



# Analiza internetowych ofert pracy

publikowanych w latach

**2019 – 2022**

dla województwa kujawsko-pomorskiego  
na tle innych województw

Toruń, kwiecień 2023 r.



## Najważniejsze wnioski

1

Na początku 2022 r. odnotowano najwyższą, na przestrzeni 4 lat, liczbę ofert pracy publikowanych w Internecie. Pomimo wysokiej liczby średniorocznej, ostatni kwartał 2022 r. przyniósł spadek internetowych ofert pracy.

2

IV kwartał każdego roku był okresem spadku liczby ofert pracy. W 2022 r. opublikowano ich o 2860 mniej (-8,6%) niż w IV kwartale 2021 r.

3

W IV kwartale 2022 r. w województwie kujawsko-pomorskim pracodawcy najczęściej poszukiwali osób na stanowiska związane z sektorem IT /Telekomunikacji, Inżynierii, Logistyki / Transportu, Finansów, Produkcji / Rzemiosła oraz Handlu detalicznego. Branża budowlana odnotowywała coraz mniej ofert pracy publikowanych w Internecie.

4

W 2022 r. względem 2021 r. wystąpił wzrost liczby pracodawców publikujących internetowe ogłoszenia pracy we wszystkich województwach. Niezależnie od okresu, najwięcej pracodawców pochodziło z województwa mazowieckiego.

5

Liczba ofert pracy i wolnych miejsc aktywizacji zawodowej zgłaszanych do PUP w latach 2019-2022 była o około połowę mniejsza od internetowych ofert pracy.

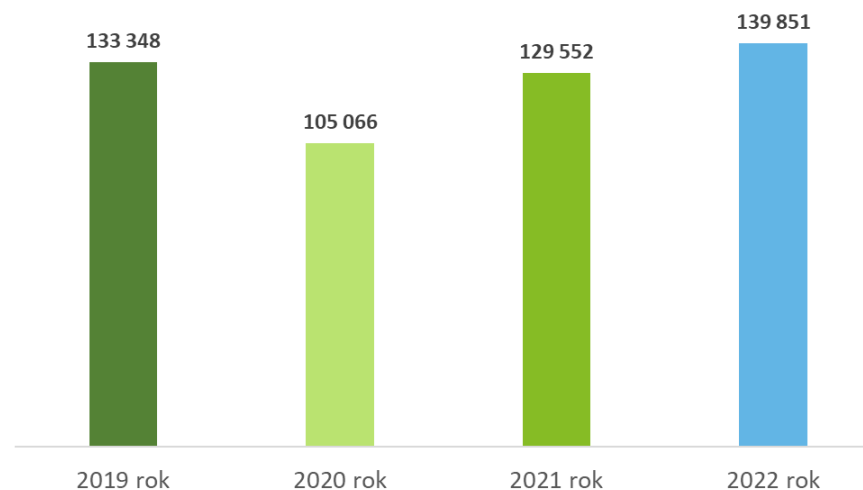
6

W 14 powiatach liczba wolnych miejsc pracy i miejsc aktywizacji zawodowej zgłaszanych do PUP w 2022 r. była większa niż ofert publikowanych w Internecie. 1/3 stanowią oferty subsydiowane. Większe miasta charakteryzują się wyższym wskaźnikiem internetowych ofert pracy.

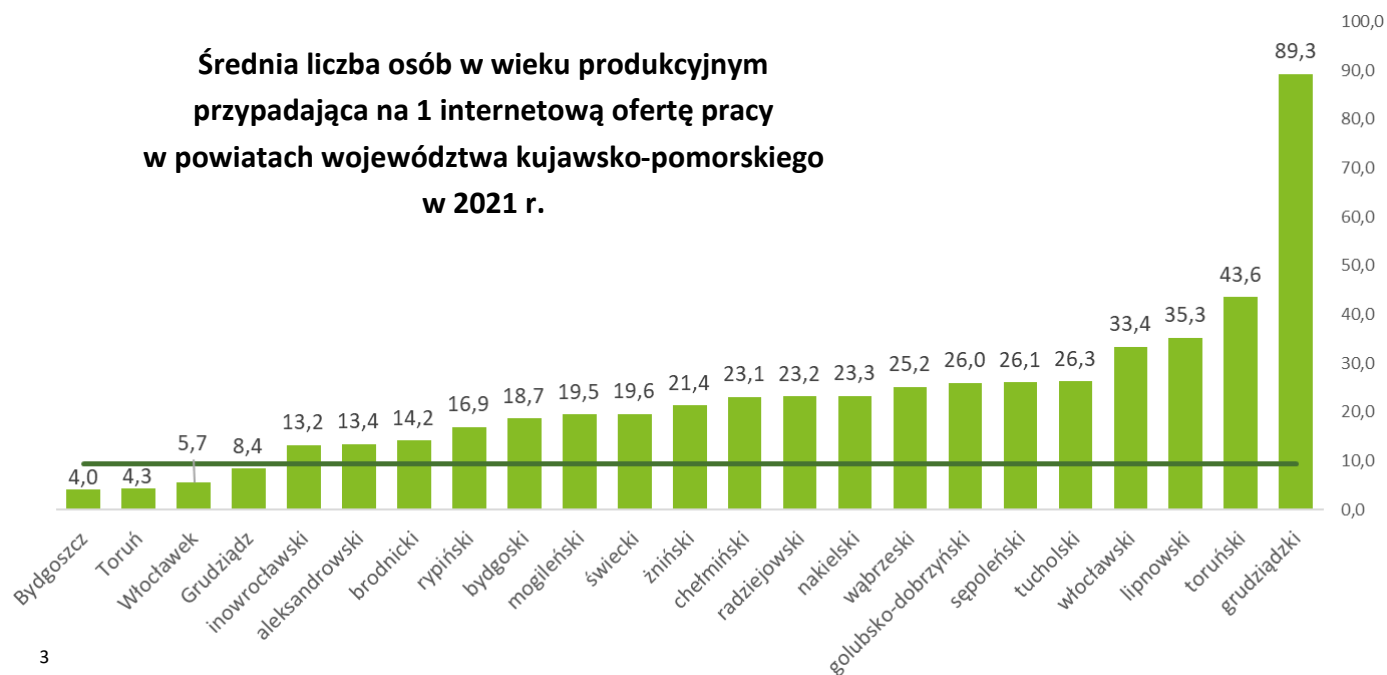
## Internetowe oferty pracy opublikowane w latach: 2019-2022

W analizowanym okresie rok 2022 był rekordowy pod względem liczby zgłoszonych ofert pracy. We wszystkich powiatach województwa kujawsko-pomorskiego opublikowano 139 851 ofert. Po wyraźnym spadku w 2020 r., kiedy opublikowano o 21,2% ofert mniej (-28 282 oferty) niż w 2019 r., rok 2021 przyniósł ponowny wzrost publikowanych ogłoszeń o pracę. Liczba ofert pracy w 2022 r. wzrosła względem 2021 r. o 7,9% (+10 299).

Liczba ofert pracy opublikowanych na portalach rekrutacyjnych w powiatach województwa kujawsko-pomorskiego w latach 2019-2022



Średnia liczba osób w wieku produkcyjnym przypadająca na 1 internetową ofertę pracy w powiatach województwa kujawsko-pomorskiego w 2021 r.

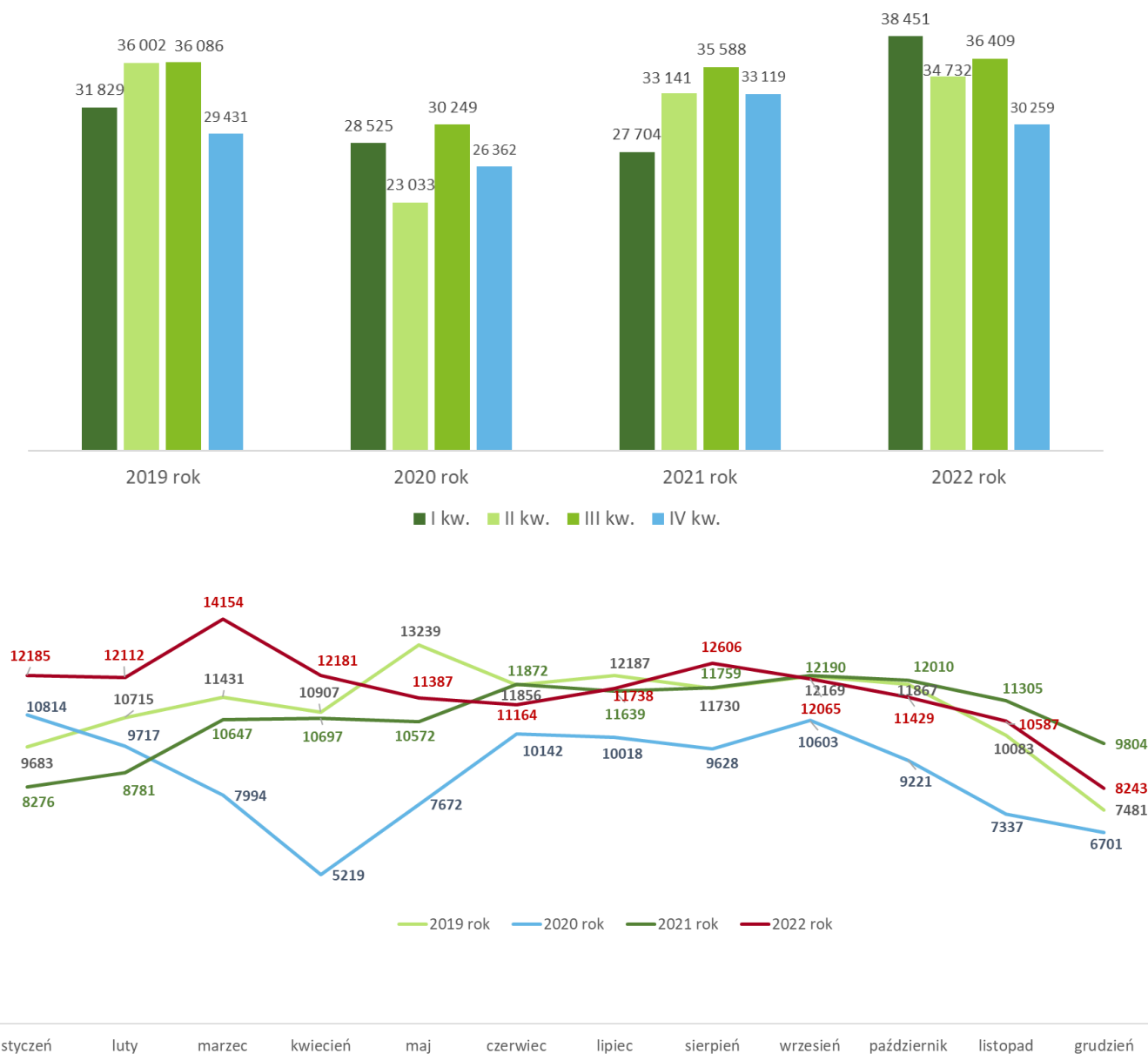


**W 2021 r. w województwie kujawsko-pomorskim przypadało średnio 9,4 osoby (w wieku produkcyjnym) na 1 ofertę pracy.**

Najmniej osób na 1 ofertę pracy odnotowano w: Bydgoszczy (4) oraz Toruniu (4,3).

Największa konkurencja była w powiecie grudziądzkim, gdzie 89,3 osoby przypadały na 1 ofertę pracy. Oferty pracy z tego obszaru koncentrują się głównie w Grudziądzu.

## Internetowe oferty pracy opublikowane w latach 2019-2022 dynamika zmian



Rok 2022 rozpoczął się z wysokim wskaźnikiem internetowych ofert pracy. Ich liczba była najwyższa na przestrzeni ostatnich 4 lat. W marcu wyniosła 14 154. W drugim kwartale liczba internetowych ofert pracy spadła o 9,7% (3719). Odróżnia to rok 2022 od lat charakteryzujących się względnie stabilną sytuacją (2019 i 2021), kiedy liczba ofert pracy zgłaszanych w II kwartale była o kilkanaście procent wyższa niż w pierwszych trzech miesiącach roku. Zmniejszenie zainteresowania pracodawców poszukiwaniem pracowników w II kwartale 2022 r. było spowodowane niepewną sytuacją gospodarczą i geopolityczną, wynikającą z wybuchu wojny w Ukrainie, sankcji gospodarczych, a także wzrostu cen surowców. Popyt na pracę ponownie wzrósł w sierpniu 2022 r. Liczba opublikowanych ofert pracy (12 606) w tym okresie ponownie była najwyższa na przełomie ostatnich 4 lat, jednakże już w kolejnych miesiącach spadła.

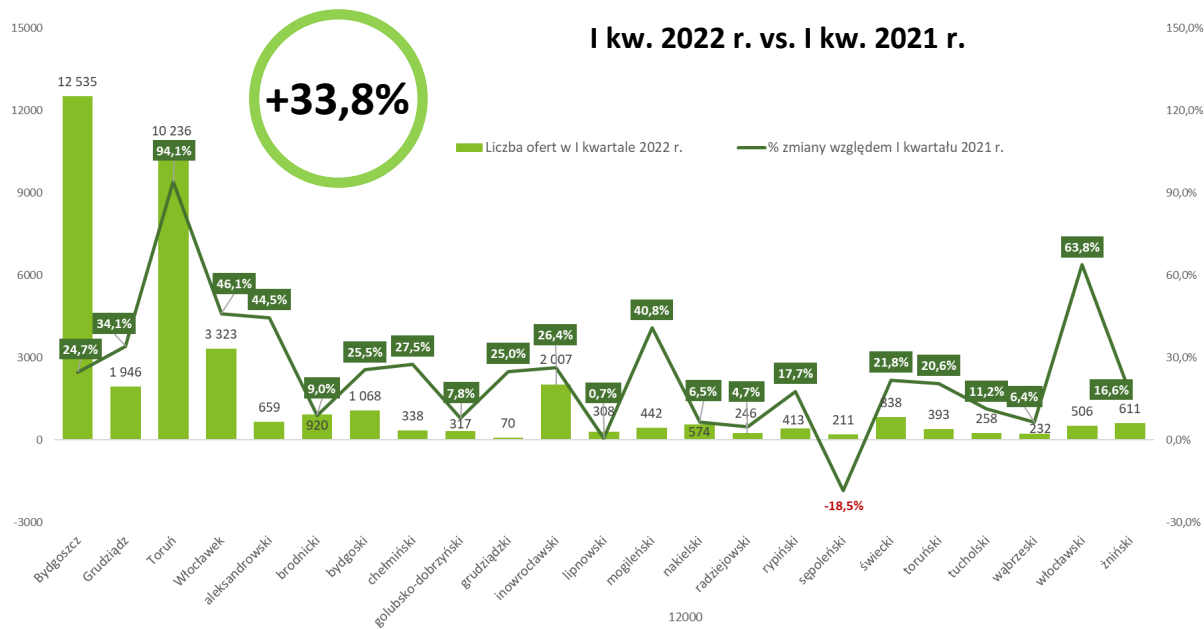
IV kwartał w każdym roku charakteryzuje się osłabionym popytem na pracę. W 2022 r. odnotowano 30 259 ofert pracy, było to o 8,6% mniej niż 2021 r. Więcej natomiast, o prawie 15% niż w 2020 r. i o 2,8% w stosunku do 2019 r.

## Zmiany liczby ofert pracy w powiatach w latach: 2021-2022



W 2022 r. opublikowano o 7,9% więcej ofert pracy w Internecie niż w 2021 r. Wzrost liczby dotyczył miast oraz powiatu włocławskiego. Największy odnotowano w Toruniu (+44,5%, nominalnie: 11 842 oferty). W większości powiatów opublikowano mniej ofert pracy niż przed rokiem. Powiat toruński i golubsko-dobrzyński charakteryzowały się największym spadkiem (o ok 1/3 mniej ofert).

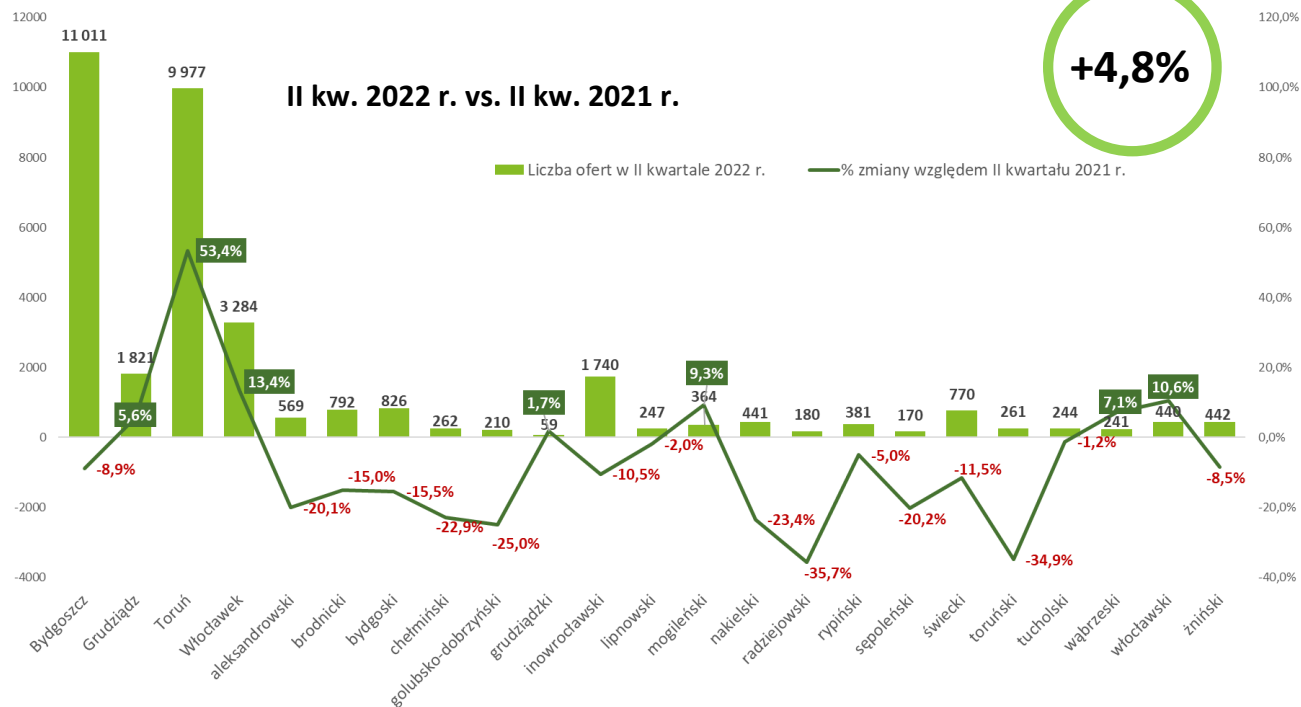
# Zmiany liczby ofert pracy w powiatach w I i II kwartale w latach: 2021-2022



I kwartał 2022 r. charakteryzował się wzrostem ofert pracy w prawie wszystkich powiatach województwa kujawsko-pomorskiego. Wyjątek stanowił powiat sępoleński (-18,5%). Największy wzrost odnotowano w Toruniu oraz powiecie włocławskim.

Natomiast w II kwartale 2022 r. liczba publikowanych ofert pracy względem 2021 r. spadła w 16 powiatach, najwięcej w powiecie radziejowskim (-35,7%) i toruńskim (-34,9%).

Wzrost dotyczył 7 powiatów. Ponownie największy był w Toruniu (+53,4%).



# Zmiany liczby ofert pracy w powiatach w III i IV kwartale w latach: 2021-2022

## III kw. 2022 r. vs. III kw. 2021 r.



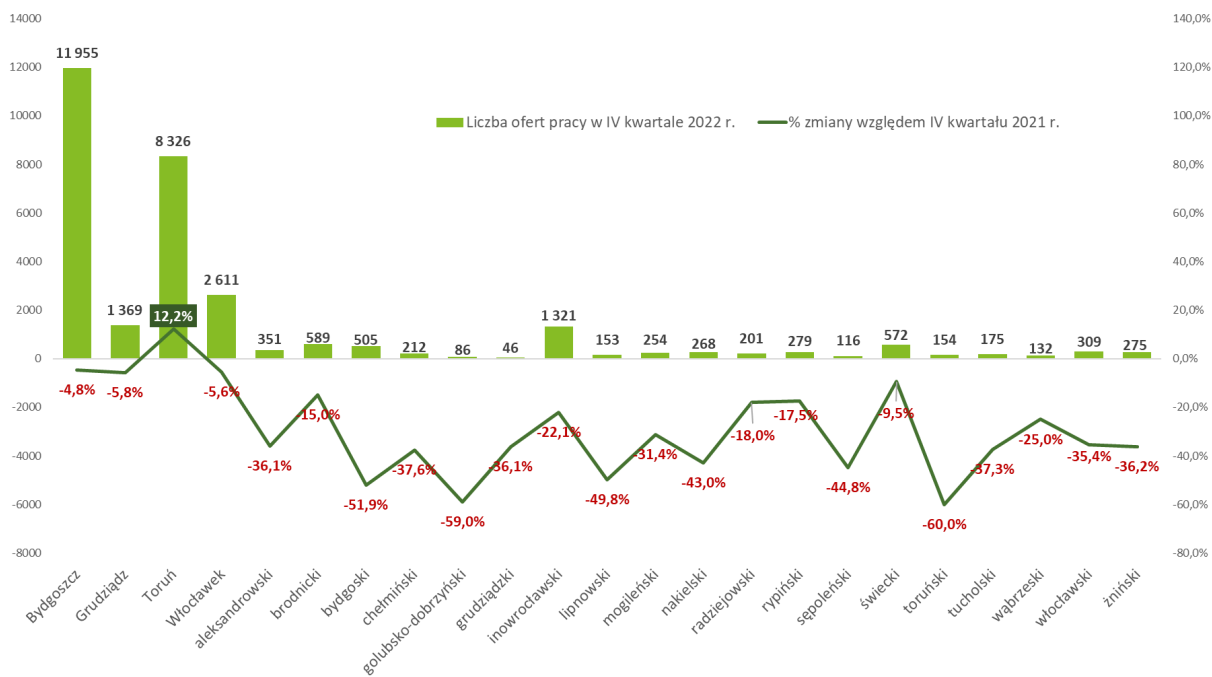
**+2,3%**

W III kwartale 2022 r., pomimo większej (o 821, +2,3%) liczby ofert w relacji do III kwartału 2021 r., aż w 19 powiatach wystąpił spadek. Największy spadek dotyczył powiatu grudziądzkiego (-60,9%, nominalnie: 56 ofert mniej). Ponad 47% mniej ofert pracy odnotowano w powiecie golubsko-dobrzyńskim oraz toruńskim. Największy wzrost natomiast dotyczył Torunia (2502 oferty więcej, +33,8%).

**-8,6%**

IV kwartał 2022 r. był okresem, gdy zmniejszył się popyt na nowych pracowników. Liczba ofert pracy była mniejsza niż w tym samym okresie w 2021 r. o 8,6% (-2860). Największy spadek liczby ofert pracy dotyczył powiatu toruńskiego (-60,0%, nominalnie: 231 ofert mniej) i golubsko-dobrzyńskiego (59,0%, -124). Jedyny wzrost odnotowano w Toruniu (906 ofert więcej, +12,2%).

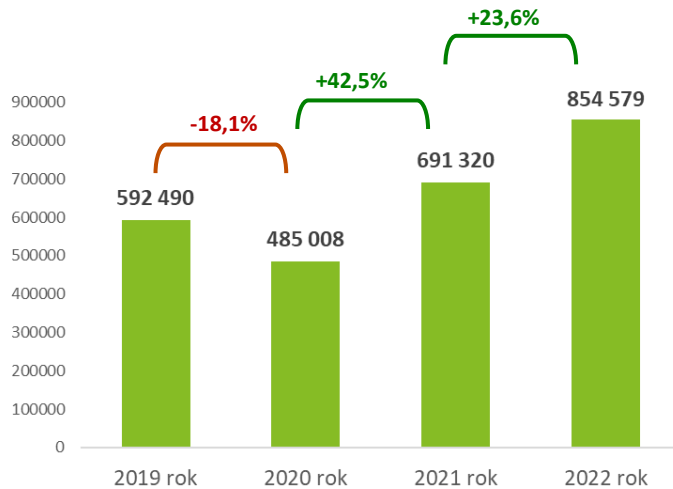
## IV kw. 2022 r. vs. IV kw. 2021 r.



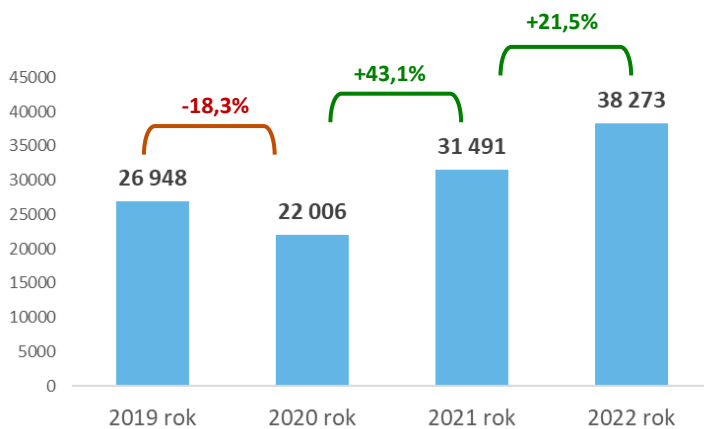


## Pracodawcy publikujący oferty pracy w Internecie / Województwo na tle kraju

### POLSKA



### WOJEWÓDZTWO KUJAWSKO-POMORSKIE

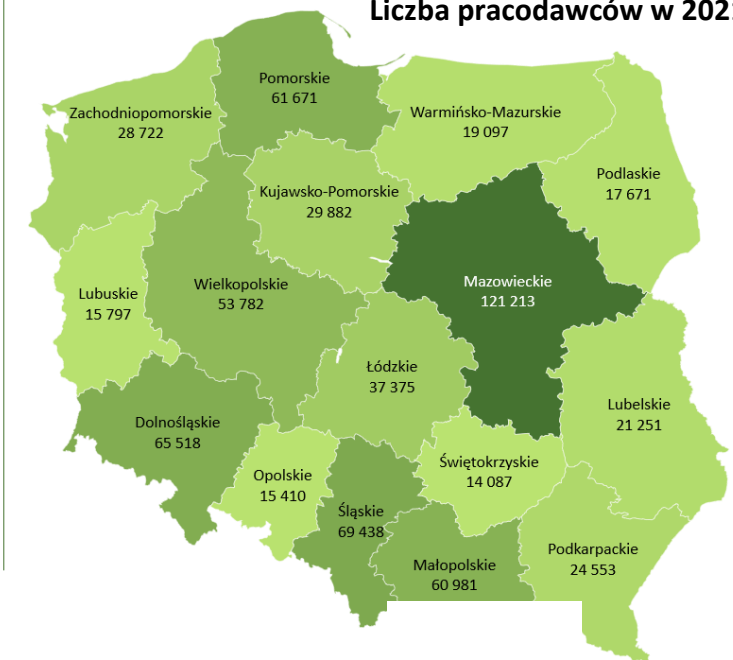


Po spadku liczby ofert pracy oraz liczby pracodawców w okresie największych restrykcji związanych z pandemią, po 2020 r. wskaźniki zaczęły rosnąć. W 2022 r. wystąpił wyraźny wzrost liczby pracodawców publikujących ogłoszenia o pracę w Internecie. Zarówno w skali kraju jak i w województwie kujawsko-pomorskim zmiana od 2021 r. wyniosła ponad 20%. Dane zaprezentowane na mapach wskazują na wzrost liczby internetowych ofert pracy we wszystkich województwach w 2022 r. względem 2021 r. Najwięcej pracodawców publikujących oferty pracy pochodzi (niezależnie od okresu) z województwa mazowieckiego. W dalszej kolejności: śląskiego, pomorskiego, małopolskiego, dolnośląskiego oraz wielkopolskiego. Największy wzrost dotyczył woj. świętokrzyskiego i lubuskiego (powyżej 60%). Najmniejszy wzrost dotyczył woj. dolnośląskiego (niecałe 18%).

### Liczba pracodawców w 2022 r.



### Liczba pracodawców w 2021 r.





## Internetowe oferty pracy według kategorii w IV kwartale w 2022 r.

W IV kwartale 2022 r. w województwie kujawsko-pomorskim pracodawcy najczęściej poszukiwali osób na stanowiska związane z sektorem IT / Telekomunikacji, Inżynierii, Logistyki / Transportu, Finansów, Produkcji / Rzemiosła oraz Handlu detalicznego.



**IT / Telekomunikacja**



**Inżynieria**



**Handel detaliczny**



**Logistyka / Transport**



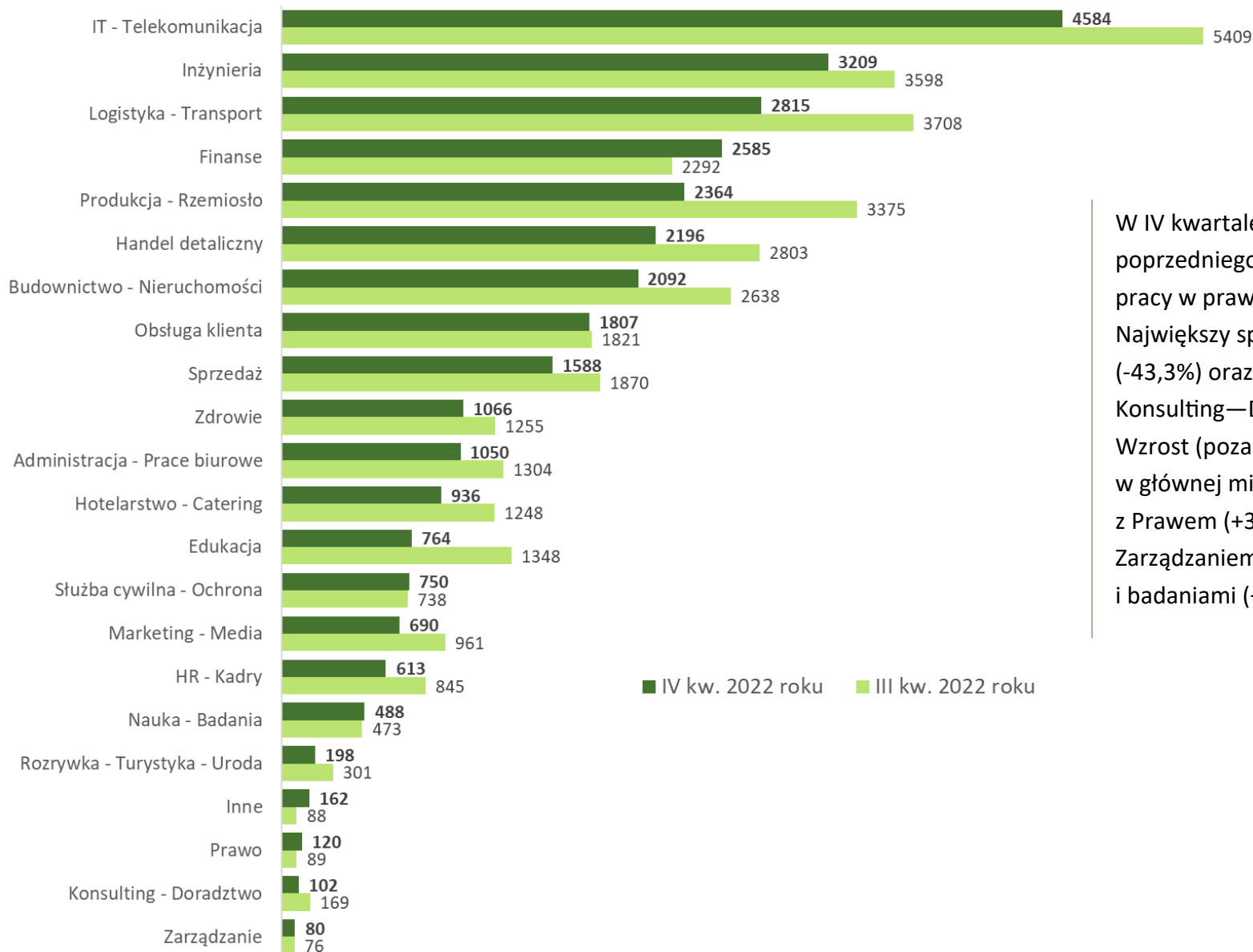
**Produkcja / Rzemiosło**



**Finanse**

W 2022 r. względem 2021 r. wystąpił wzrost ofert pracy związanych głównie z IT / Telekomunikacją oraz Handlem detalicznym. Branża budowlana odnotowywała coraz mniej ogłoszeń. W IV kwartale 2022 r. nie znalazła się już w 6 najliczniejszych kategoriach, a jej miejsce zajęły oferty związane z Finansami.

## Internetowe oferty pracy według kategorii w III i IV kwartale w latach 2021 i 2022 r.

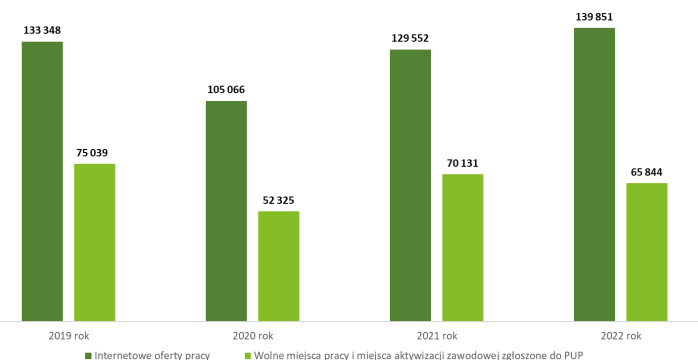


W IV kwartale 2022 r. względem poprzedniego kwartału spadła ilość ofert pracy w prawie wszystkich obszarach. Największy spadek odnotowano w Edukacji (-43,3%) oraz w kategorii Konsulting—Doradztwo (-39,6%). Wzrost (poza kategorią inne) w głównej mierze dotyczył ofert związanych z Prawem (+34,8%), Finansami (+12,8%), Zarządzaniem (+5,3%) oraz Nauką i badaniami (+3,2%).

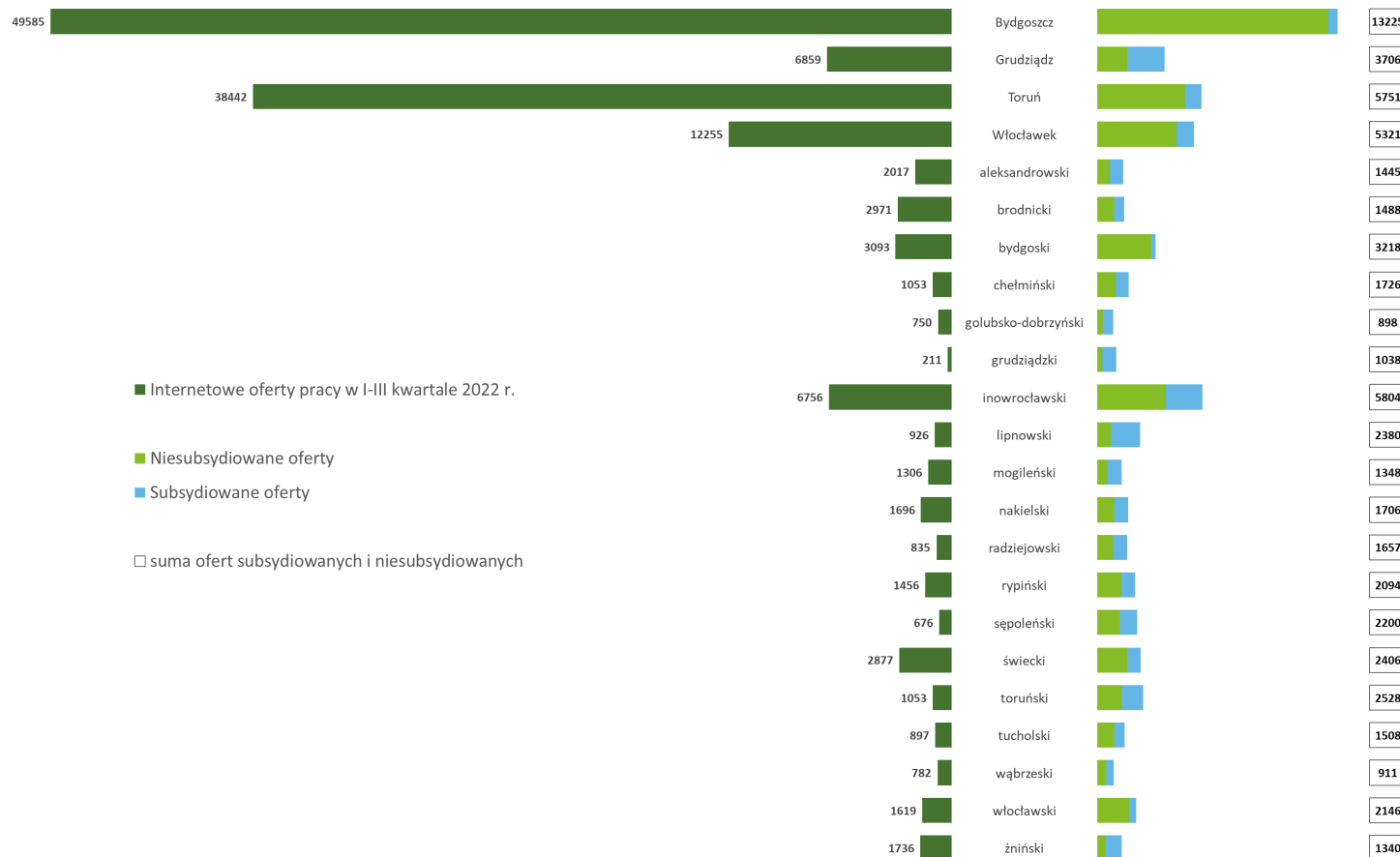
# Internetowe oferty pracy opublikowane w latach: 2019-2022 a wolne miejsca pracy i miejsca aktywizacji zawodowej zgłoszone do PUP

Pomimo, że liczba internetowych ofert pracy w skali województwa była większa od ofert zgłaszanych do PUP, na poziomie powiatów prezentowało się to inaczej. Większe miasta charakteryzują się wyższym wskaźnikiem internetowych ofert pracy.

Liczba internetowych ofert pracy oraz ofert pracy zgłaszanych do PUP oraz udział ofert zgłaszanych do PUP



Internetowe oferty pracy, wolne miejsca pracy i miejsca aktywizacji zawodowej zgłoszone do PUP (niesubsydiowane i subsydiowane) w I-III kwartale 2022 r.



W 14 powiatach liczba wolnych miejsc pracy i miejsc aktywizacji zawodowej zgłaszanych do PUP w 2022 r. była większa niż ofert publikowanych w Internecie. Należy jednak wziąć pod uwagę, że średnio 1/3 stanowią oferty subsydiowane. W powiatach gdzie liczba ofert zgłaszanych do PUP była większa niż internetowych, udział ofert subsydiowanych wyniósł: w powiecie grudziądzkim: 73,7%, powiecie lipnowskim: 69,1%, golubsko-dobrzyńskim: 65,5%, żnińskim: 64,3%. Najmniejszy procent ofert subsydiowanych był w Bydgoszczy (3,9%) oraz powiecie bydgoskim (7,6%).

## Źródło i zakres danych

Analiza ofert pracy opublikowanych na portalach rekrutacyjnych jest opracowaniem własnym WUP w Toruniu na podstawie baz danych przekazanych przez firmę Element.

**33 portale  
rekrutacyjne**

**IV kwartał 2022 r.  
(porównanie do  
wcześniejszych okresów)**

**23 powiaty  
województwa  
kujawsko-pomorskiego**

### Zakres danych objętych analizą:

- ▶ Liczba opublikowanych ofert pracy w powiatach w latach 2019-2022,
- ▶ Liczba pracodawców publikujących oferty pracy w latach 2019-2022,
- ▶ Liczba opublikowanych ofert pracy według 22 kategorii w IV kwartale 2022 r.
- ▶ Liczba wolnych miejsc pracy i miejsc aktywizacji zawodowej zgłaszanych do PUP w latach 2019-2022
- ▶ Nazwy portali, na których były zamieszczane ogłoszenia.

## Portale internetowe

Pracuj.pl	dlastudenta.pl
olx.pl	students.pl
justjoin.it	teamquest.pl
jobdesk.pl	theprotocol.it
oferty.praca.gov.pl	Karierawfinansach.pl
lento.pl	bulldogjob.pl
pl.indeed.com	hellohr.pl
Infopraca.pl	Praca.gratka.pl
aplikuj.pl	nofluffjobs.com
gowork.pl	jober.pl
praca.pl	absolvent.pl
fachpraca.pl	pl.fashionjobs.com
es-candidate.com	szukampracy.pl
jobs.pl	deventon.pl
linkedin.com	ofero.pl
nuzle.pl	careersinpoland.com
goldenline.pl	