

WOJEWÓDZKI URZĄD PRACY W TORUNIU
ul. Szosa Chełmińska 30/32, 87-100 Toruń, tel. 56 669 39 00
<https://wuptorun.praca.gov.pl> email: wup@wup.torun.pl



Obywatele Ukrainy

na kujawsko-pomorskim rynku pracy

w czerwcu 2023 roku

Toruń, lipiec 2023 rok

Przy publikowaniu prosimy o podanie źródła



Województwo
Kujawsko-Pomorskie



2023 rokiem
Mikołaja Kopernika
w województwie kujawsko-pomorskim

OBYWATELE UKRAINY NA RYNKU PRACY

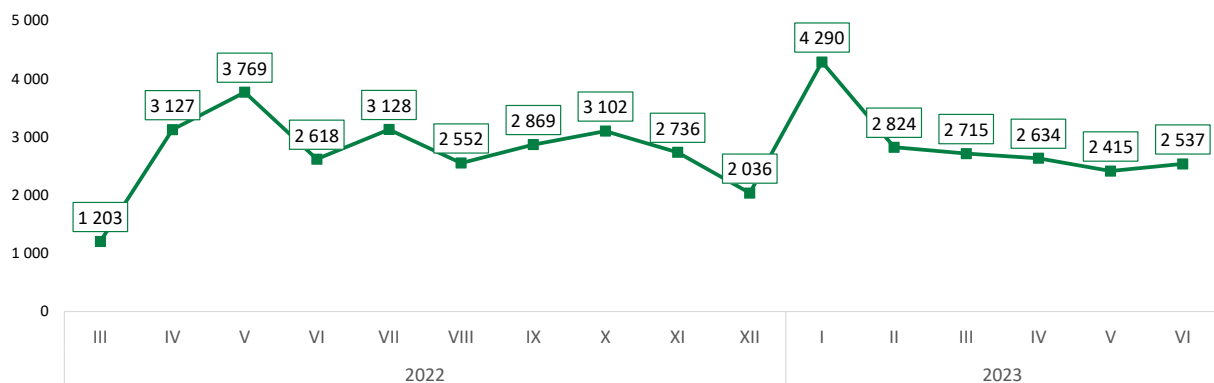
Z danych Straży Granicznej wynika, że od początku rosyjskiej inwazji na Ukrainę (24.02.2022 roku) do 30 czerwca 2023 roku granicę ukraińsko-polską przekroczyło 13,1 mln osób. W tym samym czasie na Ukrainę wyjechało 11,3 mln osób.¹

Na terenie Polski w dniu 3 lipca br. przebywało 978,9 tys. obywateli Ukrainy z nadanym numerem PESEL, w tym 32,5 tys. (3,3%) osób, którym nadano PESEL w województwie kujawsko-pomorskim. Wśród osób z terenu województwa 57,0% stanowiły osoby pełnoletnie, z których 77,1% to kobiety.²

1. POWIADOMIENIA O PODJĘCIU PRACY PRZEZ OBYWATELI UKRAINY

Od stycznia do końca czerwca 2023 roku pracodawcy z województwa kujawsko-pomorskiego przekazali 17 415 powiadomień o podjęciu pracy przez obywateli Ukrainy (w Polsce było 542,2 tys. powiadomień).³ Od początku wybuchu wojny było to łącznie 44 555 powiadomień o podjęciu pracy (w Polsce 1328,4 tys. powiadomień), przy czym jednej osoby mogło dotyczyć więcej niż jedno powiadomienie.

Wykres 1. Powiadomienia o podjęciu pracy przez obywateli Ukrainy według daty zgłoszenia – dane miesięczne



Źródło: Opracowanie WUP w Toruniu na podstawie danych z Centralnego Systemu Analityczno-Raportowego (CeSAR) – data pobrania 09.01.2023 roku, 07.07.2023 roku.

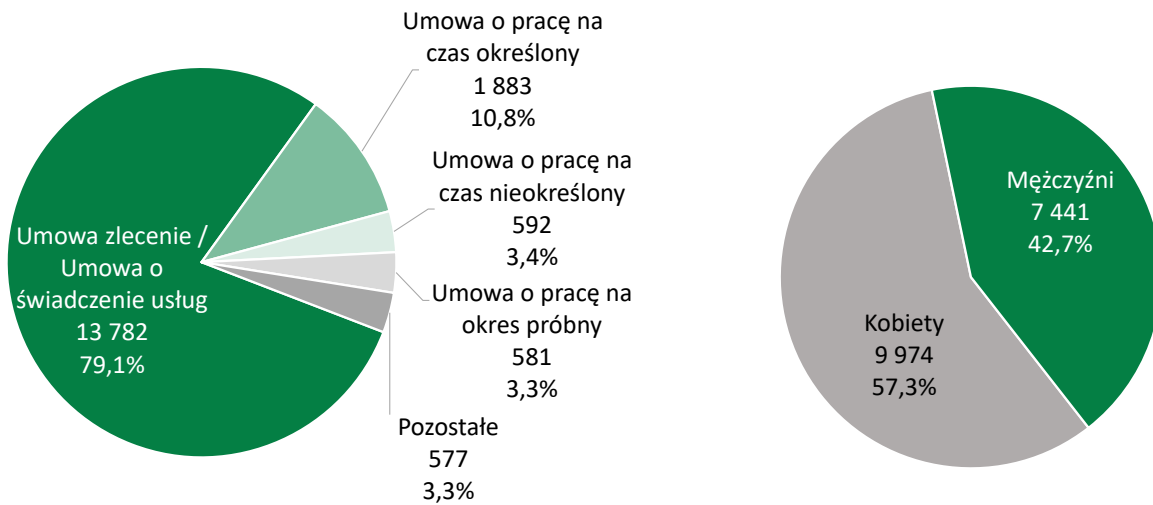
Większość (79,1%) powiadomień dotyczyło podjęcia pracy w ramach umowy zlecenia/umowy o świadczenie usług. Pracę podejmowały przede wszystkim kobiety, przy czym ich odsetek wśród podjęć pracy maleje (57,3%, w 2022 roku – 65,9%).

¹ https://twitter.com/straz_graniczna (data pobrania 03 lipca 2023 roku)

² <https://dane.gov.pl/pl/dataset/2715,zarejestrowane-wnioski-o-nadanie-statusu-ukr/resource/49116/table>
Dane bez osób, którym odebrano status cudzoziemca po 30 dniach od zarejestrowanego opuszczenia terytorium RP.

³ Z uwagi na uzupełnianie i weryfikację danych przez PUP dane mogą się różnić od wcześniej publikowanych.

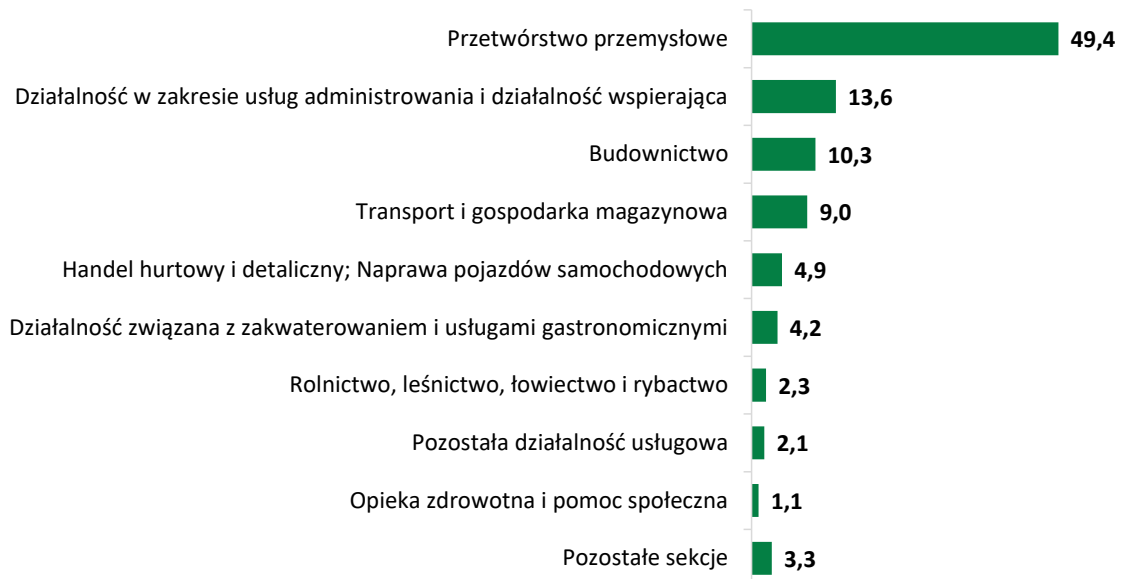
Wykres 2. Powiadomienia o podjęciu pracy przez obywateli Ukrainy w okresie I-VI 2023 roku według rodzaju umowy i płci



Źródło: Jak wyżej.

Powiadomienia o podjęciu pracy przez obywateli Ukrainy pochodziły przede wszystkim od pracodawców z sekcji przetwórstwo przemysłowe – 49,4%.


Wykres 3. Powiadomienia o podjęciu pracy przez obywateli Ukrainy w okresie I-VI 2023 roku według sekcji PKD (w %)



Źródło: Jak wyżej.

Powiadomienia o podjęciu pracy najczęściej dotyczyły pracowników wykonujących prace proste (40,8%). W mniejszym stopniu zatrudniano: robotników przemysłowych i rzemieślników (29,3%) oraz operatorów i monterów maszyn i urządzeń (16,3%).

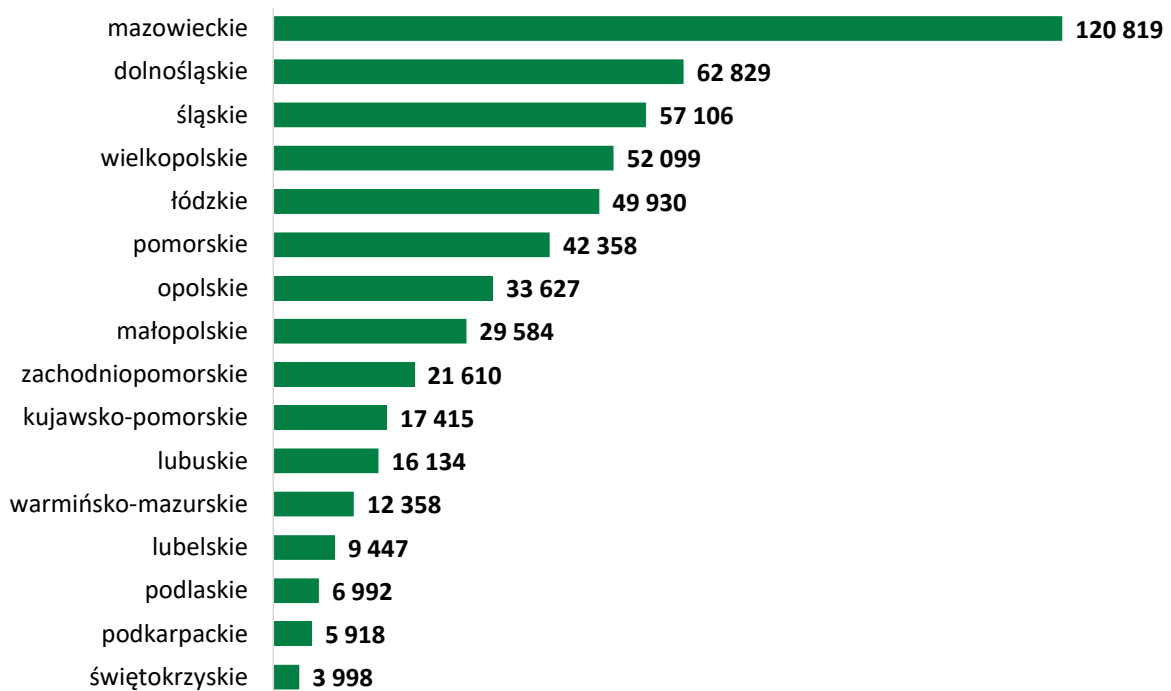
Wykres 4. Powiadomienia o podjęciu pracy przez obywateli Ukrainy w okresie I-VI 2023 roku według wielkich grup zawodów (w %)



Źródło: Jak wyżej.

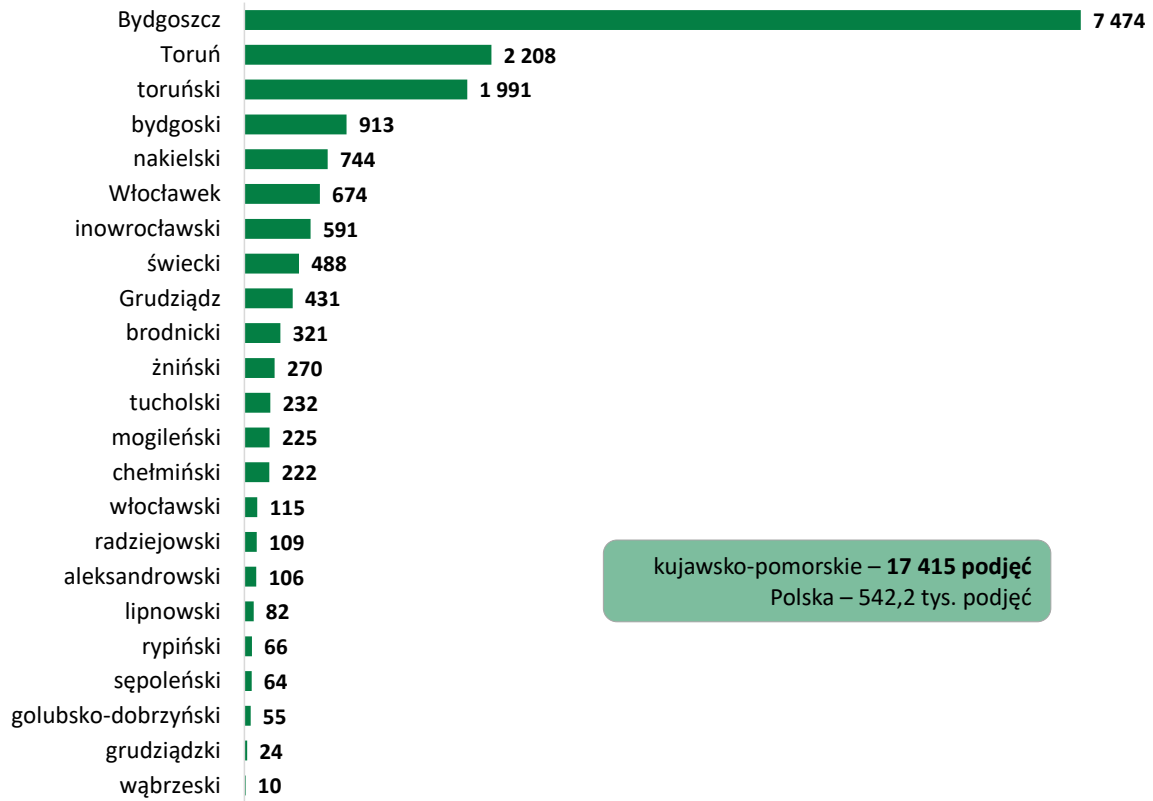
Województwo kujawsko-pomorskie zajmowało 10. miejsce pod względem liczby powiadomień o podjęciu pracy.

Wykres 5. Powiadomienia o podjęciu pracy przez obywateli Ukrainy w okresie I-VI 2023 roku według województwa siedziby pracodawcy



Źródło: Jak wyżej.

Wykres 6. Powiadomienia o podjęciu pracy przez obywateli Ukrainy w okresie I-VI 2023 roku według powiatu siedziby pracodawcy



Źródło: Jak wyżej.

W województwie kujawsko-pomorskim najwięcej powiadomień pracodawców o podjęciu pracy przez obywateli Ukrainy dokonali pracodawcy z siedzibą w: Bydgoszczy (42,9%, 13 miejsce wśród powiatów z całej Polski), Toruniu (12,7%) oraz powiecie toruńskim (11,4%).

W 16 112 powiadomieniach o podjęciu pracy wskazane miejsce wykonywania pracy usytuowane było na terenie województwa kujawsko-pomorskiego⁴ (92,5% powiadomień w województwie i 3,0% powiadomień w Polsce). Pracodawcy jako miejsce pracy najczęściej wskazywali:

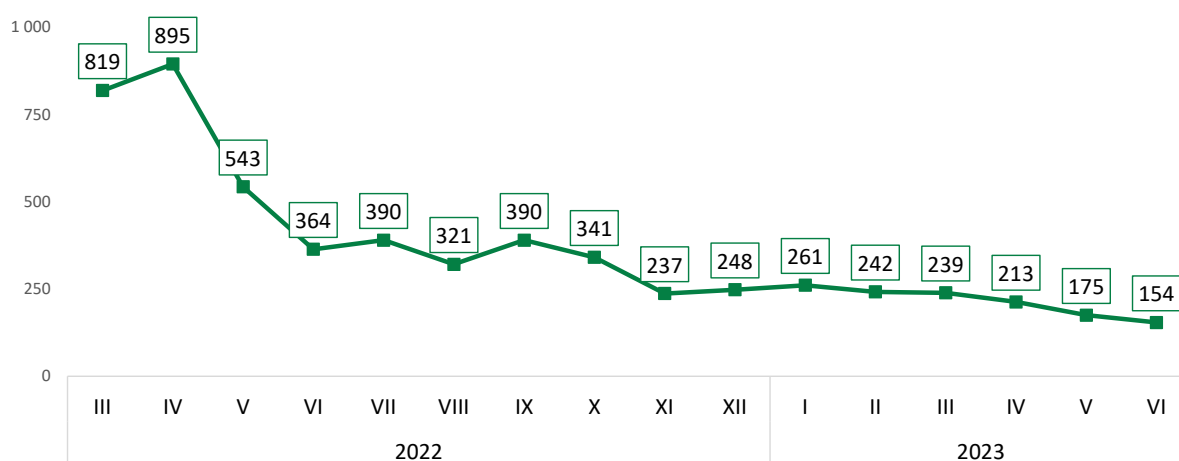
- Bydgoszcz – 6956 powiadomień (43,2%),
- Toruń – 2105 powiadomień (13,1%),
- powiat bydgoski – 1429 powiadomień (8,9%).

⁴ Powiadomienia zgłaszane przez pozostałych pracodawców z siedzibą w regionie dotyczyły pracy w innych województwach.

2. OBYWATELE UKRAINY ZAREJESTROWANI W POWIATOWYCH URZĘDACH PRACY

Od stycznia do końca czerwca 2023 roku w PUP województwa dokonano 1284 rejestracje⁵ obywateli Ukrainy (w Polsce 24,9 tys. rejestracji). W kolejnych miesiącach liczba nowych rejestracji zmniejszała się. Od początku rosyjskiej inwazji na Ukrainę było 5832 rejestracje obywateli Ukrainy (w Polsce 108,0 tys. rejestracji).

Wykres 7. Rejestracje obywateli Ukrainy w PUP według daty – dane miesięczne⁶



Źródło: Opracowanie WUP w Toruniu na podstawie danych z Centralnego Systemu Analityczno-Raportowego (CeSAR) – data pobrania 07.07.2023 roku.

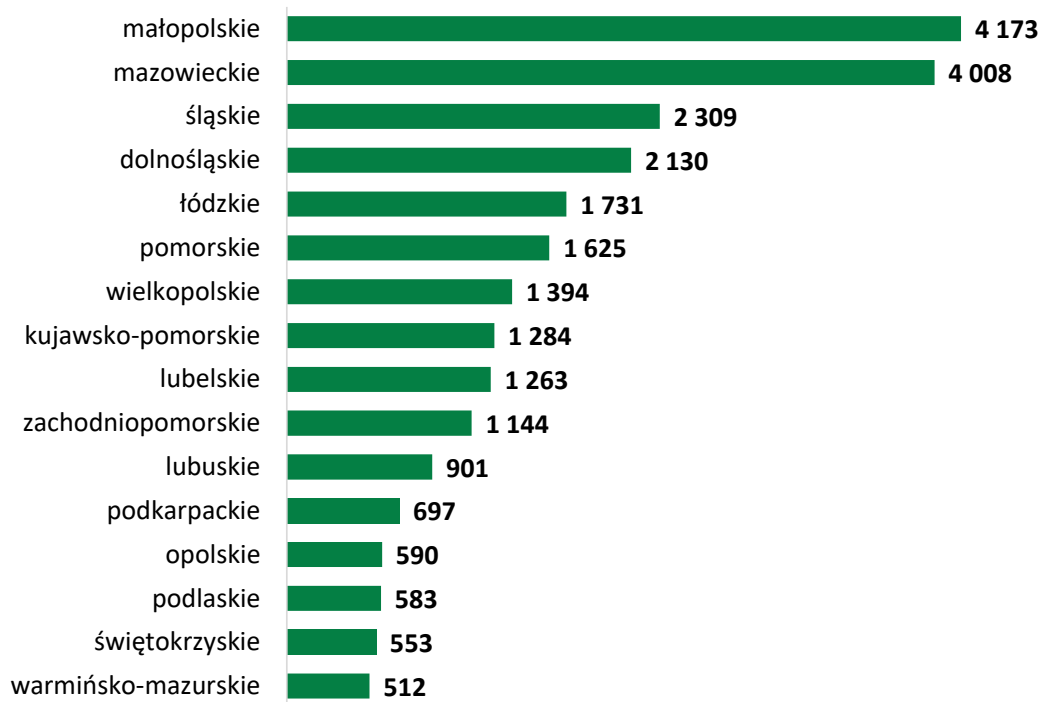
Najliczniej rejestrowały się osoby pomiędzy 35 a 44 rokiem życia (37,9%) oraz w wieku 25-34 lata (29,0%). Zdecydowaną większość osób zarejestrowano jako osoby bezrobotne (1188, tj. 92,5%), tylko 96 osób (7,5%) zarejestrowano jako poszukujące pracy. Rejestracje dotyczyły głównie kobiet (1076 osób – 83,8%).

Województwo kujawsko-pomorskie zajmowało 8. miejsce pod względem liczby rejestracji obywateli Ukrainy. Zarejestrowani na terenie województwa stanowili 5,2% wszystkich zarejestrowanych w Polsce. Najwięcej rejestracji dokonano w województwach: małopolskim (16,8%), mazowieckim (16,1%) oraz śląskim (9,3%). Najmniej rejestracji było w województwie warmińsko-mazurskim (2,1%) oraz świętokrzyskim (2,2%).

⁵ Jedna osoba mogła być zarejestrowana więcej niż jeden raz.

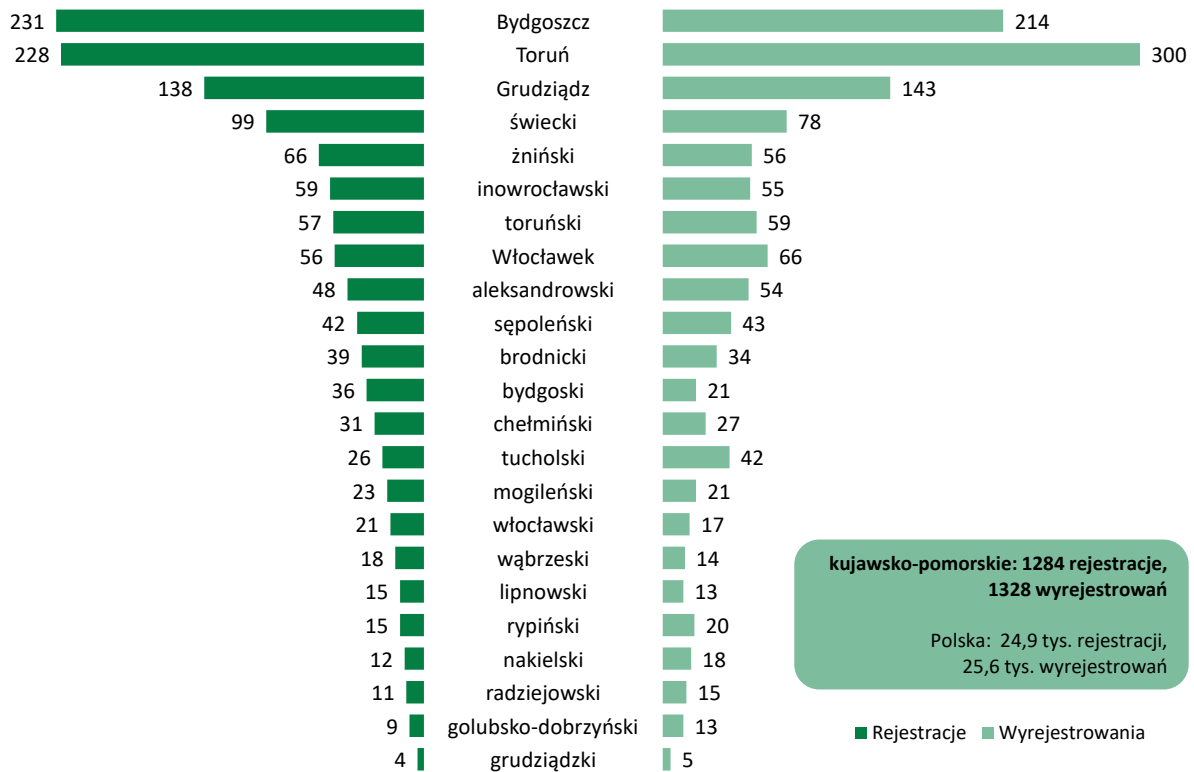
⁶ Z uwagi na uzupełnianie i weryfikację danych przez PUP dane mogą się różnić od wcześniej publikowanych.

Wykres 8. Rejestracje obywateli Ukrainy w województwach w okresie I-VI 2023 roku



Źródło: Jak wyżej.

Wykres 9. Rejestracje i wyrejestrowania obywateli Ukrainy w okresie I-VI 2023 roku według powiatów

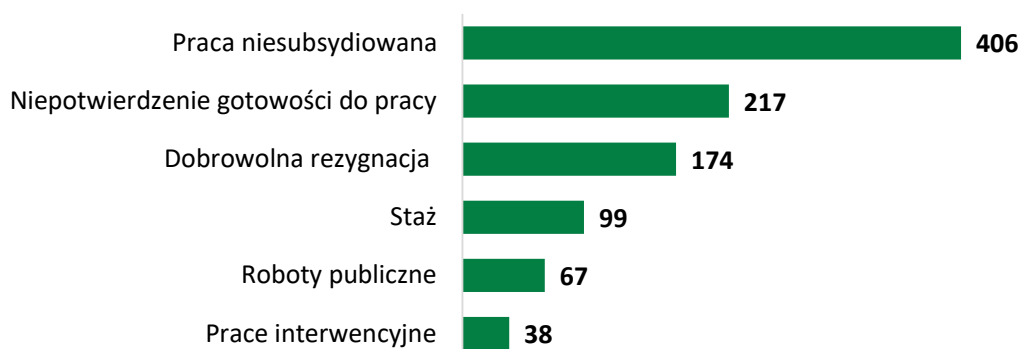


Źródło: Jak wyżej.

W 2023 roku najwięcej rejestracji dokonano w Bydgoszczy (18,0%), Toruniu (17,8%) oraz Grudziądzu (10,7%). W tym samym czasie z ewidencji PUP wyrejestrowano 1328 obywateli Ukrainy. Zgodnie ze statusem wyrejestrowanych zostało 1171 bezrobotnych i 157 poszukujących pracy.

W analizowanym okresie w województwie kujawsko-pomorskim obywateli Ukrainy najczęściej wyłączano z ewidencji z powodu: podjęcia pracy lub innego zatrudnienia niesubsydiowanego (30,6% wyrejestrowań), niepotwierdzenia gotowości do pracy (16,3% wyrejestrowań) oraz dobrowolnej rezygnacji ze statusu bezrobotnego (13,1%). Wśród wyłączonych z ewidencji było: 1137 kobiet i 191 mężczyzn. Zarówno kobiety jak i mężczyźni najczęściej korzystali z zatrudnienia niesubsydiowanego – odpowiednio 30,4% oraz 31,4%.

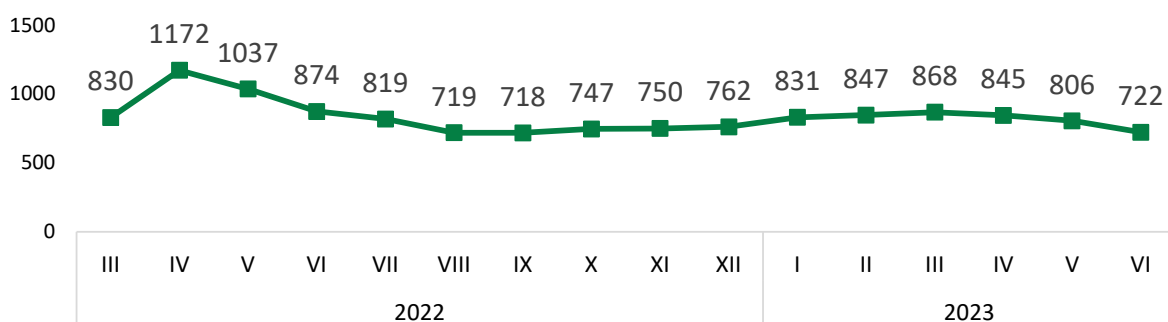
Wykres 10. Wybrane powody wyrejestrowań obywateli Ukrainy w okresie I-VI 2023 roku



Źródło: Jak wyżej.

W końcu czerwca 2023 roku w PUP województwa kujawsko-pomorskiego zarejestrowanych pozostawało 722 obywateli Ukrainy⁷ (w Polsce 15,3 tys. bezrobotnych i poszukujących pracy). Było to 8. miejsce w kraju (4,7% ogółu zarejestrowanych w kraju). W ciągu miesiąca liczba ta zmniejszyła się w województwie o 84 osoby, tj. o 10,4% (w Polsce spadek o 6,8%).

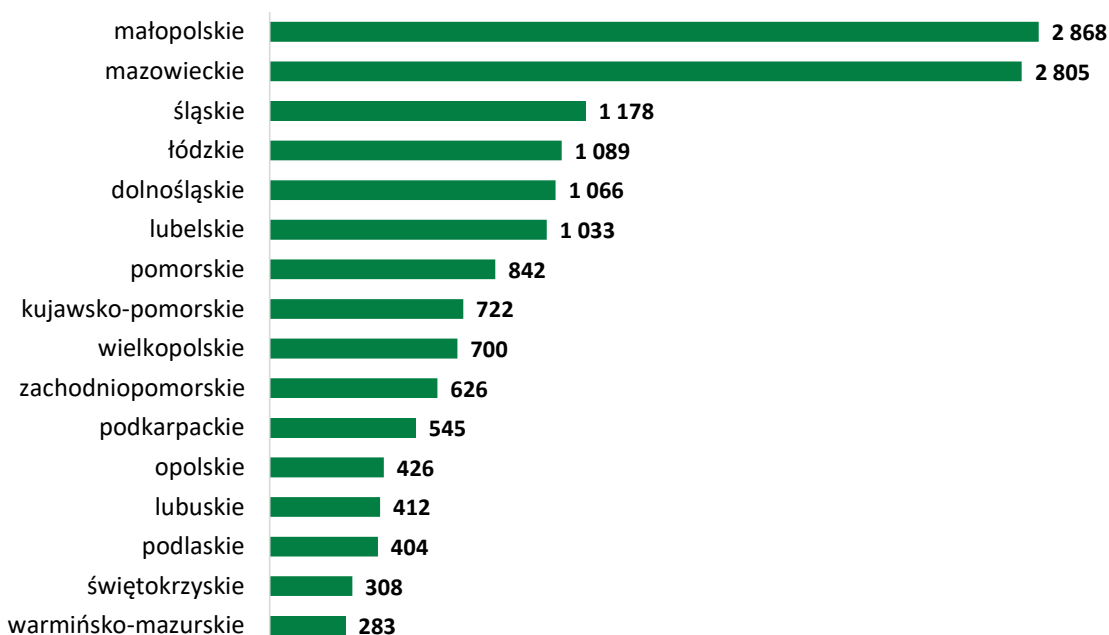
Wykres 11. Zarejestrowani obywatele Ukrainy w PUP według stanu w końcu miesiąca



Źródło: Jak wyżej.

⁷ Liczba zarejestrowanych w końcu okresu dotyczy wszystkich obywateli Ukrainy oraz ich małżonków przebywających legalnie na terenie Polski niezależnie od daty przybycia do Polski.

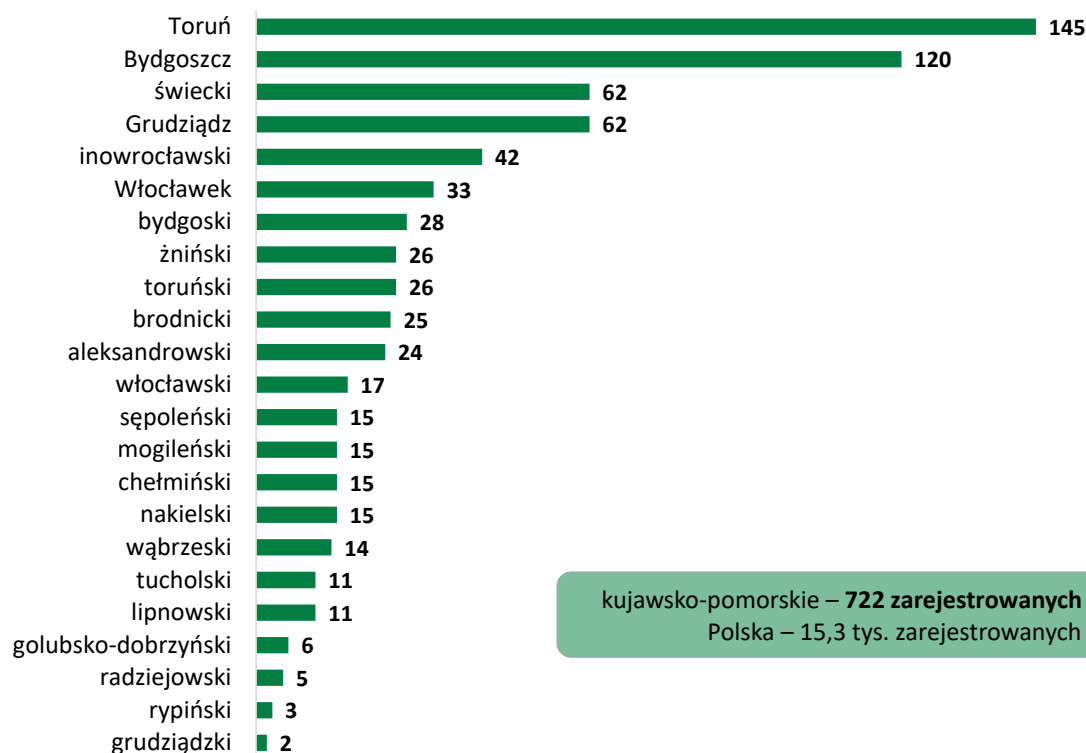
**Wykres 12. Zarejestrowani obywatele Ukrainy według województw.
Stan w dniu 30.06.2023 roku**



Źródło: Jak wyżej.

Na terenie województwa najwięcej bezrobotnych i poszukujących pracy pozostawało w Toruniu i Bydgoszczy, gdzie dokonano też największej liczby rejestracji.

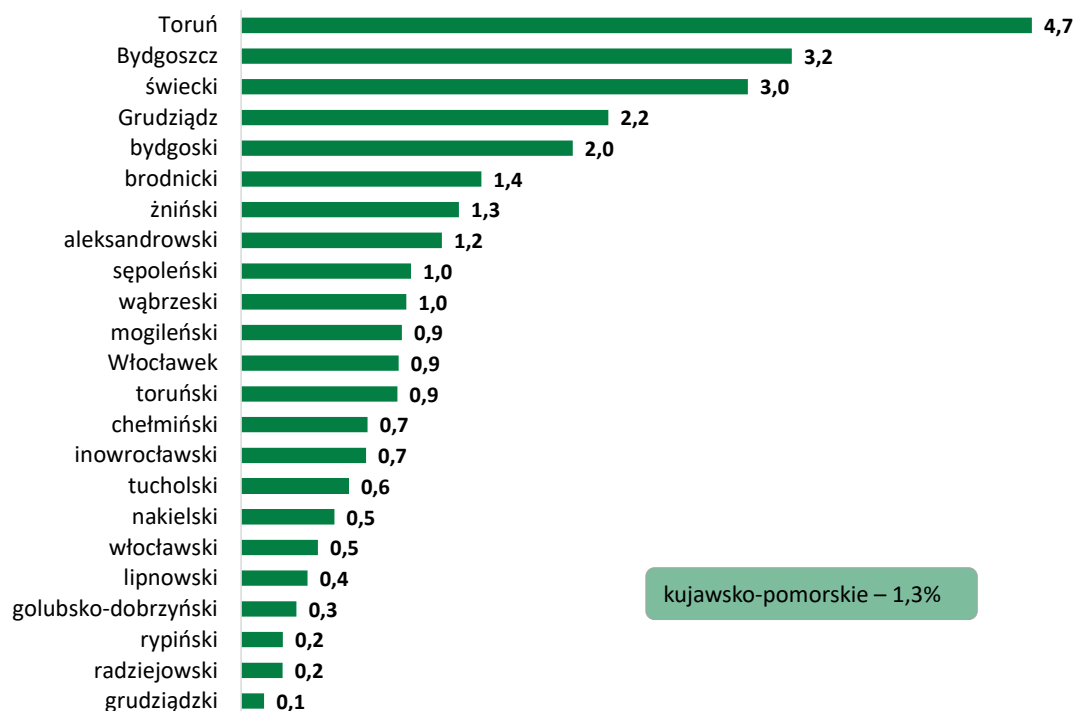
**Wykres 13. Zarejestrowani obywatele Ukrainy według powiatów.
Stan w dniu 30.06.2023 roku**



Źródło: Jak wyżej.

W końcu czerwca 2023 roku obywatele Ukrainy stanowili 1,3% zarejestrowanych w PUP z terenu województwa. W poszczególnych powiatach województwa udział ten wynosił od 0,1% w powiecie grudziądzkim do 4,7% w Toruniu.

Wykres 14. Udział (w %) obywateli Ukrainy wśród zarejestrowanych bezrobotnych i poszukujących pracy według powiatów. Stan w dniu 31.05.2023 roku



Źródło: Opracowanie WUP w Toruniu na podstawie danych z Centralnego Systemu Analityczno-Raportowego (CeSAR) – data pobrania 07.07.2023 roku oraz Sprawozdania MRiPS-01 o rynku pracy.

W strukturze zarejestrowanych obywateli Ukrainy według stanu w końcu czerwca 2023 roku bezrobotni stanowili 89,5%. W ewidencji PUP pozostawały głównie kobiety – 87,1% (miesiąc wcześniej – 87,6%).

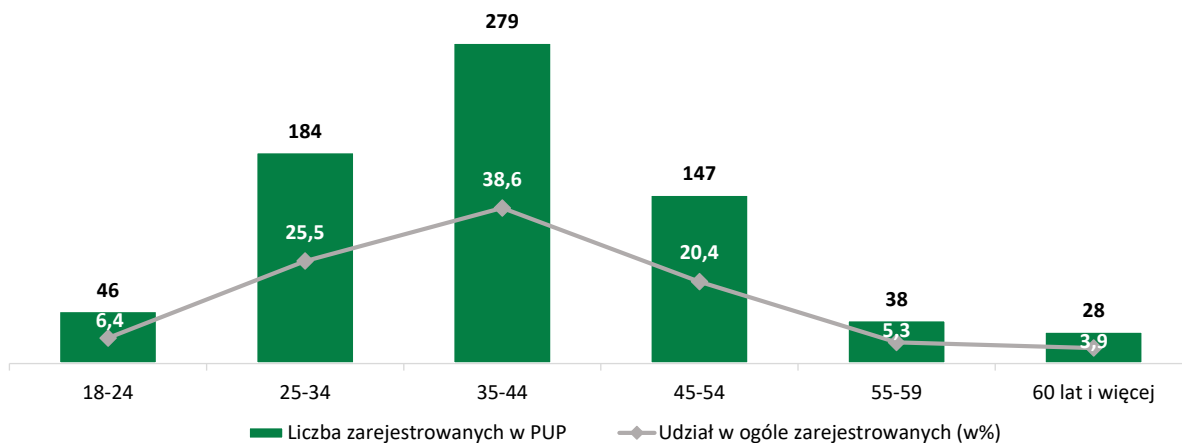
Wykres 15. Zarejestrowani w PUP w dniu 30.06.2023 roku według płci i statusu



Źródło: Opracowanie WUP w Toruniu na podstawie danych z Centralnego Systemu Analityczno-Raportowego (CeSAR) – data pobrania 07.07.2023 roku.

Blisko 2/3 bezrobotnych i poszukujących pracy obywateli Ukrainy to osoby w wieku 25-44 lata. Przy czym najliczniejszą grupę stanowiły osoby w wieku 35-44 lata (38,6%).

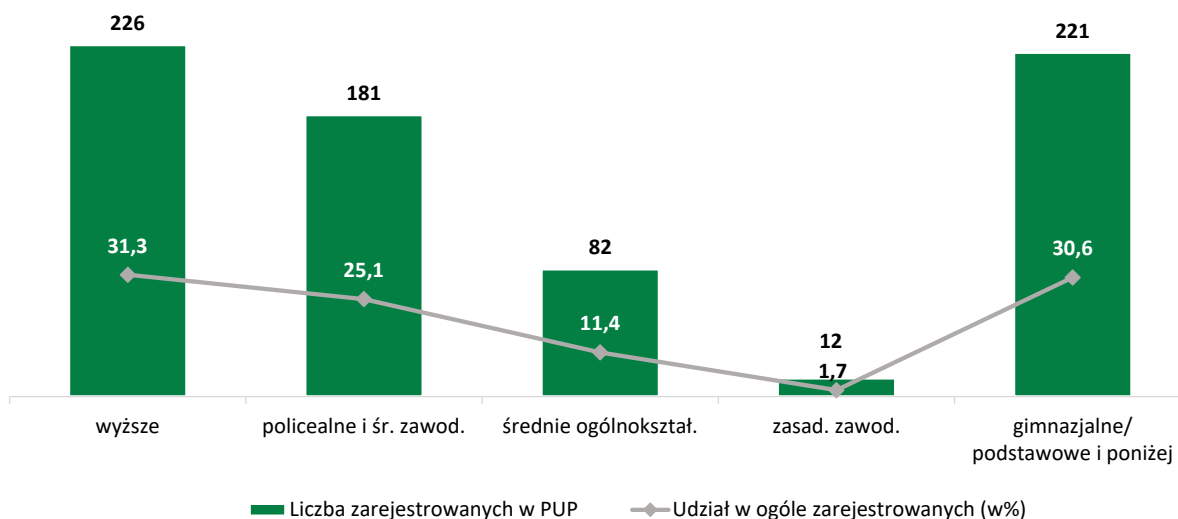
Wykres 16. Zarejestrowani w PUP w dniu 30.06.2023 roku według wieku



Źródło: Jak wyżej.

Struktura wykształcenia osób pozostających w ewidencji PUP była zróżnicowana. Bezrobotni i poszukujący pracy najczęściej mieli wykształcenie wyższe, kolejno - gimnazjalne/podstawowe i poniżej albo policealne i średnie zawodowe.

Wykres 17. Zarejestrowani w PUP w dniu 30.06.2023 roku według wykształcenia



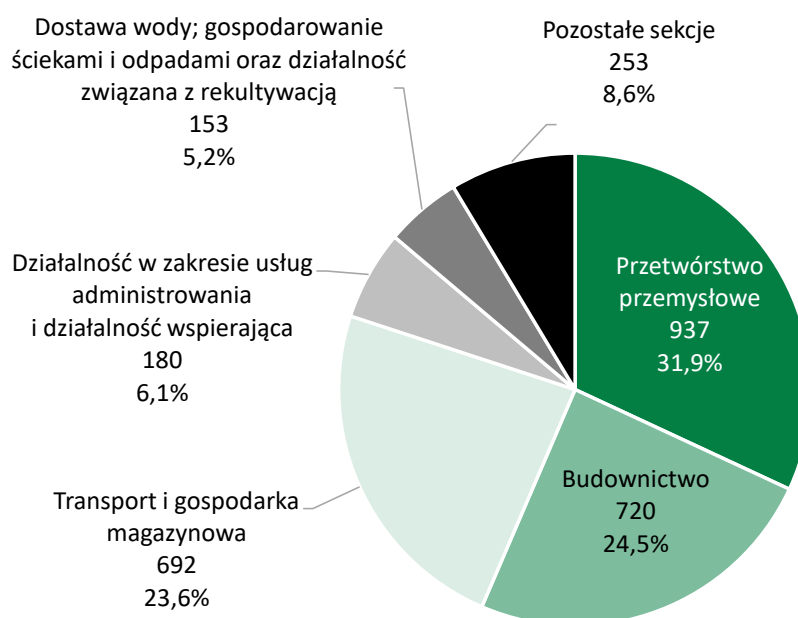
Źródło: Jak wyżej.

3. DOSTĘP DO RYNKU PRACY OBYWATELI UKRAINY W WOJEWÓDZTWIE KUJAWSKO-POMORSKIM W 2023 ROKU

Na podstawie zapisów ustawy z dnia 20 kwietnia 2004 roku o *promocji zatrudnienia i instytucjach rynku pracy* (t.j. Dz.U. z 2022 r. poz. 690) od stycznia do końca czerwca 2023 roku Wojewoda Kujawsko-Pomorski wydał obywatelom Ukrainy 410 zezwoleń na pracę (w roku 2022 było to 4619 zezwoleń). Zezwolenia na pracę otrzymywali głównie mężczyźni – 76,8%. Zezwolenia na pracę dla obywateli Ukrainy w analizowanym okresie stanowiły 5,5% zezwoleń na pracę cudzoziemców.

W tym samym czasie PUP z terenu województwa wpisały do ewidencji 2935 oświadczeń o powierzeniu wykonywania pracy obywatelom Ukrainy, co stanowiło 38,5% wszystkich oświadczeń o powierzeniu pracy cudzoziemcom (w 2022 roku 22 250 oświadczeń). Na podstawie tej procedury także częściej pracowali mężczyźni – 58,4%. Oświadczenia o powierzeniu wykonywania pracy pochodziły przede wszystkim od pracodawców z sekcji: przetwórstwo przemysłowe (31,9%), budownictwo (25,4%) oraz transport i magazynowanie (23,6%). W mniejszym stopniu z sekcji: działalność w zakresie usług administrowania i działalność wspierająca (6,1%), a także dostawa wody; gospodarowanie ściekami oraz działalność związana z rekultywacją (5,2%).

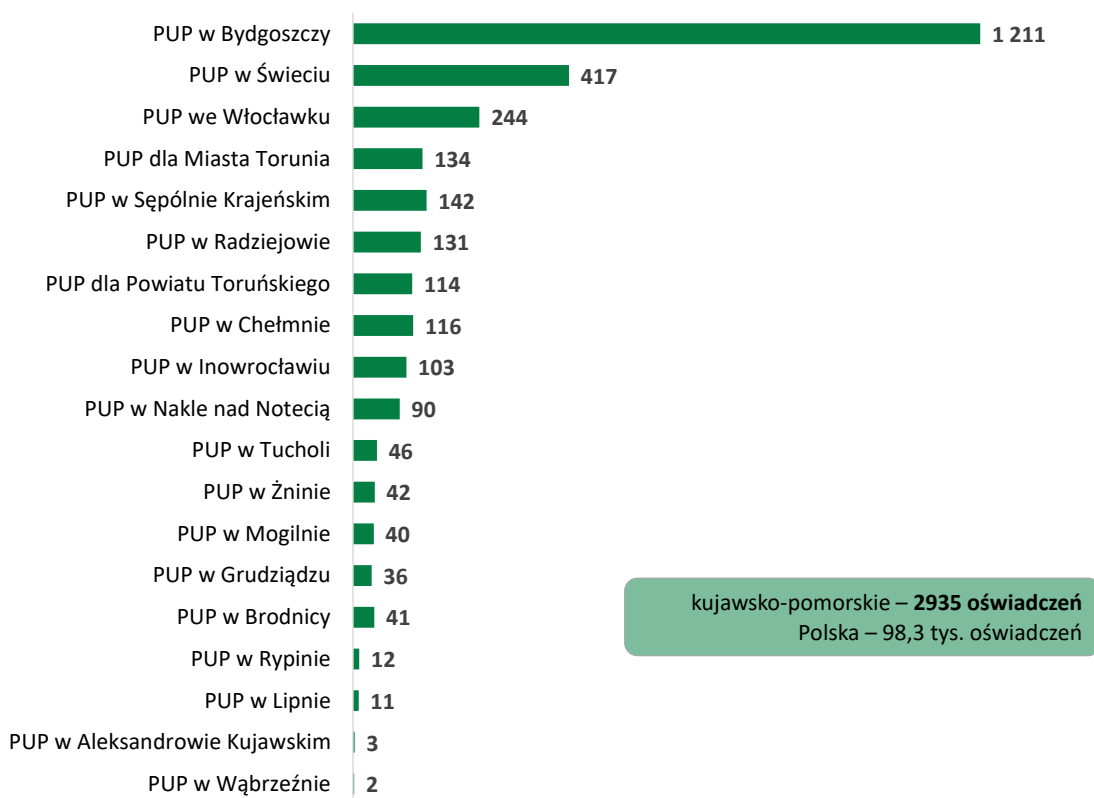
Wykres 18. Oświadczenia o powierzeniu pracy obywatelom Ukrainy w województwie kujawsko-pomorskim w okresie I-VI 2023 roku według sekcji PKD



Źródło: Opracowanie WUP w Toruniu na podstawie danych z Centralnego Systemu Analityczno-Raportowego (CeSAR) – data pobrania 07.07.2023 roku.

Oświadczenia o powierzeniu pracy dotyczyły najczęściej robotników przemysłowych (39,3%), a także pracowników przy pracach prostych (27,7%) oraz operatorów i monterów maszyn i urządzeń (25,4%).

Wykres 19. Oświadczenia o powierzeniu pracy obywatelom Ukrainy w województwie kujawsko-pomorskim w okresie I-VI 2023 roku według PUP



Źródło: Jak wyżej.

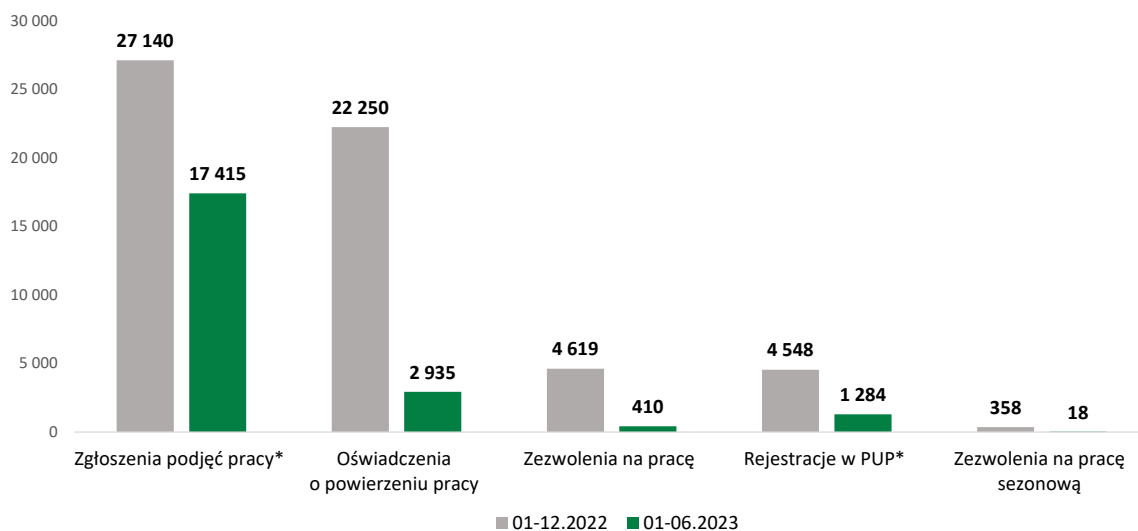
W 2023 roku z wpisanych do ewidencji oświadczeń o powierzeniu pracy **2415 oświadczeń dotyczyło pracy obywateli Ukrainy na terenie województwa (82,3%)**.⁸ Pracodawcy jako miejsce pracy najczęściej wskazywali:

- Bydgoszcz – 794 oświadczenia (32,9%),
- powiat świecki – 361 oświadczeń (14,9%).

W tym samym czasie powiatowe urzędy pracy z terenu województwa wydały 18 zezwoleń na pracę sezonową dla obywateli Ukrainy. W roku 2022 było to 358 zezwoleń.

⁸ Oświadczenia zgłaszane przez pozostałych pracodawców z siedzibą w regionie dotyczyły pracy w innych województwach.

Wykres 20. Dostęp do rynku pracy obywateli Ukrainy w województwie kujawsko-pomorskim w latach 2022-2023



* Rozwiązania wprowadzone na mocy ustawy z dnia 12 marca 2022 roku o pomocy obywatelom Ukrainy w związku z konfliktem zbrojnym na terytorium tego państwa.

Źródło: Opracowanie WUP w Toruniu na podstawie danych z Centralnego Systemu Analityczno-Raportowego (CeSAR) – data pobrania 07.07.2023 roku.

Do 2022 roku obywatele Ukrainy pracowali na terenie województwa przede wszystkim na podstawie oświadczeń o powierzeniu pracy. Wprowadzenie ustawy o pomocy obywatelom Ukrainy w związku z konfliktem zbrojnym na terytorium tego państwa umożliwiło tej grupie podejmowanie pracy w oparciu o zgłoszenie podjęcia pracy. Wspomniana forma zatrudnienia była najliczniejsza w 2022 roku. W pierwszych miesiącach 2023 roku trend ten się utrzymał i pracodawcy zgłosili 17 415 podjęć pracy przez obywateli Ukrainy. Łącznie, niezależnie od formy, w I półroczu 2023 roku na terenie województwa pracę rozpoczęło 20 778 obywateli Ukrainy (w 2022 roku było to 54 367 osób).