



# OBYWATELE UKRAINY NA KUJAWSKO-POMORSKIM RYNKU PRACY W GRUDNIU 2023 ROKU



Województwo  
Kujawsko-Pomorskie



**Ruch graniczny w okresie**  
od 24.02.2022 r. do 31.12.2023 r.



**18,1 mln** osób  
odprawiono z Ukrainy do Polski  
**16,4 mln** osób  
odprawiono z Polski do Ukrainy



**Rejestr obywateli Ukrainy,**  
**którym nadano status cudzoziemca**

Na terenie Polski w dniu 9 stycznia 2024 r. przebywało **955,9 tys.** obywateli Ukrainy z nadanym numerem PESEL, w tym **31,5 tys. (3,3%)** osób, którym nadano PESEL w województwie kujawsko-pomorskim. Wśród osób z terenu województwa **57,0% stanowią osoby pełnoletnie**, z których **75,5% to kobiety**.

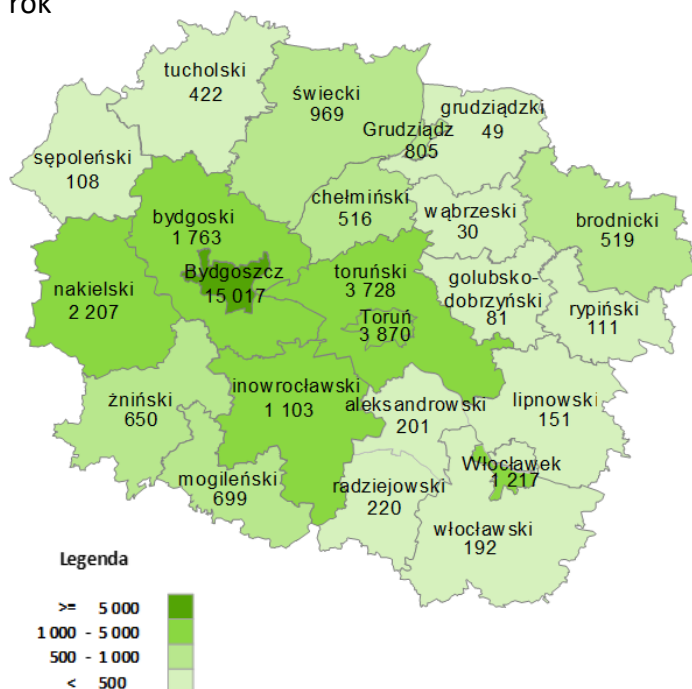
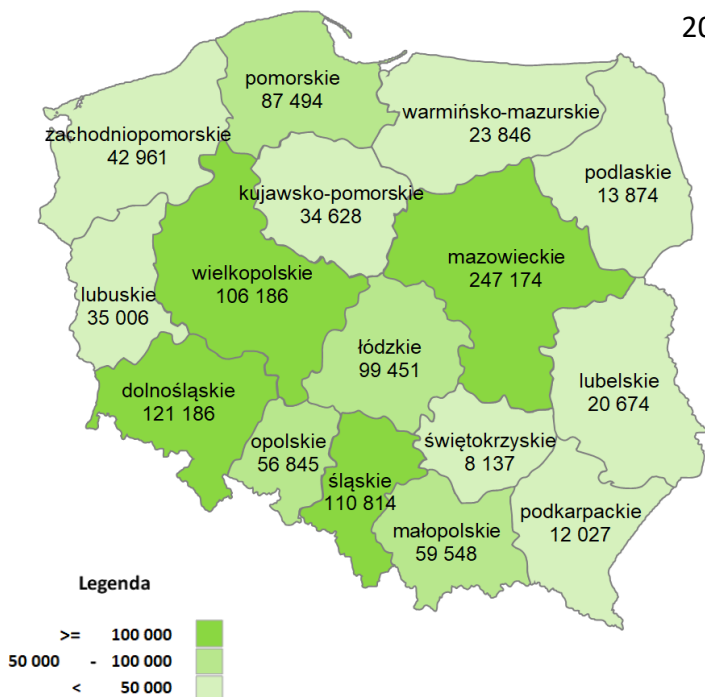
## POWIADOMIENIA O PODJĘCIU PRACY PRZEZ OBYWATELI UKRAINY



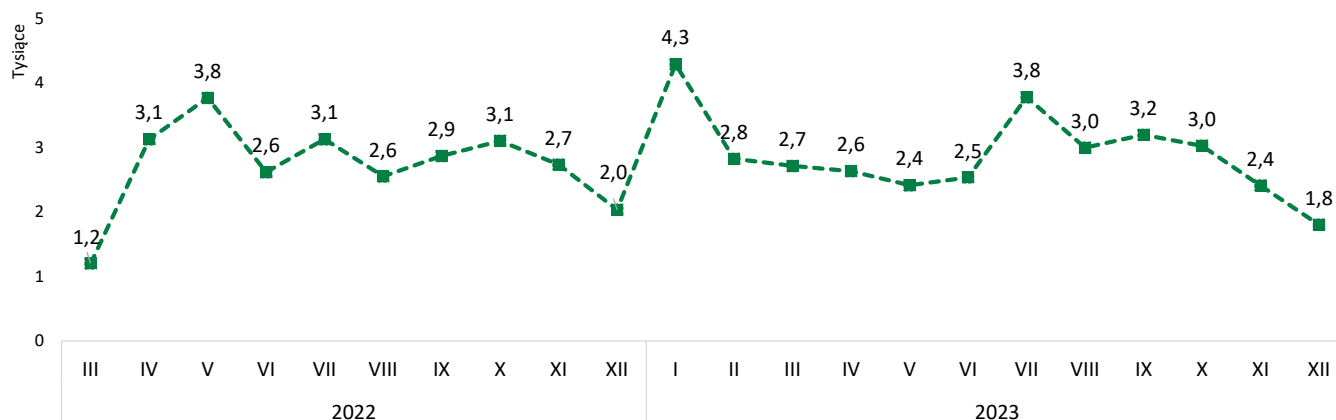
**Liczba powiadomień o podjęciu pracy przez obywateli Ukrainy**

Pracodawcy z województwa kujawsko-pomorskiego przekazali:  
**34 628** powiadomień w 2023 roku (w Polsce 1,1 mln powiadomień)  
**61 768** powiadomień od wybuchu wojny (w Polsce 1,9 mln powiadomień)

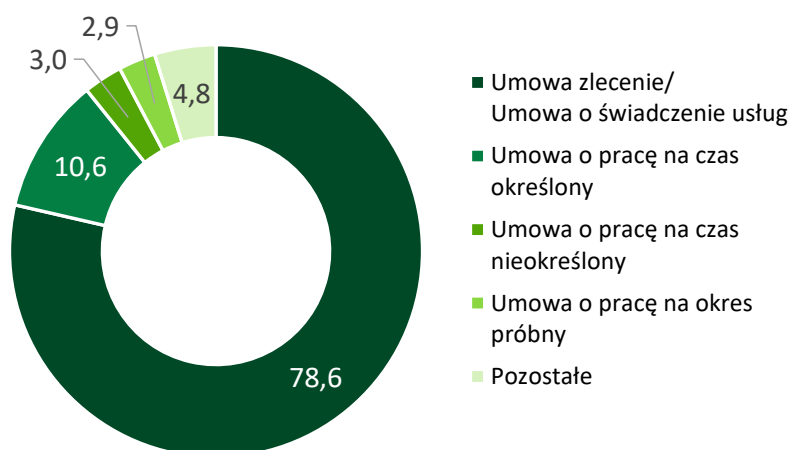
2023 rok



## Powiadomienia o podjęciu pracy przez obywateli Ukrainy według daty zgłoszenia – dane miesięczne



## Struktura (%) powiadomień o podjęciu pracy przez obywateli Ukrainy w 2023 roku według rodzaju umowy



## Powiadomienia o podjęciu pracy przez obywateli Ukrainy w 2023 roku według płci



**58,7%**

kobiety

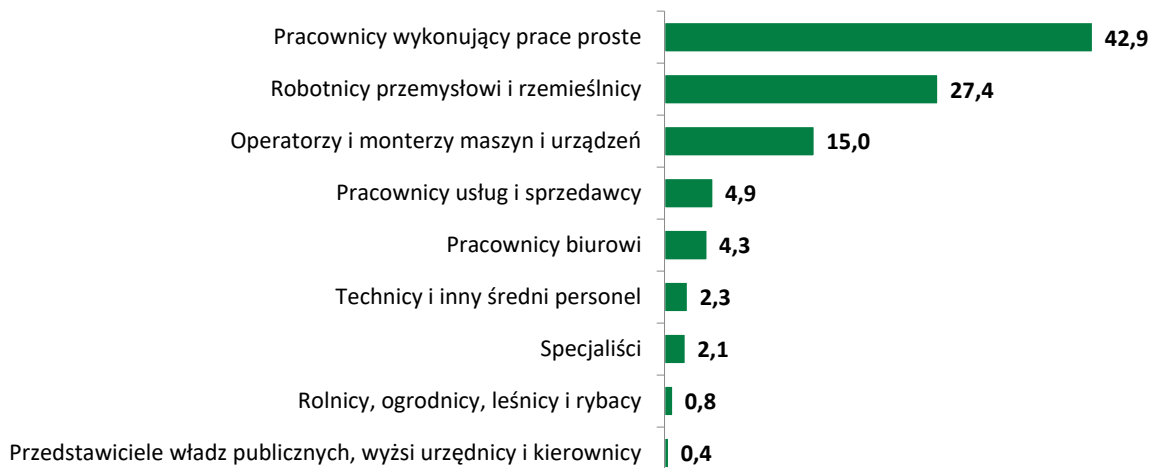
**41,3%**

mężczyźni

## Struktura (%) powiadomień o podjęciu pracy przez obywateli Ukrainy w 2023 roku według sekcji PKD



## Struktura (%) powiadomień o podjęciu pracy przez obywateli Ukrainy w 2023 roku według wielkich grup zawodów



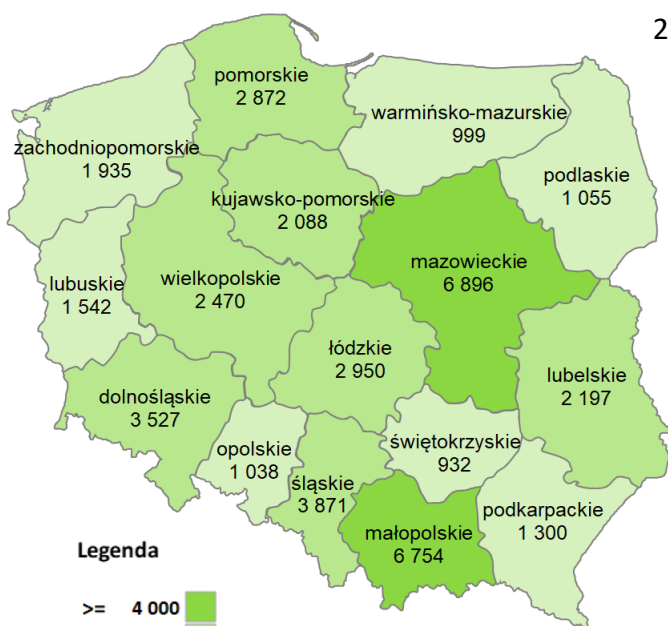
## OBYWATELE UKRAINY ZAREJESTROWANI W POWIATOWYCH URZĘDACH PRACY



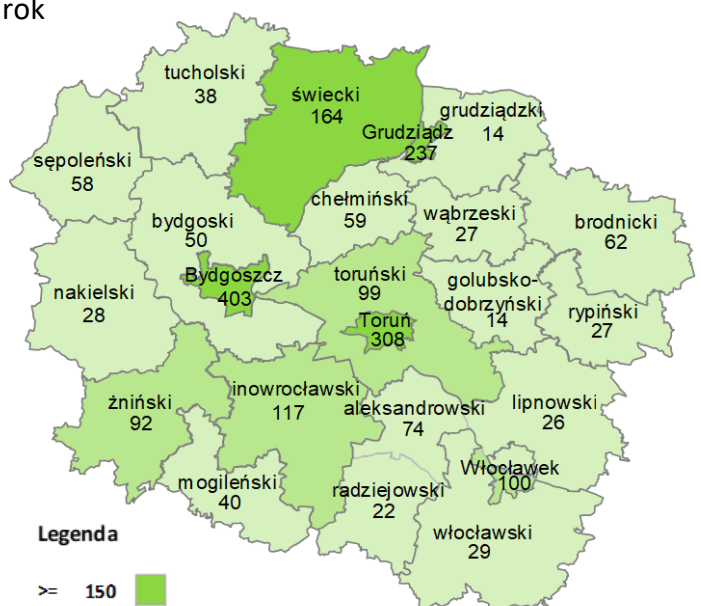
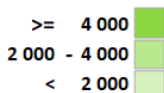
### Liczba rejestracji obywateli Ukrainy

W powiatowych urzędach pracy województwa kujawsko-pomorskiego dokonano:  
**2088** rejestracji w 2023 roku (w Polsce 42,4 tys. rejestracji)  
**6636** rejestracji od wybuchu wojny (w Polsce 125,6 tys. rejestracji)


2023 rok



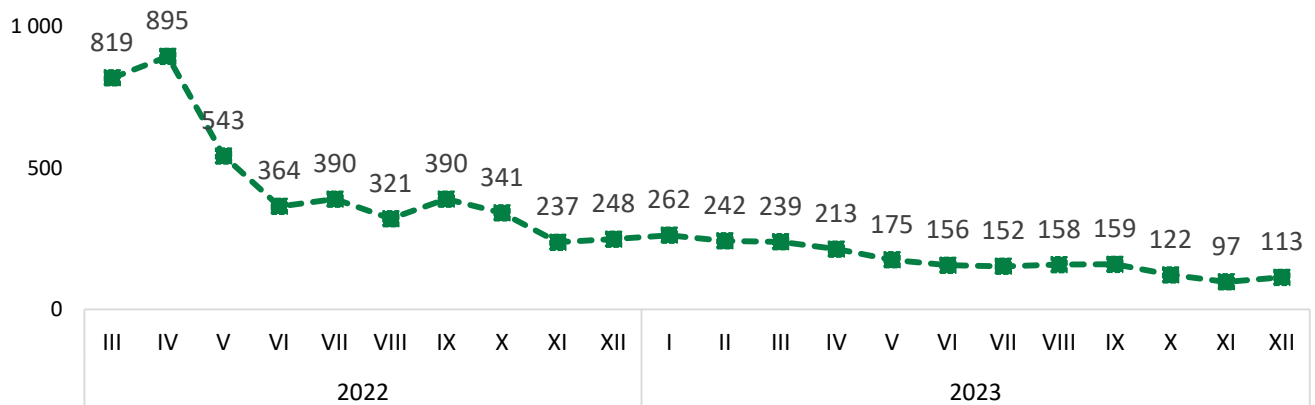
#### Legenda



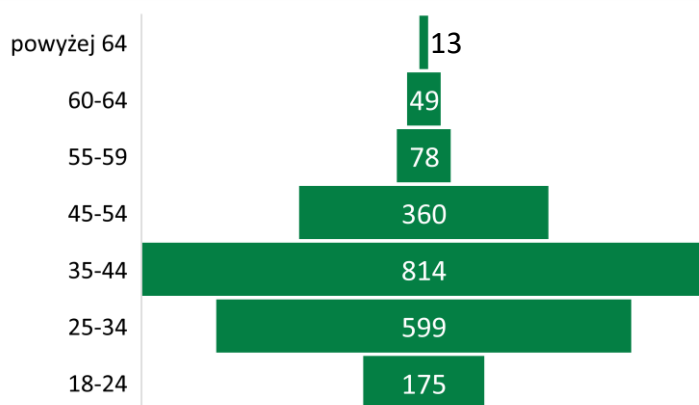
#### Legenda



## Rejestracje obywateli Ukrainy w PUP według daty – dane miesięczne



## Rejestracje obywateli Ukrainy w 2023 roku według wieku



## Rejestracje obywateli Ukrainy w 2023 roku według płci



**83,6%**

kobiety

**16,4%**

mężczyźni



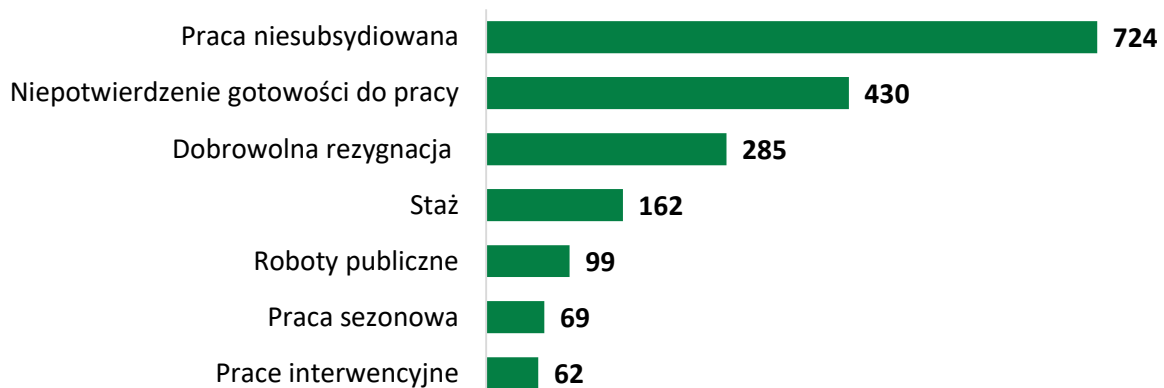
## Liczba wyłączeń obywateli Ukrainy z ewidencji powiatowych urzędów pracy

W powiatowych urzędach pracy województwa kujawsko-pomorskiego dokonano:

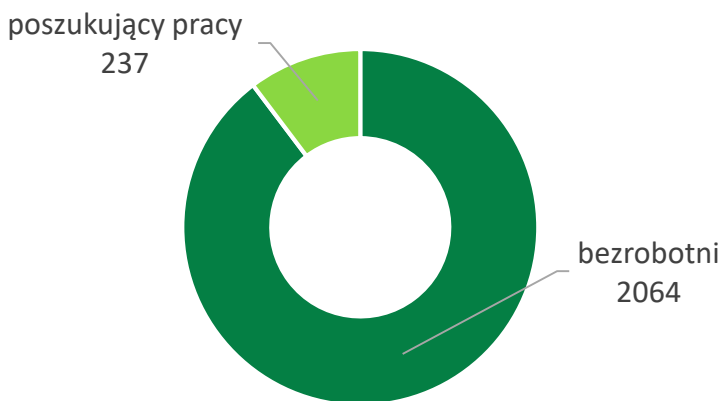
**2301** wyrejestrowań w 2023 roku (w Polsce 45,4 tys.)

**6155** wyrejestrowań od wybuchu wojny (w Polsce 114,6 tys.)

## Wybrane powody wyrejestrowań obywateli Ukrainy w 2023 roku



### Wyrejestrowania obywateli Ukrainy w 2023 roku według statusu

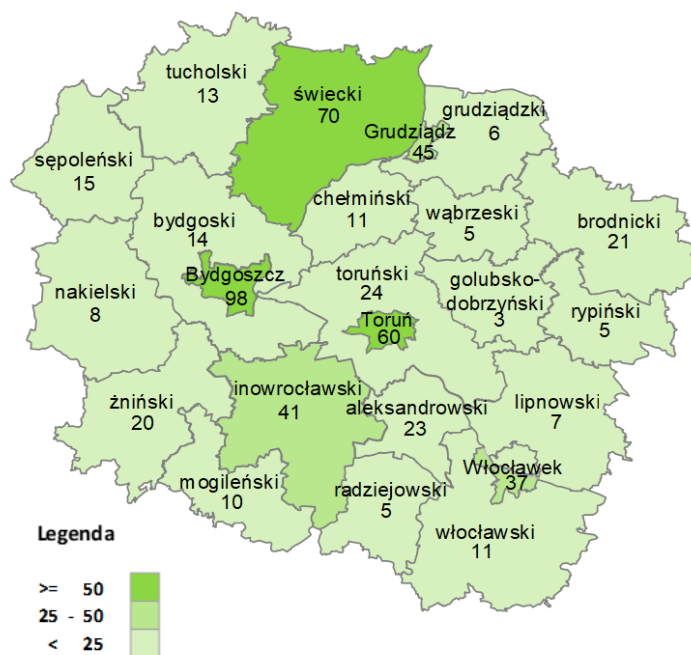
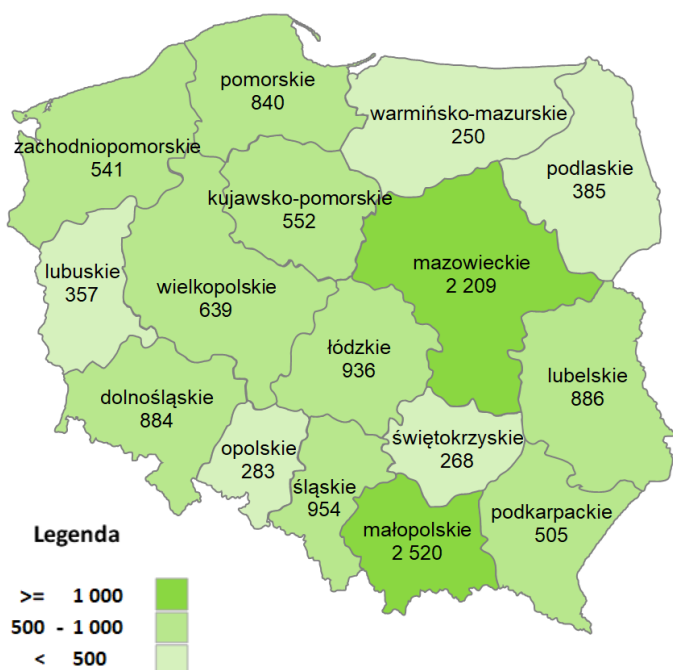


### Wyrejestrowania obywateli Ukrainy w 2023 roku według płci

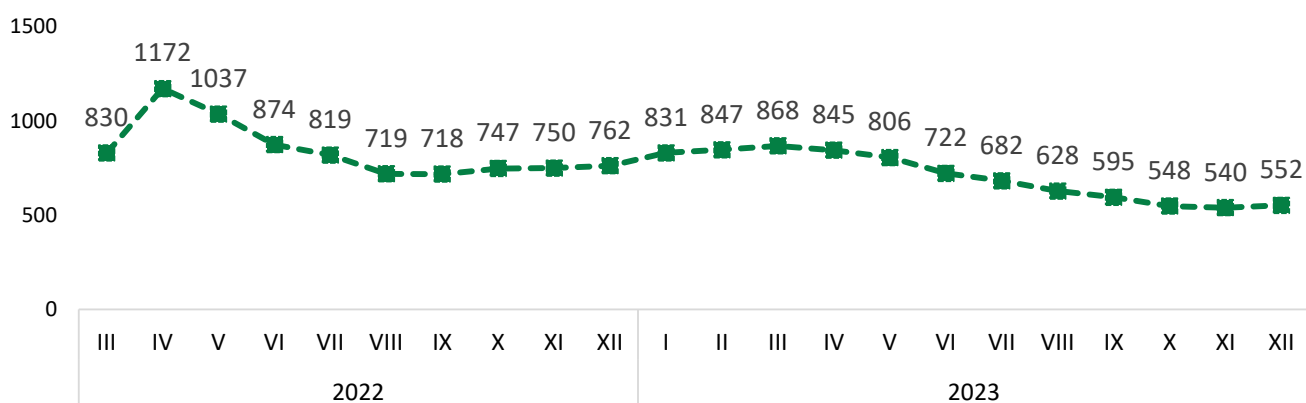


### Liczba obywateli Ukrainy pozostających w ewidencji powiatowych urzędów pracy

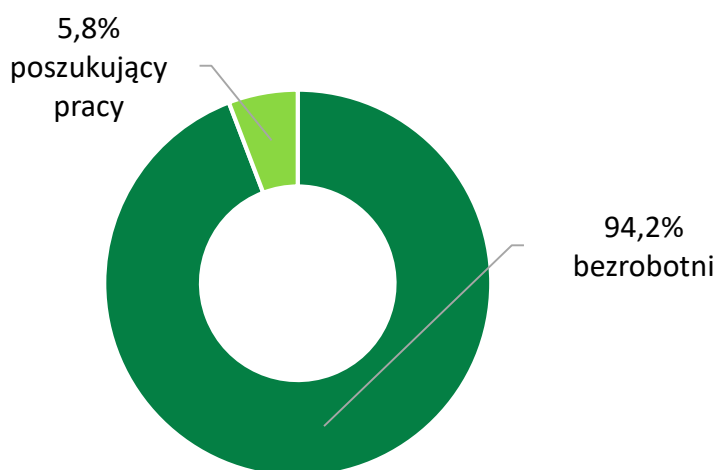
W końcu grudnia 2023 roku w powiatowych urzędach pracy województwa kujawsko-pomorskiego zarejestrowanych **pozostawało 552 obywateli Ukrainy** (w Polsce 13,0 tys. bezrobotnych i poszukujących pracy). Było to 9. miejsce w kraju (4,2% ogółu zarejestrowanych w kraju). W ciągu miesiąca liczba ta zwiększyła się w województwie o 12 osób, tj. o 2,2% (w Polsce spadek o 1,2%).



### Zarejestrowani obywatele Ukrainy w PUP według stanu w końcu miesiąca



### Zarejestrowani obywatele Ukrainy w PUP według statusu. Stan w końcu 12.2023 r.



### Zarejestrowani obywatele Ukrainy w PUP według płci. Stan w końcu 12.2023 r.



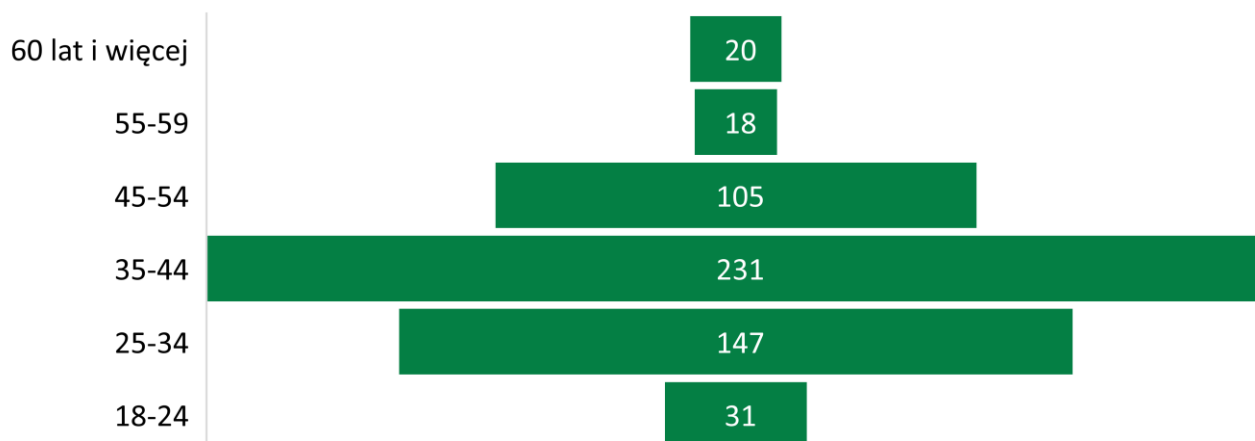
**86,6%**

kobiety

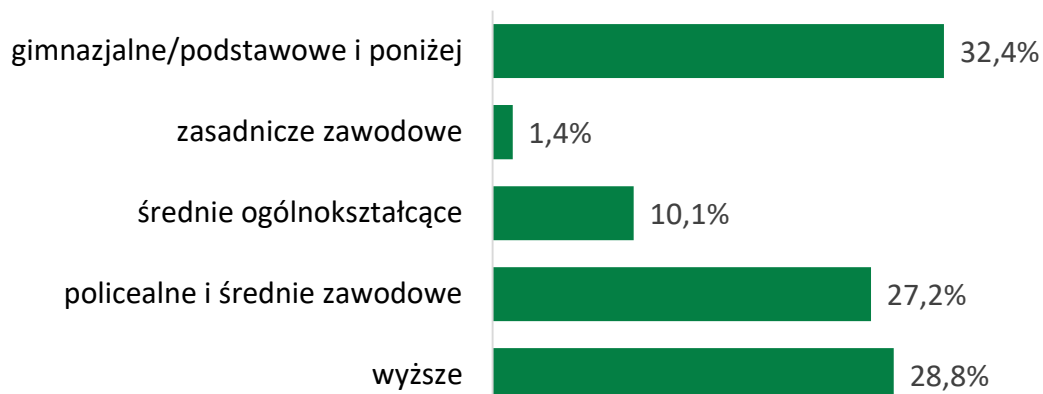
**13,4%**

mężczyźni

### Zarejestrowani obywatele Ukrainy w PUP według wieku. Stan w końcu 12.2023 r.



## Zarejestrowani obywatele Ukrainy w PUP według wykształcenia. Stan w końcu 12.2023 r.

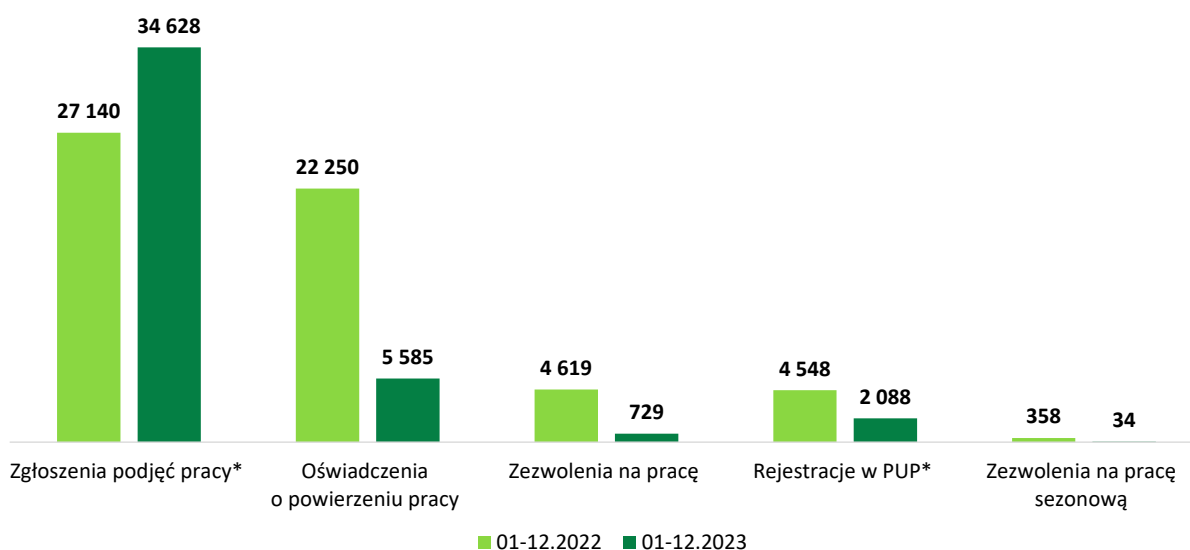


## DOSTĘP DO RYNKU PRACY OBYWATELI UKRAINY W WOJEWÓDZTWIE KUJAWSKO-POMORSKIM



### Dostęp do rynku pracy obywateli Ukrainy w latach 2022-2023

W 2023 roku obywatele Ukrainy najczęściej podejmowali zatrudnienie w oparciu o zgłoszenie podjęcia pracy. Forma ta została wprowadzona na mocy ustawy z dnia 12 marca 2022 roku o pomocy obywatelom Ukrainy w związku z konfliktem zbrojnym na terytorium tego państwa. W 2023 roku **Wojewoda Kujawsko-Pomorski wydał obywatelom Ukrainy 729 zezwoleń na pracę**, które stanowiły 4,8% ogółu zezwoleń na pracę cudzoziemców. W tym samym czasie **powiatowe urzędy pracy z terenu województwa wpisały do ewidencji 5585 oświadczeń o powierzeniu wykonywania pracy obywatelom Ukrainy**, co stanowiło 37,3% wszystkich oświadczeń o powierzeniu pracy cudzoziemcom. Liczba **wydanych w 2023 roku zezwoleń na pracę sezonową dla obywateli Ukrainy wyniosła 34** (27,6% wszystkich wydanych zezwoleń na pracę sezonową).



\* Rozwiązania wprowadzone na mocy ustawy z dnia 12 marca 2022 roku o pomocy obywatelom Ukrainy w związku z konfliktem zbrojnym na terytorium tego państwa.