



WOJEWÓDZKI URZĄD PRACY W TORUNIU

ul. Szosa Chełmińska 30/32, 87-100 Toruń, tel. 56 669 39 00

<https://wuptorun.praca.gov.pl> e-mail: wup@wup.torun.pl

OBYWATELE UKRAINY NA REGIONALNYM RYNKU PRACY W KWIETNIU 2022 ROKU



Toruń, maj 2022 rok

Przy publikowaniu danych prosimy o podanie źródła



Województwo
Kujawsko-Pomorskie

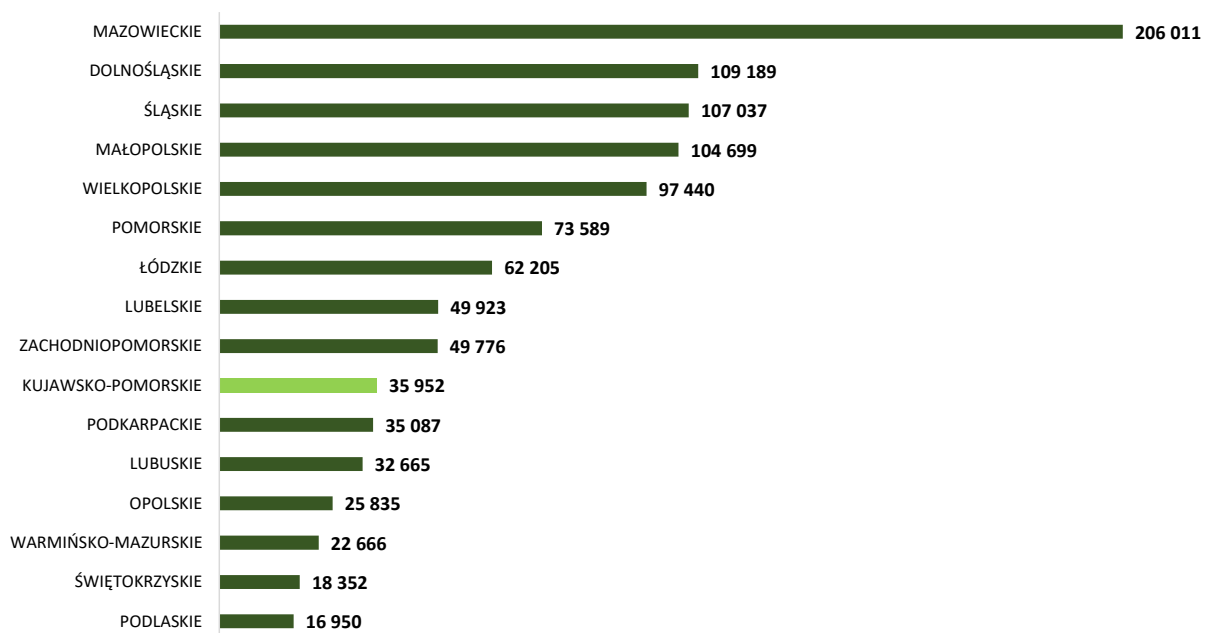


OBYWATELE UKRAINY NA RYNKU PRACY

Z danych Straży Granicznej wynika, że od początku konfliktu zbrojnego na Ukrainie (24.02.2022 roku) do początku maja 2022 roku granicę polsko-ukraińską przekroczyło **3,3 mln osób**. W tym samym czasie na Ukrainę wyjechało 1,2 mln osób.¹

Do maja 2022 roku na terenie Polski obywatelom Ukrainy w związku z konfliktem zbrojnym na terytorium nadano 1,0 mln numerów PESEL, w tym 36,0 tys. (3,4%) na terenie województwa kujawsko-pomorskiego. Wśród osób, którym nadano nr PESEL na terenie województwa 53,6% stanowiły osoby pełnoletnie, z których 90,1% to kobiety.²

Wykres 1. Obywatele Ukrainy, którym nadano numer PESEL. Stan w dniu 1.05.2022 roku



Źródło: Opracowanie WUP w Toruniu na podstawie danych pobranych ze strony: <https://dane.gov.pl/pl/dataset/2715,zarejestrowane-wnioski-o-nadanie-statusu-ukr/resource/38265/table>

W dniu 12 marca 2022 roku przyjęta została *ustawa o pomocy obywatelom Ukrainy w związku z konfliktem zbrojnym na terytorium tego państwa* (Dz.U. z 2022 r. poz. 583). Na mocy Ustawy obywatele Ukrainy przebywający legalnie na terytorium Polski mogą:

- pracować bez konieczności uzyskania zezwolenia na pracę lub oświadczenia o powierzeniu wykonywania pracy. Przy czym pracodawcy mają obowiązek zgłaszania informacji o powierzeniu pracy;
- podejmować działalność gospodarczą na takich samych zasadach jak obywatele Polscy;

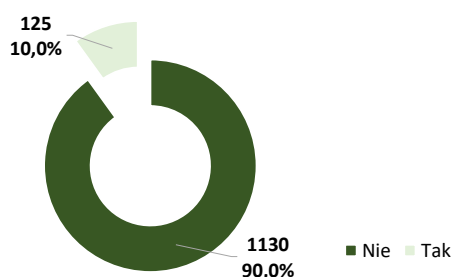
¹https://twitter.com/Straz_Graniczna/status/1524274110217474048?ref_src=twsrc%5Etfw%7Ctwcamp%5Etw%5Eetembed%7Ctwtterm%5E1524274110217474048%7Ctwgr%5E%7Ctwcon%5Es1_%26ref_url=https%3A%2F%2F300gospodarka.pl%2Fnews%2Fuchodzcy-z-ukrainy-w-polsce-liczba

² <https://dane.gov.pl/pl/dataset/2715,zarejestrowane-wnioski-o-nadanie-statusu-ukr/resource/38265/table>

- rejestrować się w powiatowych urzędach pracy jako osoby bezrobotne lub poszukujące pracy. Za pośrednictwem powiatowych urzędów pracy, osoby te mogą korzystać z aktywnych form przeciwdziałania bezrobociu.

Z badań obywateli Ukrainy³ wynika, że zatrudnienia poszukują przede wszystkim kobiety (95,3%), najczęściej z zawodami z branż usługowych: specjaliści do spraw finansowych, pracownicy sprzedaży w sklepach, fryzjerzy, kosmetyczki, kucharze oraz edukacji (nauczyciele szkół podstawowych). Zdecydowana większość obywateli Ukrainy, którzy wzięli udział w badaniu nie posługuje się językiem polskim (90,0% – brak znajomości języka lub brak odpowiedzi na pytanie o znajomość języka polskiego). Uczestnicy badania najczęściej wskazywali na znajomość języka rosyjskiego (56,1%) lub angielskiego (23,1%).

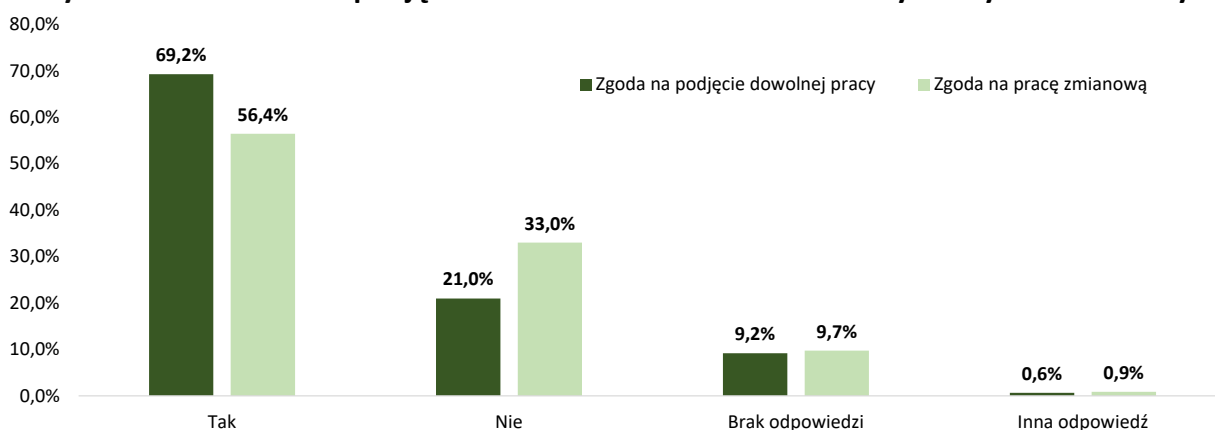
Wykres 2. Znajomość języka polskiego wśród ankietowanych obywateli Ukrainy



Źródło: Opracowanie własne WUP w Toruniu na podstawie ankiet wypełnionych przez obywateli Ukrainy zainteresowanych podjęciem pracy. Liczba ankietowanych 1255.

2/3 obywateli Ukrainy było skłonnych podjąć jakąkolwiek pracę, przy czym możliwość podjęcia pracy zmianowej deklarowało 56,4% uczestników badania.

Wykres 3. Gotowość do podjęcia zatrudnienia wśród ankietowanych obywateli Ukrainy



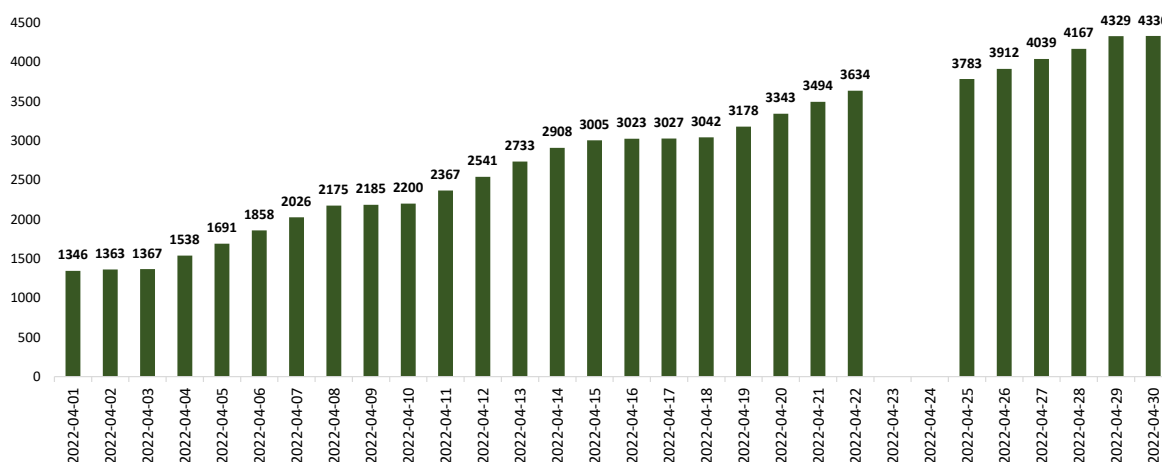
Źródło: Jak wyżej.

³ Dane zbierane z PUP przez WUP w Toruniu na podstawie ankiety przygotowanej przez Kujawsko-Pomorski Urząd Wojewódzki w Bydgoszczy. Dane dotyczyły 1255 obywateli Ukrainy. Okres zbierania danych: 17.03.-13.04.2022 roku.

1. POWIADOMIENIA O PODJĘCIU PRACY PRZEZ OBYWATELI UKRAINY

Do końca kwietnia 2022 roku pracodawcy z województwa kujawsko-pomorskiego przekazali 4330 powiadomień o podjęciu pracy przez obywateli Ukrainy⁴ (w Polsce było 101,7 tys. powiadomień).⁵

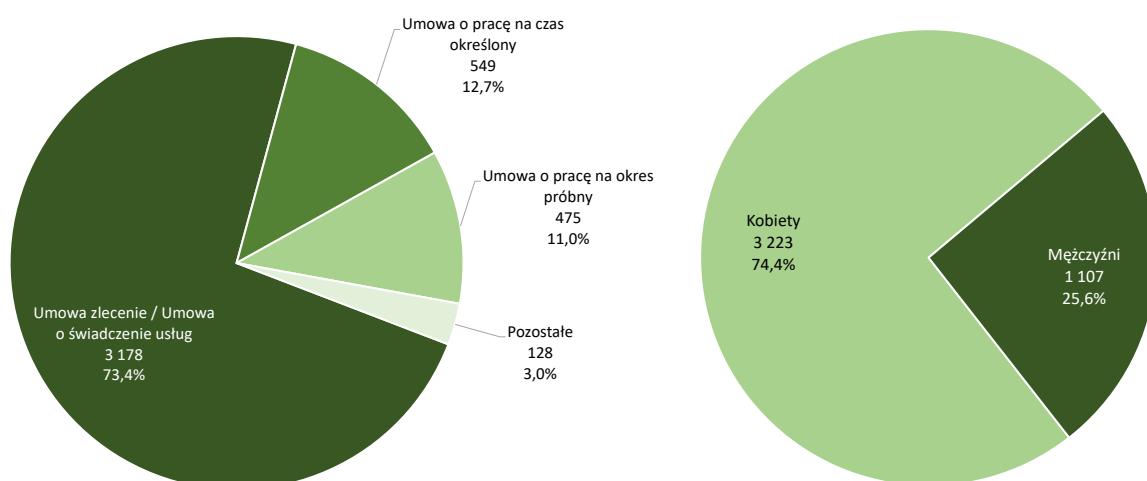
Wykres 4. Powiadomienia o podjęciu pracy przez obywateli Ukrainy według daty zgłoszenia – dane skumulowane



Źródło: Opracowanie WUP w Toruniu na podstawie danych z Centralnego Systemu Analityczno-Raportowego (CeSAR) – data pobrania 2.05.2022 roku.

Większość (73,4%) powiadomień dotyczyło podjęcia pracy w ramach umowy zlecenia/umowy o świadczenie usług. 74,4% powiadomień o podjęciu pracy dotyczyło kobiet.

Wykres 5. Powiadomienia o podjęciu pracy przez obywateli Ukrainy według rodzaju umowy i płci



Źródło: Jak wyżej.

⁴ Jednej osoby może dotyczyć więcej niż jedno powiadomienie o podjęciu pracy.

⁵ Z uwagi na uzupełnianie i weryfikację danych przez PUP dane dzienne mogą się różnić od wcześniej publikowanych.

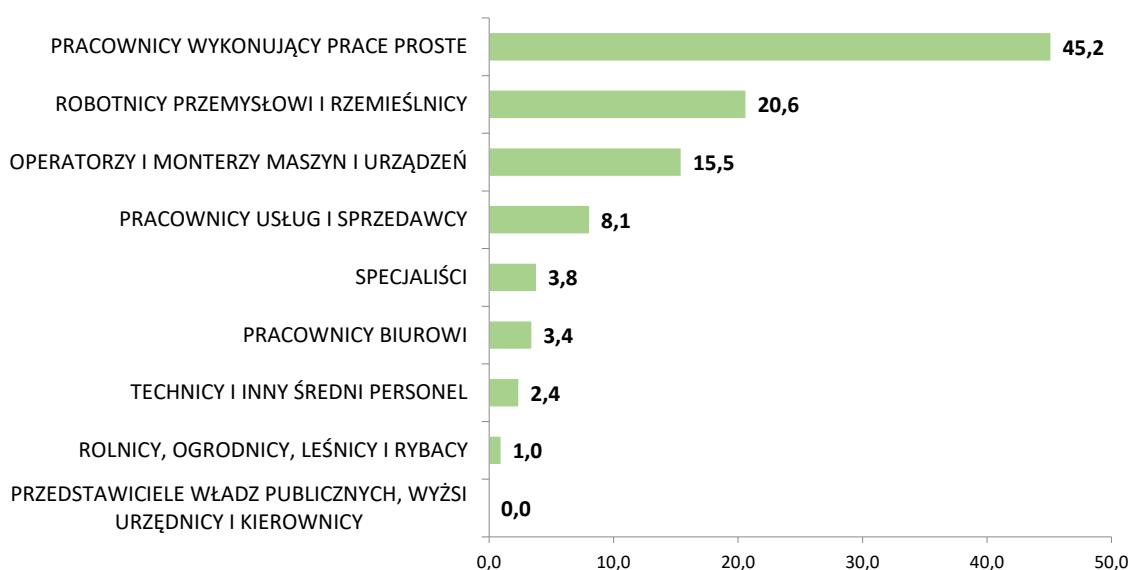
Najwięcej podjęć pracy (70 powiadomień i więcej) dotyczyło takich klas PKD jak:

- Produkcja konstrukcji metalowych i ich części,
- Restauracje i inne stałe placówki gastronomiczne,
- Produkcja pozostałych wyrobów z tworzyw sztucznych,
- Produkcja pozostałych mebli,
- Roboty budowlane związane ze wznoszeniem budynków mieszkalnych i niemieszkalnych,
- Pozostałe sprzątanie,
- Transport drogowy towarów,
- Przetwarzanie i konserwowanie mięsa z drobiu,
- Przetwarzanie i konserwowanie ryb, skorupiaków i mięczaków,
- Magazynowanie i przechowywanie pozostałych towarów,
- Działalność szpitali,
- Produkcja wyrobów z mięsa, włączając wyroby z mięsa drobiowego,
- Przetwarzanie i konserwowanie mięsa, z wyłączeniem mięsa z drobiu,
- Pozostała działalność związana z udostępnianiem pracowników,
- Sprzedaż hurtowa owoców i warzyw.

Z tych klas pochodziło 41,4% powiadomień o podjęciu pracy.

Powiadomienia o podjęciu pracy dotyczyły przede wszystkim wielkiej grupy zawodów: pracownicy wykonujący prace proste (45,2%). W mniejszym stopniu zatrudniano: robotników przemysłowych i rzemieślników (20,6%) oraz operatorów i monterów maszyn i urządzeń (15,5%).

Wykres 6. Powiadomienia o podjęciu pracy przez obywateli Ukrainy według wielkich grup zawodów (w %)



Źródło: Opracowanie WUP w Toruniu na podstawie danych z Centralnego Systemu Analityczno-Raportowego (CeSAR) – data pobrania 2.05.2022 roku.

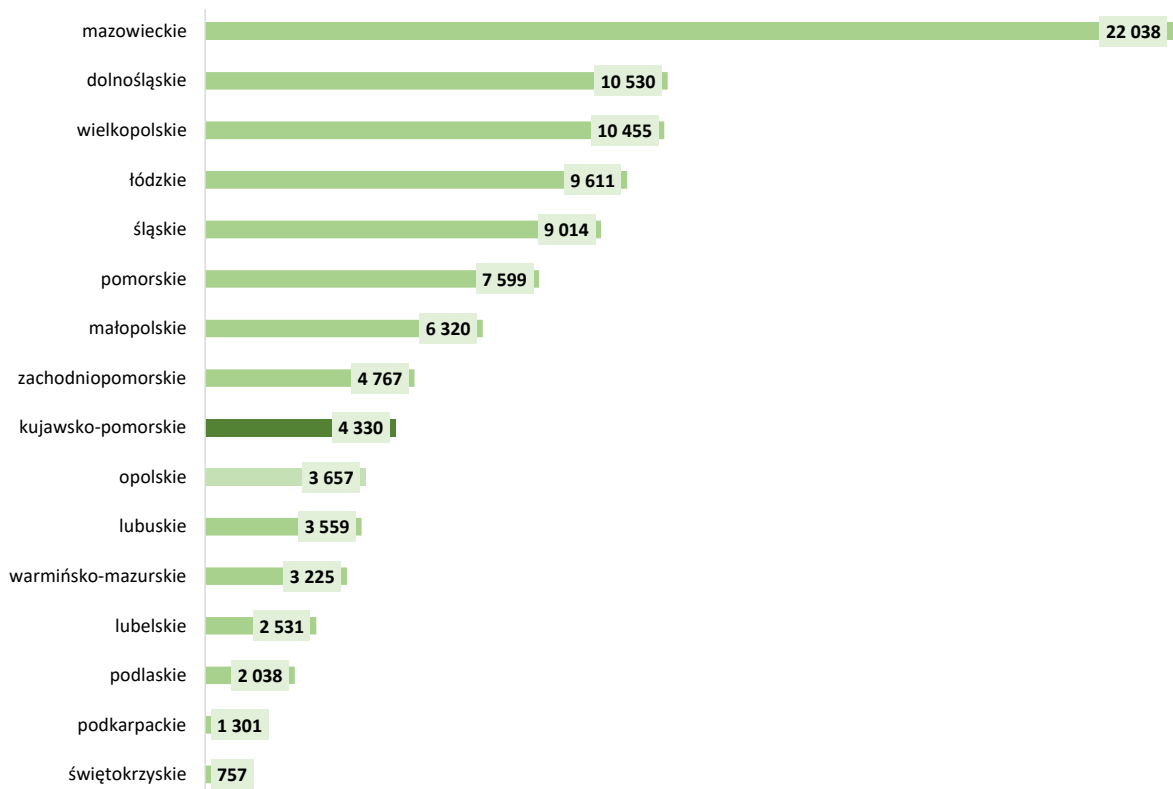
Najczęściej (70 i więcej powiadomień) pracę podejmowano w takich zawodach:

- Pozostali robotnicy wykonujący prace proste w przemyśle,
- Pozostali pracownicy wykonujący prace proste gdzie indziej niesklasyfikowani,
- Pakowacz ręczny,
- Pozostałe pomoce i sprzętaczk biurowe, hotelowe i podobne,
- Pomocniczy robotnik przemysłowy,
- Szwaczka maszynowa,
- Pracownik produkcji,
- Pomoc kuchenna,
- Pracownik utrzymania czystości (sprzątaczk),
- Pracownik przygotowujący posiłki typu fast food,
- Robotnik gospodarczy,
- Robotnik magazynowy,
- Operator maszyn i urządzeń do przetwórstwa tworzyw sztucznych.

W wymienionych zawodach podjęto pracę 43,5% obywateli Ukrainy.

Województwo kujawsko-pomorskie zajmowało 9 miejsce pod względem liczby powiadomień o podjęciu pracy.

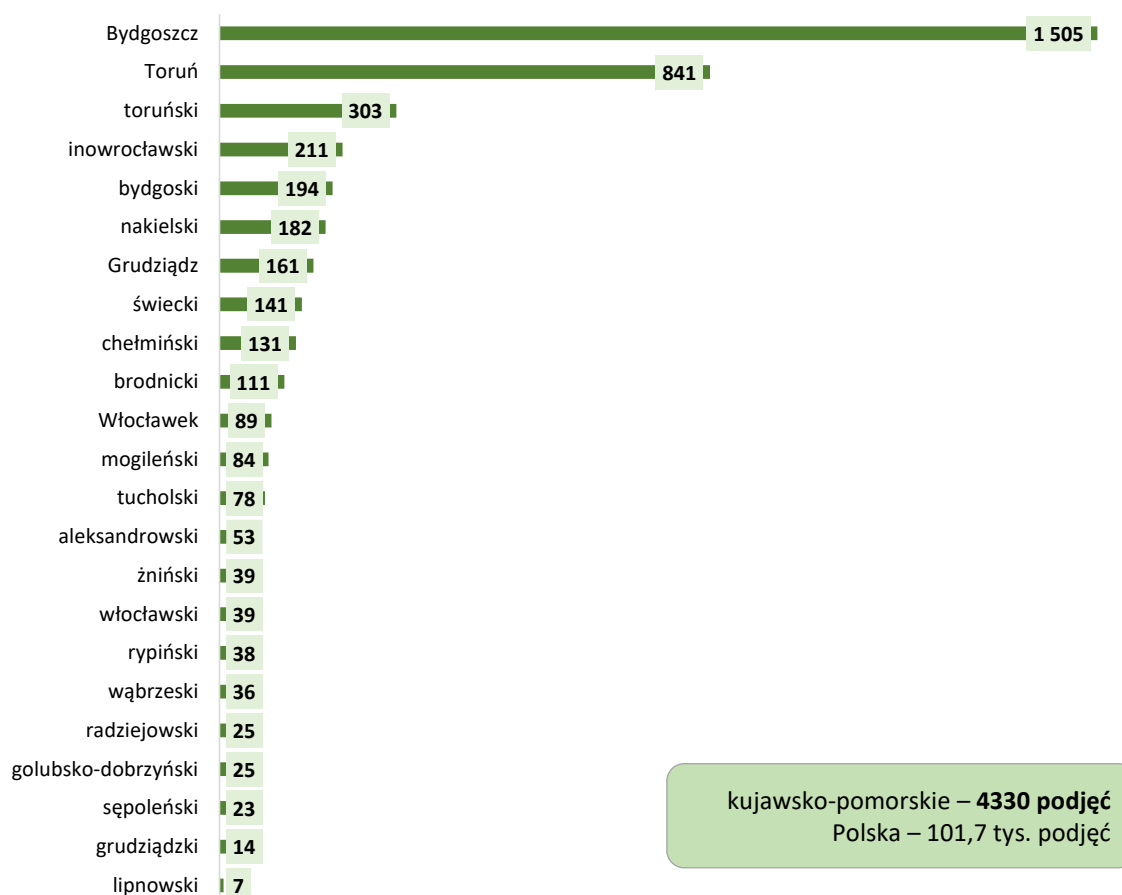
Wykres 7. Powiadomienia o podjęciu pracy przez obywateli Ukrainy według województwa siedziby pracodawcy



Źródło: Jak wyżej.

W województwie kujawsko-pomorskim najwięcej powiadomień pracodawców o podjęciu pracy przez obywatela Ukrainy dokonali pracodawcy z siedzibą w: Bydgoszczy (34,8%, 12 miejsce wśród powiatów z całej Polski) oraz Toruniu (19,4%).

Wykres 8. Powiadomienia pracodawców o podjęciu pracy przez obywatela Ukrainy według powiatu siedziby pracodawcy

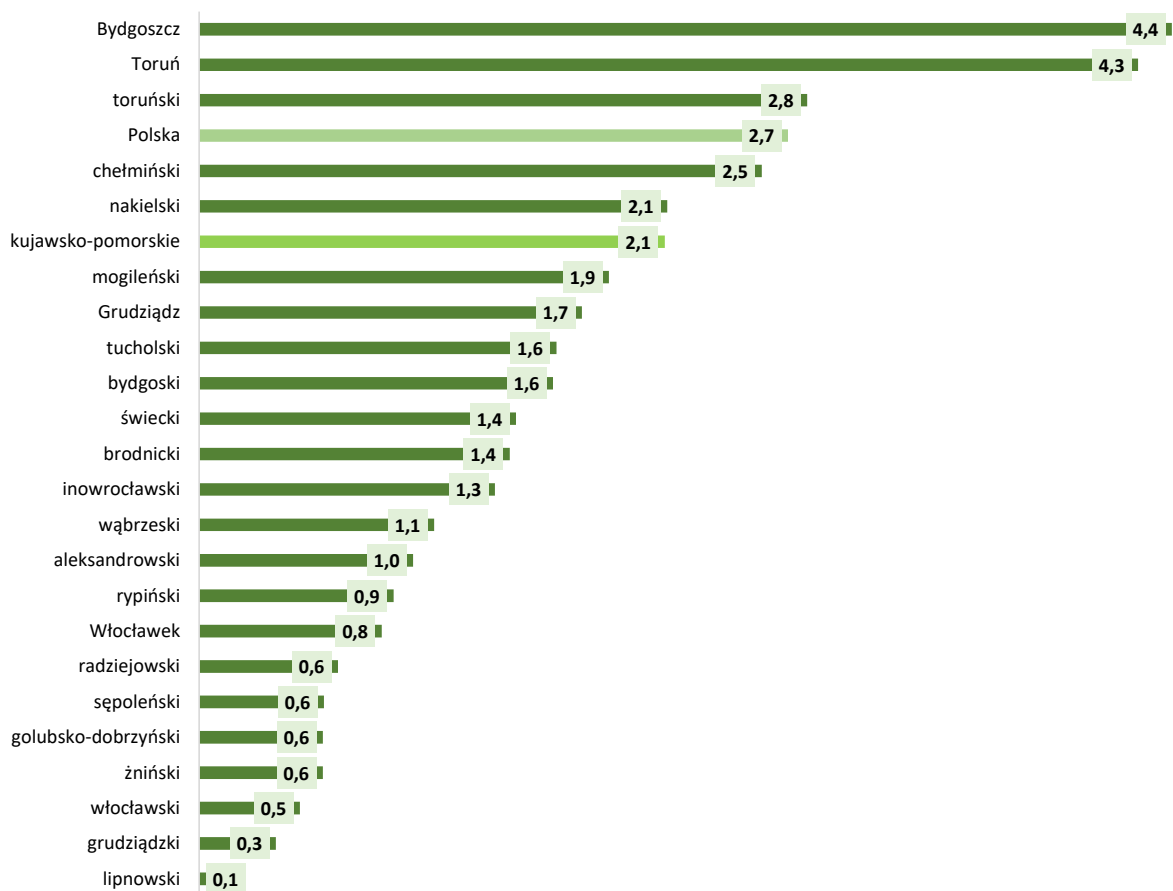


Źródło: Jak wyżej.

Liczba powiadomień pracodawców o podjęciu pracy przez obywatela Ukrainy w przeliczeniu na 1000 mieszkańców⁶ wynosiła dla województwa 2,1 (w Polsce – 2,7 powiadomień/ 1 tys. mieszk.). Najwyższa wartość tego wskaźnika dotyczyła największych miast regionu: Bydgoszczy – 4,4 i Torunia – 4,3. W 9 powiatach województwa liczba powiadomień o powierzeniu pracy obywatelom Ukrainy w przeliczeniu na 1000 mieszkańców wyniosła mniej niż 1.

⁶ Dane o liczbie mieszkańców są według stanu w końcu czerwca 2021 roku.

Wykres 9. Powiadomienia pracodawców o podjęciu pracy przez obywateli Ukrainy na 1000 mieszkańców według miejsca siedziby pracodawcy



Źródło: Opracowanie WUP w Toruniu na podstawie danych z Centralnego Systemu Analityczno-Raportowego (CeSAR) oraz danych z Banku Danych Lokalnych GUS odnośnie liczby ludności.

W 4035 powiadomieniach o podjęciu pracy wskazane miejsce wykonywania pracy usytuowane było na terenie województwa kujawsko-pomorskiego⁷ (4,0% wszystkich powiadomień w Polsce). Pracodawcy jako miejsce pracy najczęściej wskazywali:

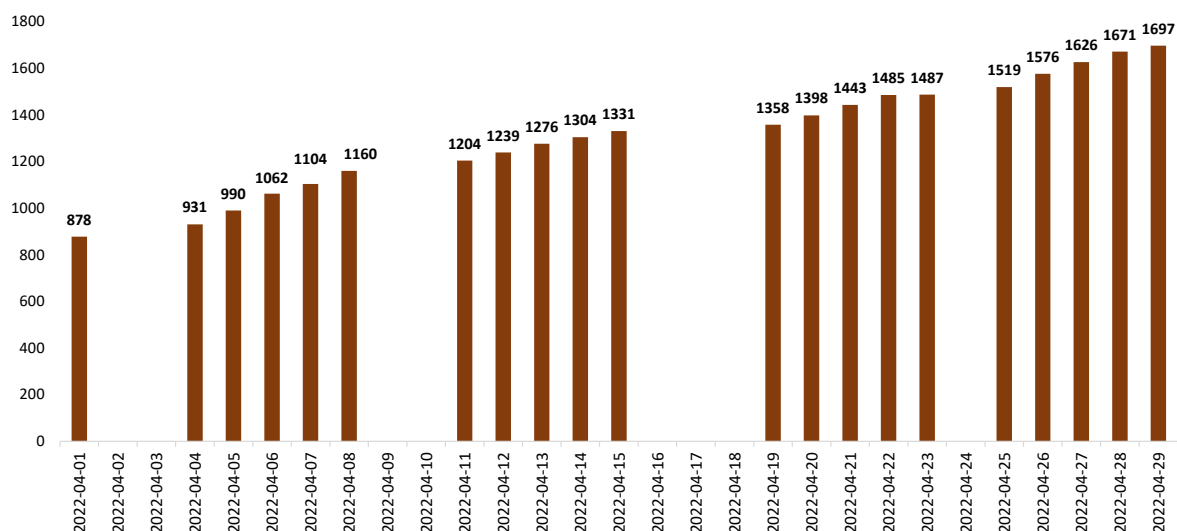
- Bydgoszcz – 1306 powiadomień (32,4%),
- Toruń – 777 powiadomień (19,3%),
- Powiat bydgoski – 309 powiadomień (7,7%),
- Powiat inowrocławski – 255 powiadomień (6,3%).

⁷ Powiadomienia zgłaszane przez pozostałych pracodawców z siedzibą w regionie dotyczyły pracy w innych województwach.

2. OBYWATELE UKRAINY ZAREJESTROWANI W POWIATOWYCH URZĘDACH PRACY

Od 24 lutego do 30 kwietnia br. w PUP województwa dokonano 1697 rejestracji⁸ obywateli Ukrainy (w Polsce 28,8 tys. rejestracji).

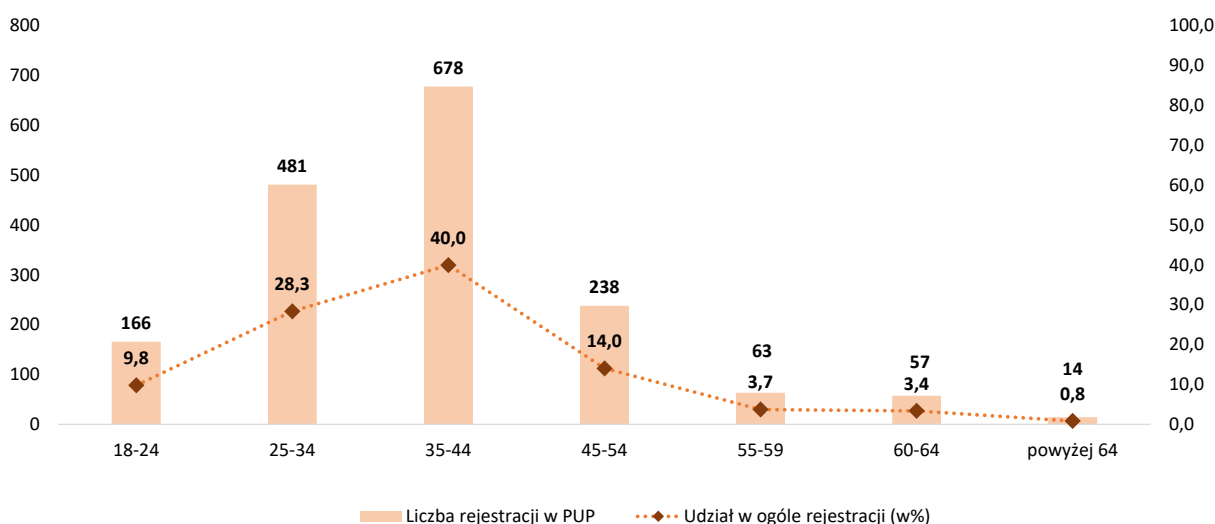
Wykres 10. Rejestracje obywateli Ukrainy w PUP według daty – dane skumulowane⁹



Źródło: Jak wyżej.

Najczęściej były to osoby pomiędzy 35 a 44 rokiem życia (40,0%) oraz w wieku 25-34 lata (28,3%).

Wykres 11. Rejestracje obywateli Ukrainy w PUP według wieku (w latach)



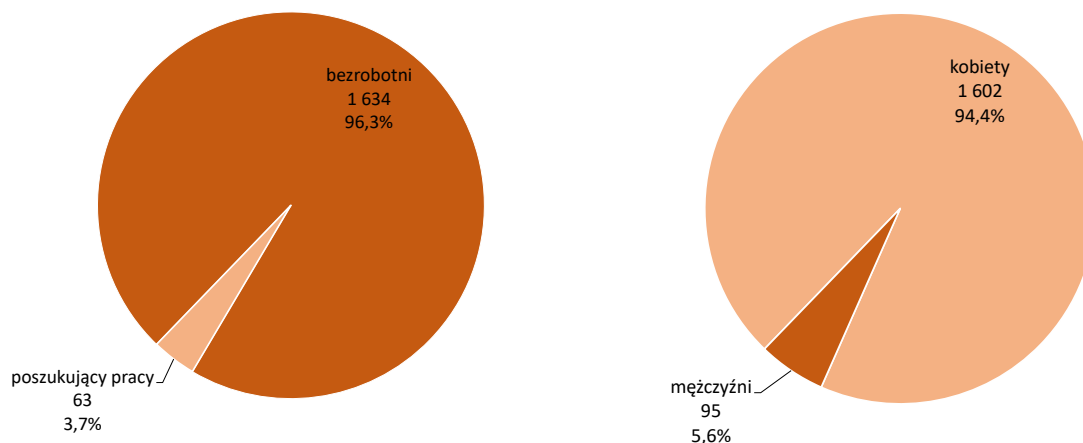
Źródło: Jak wyżej.

⁸ Jedna osoba mogła być zarejestrowana więcej niż jeden raz.

⁹ Z uwagi na uzupełnianie i weryfikację danych przez PUP dane dzienne mogą się różnić od wcześniej publikowanych.

Ponad 90% rejestracji (1634, tj. 96,3%) dotyczyła bezrobotnych. W analizowanym okresie zarejestrowano 63 poszukujących pracy. Rejestrowano głównie kobiety (94,4%).

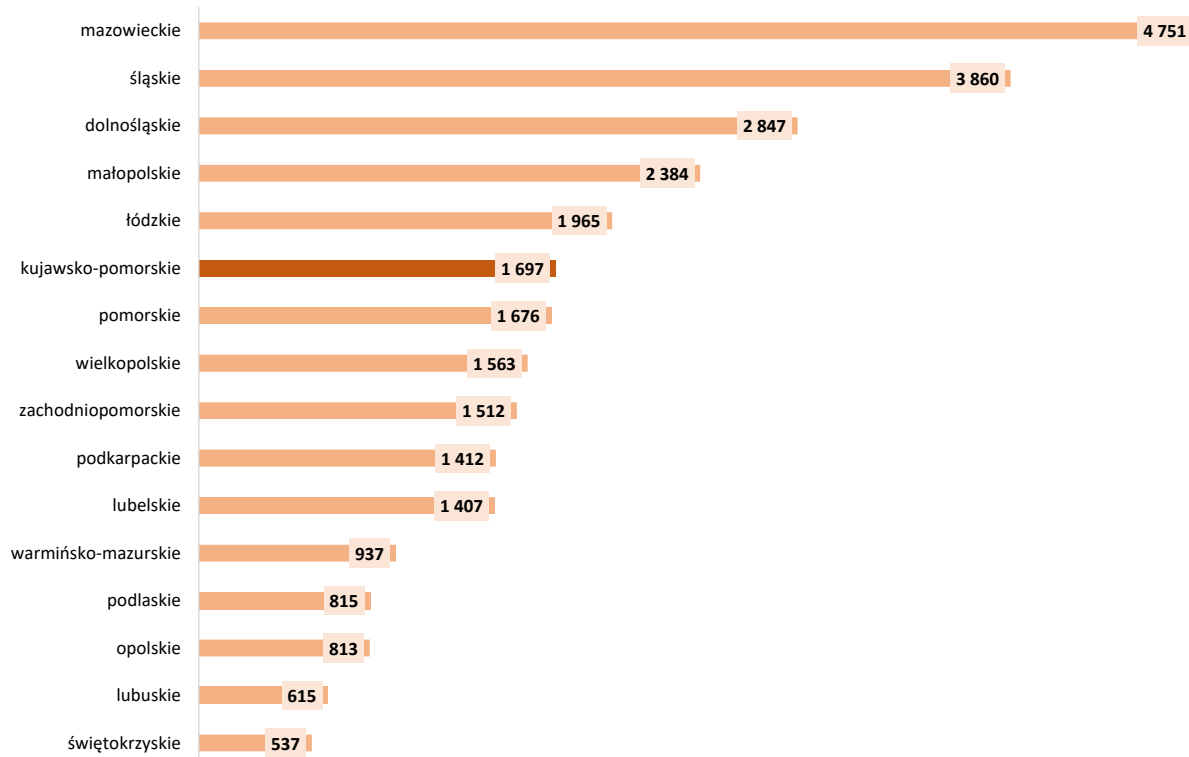
Wykres 12. Rejestracje obywateli Ukrainy w PUP według statusu i płci



Źródło: Jak wyżej.

Województwo kujawsko-pomorskie zajmuje 6 miejsce pod względem liczby rejestracji obywateli Ukrainy.

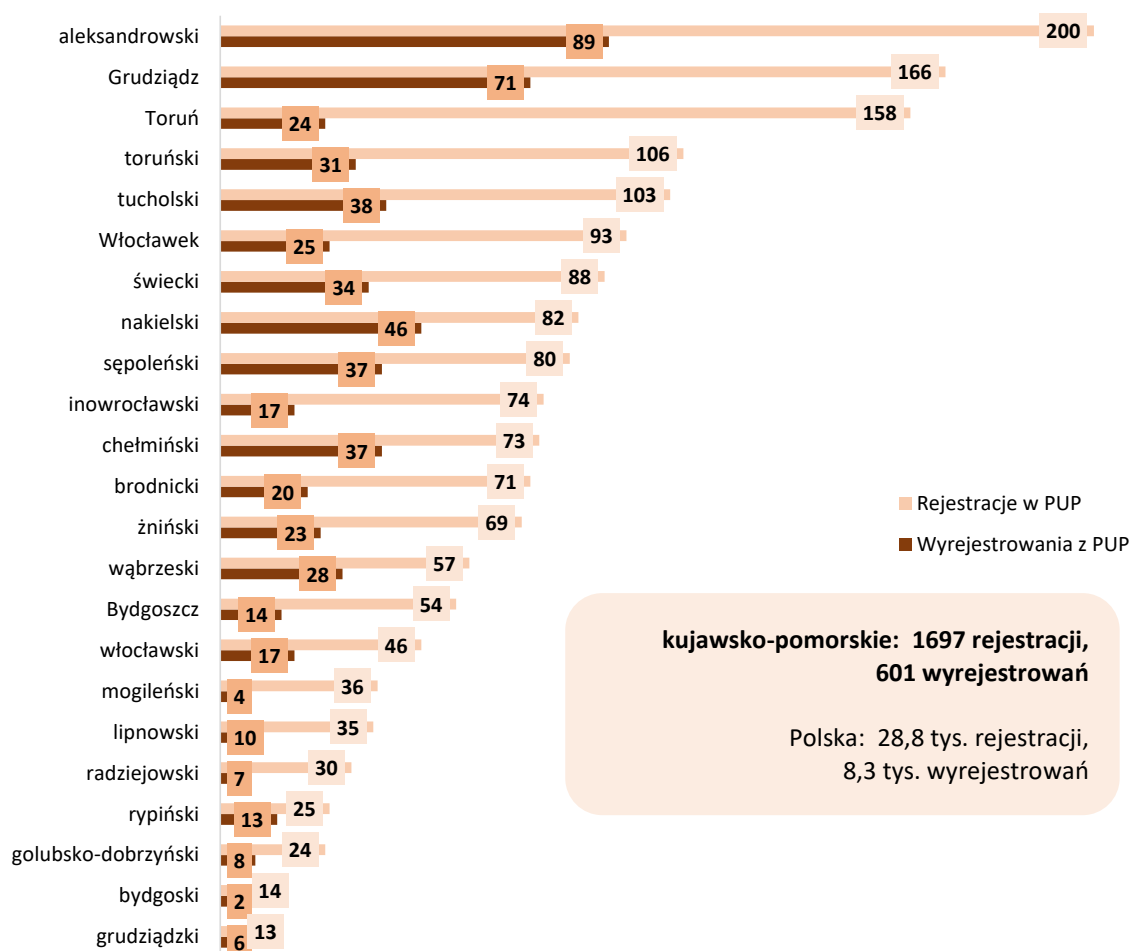
Wykres 13. Rejestracje obywateli Ukrainy w województwach w okresie 24.02-30.04.2022 roku



Źródło: Jak wyżej.

Rejestracji dokonywano we wszystkich powiatach województwa. Najwięcej w powiecie aleksandrowskim (11,8%), Grudziądzu (9,8%) i Toruniu (9,3%).

Wykres 14. Rejestracje i wyrejestrowania obywateli Ukrainy w okresie 24.02-30.04.2022 roku według powiatów

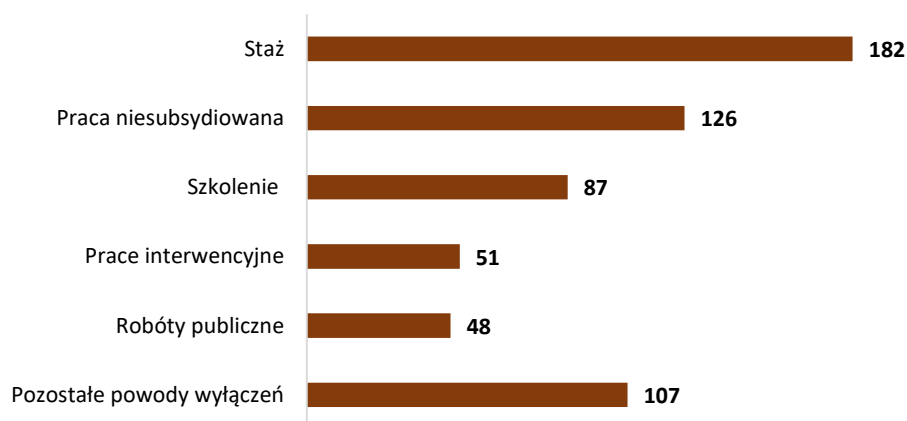


Źródło: Jak wyżej.

Od 24 lutego do 30 kwietnia 2022 roku dokonano 601 wyrejestrowań obywateli Ukrainy z ewidencji PUP (35,4% zarejestrowanych). W poszczególnych powiatach odsetek wyrejestrowanych wynosił od 11,1% w powiecie mogileńskim do 56,1% w powiecie nakielskim. W powiatach, w których było najwięcej rejestracji relacja wyrejestrowań do rejestracji wyniosła odpowiednio: w powiecie aleksandrowskim – 44,5%, w Grudziądzu – 42,8%.

Powiatowe urzędy pracy aktywizują obywateli Ukrainy formami dostępnymi na mocy ustawy z dnia 20 kwietnia 2004 roku *o promocji zatrudnienia i instytucjach rynku pracy*, również w ramach projektów współfinansowanych z EFS. W analizowanym okresie w województwie kujawsko-pomorskim obywateli Ukrainy najczęściej wyłączano z ewidencji z powodu: rozpoczęcia stażu (30,3% wyrejestrowań), podjęcia pracy lub innego zatrudnienia niesubsydiowanego (21,0% wyrejestrowań) i podjęcia szkolenia (14,5% wyrejestrowań).

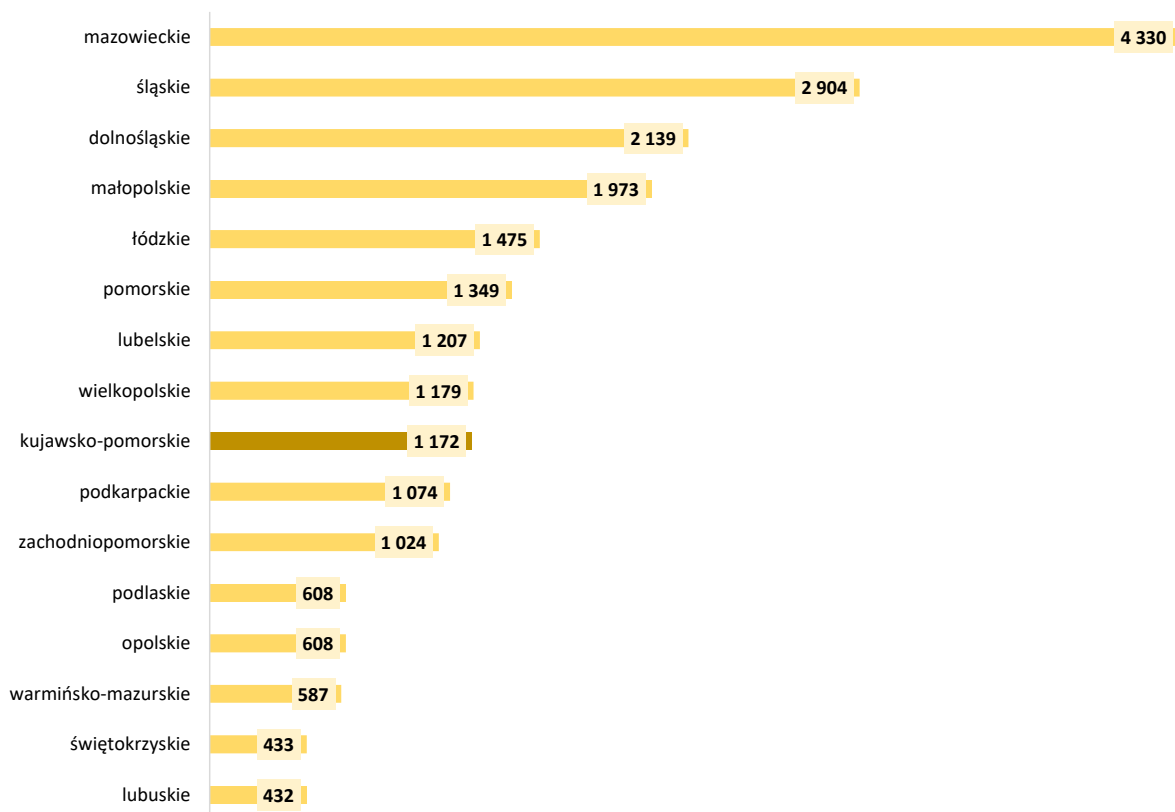
Wykres 15. Powody wyrejestrowań obywateli Ukrainy w okresie 24.02-30.04.2022 roku



Źródło: Jak wyżej.

W końcu kwietnia 2022 roku w PUP województwa kujawsko-pomorskiego zarejestrowanych pozostawało 1172 obywateli Ukrainy (w Polsce 22,5 tys. bezrobotnych i poszukujących pracy). Liczba zarejestrowanych w końcu okresu dotyczy wszystkich obywateli Ukrainy oraz ich małżonków przebywających legalnie na terenie Polski niezależnie od daty przybycia do Polski. Było to 9. miejsce w kraju (5,2% ogółu zarejestrowanych w kraju).

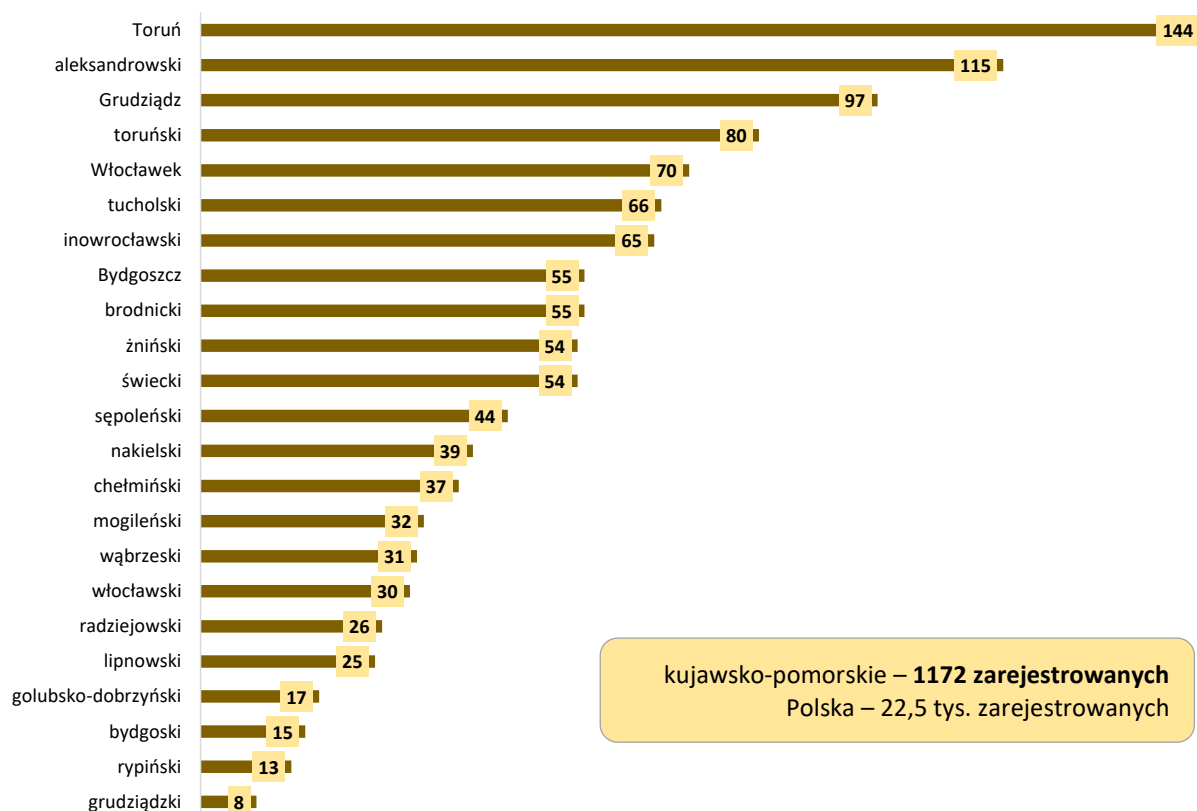
**Wykres 16. Zarejestrowani obywatele Ukrainy według województw.
Stan w dniu 30.04.2022 roku**



Źródło: Opracowanie WUP w Toruniu na podstawie danych z Centralnego Systemu Analityczno-Raportowego (CeSAR) – data pobrania 4.05.2022 roku.

Na terenie województwa najwięcej bezrobotnych i poszukujących pracy pozostawało w powiatach, w których dokonano największej liczby rejestracji (Toruniu, powiecie aleksandrowskim i Grudziądzu).

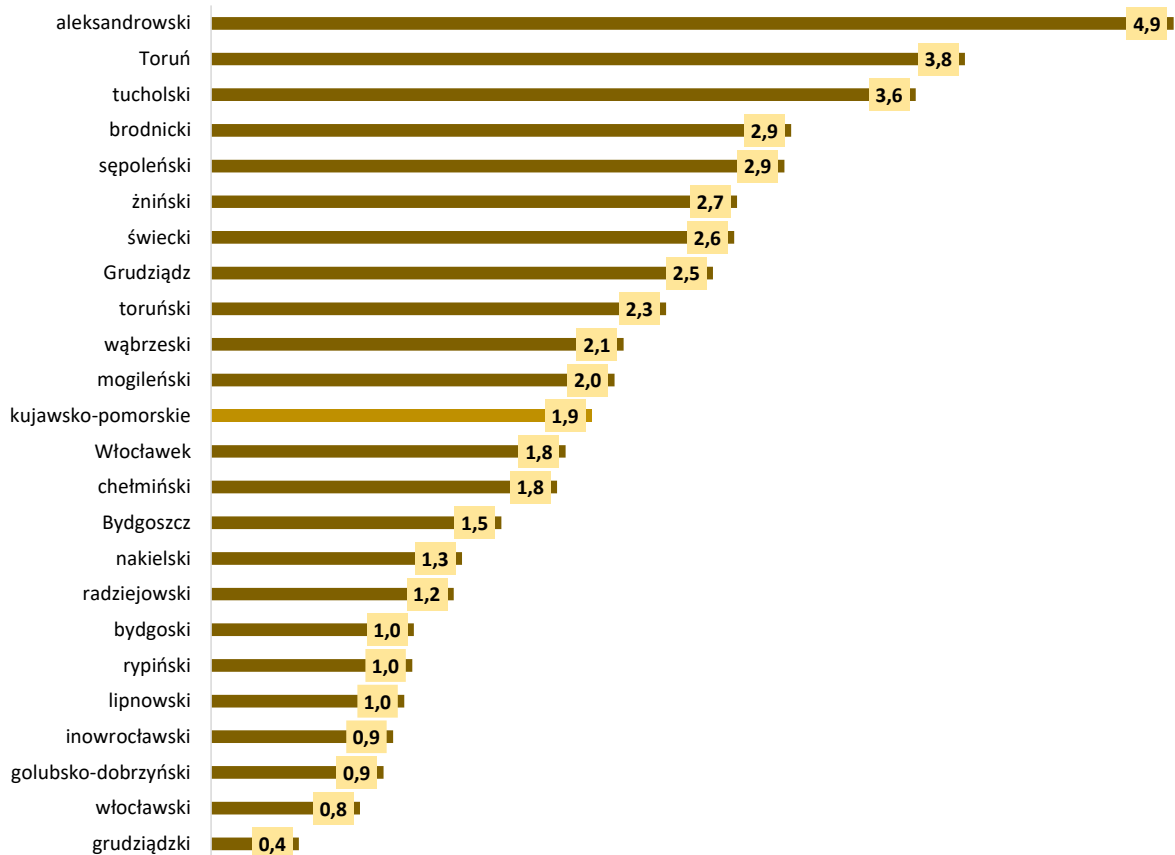
**Wykres 17. Zarejestrowani obywatele Ukrainy według powiatów.
Stan w dniu 30.04.2022 roku**



Źródło: Jak wyżej.

W końcu kwietnia 2022 roku obywatele Ukrainy stanowili 1,9% zarejestrowanych w PUP z terenu województwa. W poszczególnych powiatach województwa udział ten wynosił 0,4% w powiecie grudziądzkim do 4,9% w powiecie aleksandrowskim.

Wykres 18. Udział (w %) obywateli Ukrainy wśród zarejestrowanych bezrobotnych i poszukujących pracy według powiatów. Stan w dniu 30.04.2022 roku



Źródło: Opracowanie WUP w Toruniu na podstawie danych z Centralnego Systemu Analityczno-Raportowego (CeSAR) – data pobrania 4.05.2022 roku oraz Sprawozdania MRiPS-01 o rynku pracy.

W strukturze zarejestrowanych obywateli Ukrainy według stanu w końcu kwietnia 2022 roku bezrobotni stanowili 95,3%. W ewidencji PUP pozostawały głównie kobiety – 94,4%.

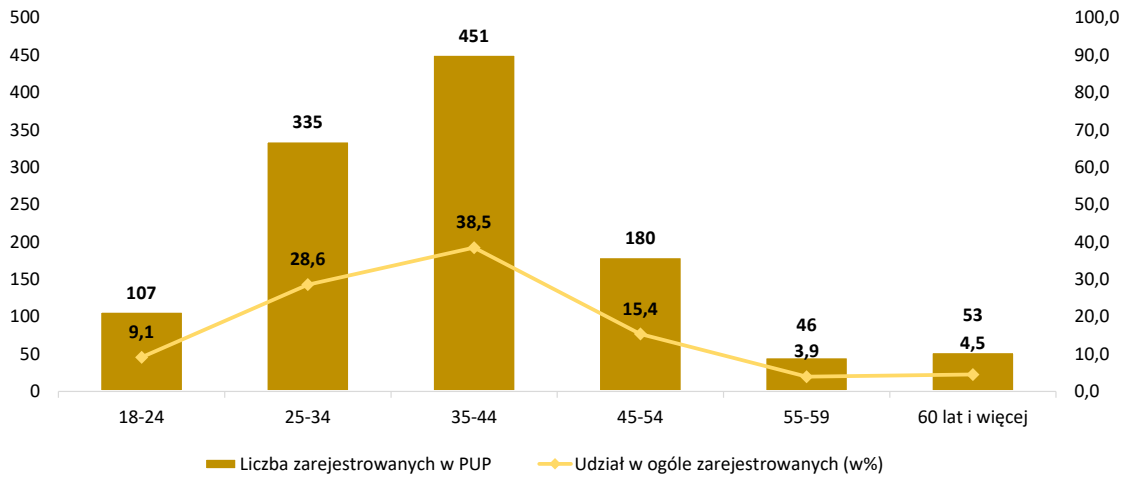
Wykres 19. Zarejestrowani w PUP w dniu 30.04.2022 roku według płci i statusu



Źródło: Jak wyżej.

Ponad 2/3 bezrobotnych i poszukujących pracy obywateli Ukrainy to osoby w wieku 25-44 lata. Przy czym najliczniejszą grupę stanowiły osoby w wieku 35-44 lata (38,5%).

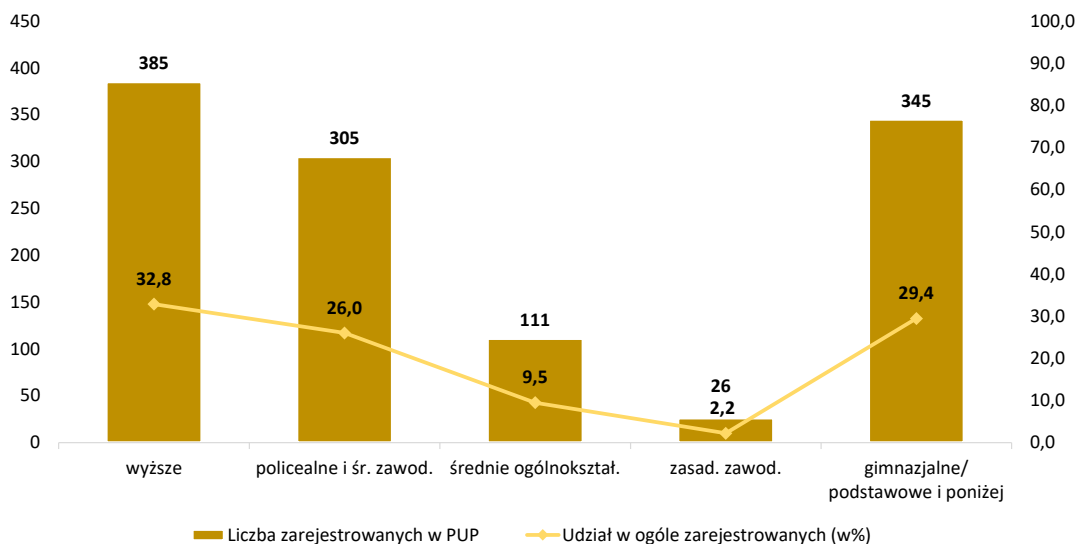
Wykres 20. Zarejestrowani w PUP w dniu 30.04.2022 roku według wieku



Źródło: Jak wyżej.

Struktura wykształcenia osób pozostających w ewidencji PUP była zróżnicowana. Bezrobotni i poszukujący pracy najczęściej mieli wykształcenie wyższe lub gimnazjalne/podstawowe i poniżej.

Wykres 21. Zarejestrowani w PUP w dniu 30.04.2022 roku według wykształcenia



Źródło: Jak wyżej.

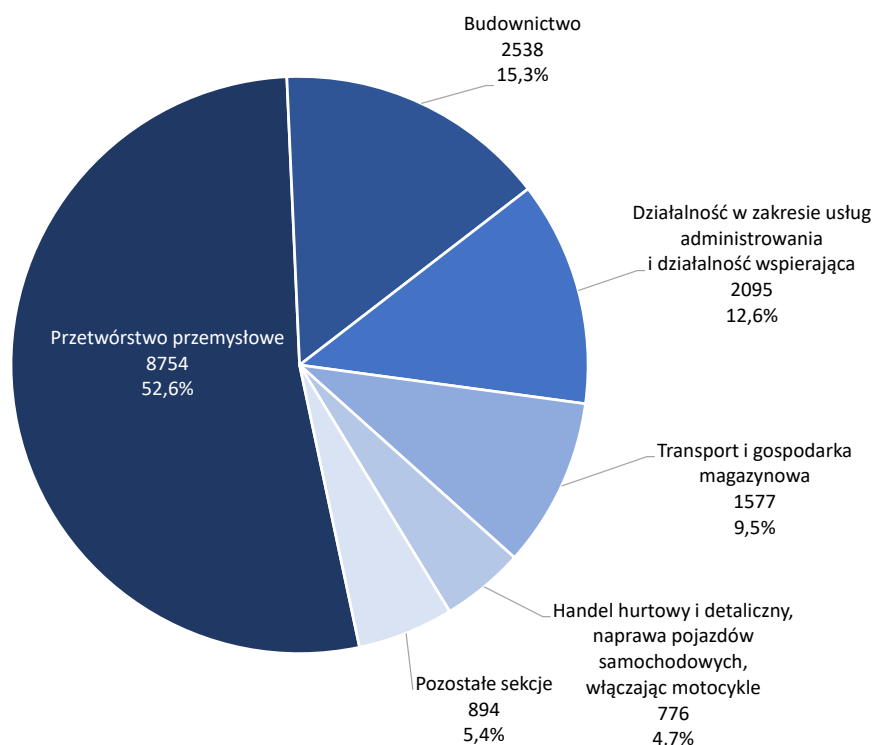
3. DOSTĘP DO RYNKU PRACY OBYWATELI UKRAINY W WOJEWÓDZTWIE KUJAWSKO-POMORSKIM W 2022 ROKU

Obywatele Ukrainy mają też dostęp do polskiego rynku pracy na podstawie zapisów ustawy z dnia 20 kwietnia 2004 roku *o promocji zatrudnienia i instytucjach rynku pracy* (Dz.U. Nr 99, poz. 1001).

Od stycznia do kwietnia 2022 roku Wojewoda Kujawsko-Pomorski obywatelom Ukrainy wydał 3559 zezwoleń na pracę (66,3% mniej niż w podobnym okresie 2021 roku). Zezwolenia na pracę otrzymywali głównie mężczyźni – 69,5%. Zezwolenia na pracę dla obywateli Ukrainy stanowiły 34,1% zezwoleń na pracę cudzoziemców (rok wcześniej – 73,4%).

W tym samym czasie PUP z terenu województwa wpisały do ewidencji 16 634 oświadczenia o powierzeniu wykonywania pracy obywatelowi Ukrainy (75,2% oświadczeń o powierzeniu pracy cudzoziemcom). W porównaniu do pierwszych czterech miesięcy 2021 roku liczba oświadczeń o powierzeniu wykonywania pracy obywatelom Ukrainy zmniejszyła się 13,5%. Na podstawie tej procedury częściej pracowali mężczyźni – 56,7%. Oświadczenia o powierzeniu wykonywania pracy pochodziły przede wszystkim od pracodawców z sekcji przetwórstwo przemysłowe – 52,6%. W mniejszym stopniu z sekcji: budownictwo (15,3%) oraz działalność w zakresie usług administrowania i działalność wspierająca (12,6%).

Wykres 22. Oświadczenia o powierzeniu pracy obywatelom Ukrainy w województwie kujawsko-pomorskim w okresie I-IV 2022 roku według sekcji PKD



Źródło: Opracowanie WUP w Toruniu na podstawie danych z Centralnego Systemu Analityczno-Raportowego (CeSAR) – data pobrania 9.05.2022 roku.

Oświadczenia o powierzeniu pracy dotyczyły najczęściej pracowników przy pracach prostych (44,7%), a także robotników przemysłowych (31,5%).

Wykres 23. Oświadczenia o powierzeniu pracy obywatelom Ukrainy w województwie kujawsko-pomorskim w okresie I-IV 2022 roku według PUP



Źródło: Jak wyżej.

Od stycznia do kwietnia 2022 roku z wpisanych do ewidencji oświadczeń o powierzeniu pracy w urzędach pracy z terenu województwa **11 893 oświadczenia dotyczyły pracy obywateli Ukrainy na terenie województwa (71,5%).**¹⁰ Pracodawcy jako miejsce pracy najczęściej wskazywali:

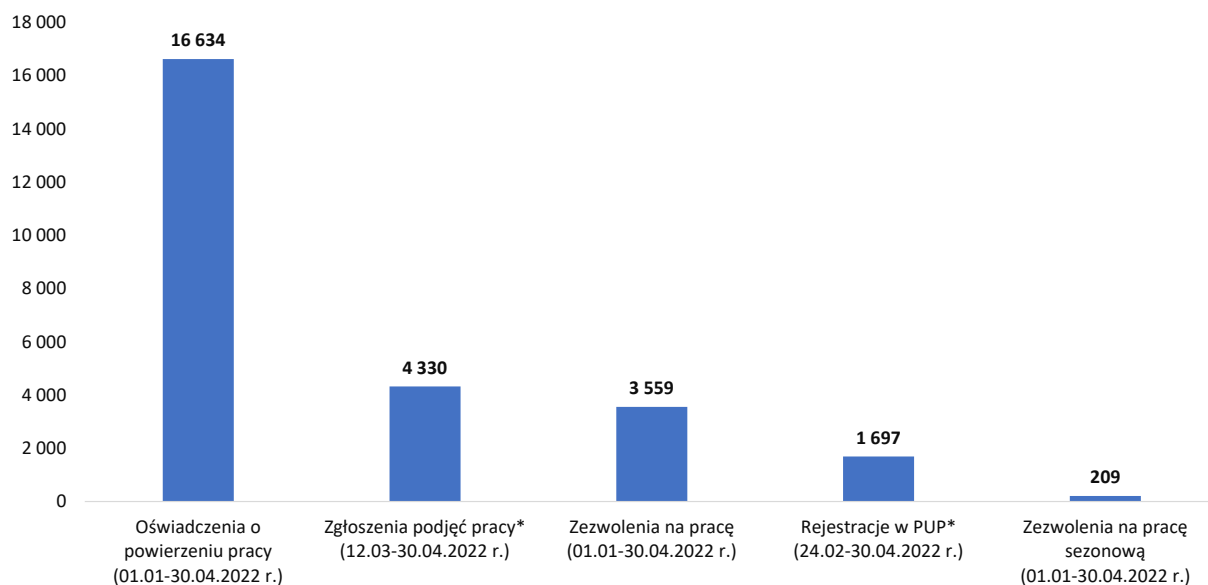
- Bydgoszcz – 4690 oświadczeń (39,4%),
- powiat bydgoski – 1128 oświadczeń (9,5%),
- Toruń – 767 oświadczeń (6,4%),
- Powiat inowrocławski – 724 oświadczenia (6,1%),
- powiat świecki – 719 oświadczeń (6,0%).

Od stycznia do kwietnia 2022 roku PUP z terenu województwa wydały też 209 zezwoleń na pracę sezonową dla obywateli Ukrainy (97,7% wszystkich zezwoleń na pracę sezonową).

¹⁰ Oświadczenia zgłaszane przez pozostałych pracodawców z siedzibą w regionie dotyczyły pracy w innych województwach.

3/4 podejmujących pracę sezonową stanowiły kobiety. Pracy w rolnictwie, leśnictwie, ogrodnictwie i rybactwie dotyczyło 208 zezwoleń.

Wykres 24. Dostęp do rynku pracy obywateli Ukrainy w województwie kujawsko-pomorskim w okresie I-IV 2022 roku



* Rozwiązania wprowadzone na mocy ustawy z dnia 12 marca 2022 roku o pomocy obywatelom Ukrainy w związku z konfliktem zbrojnym na terytorium tego państwa.

Źródło: Opracowanie WUP w Toruniu na podstawie danych z Centralnego Systemu Analityczno-Raportowego (CeSAR) – data pobrania 2 i 9.05.2022 roku.

Dotychczas obywatele Ukrainy pracowali na terenie województwa przede wszystkim na podstawie oświadczeń o powierzeniu pracy. Wprowadzenie ustawy o pomocy obywatelom Ukrainy w związku z konfliktem zbrojnym na terytorium tego państwa umożliwiło tej grupie podejmowanie pracy na podstawie zgłoszenia podjęcia pracy. Biorąc pod uwagę okres od 12 marca (momentu wprowadzenia ustawy) do 30 kwietnia 2022 roku obywatele Ukrainy najczęściej podejmowali pracę w ramach zgłoszenia podjęcia pracy – 4330 zgłoszeń wobec 3230 oświadczeń o powierzeniu pracy i 597 zezwoleń na pracę. Warto zauważyć, że na mocy ww. ustawy obywatele Ukrainy częściej podejmują pracę, niż rejestrują się w urzędach pracy.