

**WOJEWÓDZKI URZĄD PRACY W TORUNIU**  
ul. Szosa Chełmińska 30/32, 87-100 Toruń, tel. 56 669 39 00  
<https://wuptorun.praca.gov.pl> email: [wup@wup.torun.pl](mailto:wup@wup.torun.pl)



# **Obywatele Ukrainy**

## **na kujawsko-pomorskim rynku pracy**

### **w kwietniu 2023 roku**

**Toruń, maj 2023 rok**

Przy publikowaniu prosimy o podanie źródła



Województwo  
Kujawsko-Pomorskie



2023 rokiem  
Mikołaja Kopernika  
w województwie kujawsko-pomorskim

## OBYWATELE UKRAINY NA RYNKU PRACY

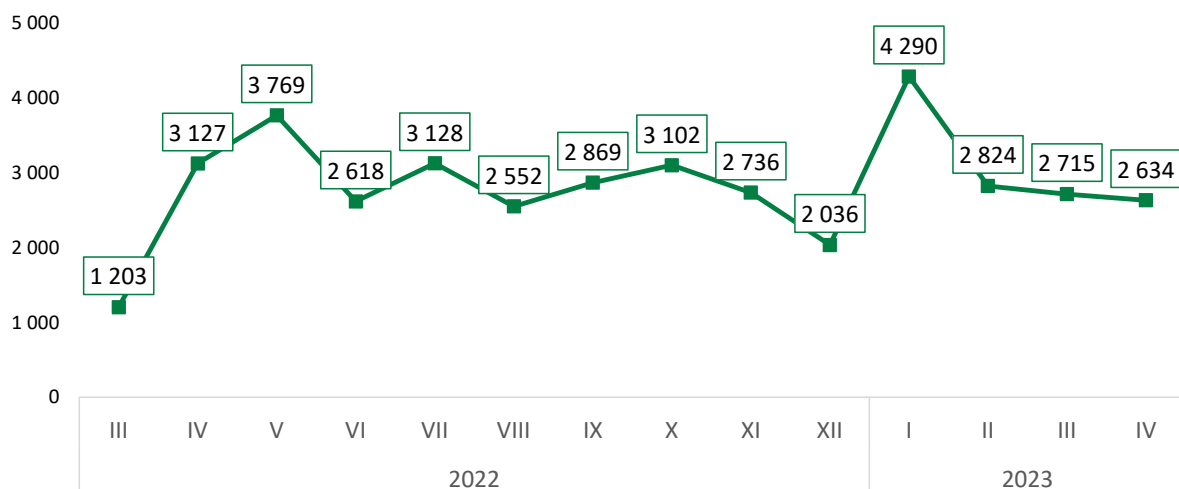
Z danych Straży Granicznej wynika, że od początku rosyjskiej inwazji na Ukrainę (24.02.2022 roku) do 30 kwietnia 2023 roku granicę ukraińsko-polską przekroczyło 11,5 mln osób. W tym samym czasie na Ukrainę wyjechało 9,8 mln osób.<sup>1</sup>

Na terenie Polski w dniu 1 maja br. przebywało 994,0 tys. obywateli Ukrainy z nadanym numerem PESEL, w tym 33,5 tys. (3,4%) osób, którym nadano PESEL w województwie kujawsko-pomorskim. Wśród osób z terenu województwa 57,7% stanowiły osoby pełnoletnie, z których 77,6% to kobiety.<sup>2</sup>

### 1. POWIADOMIENIA O PODJĘCIU PRACY PRZEZ OBYWATELI UKRAINY

Od stycznia do końca kwietnia 2023 roku pracodawcy z województwa kujawsko-pomorskiego przekazali 12 463 powiadomienia o podjęciu pracy przez obywateli Ukrainy (w Polsce było 368,0 tys. powiadomień).<sup>3</sup> Od początku wybuchu wojny były to łącznie 39 603 powiadomienia o podjęciu pracy (w Polsce 1154,2 tys. powiadomień), przy czym jednej osoby mogło dotyczyć więcej niż jedno powiadomienie.

**Wykres 1. Powiadomienia o podjęciu pracy przez obywateli Ukrainy według daty zgłoszenia – dane miesięczne**



Źródło: Opracowanie WUP w Toruniu na podstawie danych z Centralnego Systemu Analityczno-Raportowego (CeSAR) – data pobrania 09.01.2023 roku, 08.05.2023 roku.

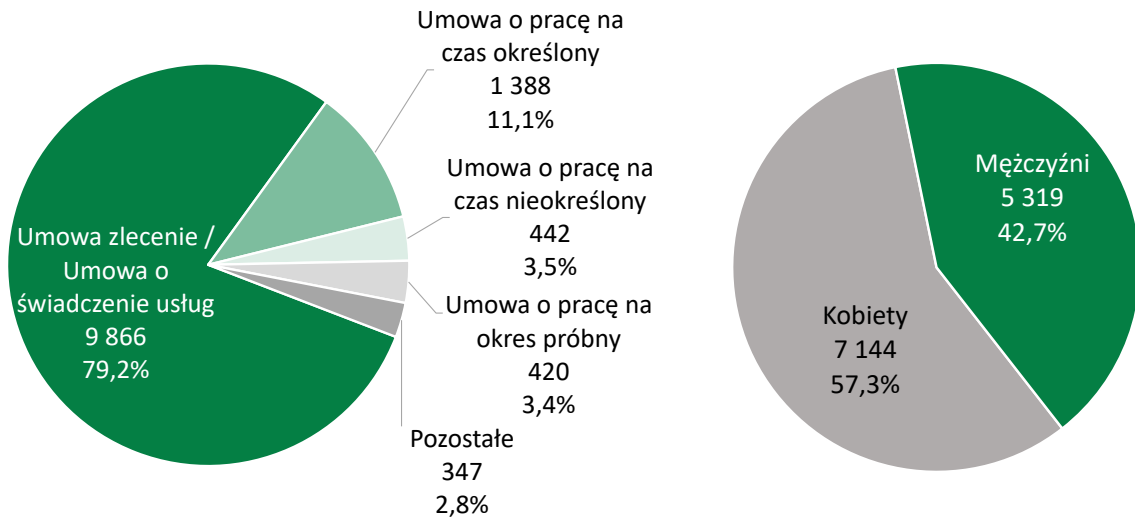
Większość (79,2%) powiadomień dotyczyło podjęcia pracy w ramach umowy zlecenia/umowy o świadczenie usług. Pracę podejmowały przede wszystkim kobiety, przy czym ich odsetek wśród podjęć pracy maleje (57,3%, w 2022 roku – 65,9%).

<sup>1</sup> [https://twitter.com/straz\\_graniczna](https://twitter.com/straz_graniczna) (data pobrania 08 maja 2023 roku)

<sup>2</sup> <https://dane.gov.pl/pl/dataset/2715,zarejestrowane-wnioski-o-nadanie-statusu-ukr/resource/47361/table>  
Dane bez osób, którym odebrano status cudzoziemca po 30 dniach od zarejestrowanego opuszczenia terytorium RP.

<sup>3</sup> Z uwagi na uzupełnianie i weryfikację danych przez PUP dane mogą się różnić od wcześniej publikowanych.

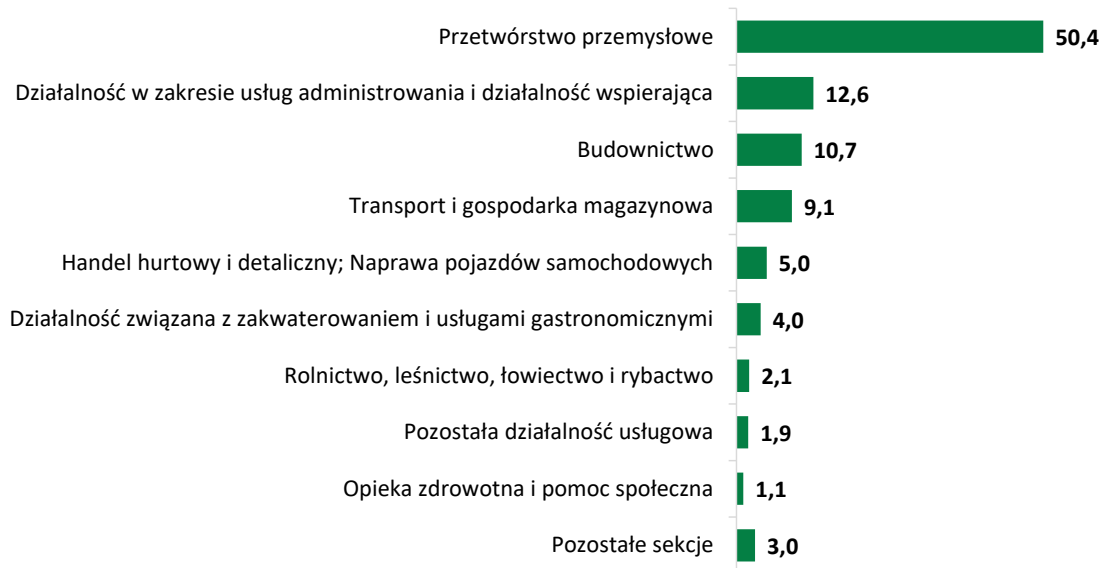
**Wykres 2. Powiadomienia o podjęciu pracy przez obywateli Ukrainy w okresie I-IV 2023 roku według rodzaju umowy i płci**



Źródło: Jak wyżej.

Powiadomienia o podjęciu pracy przez obywateli Ukrainy pochodziły przede wszystkim od pracodawców z sekcji przetwórstwo przemysłowe – 50,4%.

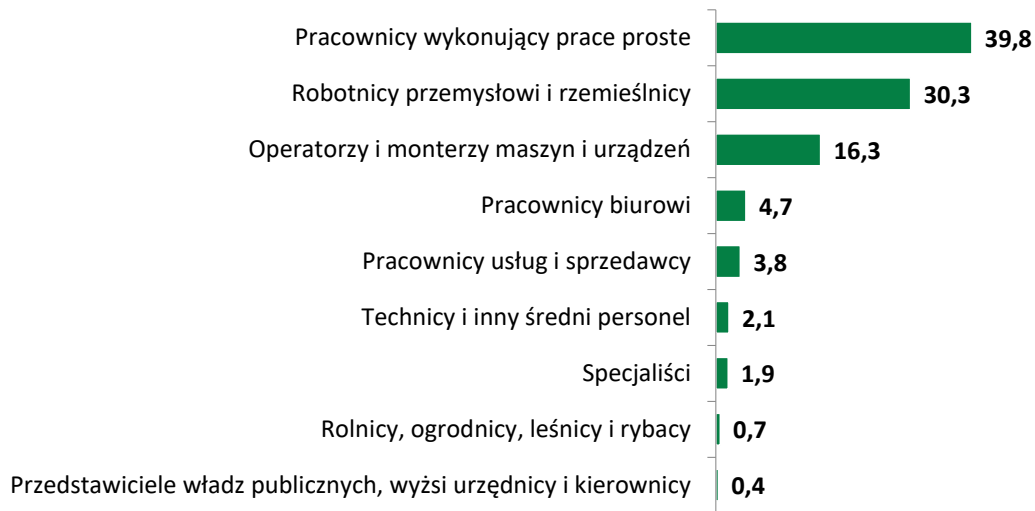
**Wykres 3. Powiadomienia o podjęciu pracy przez obywateli Ukrainy w okresie I-IV 2023 roku według sekcji PKD (w %)**



Źródło: Jak wyżej.

Powiadomienia o podjęciu pracy najczęściej dotyczyły pracowników wykonujących prace proste (39,8%). W mniejszym stopniu zatrudniano: robotników przemysłowych i rzemieślników (30,3%) oraz operatorów i monterów maszyn i urządzeń (16,3%).

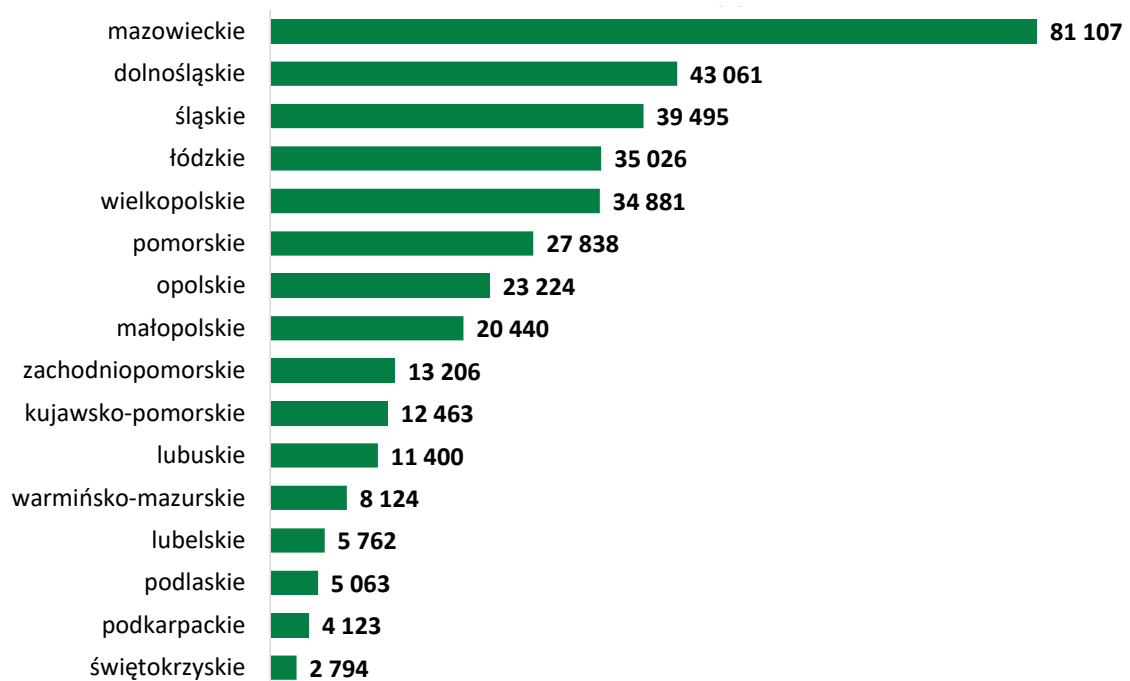
**Wykres 4. Powiadomienia o podjęciu pracy przez obywateli Ukrainy w okresie I-IV 2023 roku według wielkich grup zawodów (w %)**



Źródło: Jak wyżej.

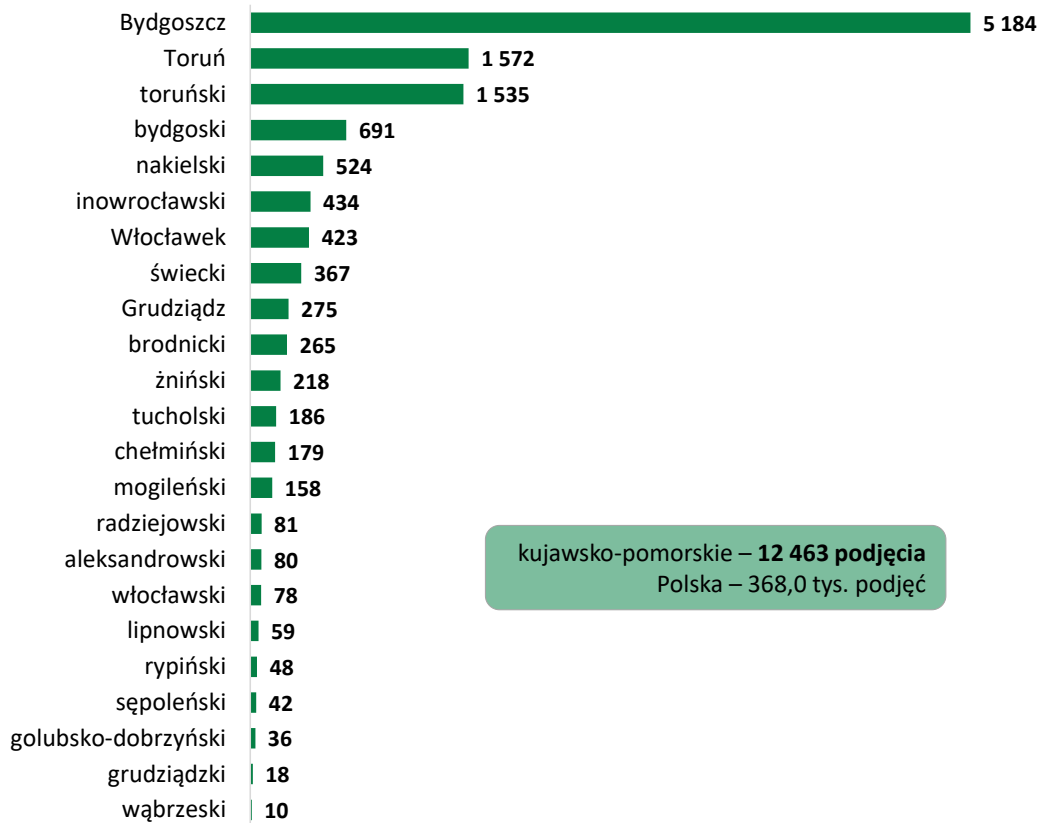
Województwo kujawsko-pomorskie zajmowało 10. miejsce pod względem liczby powiadomień o podjęciu pracy.

**Wykres 5. Powiadomienia o podjęciu pracy przez obywateli Ukrainy w okresie I-IV 2023 roku według województwa siedziby pracodawcy**



Źródło: Jak wyżej.

**Wykres 6. Powiadomienia o podjęciu pracy przez obywateli Ukrainy w okresie I-IV 2023 roku według powiatu siedziby pracodawcy**



Źródło: Jak wyżej.

W województwie kujawsko-pomorskim najwięcej powiadomień pracodawców o podjęciu pracy przez obywateli Ukrainy dokonali pracodawcy z siedzibą w: Bydgoszczy (41,6%, 12 miejsce wśród powiatów z całej Polski), Toruniu (12,6%) oraz powiecie toruńskim (12,3%).

W 11 606 powiadomieniach o podjęciu pracy wskazane miejsce wykonywania pracy usytuowane było na terenie województwa kujawsko-pomorskiego<sup>4</sup> (93,1% powiadomień w województwie i 3,2% powiadomień w Polsce). Pracodawcy jako miejsce pracy najczęściej wskazywali:

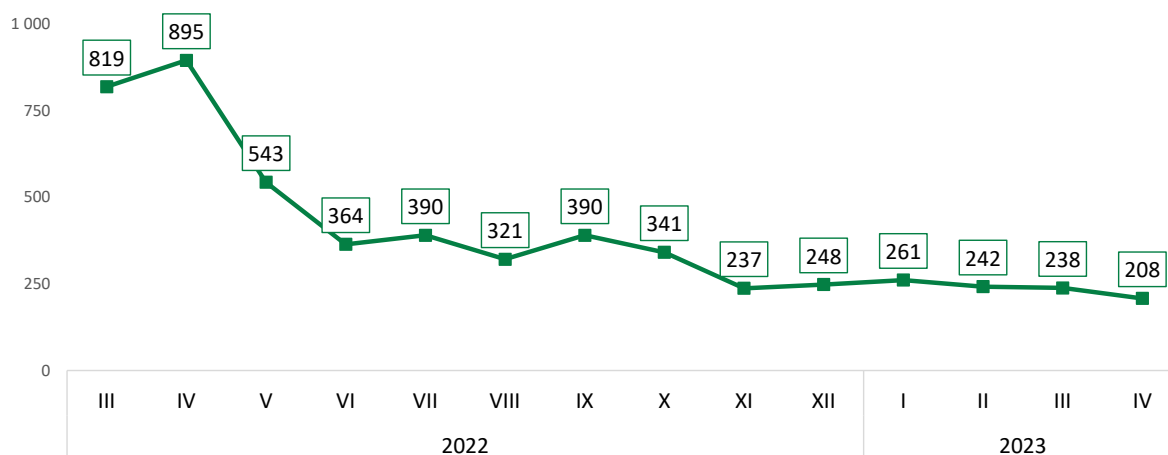
- Bydgoszcz – 4941 powiadomień (42,6%),
- Toruń – 1553 powiadomienia (13,4%),
- powiat bydgoski – 1067 powiadomień (9,2%).

<sup>4</sup> Powiadomienia zgłaszane przez pozostałych pracodawców z siedzibą w regionie dotyczyły pracy w innych województwach.

## 2. OBYWATELE UKRAINY ZAREJESTROWANI W POWIATOWYCH URZĘDACH PRACY

Od stycznia do końca kwietnia 2023 roku w PUP województwa dokonano 949 rejestracji<sup>5</sup> obywateli Ukrainy (w Polsce 18,6 tys. rejestracji). Od początku rosyjskiej inwazji na Ukrainę było 5497 rejestracji obywateli Ukrainy (w Polsce 101,7 tys. rejestracji).

Wykres 7. Rejestracje obywateli Ukrainy w PUP według daty – dane miesięczne<sup>6</sup>



Źródło: Opracowanie WUP w Toruniu na podstawie danych z Centralnego Systemu Analityczno-Raportowego (CeSAR) – data pobrania 08.05.2023 roku.

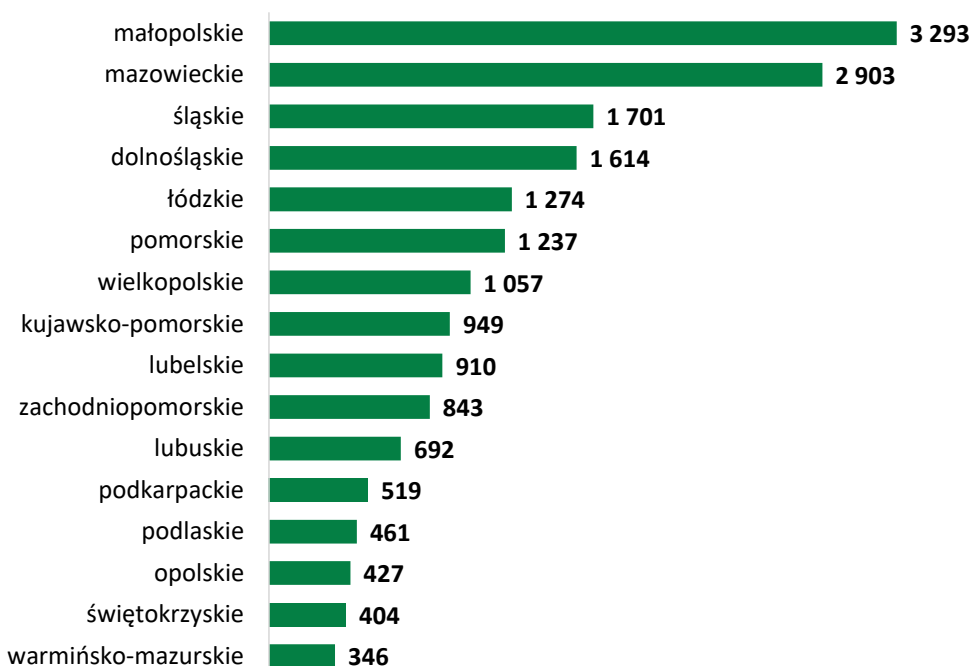
Najliczniej rejestrowały się osoby pomiędzy 35 a 44 rokiem życia (38,1%) oraz w wieku 25-34 lata (29,3%). Zdecydowaną większość osób zarejestrowano jako osoby bezrobotne (877, tj. 92,4%), tylko 72 osoby (7,6%) zarejestrowano jako poszukujące pracy. Rejestracje dotyczyły głównie kobiet (797 osób – 84,0%).

Województwo kujawsko-pomorskie zajmowało 8. miejsce pod względem liczby rejestracji obywateli Ukrainy. Zarejestrowani na terenie województwa stanowili 5,1% wszystkich zarejestrowanych w Polsce. Najwięcej rejestracji dokonano w województwach: małopolskim (17,7%), mazowieckim (15,6%) oraz śląskim (9,1%). Najmniej rejestracji było w województwie warmińsko-mazurskim (1,9%) oraz świętokrzyskim (2,2%).

<sup>5</sup> Jedna osoba mogła być zarejestrowana więcej niż jeden raz.

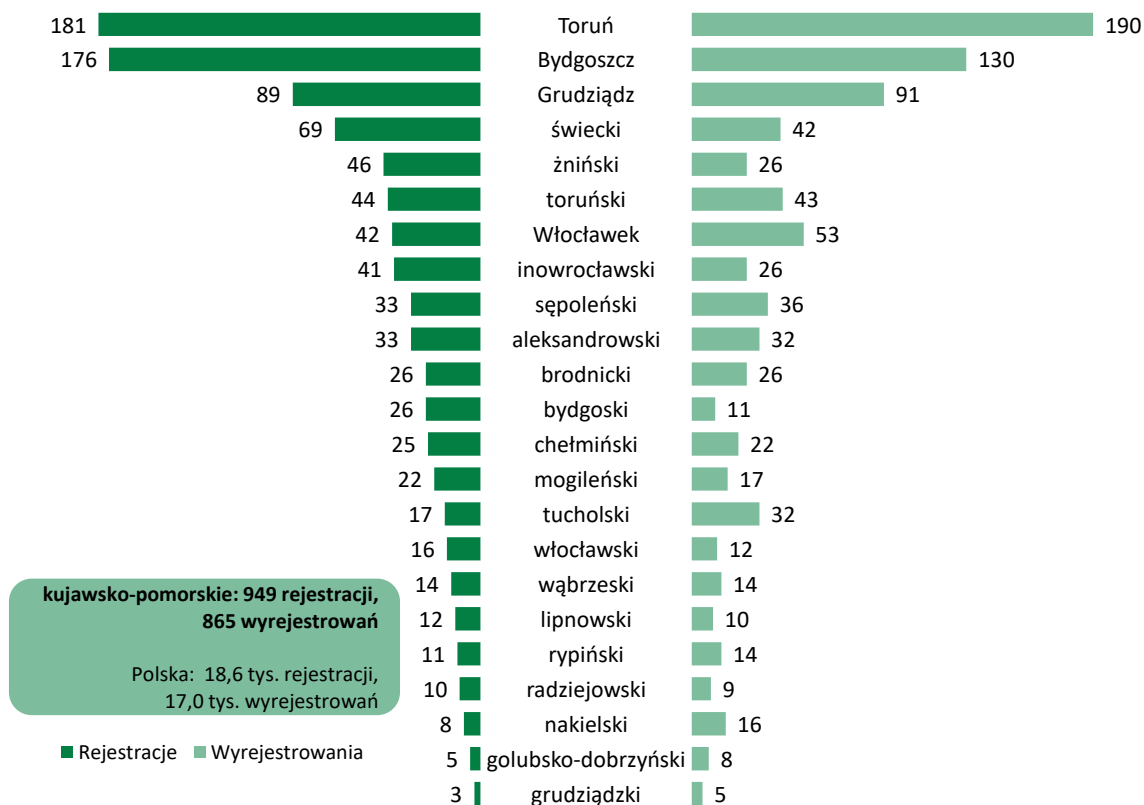
<sup>6</sup> Z uwagi na uzupełnianie i weryfikację danych przez PUP dane mogą się różnić od wcześniej publikowanych.

**Wykres 8. Rejestracje obywateli Ukrainy w województwach w okresie I-IV 2023 roku**



Źródło: Jak wyżej.

**Wykres 9. Rejestracje i wyrejestrowania obywateli Ukrainy w okresie I-IV 2023 roku według powiatów**

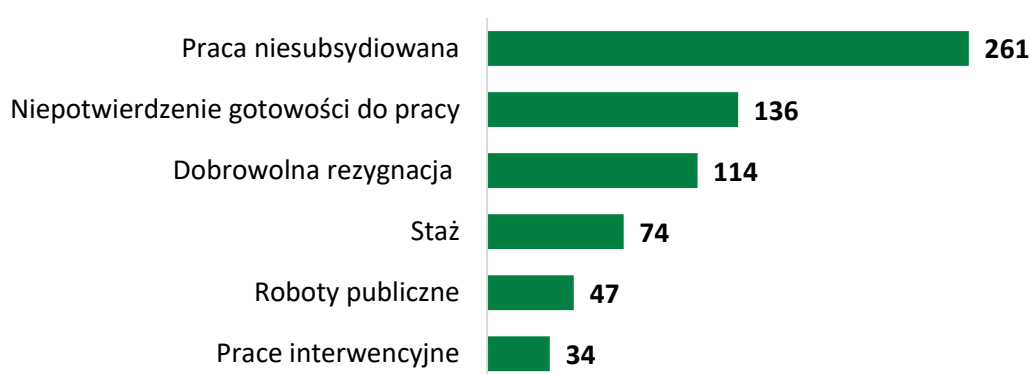


Źródło: Jak wyżej.

W 2023 roku najwięcej rejestracji dokonano w Toruniu (19,1%), Bydgoszczy (18,5%) oraz Grudziądzu (9,4%). W tym samym czasie z ewidencji PUP wyrejestrowano 865 obywateli Ukrainy (91,1% zarejestrowanych). Zgodnie ze statusem wyrejestrowanych zostało 776 bezrobotnych i 89 poszukujących pracy.

W analizowanym okresie w województwie kujawsko-pomorskim obywateli Ukrainy najczęściej wyłączano z ewidencji z powodu: podjęcia pracy lub innego zatrudnienia niesubsydiowanego (30,2% wyrejestrowań), niepotwierdzenia gotowości do pracy (15,7% wyrejestrowań) oraz dobrowolnej rezygnacji ze statusu bezrobotnego (13,2%). Wśród wyłączonych z ewidencji było 746 kobiet i 119 mężczyzn. Zarówno kobiety jak i mężczyźni najczęściej korzystali z zatrudnienia niesubsydiowanego – odpowiednio 29,9% oraz 31,9%.

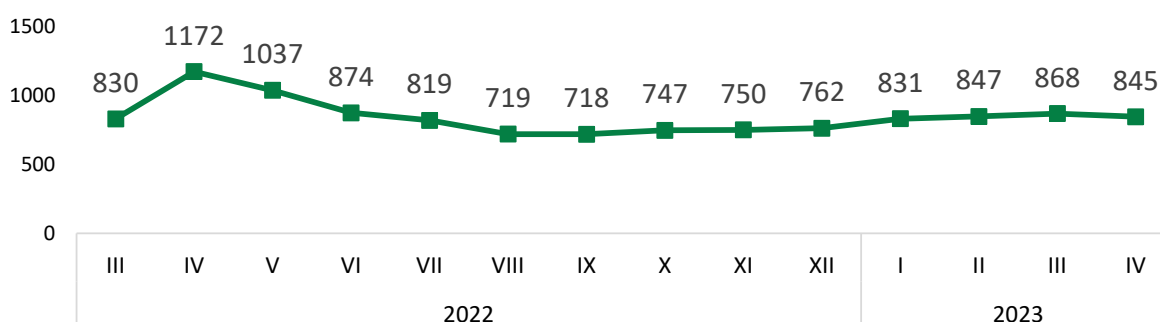
**Wykres 10. Wybrane powody wyrejestrowań obywateli Ukrainy w okresie I-IV 2023 roku**



Źródło: Jak wyżej.

W końcu kwietnia 2023 roku w PUP województwa kujawsko-pomorskiego zarejestrowanych pozostawało 845 obywateli Ukrainy<sup>7</sup> (w Polsce 17,6 tys. bezrobotnych i poszukujących pracy). Było to 9. miejsce w kraju (4,8% ogółu zarejestrowanych w kraju). W ciągu miesiąca liczba ta zmniejszyła się w województwie o 23 osoby, tj. o 2,6% (w Polsce spadek o 5,9%).

**Wykres 11. Zarejestrowani obywatele Ukrainy w PUP według stanu w końcu miesiąca**

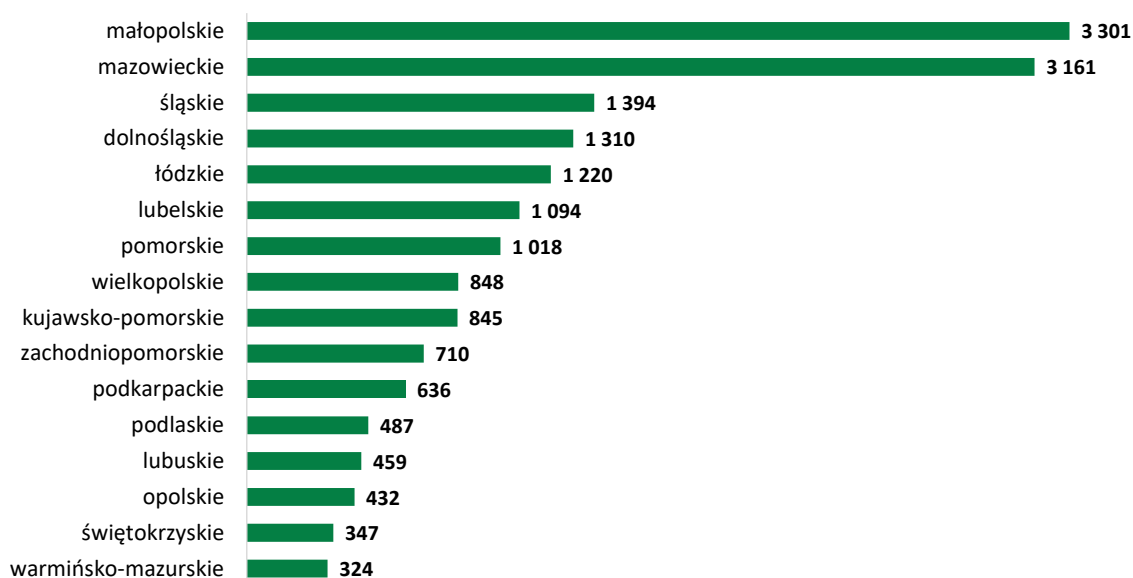


Źródło: Jak wyżej.

<sup>7</sup> Liczba zarejestrowanych w końcu okresu dotyczy wszystkich obywateli Ukrainy oraz ich małżonków przebywających legalnie na terenie Polski niezależnie od daty przybycia do Polski.



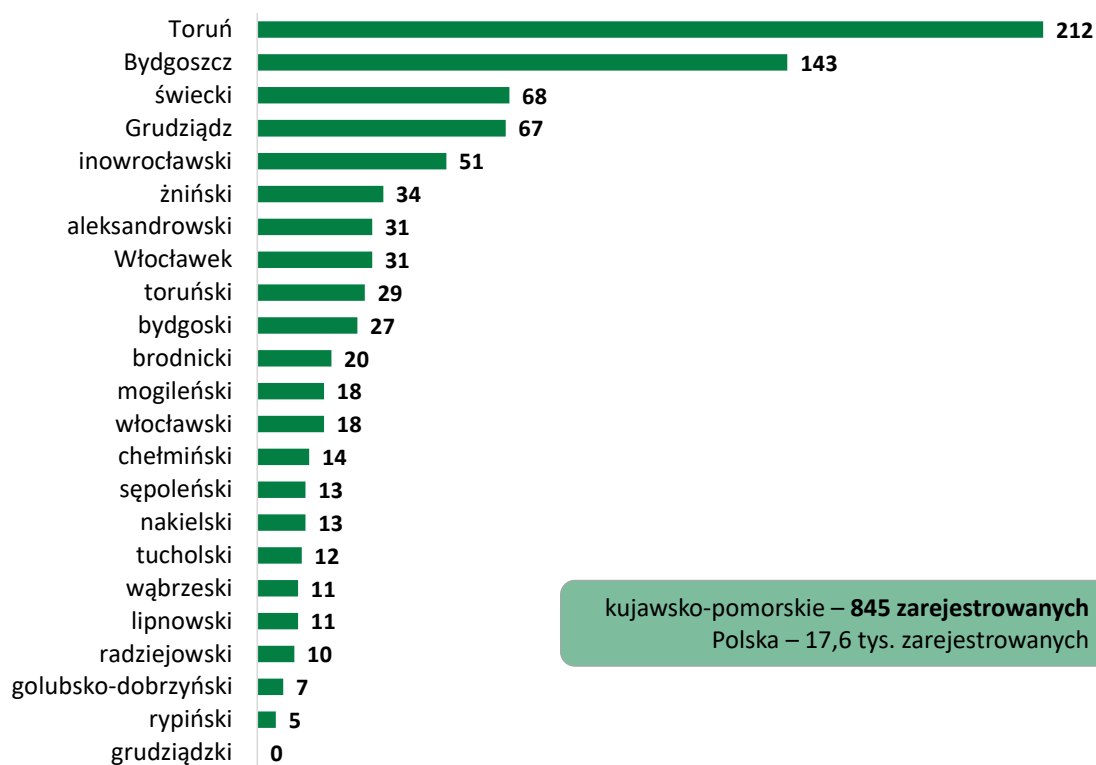
**Wykres 12. Zarejestrowani obywatele Ukrainy według województw.  
Stan w dniu 30.04.2023 roku**



Źródło: Jak wyżej.

Na terenie województwa najwięcej bezrobotnych i poszukujących pracy pozostawało w Toruniu, gdzie dokonano też największej liczby rejestracji.

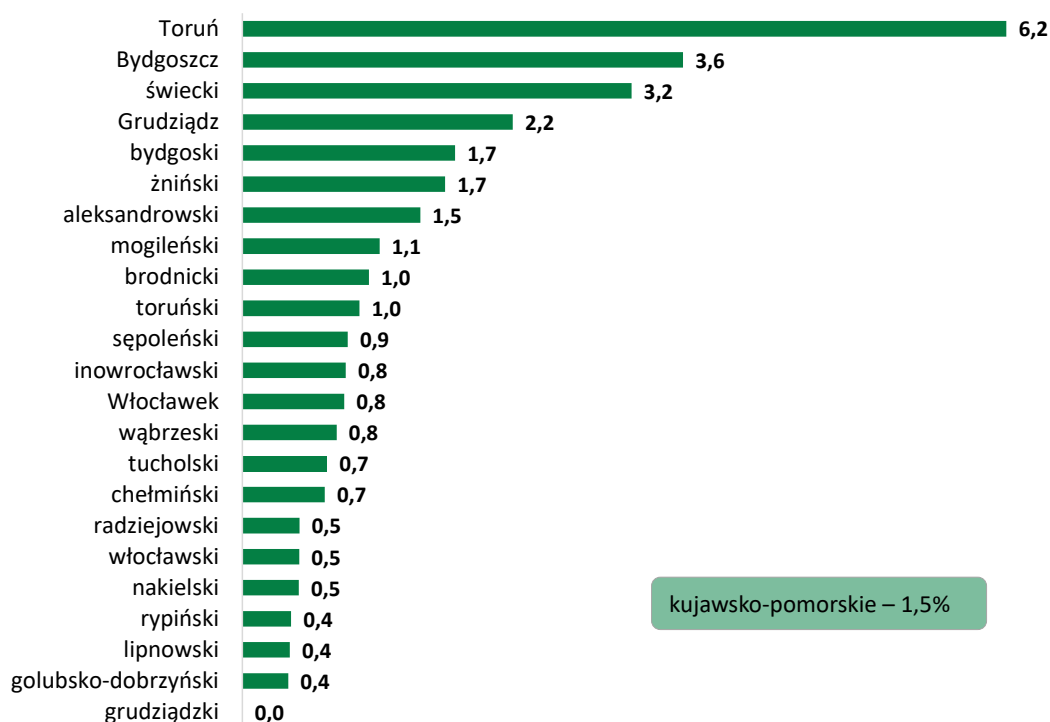
**Wykres 13. Zarejestrowani obywatele Ukrainy według powiatów.  
Stan w dniu 30.04.2023 roku**



Źródło: Jak wyżej.

W końcu kwietnia 2023 roku obywatele Ukrainy stanowili 1,5% zarejestrowanych w PUP z terenu województwa. W poszczególnych powiatach województwa udział ten wynosił od 0,4% w powiecie golubsko-dobrzyńskim, lipnowskim i rypińskim do 6,2% w Toruniu.

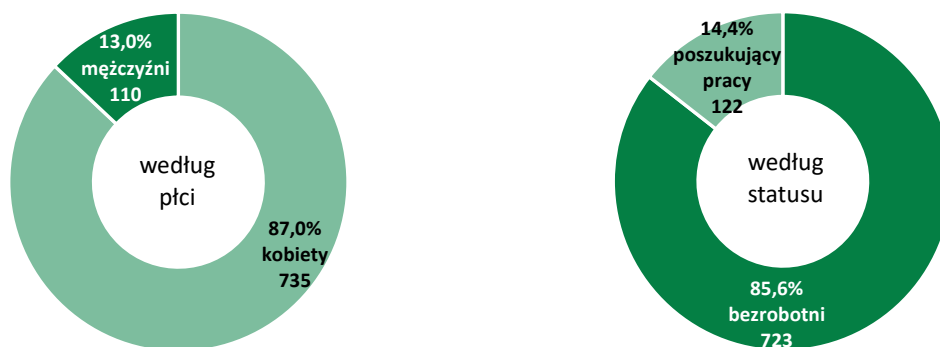
**Wykres 14. Udział (w %) obywateli Ukrainy wśród zarejestrowanych bezrobotnych i poszukujących pracy według powiatów. Stan w dniu 30.04.2023 roku**



Źródło: Opracowanie WUP w Toruniu na podstawie danych z Centralnego Systemu Analityczno-Raportowego (CeSAR) – data pobrania 08.05.2023 roku oraz Sprawozdania MRiPS-01 o rynku pracy.

W strukturze zarejestrowanych obywateli Ukrainy według stanu w końcu kwietnia 2023 roku bezrobotni stanowili 85,6%. W ewidencji PUP pozostawały głównie kobiety – 87,0% (miesiąc wcześniej – 87,3%).

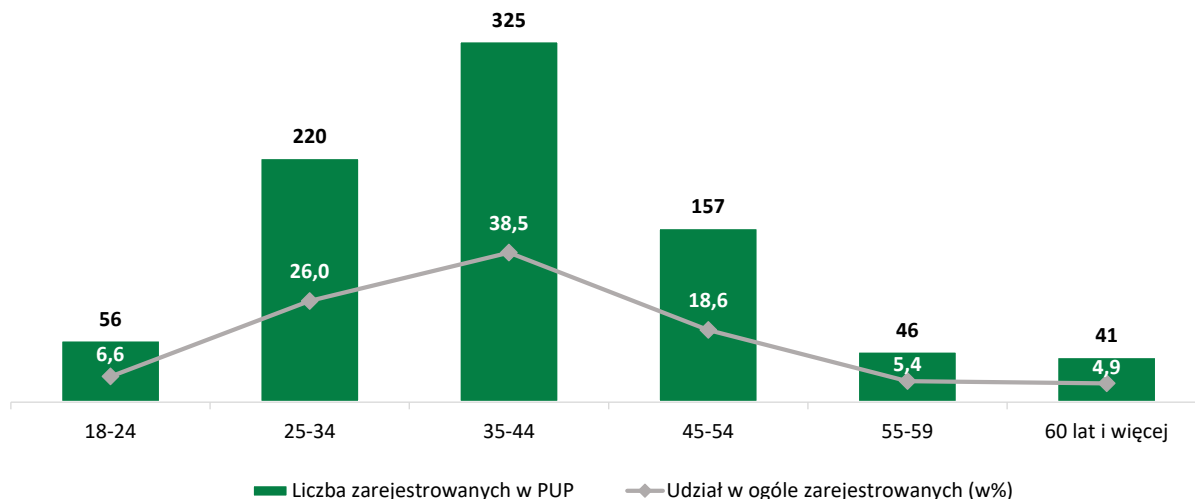
**Wykres 15. Zarejestrowani w PUP w dniu 30.04.2023 roku według płci i statusu**



Źródło: Opracowanie WUP w Toruniu na podstawie danych z Centralnego Systemu Analityczno-Raportowego (CeSAR) – data pobrania 08.05.2023 roku.

Blisko 2/3 bezrobotnych i poszukujących pracy obywateli Ukrainy to osoby w wieku 25-44 lata. Przy czym najliczniejszą grupę stanowiły osoby w wieku 35-44 lata (38,5%).

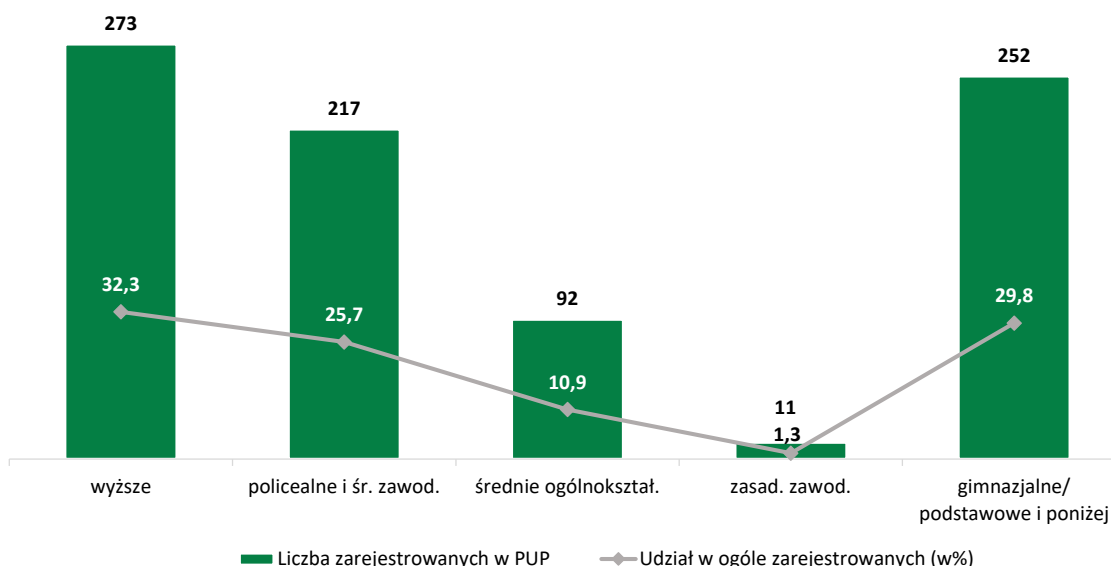
**Wykres 16. Zarejestrowani w PUP w dniu 30.04.2023 roku według wieku**



Źródło: Jak wyżej.

Struktura wykształcenia osób pozostających w ewidencji PUP była zróżnicowana. Bezrobotni i poszukujący pracy najczęściej mieli wykształcenie wyższe, kolejno - gimnazjalne/podstawowe i poniżej albo policealne i średnie zawodowe.

**Wykres 17. Zarejestrowani w PUP w dniu 30.04.2023 roku według wykształcenia**



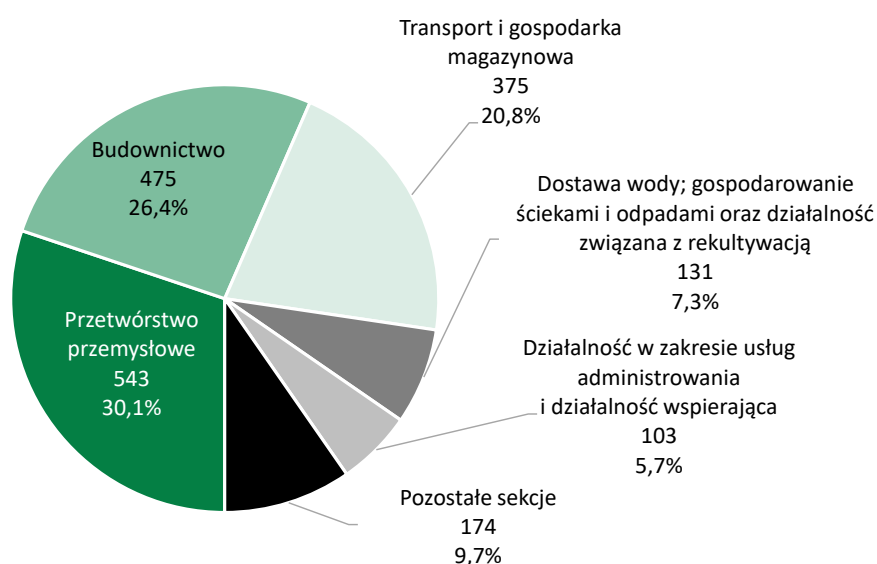
Źródło: Jak wyżej.

### 3. DOSTĘP DO RYNKU PRACY OBYWATELI UKRAINY W WOJEWÓDZTWIE KUJAWSKO-POMORSKIM W 2023 ROKU

Na podstawie zapisów ustawy z dnia 20 kwietnia 2004 roku o *promocji zatrudnienia i instytucjach rynku pracy* (t.j. Dz.U. z 2022 r. poz. 690) od stycznia do końca kwietnia 2023 roku Wojewoda Kujawsko-Pomorski wydał obywatelom Ukrainy 314 zezwoleń na pracę (w roku 2022 było to 4619 zezwoleń). Zezwolenia na pracę otrzymywali głównie mężczyźni – 77,4%. Zezwolenia na pracę dla obywateli Ukrainy w analizowanym okresie stanowiły 6,0% zezwoleń na pracę cudzoziemców.

W tym samym czasie PUP z terenu województwa wpisały do ewidencji 1801 oświadczeń o powierzeniu wykonywania pracy obywatelom Ukrainy, co stanowiło 37,3% wszystkich oświadczeń o powierzeniu pracy cudzoziemcom (w 2022 roku 22 250 oświadczeń). Na podstawie tej procedury także częściej pracowali mężczyźni – 58,5%. Oświadczenia o powierzeniu wykonywania pracy pochodziły przede wszystkim od pracodawców z sekcji: przetwórstwo przemysłowe (30,1%), budownictwo (26,4%) oraz transport i magazynowanie (20,8%). W mniejszym stopniu z sekcji: dostawa wody; gospodarowanie ściekami oraz działalność związana z rekultywacją (7,3%), oraz działalność w zakresie usług administrowania i działalność wspierająca (5,7%).

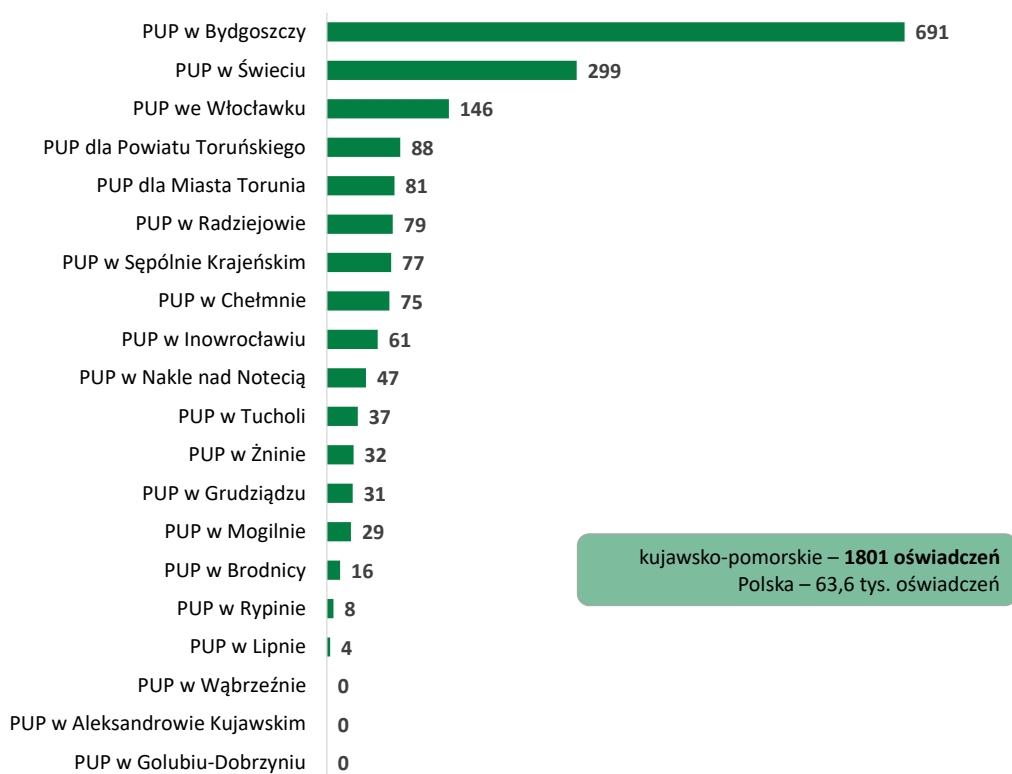
**Wykres 18. Oświadczenia o powierzeniu pracy obywatelom Ukrainy w województwie kujawsko-pomorskim w okresie I-IV 2023 roku według sekcji PKD**



Źródło: Opracowanie WUP w Toruniu na podstawie danych z Centralnego Systemu Analityczno-Raportowego (CeSAR) – data pobrania 08.05.2023 roku.

Oświadczenia o powierzeniu pracy dotyczyły najczęściej robotników przemysłowych (39,4%), a także pracowników przy pracach prostych (28,3%).

**Wykres 19. Oświadczenia o powierzeniu pracy obywatelom Ukrainy w województwie kujawsko-pomorskim w okresie I-IV 2023 roku według PUP**



Źródło: Jak wyżej.

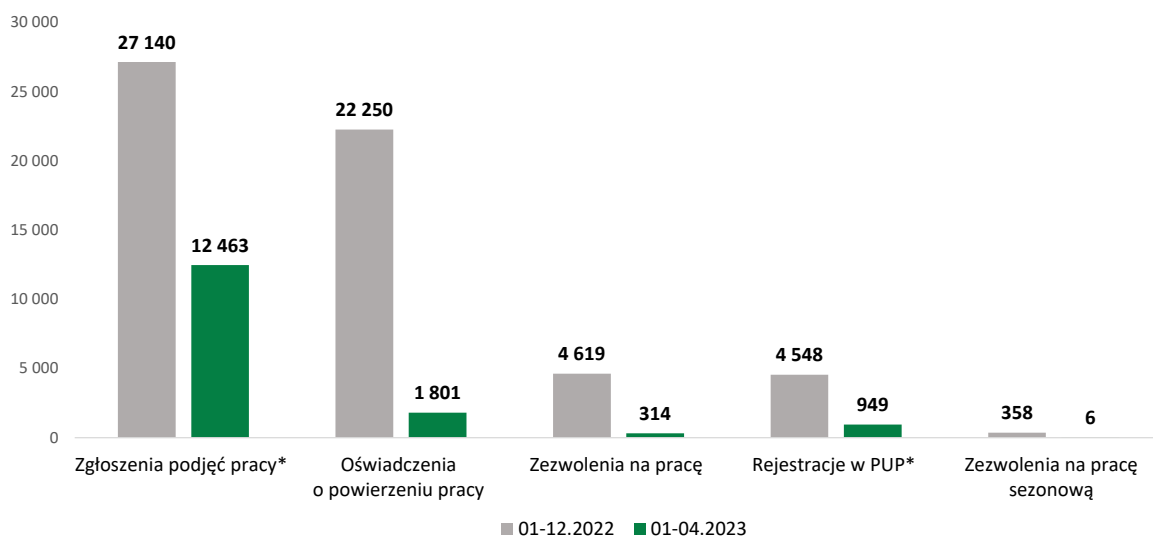
W 2023 roku z wpisanych do ewidencji oświadczeń o powierzeniu pracy **1497 oświadczeń dotyczyło pracy obywateli Ukrainy na terenie województwa (83,1%).<sup>8</sup>** Pracodawcy jako miejsce pracy najczęściej wskazywali:

- Bydgoszcz – 470 oświadczeń (31,4%),
- powiat świecki – 274 oświadczenia (18,3%).

W tym samym czasie powiatowe urzędy pracy z terenu województwa wydały 6 zezwoleń na pracę sezonową dla obywateli Ukrainy. W roku 2022 było to 358 zezwoleń na pracę sezonową dla obywateli Ukrainy.

<sup>8</sup> Oświadczenia zgłaszane przez pozostałych pracodawców z siedzibą w regionie dotyczyły pracy w innych województwach.

**Wykres 20. Dostęp do rynku pracy obywateli Ukrainy w województwie kujawsko-pomorskim w latach 2022-2023**



\* Rozwiązania wprowadzone na mocy ustawy z dnia 12 marca 2022 roku o pomocy obywatelom Ukrainy w związku z konfliktem zbrojnym na terytorium tego państwa.

Źródło: Opracowanie WUP w Toruniu na podstawie danych z Centralnego Systemu Analityczno-Raportowego (CeSAR) – data pobrania 08.05.2023 roku.

Do 2022 roku obywatele Ukrainy pracowali na terenie województwa przede wszystkim na podstawie oświadczeń o powierzeniu pracy. Wprowadzenie ustawy o pomocy obywatelom Ukrainy w związku z konfliktem zbrojnym na terytorium tego państwa umożliwiło tej grupie podejmowanie pracy na podstawie zgłoszenia podjęcia pracy. Wspomniana forma zatrudnienia była najliczniejsza w 2022 roku. W pierwszych miesiącach 2023 roku trend ten się utrzymał i pracodawcy zgłosili 12 463 podjęć pracy przez obywateli Ukrainy. Łącznie, niezależnie od formy, w pierwszych czterech miesiącach 2023 roku na terenie województwa pracę rozpoczęło 14 584 obywateli Ukrainy (w 2022 roku było to 54 367 osób).