

WOJEWÓDZKI URZĄD PRACY W TORUNIU
ul. Szosa Chełmińska 30/32, 87-100 Toruń, tel. 56 669 39 00
<https://wuptorun.praca.gov.pl> email: wup@wup.torun.pl



Obywatele Ukrainy

na kujawsko-pomorskim rynku pracy

w lutym 2023 roku

Toruń, marzec 2023 rok
Przy publikowaniu prosimy o podanie źródła



Województwo
Kujawsko-Pomorskie



2023 rokiem
Mikołaja Kopernika
w województwie kujawsko-pomorskim

OBYWATELE UKRAINY NA RYNKU PRACY

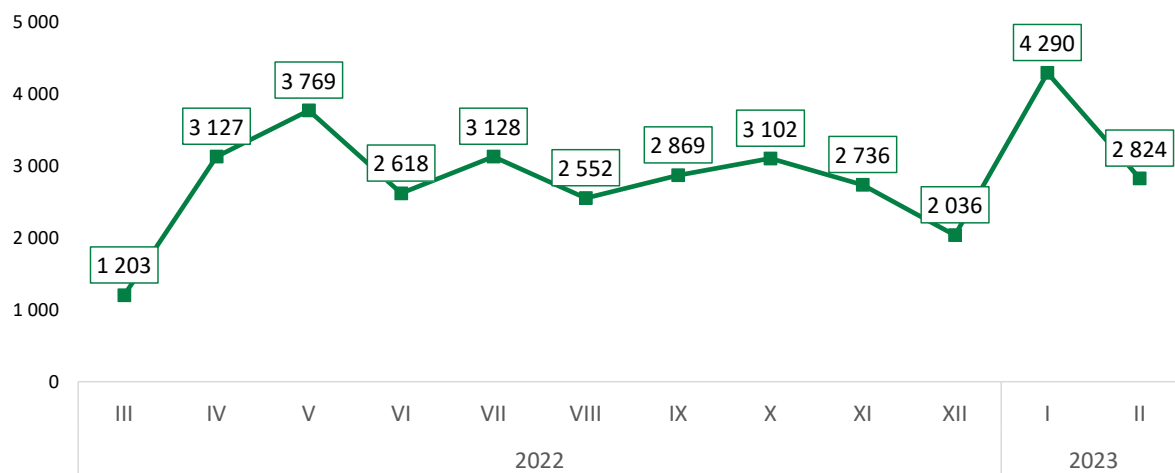
Z danych Straży Granicznej wynika, że od początku rosyjskiej inwazji na Ukrainę (24.02.2022 roku) do 28 lutego 2023 roku granicę polsko-ukraińską przekroczyło 10,1 mln osób. W tym samym czasie na Ukrainę wyjechało 8,2 mln osób.¹

27 lutego na terenie Polski przebywało 991,3 tys. obywateli Ukrainy z nadanym numerem PESEL, w tym **33,7 tys. (3,4%) osób, którym nadano PESEL w województwie kujawsko-pomorskim**. Wśród osób z terenu województwa 57,9% stanowiły osoby pełnoletnie, z których 78,3% to kobiety.²

1. POWIADOMIENIA O PODJĘCIU PRACY PRZEZ OBYWATELI UKRAINY

W ciągu dwóch pierwszych miesięcy 2023 roku pracodawcy z województwa kujawsko-pomorskiego przekazali 7114 powiadomień o podjęciu pracy przez obywateli Ukrainy (w Polsce było 196,8 tys. powiadomień).³ Od początku wybuchu wojny było to łącznie 34 254 powiadomienia o podjęciu pracy (w Polsce 983,0 tys. powiadomień), przy czym jednej osoby mogło dotyczyć więcej niż jedno powiadomienie.

Wykres 1. Powiadomienia o podjęciu pracy przez obywateli Ukrainy według daty zgłoszenia – dane miesięczne



Źródło: Opracowanie WUP w Toruniu na podstawie danych z Centralnego Systemu Analityczno-Raportowego (CeSAR) – data pobrania 09.01.2023 roku, 06.03.2023 roku.

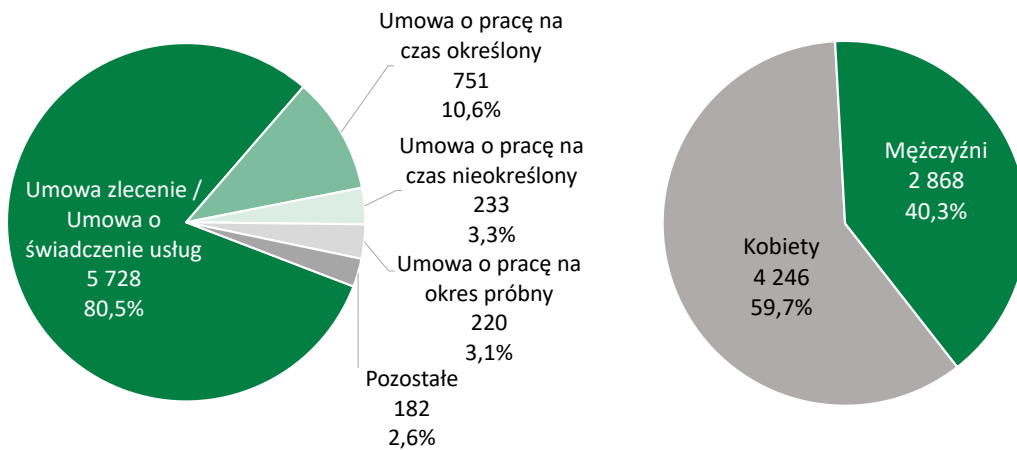
Większość (80,5%) powiadomień dotyczyło podjęcia pracy w ramach umowy zlecenia/umowy o świadczenie usług. Pracę podejmowały przede wszystkim kobiety, przy czym ich odsetek wśród podjęć pracy maleje (59,7%, w 2022 roku – 65,9%).

¹ https://twitter.com/straz_graniczna (data pobrania 03 marca 2023 roku)

² <https://dane.gov.pl/pl/dataset/2715,zarejestrowane-wnioski-o-nadanie-statusu-ukr/resource/45449/table>
Dane bez osób, którym odebrano status cudzoziemca po 30 dniach od zarejestrowanego opuszczenia terytorium RP.

³ Z uwagi na uzupełnianie i weryfikację danych przez PUP dane mogą się różnić od wcześniej publikowanych.

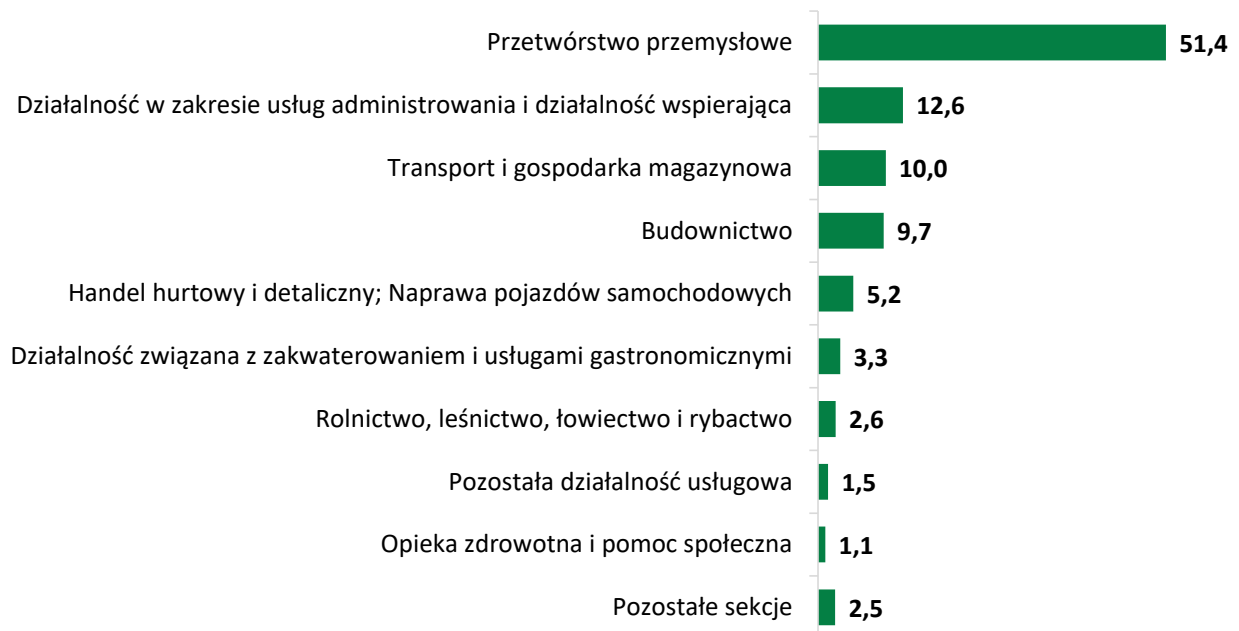
Wykres 2. Powiadomienia o podjęciu pracy przez obywateli Ukrainy w okresie I-II 2023 roku według rodzaju umowy i płci



Źródło: Jak wyżej.

Powiadomienia o podjęciu pracy przez obywateli Ukrainy pochodziły przede wszystkim od pracodawców z sekcji przetwórstwo przemysłowe – 51,4%.


Wykres 3. Powiadomienia o podjęciu pracy przez obywateli Ukrainy w okresie I-II 2023 roku według sekcji PKD (w %)



Źródło: Jak wyżej.

Powiadomienia o podjęciu pracy najczęściej dotyczyły pracowników wykonujących prace proste (40,8%). W mniejszym stopniu zatrudniano: robotników przemysłowych i rzemieślników (29,1%) oraz operatorów i monterów maszyn i urządzeń (17,0%).

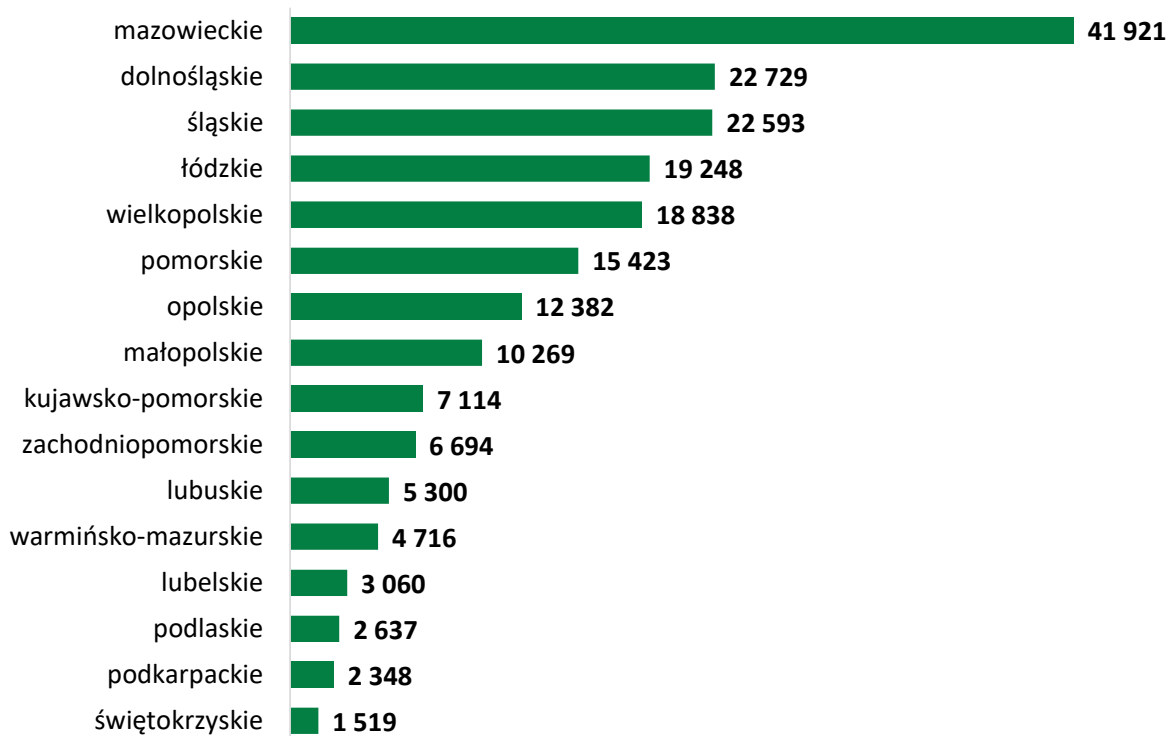
Wykres 4. Powiadomienia o podjęciu pracy przez obywateli Ukrainy w okresie I-II 2023 roku według wielkich grup zawodów (w %)



Źródło: Jak wyżej.

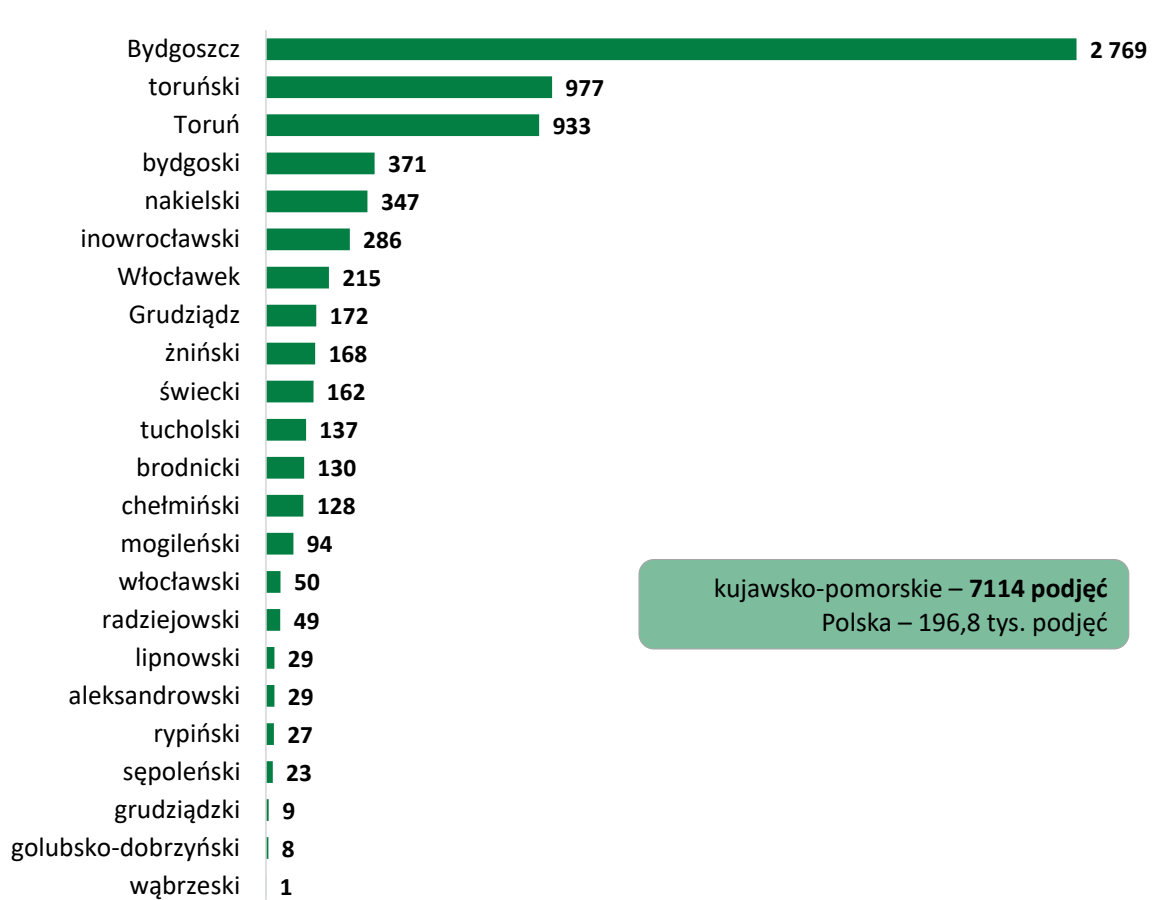
W lutym 2023 roku województwo kujawsko-pomorskie zajmowało 9. miejsce pod względem liczby powiadomień o podjęciu pracy.

Wykres 5. Powiadomienia o podjęciu pracy przez obywateli Ukrainy w okresie I-II 2023 roku według województwa siedziby pracodawcy



Źródło: Jak wyżej.

Wykres 6. Powiadomienia o podjęciu pracy przez obywateli Ukrainy w okresie I-II 2023 roku według powiatu siedziby pracodawcy



Źródło: Jak wyżej.

W województwie kujawsko-pomorskim najwięcej powiadomień pracodawców o podjęciu pracy przez obywateli Ukrainy dokonali pracodawcy z siedzibą w: Bydgoszczy (38,9%, 11 miejsce wśród powiatów z całej Polski), powiecie toruńskim (13,7%) oraz Toruniu (13,1%).

W 6578 powiadomieniach o podjęciu pracy wskazane miejsce wykonywania pracy usytuowane było na terenie województwa kujawsko-pomorskiego⁴ (92,5% powiadomień w województwie i 3,3% powiadomień w Polsce). Pracodawcy jako miejsce pracy najczęściej wskazywali:

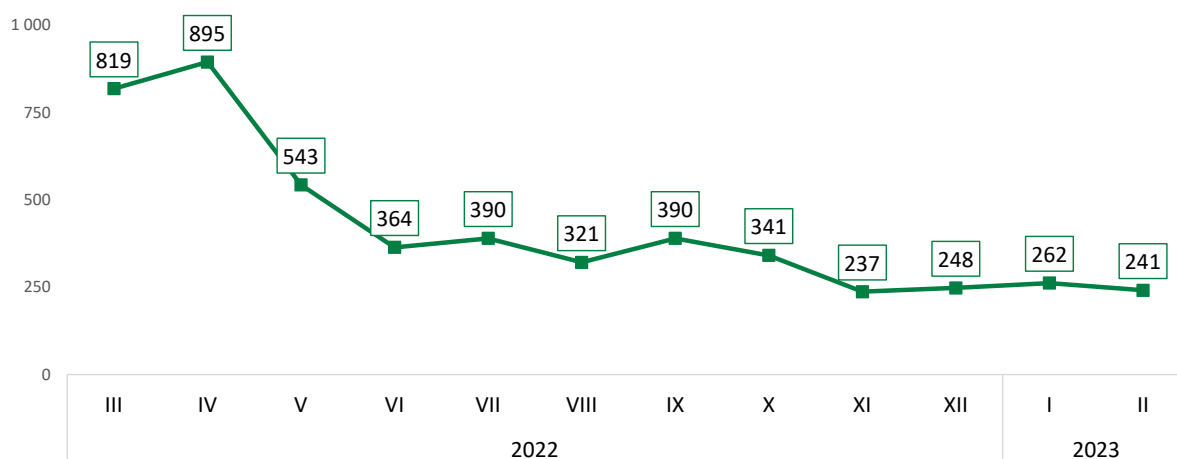
- Bydgoszcz – 2730 powiadomień (41,5%),
- Toruń – 961 powiadomień (14,6%),
- powiat bydgoski – 626 powiadomień (9,5%).

⁴ Powiadomienia zgłaszane przez pozostałych pracodawców z siedzibą w regionie dotyczyły pracy w innych województwach.

2. OBYWATELE UKRAINY ZAREJESTROWANI W POWIATOWYCH URZĘDACH PRACY

W pierwszych dwóch miesiącach 2023 roku w PUP województwa dokonano 503 rejestracje⁵ obywateli Ukrainy (w Polsce 9,8 tys. rejestracji). Od początku rosyjskiej inwazji na Ukrainę było 5051 rejestracji obywateli Ukrainy (w Polsce 92,8 tys. rejestracji).

Wykres 7. Rejestracje obywateli Ukrainy w PUP według daty – dane miesięczne⁶



Źródło: Opracowanie WUP w Toruniu na podstawie danych z Centralnego Systemu Analityczno-Raportowego (CeSAR) – data pobrania 06.03.2023 roku.

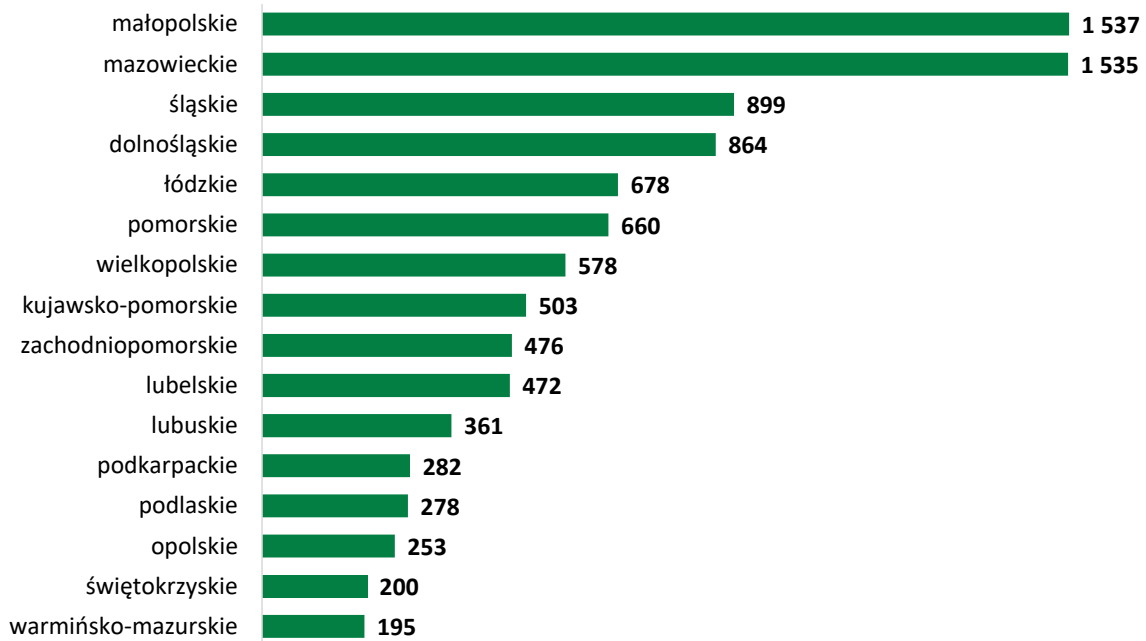
Najliczniej rejestrowały się osoby pomiędzy 35 a 44 rokiem życia (40,0%) oraz w wieku 25-34 lata (27,2%). Zdecydowaną większość osób zarejestrowano jako osoby bezrobotne (464, tj. 92,2%), tylko 39 osób (7,8%) zarejestrowano jako poszukujące pracy. Rejestracje dotyczyły głównie kobiet (430 osób – 85,5%).

Województwo kujawsko-pomorskie zajmowało 8. miejsce pod względem liczby rejestracji obywateli Ukrainy. Zarejestrowani na terenie województwa stanowili 5,1% wszystkich zarejestrowanych w Polsce. Najwięcej rejestracji dokonano w województwach: małopolskim (15,7%), mazowieckim (15,7%) oraz śląskim (9,2%). Najmniej rejestracji było w województwie warmińsko-mazurskim (2,0%) oraz świętokrzyskim (2,0%).

⁵ Jedna osoba mogła być zarejestrowana więcej niż jeden raz.

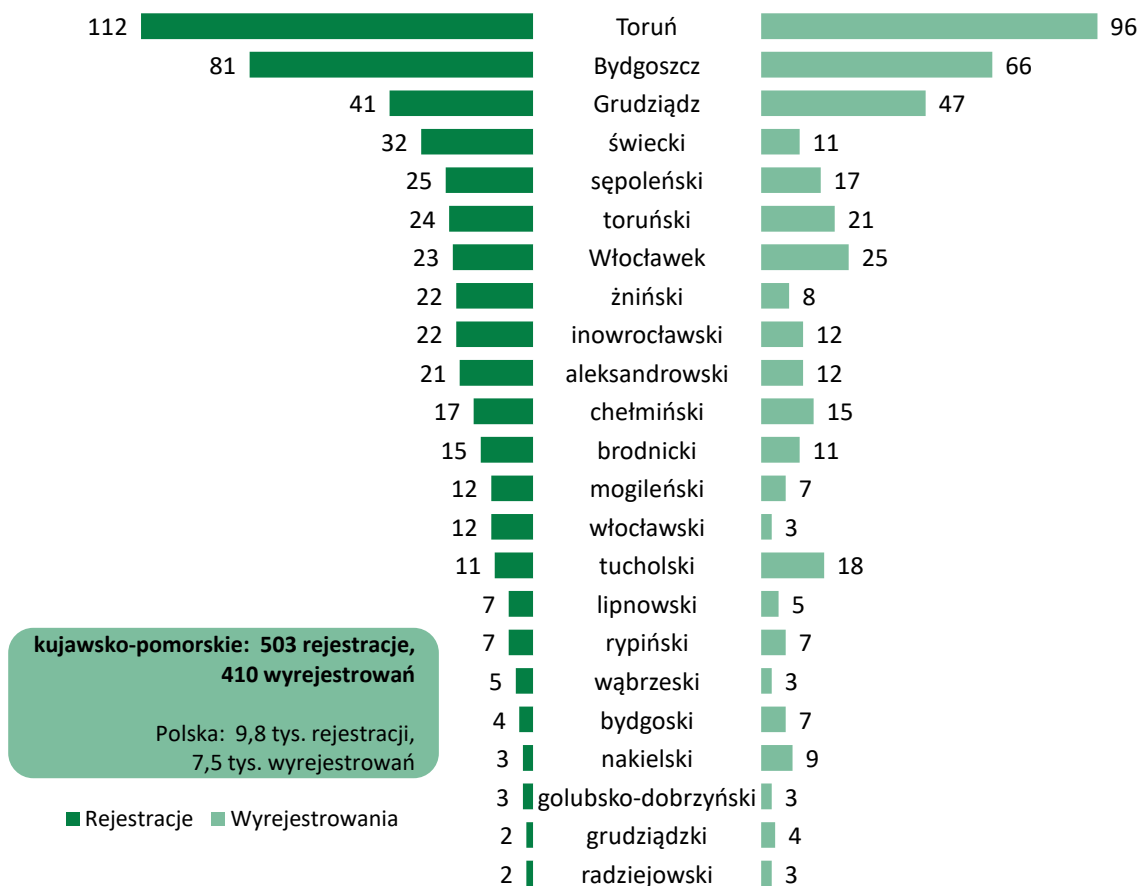
⁶ Z uwagi na uzupełnianie i weryfikację danych przez PUP dane mogą się różnić od wcześniej publikowanych.

Wykres 8. Rejestracje obywateli Ukrainy w województwach w okresie I-II 2023 roku



Źródło: Jak wyżej.

Wykres 9. Rejestracje i wyrejestrowania obywateli Ukrainy w okresie I-II 2023 roku według powiatów



Źródło: Jak wyżej.

W 2023 roku najwięcej rejestracji dokonano w Toruniu (22,3%), Bydgoszczy (16,1%) oraz Grudziądzu (8,2%). W tym samym czasie z ewidencji PUP wyrejestrowano 410 obywateli Ukrainy (81,5% zarejestrowanych). Zgodnie ze statusem wyrejestrowanych zostało 369 bezrobotnych i 41 poszukujących pracy.

W analizowanym okresie w województwie kujawsko-pomorskim obywateli Ukrainy najczęściej wyłączano z ewidencji z powodu: podjęcia pracy lub innego zatrudnienia niesubsydiowanego (31,7% wyrejestrowań), niepotwierdzenia gotowości do pracy (15,4% wyrejestrowań) oraz dobrowolnej rezygnacji ze statusu bezrobotnego (12,9%). Wśród wyłączonych z ewidencji było 366 kobiet i 44 mężczyzn. Zarówno kobiety jak i mężczyźni najczęściej korzystali z zatrudnienia niesubsydiowanego – odpowiednio 30,6% oraz 40,9%.

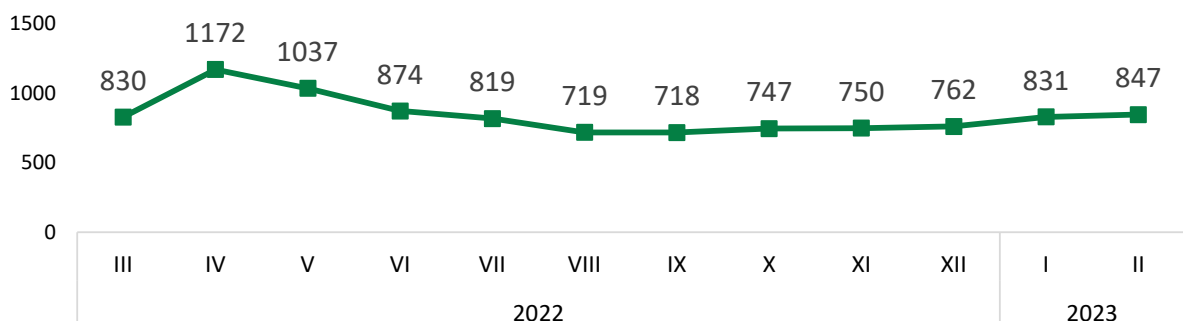
Wykres 10. Powody wyrejestrowań obywateli Ukrainy w okresie I-II 2023 roku



Źródło: Jak wyżej.

W końcu lutego 2023 roku w PUP województwa kujawsko-pomorskiego zarejestrowanych pozostawało 847 obywateli Ukrainy⁷ (w Polsce 18,2 tys. bezrobotnych i poszukujących pracy). Było to 9. miejsce w kraju (4,7% ogółu zarejestrowanych w kraju). W ciągu miesiąca liczba ta zwiększyła się w województwie o 16 osób, tj. o 1,9% (w Polsce wzrost o 8,4%).

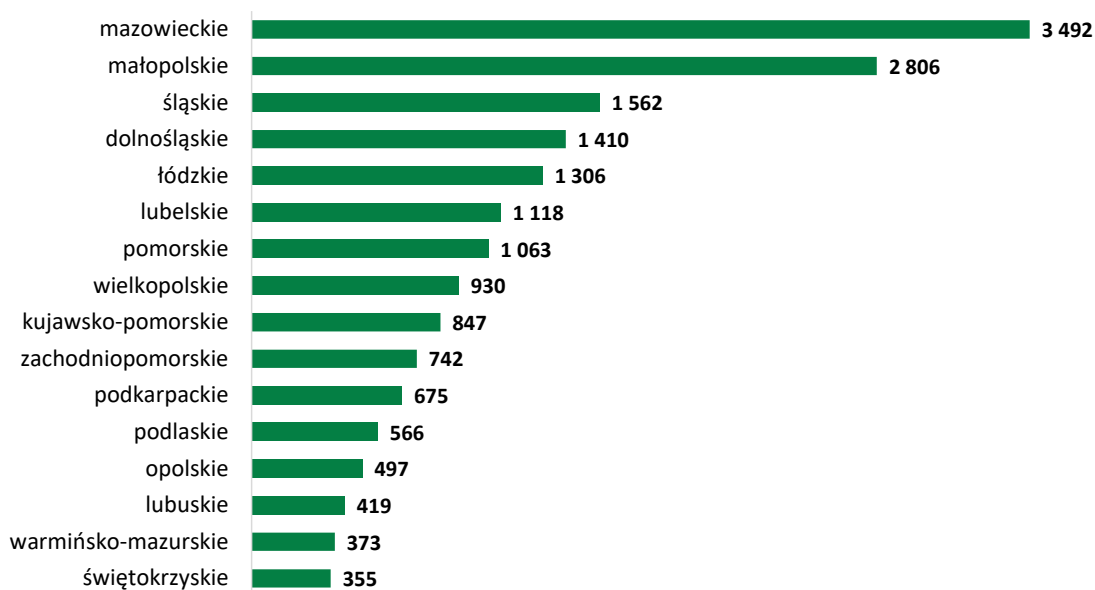
Wykres 11. Zarejestrowani obywatele Ukrainy w PUP według stanu w końcu miesiąca



Źródło: Jak wyżej.

⁷ Liczba zarejestrowanych w końcu okresu dotyczy wszystkich obywateli Ukrainy oraz ich małżonków przebywających legalnie na terenie Polski niezależnie od daty przybycia do Polski.

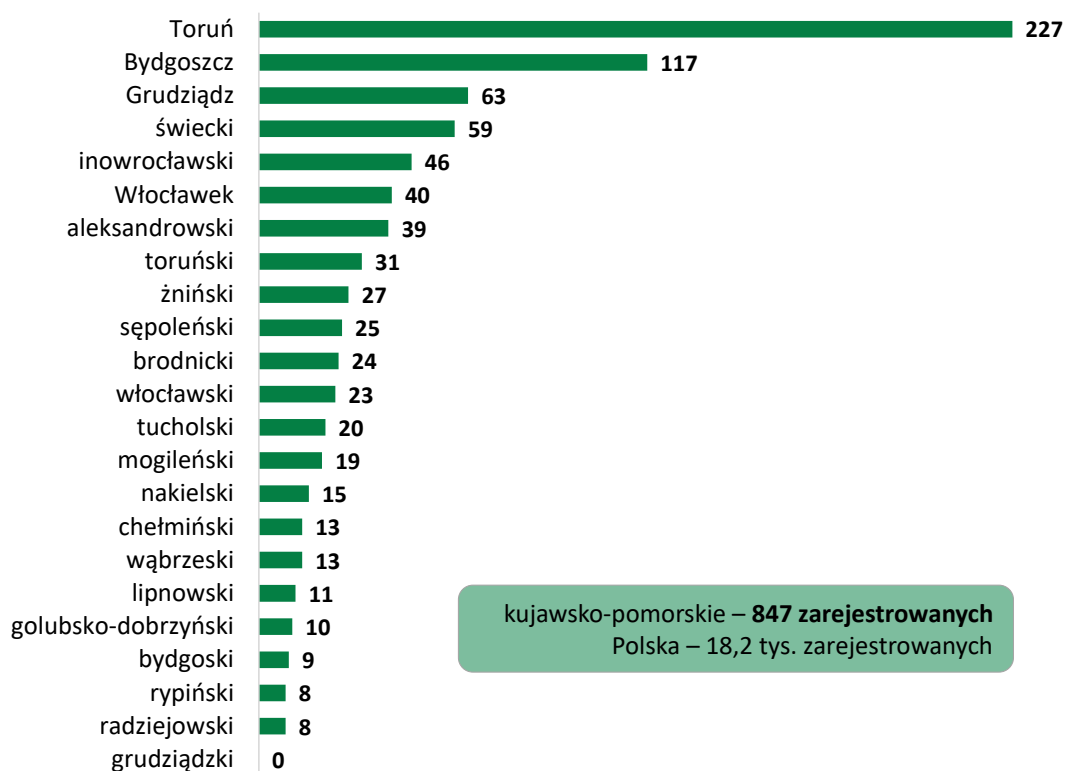
**Wykres 12. Zarejestrowani obywatele Ukrainy według województw.
Stan w dniu 28.02.2023 roku**



Źródło: Jak wyżej.

Na terenie województwa najwięcej bezrobotnych i poszukujących pracy pozostawało w Toruniu, gdzie dokonano też największej liczby rejestracji.

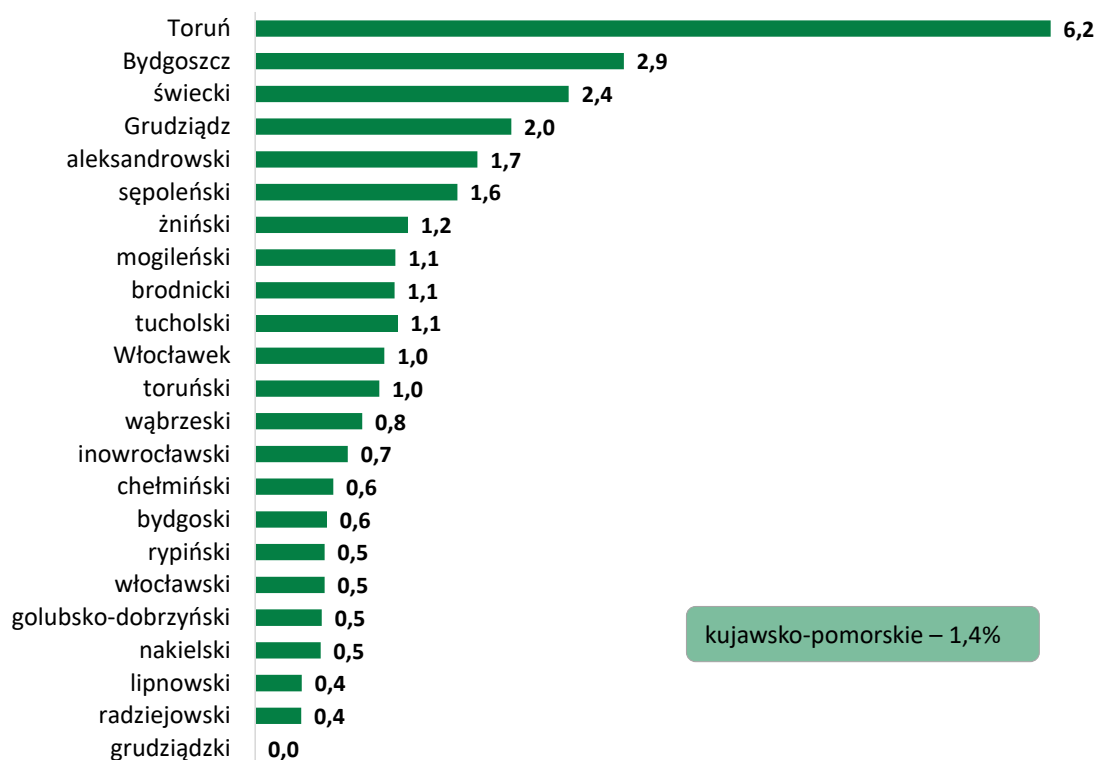
**Wykres 13. Zarejestrowani obywatele Ukrainy według powiatów.
Stan w dniu 28.02.2023 roku**



Źródło: Jak wyżej.

W końcu lutego 2023 roku obywatele Ukrainy stanowili 1,4% zarejestrowanych w PUP z terenu województwa (1,4% miesiąc wcześniej). W poszczególnych powiatach województwa udział ten wynosił od 0,4% w powiecie radziejowskim i lipnowskim do 6,2% w Toruniu.

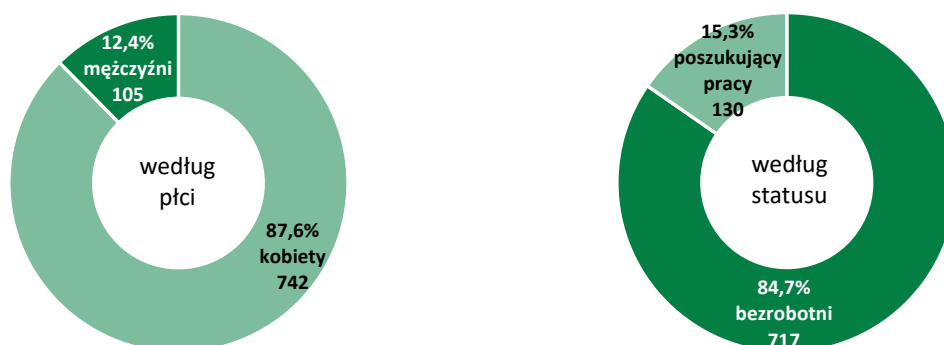
Wykres 14. Udział (w %) obywateli Ukrainy wśród zarejestrowanych bezrobotnych i poszukujących pracy według powiatów. Stan w dniu 28.02.2023 roku



Źródło: Opracowanie WUP w Toruniu na podstawie danych z Centralnego Systemu Analityczno-Raportowego (CeSAR) – data pobrania 06.03.2023 roku oraz Sprawozdania MRiPS-01 o rynku pracy.

W strukturze zarejestrowanych obywateli Ukrainy według stanu w końcu lutego 2023 roku bezrobotni stanowili 84,7%. W ewidencji PUP pozostawały głównie kobiety – 87,6% (miesiąc wcześniej – 88,7%).

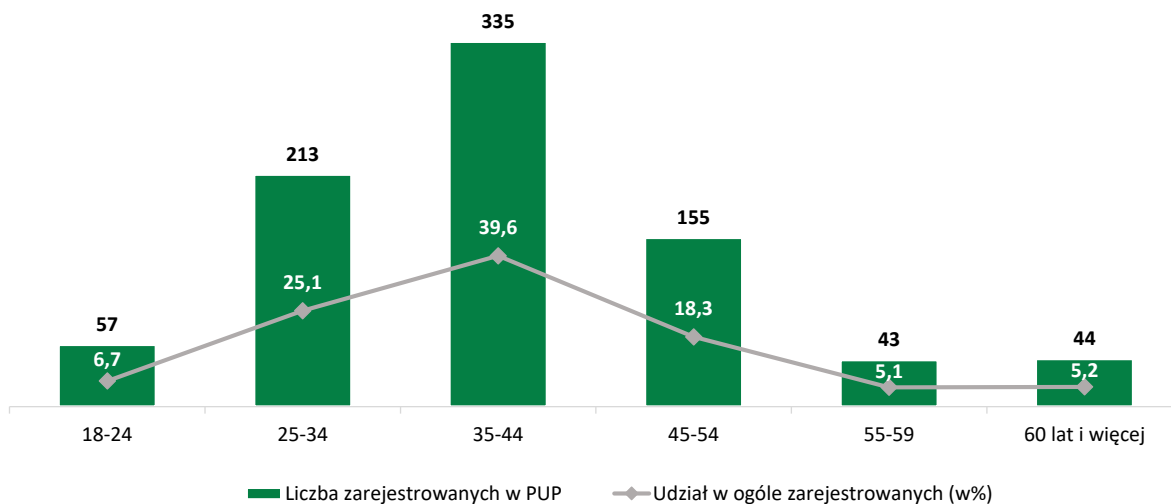
Wykres 15. Zarejestrowani w PUP w dniu 28.02.2023 roku według płci i statusu



Źródło: Opracowanie WUP w Toruniu na podstawie danych z Centralnego Systemu Analityczno-Raportowego (CeSAR) – data pobrania 06.03.2023 roku.

Blisko 2/3 bezrobotnych i poszukujących pracy obywateli Ukrainy to osoby w wieku 25-44 lata. Przy czym najliczniejszą grupę stanowiły osoby w wieku 35-44 lata (39,6%).

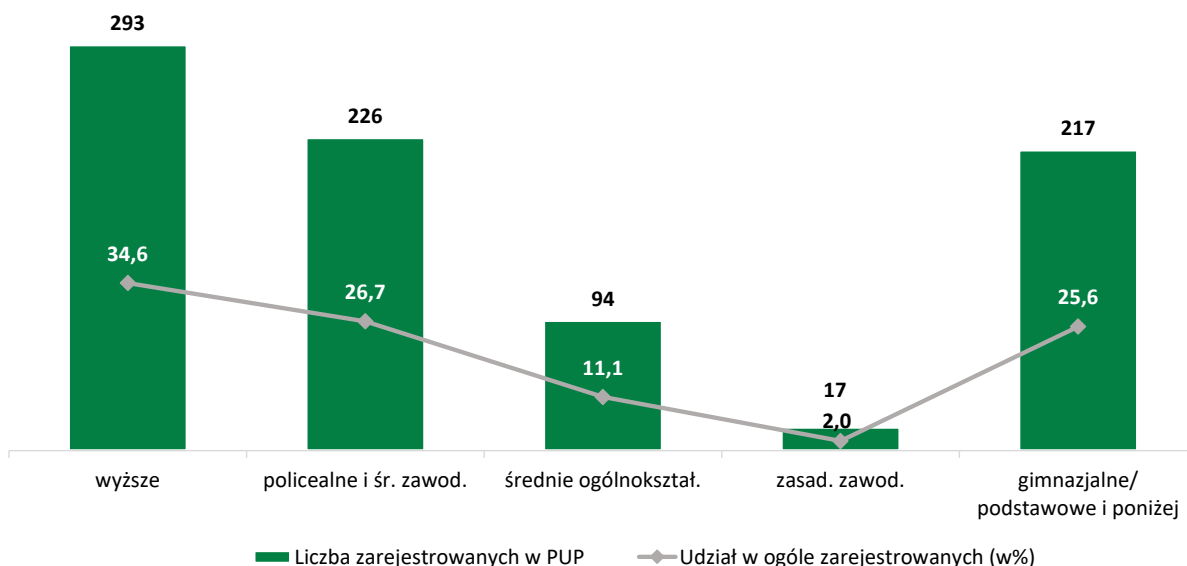
Wykres 16. Zarejestrowani w PUP w dniu 28.02.2023 roku według wieku



Źródło: Jak wyżej.

Struktura wykształcenia osób pozostających w ewidencji PUP była zróżnicowana. Bezrobotni i poszukujący pracy najczęściej mieli wykształcenie wyższe lub w podobnych częściach - policealne i średnie zawodowe albo gimnazjalne/podstawowe i poniżej.

Wykres 17. Zarejestrowani w PUP w dniu 28.02.2023 roku według wykształcenia



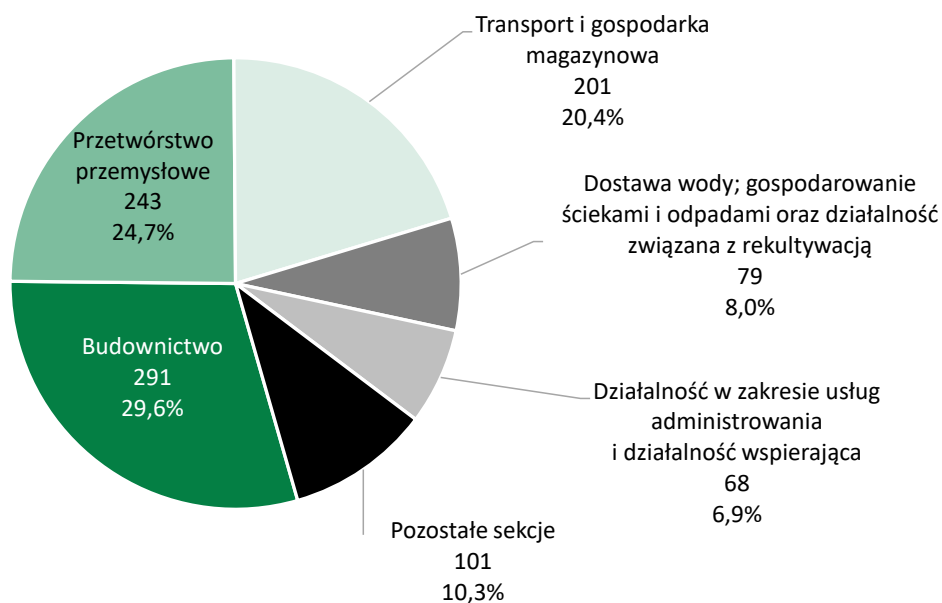
Źródło: Jak wyżej.

3. DOSTĘP DO RYNKU PRACY OBYWATELI UKRAINY W WOJEWÓDZTWIE KUJAWSKO-POMORSKIM W 2023 ROKU

Na podstawie zapisów ustawy z dnia 20 kwietnia 2004 roku o *promocji zatrudnienia i instytucjach rynku pracy* (t.j. Dz.U. z 2022 r. poz. 690) w pierwszych dwóch miesiącach 2023 roku Wojewoda Kujawsko-Pomorski wydał obywatelom Ukrainy 131 zezwoleń na pracę (w roku 2022 było to 4619 zezwoleń). Zezwolenia na pracę otrzymywali głównie mężczyźni – 77,9%. Zezwolenia na pracę dla obywateli Ukrainy w analizowanym okresie stanowiły 4,5% zezwoleń na pracę cudzoziemców.

W tym samym czasie PUP z terenu województwa wpisały do ewidencji 983 oświadczenia o powierzeniu wykonywania pracy obywatelom Ukrainy, co stanowiło 41,6% wszystkich oświadczeń o powierzeniu pracy cudzoziemcom (w 2022 roku 22 250 oświadczeń). Na podstawie tej procedury także częściej pracowali mężczyźni – 59,1%. Oświadczenia o powierzeniu wykonywania pracy pochodziły przede wszystkim od pracodawców z sekcji budownictwo (29,6%), przetwórstwo przemysłowe (24,7%) oraz transport i magazynowanie (20,4%). W mniejszym stopniu z sekcji: dostawa wody; gospodarowanie ściekami oraz działalność związana z rekultywacją (8,0%) oraz działalność w zakresie usług administrowania i działalność wspierająca (6,9%).

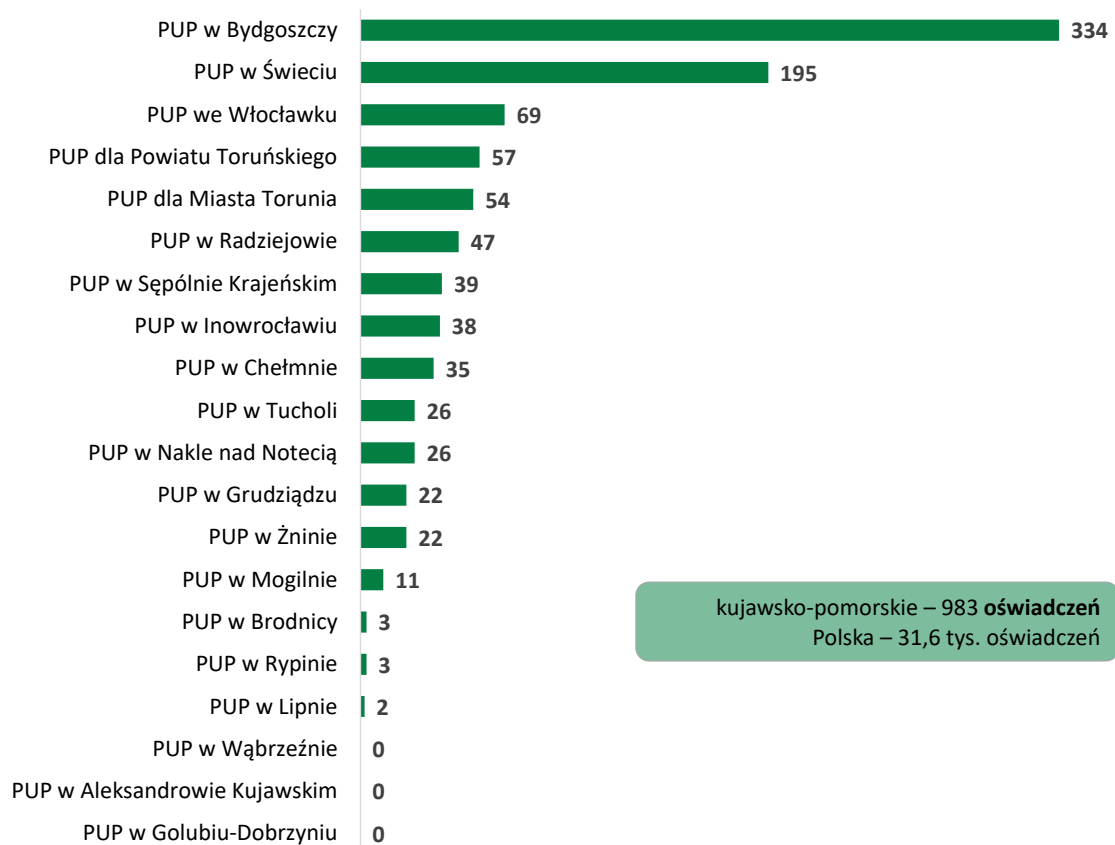
Wykres 18. Oświadczenia o powierzeniu pracy obywatelom Ukrainy w województwie kujawsko-pomorskim w okresie I-II 2023 roku według sekcji PKD



Źródło: Opracowanie WUP w Toruniu na podstawie danych z Centralnego Systemu Analityczno-Raportowego (CeSAR) – data pobrania 06.03.2023 roku.

Oświadczenia o powierzeniu pracy dotyczyły najczęściej robotników przemysłowych (40,0%), a także pracowników przy pracach prostych (30,2%).

Wykres 19. Oświadczenia o powierzeniu pracy obywatelom Ukrainy w województwie kujawsko-pomorskim w okresie I-II 2023 roku według PUP



Źródło: Jak wyżej.

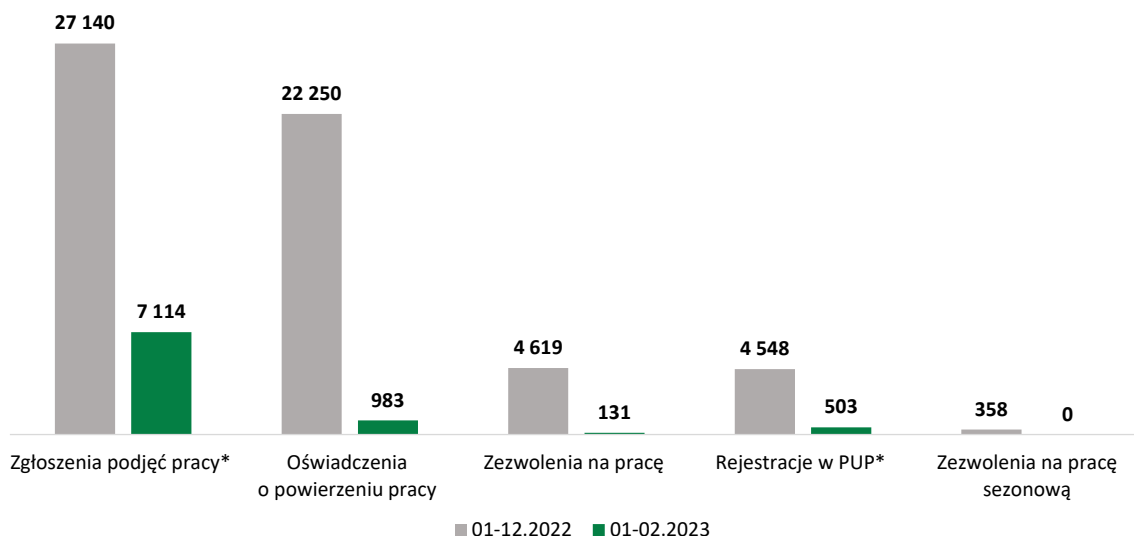
W 2023 roku z wpisanych do ewidencji oświadczeń o powierzeniu pracy **827 oświadczeń dotyczyło pracy obywateli Ukrainy na terenie województwa (84,1%).⁸** Pracodawcy jako miejsce pracy najczęściej wskazywali:

- Bydgoszcz – 237 oświadczeń (28,7%),
- powiat świecki – 186 oświadczeń (22,5%).

W tym samym czasie powiatowe urzędy pracy z terenu województwa nie wydały zezwoleń na pracę sezonową dla obywateli Ukrainy. W roku 2022 było to 358 zezwoleń na pracę sezonową dla obywateli Ukrainy.

⁸ Oświadczenia zgłaszane przez pozostałych pracodawców z siedzibą w regionie dotyczyły pracy w innych województwach.

Wykres 20. Dostęp do rynku pracy obywateli Ukrainy w województwie kujawsko-pomorskim w latach 2022-2023



* Rozwiązania wprowadzone na mocy ustawy z dnia 12 marca 2022 roku o pomocy obywatelom Ukrainy w związku z konfliktem zbrojnym na terytorium tego państwa.

Źródło: Opracowanie WUP w Toruniu na podstawie danych z Centralnego Systemu Analityczno-Raportowego (CeSAR) – data pobrania 06.03.2023 roku.

Do 2022 roku obywatele Ukrainy pracowali na terenie województwa przede wszystkim na podstawie oświadczeń o powierzeniu pracy. Wprowadzenie ustawy o pomocy obywatelom Ukrainy w związku z konfliktem zbrojnym na terytorium tego państwa umożliwiło tej grupie podejmowanie pracy na podstawie zgłoszenia podjęcia pracy. Wspomniana forma zatrudnienia była najliczniejsza w 2022 roku. W pierwszych miesiącach 2023 roku trend ten się utrzymał i pracodawcy zgłosili 7114 podjęć pracy przez obywateli Ukrainy. Łącznie, niezależnie od formy, w pierwszych dwóch miesiącach 2023 roku na terenie województwa pracę rozpoczęło 8228 obywateli Ukrainy (w 2022 roku było to 54 367 obywateli Ukrainy).