

WOJEWÓDZKI URZĄD PRACY W TORUNIU
ul. Szosa Chełmińska 30/32, 87-100 Toruń, tel. 56 669 39 00
<https://wuptorun.praca.gov.pl> email: wup@wup.torun.pl



Obywatele Ukrainy

na kujawsko-pomorskim rynku pracy

w marcu 2023 roku

Toruń, kwiecień 2023 rok
Przy publikowaniu prosimy o podanie źródła



Województwo
Kujawsko-Pomorskie



2023 rokiem
Mikołaja Kopernika
w województwie kujawsko-pomorskim

OBYWATELE UKRAINY NA RYNKU PRACY

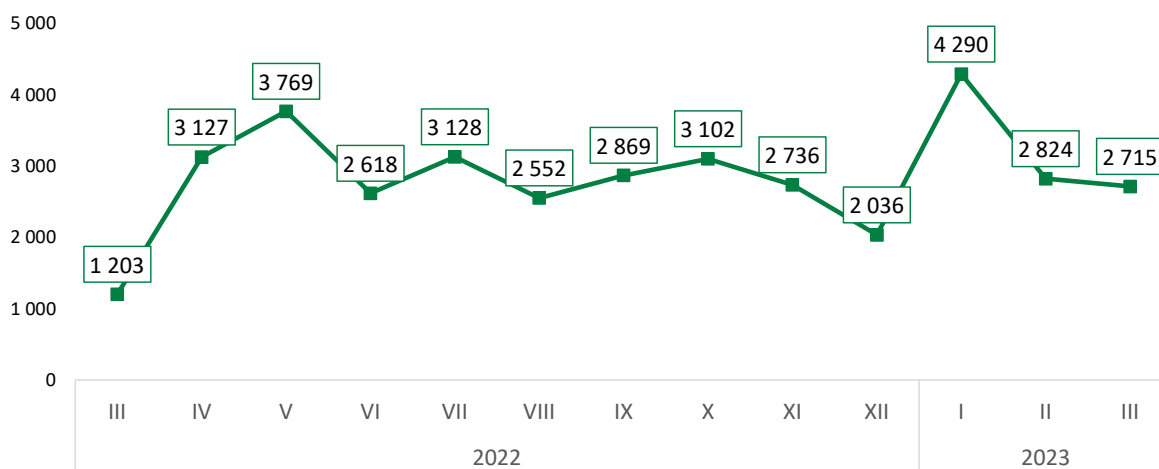
Z danych Straży Granicznej wynika, że od początku rosyjskiej inwazji na Ukrainę (24.02.2022 roku) do 31 marca 2023 roku granicę ukraińsko-polską przekroczyło 10,8 mln osób. W tym samym czasie na Ukrainę wyjechało 8,9 mln osób.¹

27 marca na terenie Polski przebywało 997,4 tys. obywateli Ukrainy z nadanym numerem PESEL, w tym **33,7 tys. (3,4%) osób, którym nadano PESEL w województwie kujawsko-pomorskim**. Wśród osób z terenu województwa 57,9% stanowiły osoby pełnoletnie, z których 78,0% to kobiety.²

1. POWIADOMIENIA O PODJĘCIU PRACY PRZEZ OBYWATELI UKRAINY

W ciągu pierwszego kwartału 2023 roku pracodawcy z województwa kujawsko-pomorskiego przekazali 9829 powiadomień o podjęciu pracy przez obywateli Ukrainy (w Polsce było 284,4 tys. powiadomień).³ Od początku wybuchu wojny było to łącznie 36 969 powiadomień o podjęciu pracy (w Polsce 1070,6 tys. powiadomień), przy czym jednej osoby mogło dotyczyć więcej niż jedno powiadomienie.

Wykres 1. Powiadomienia o podjęciu pracy przez obywateli Ukrainy według daty zgłoszenia – dane miesięczne



Źródło: Opracowanie WUP w Toruniu na podstawie danych z Centralnego Systemu Analityczno-Raportowego (CeSAR) – data pobrania 09.01.2023 roku, 06.04.2023 roku.

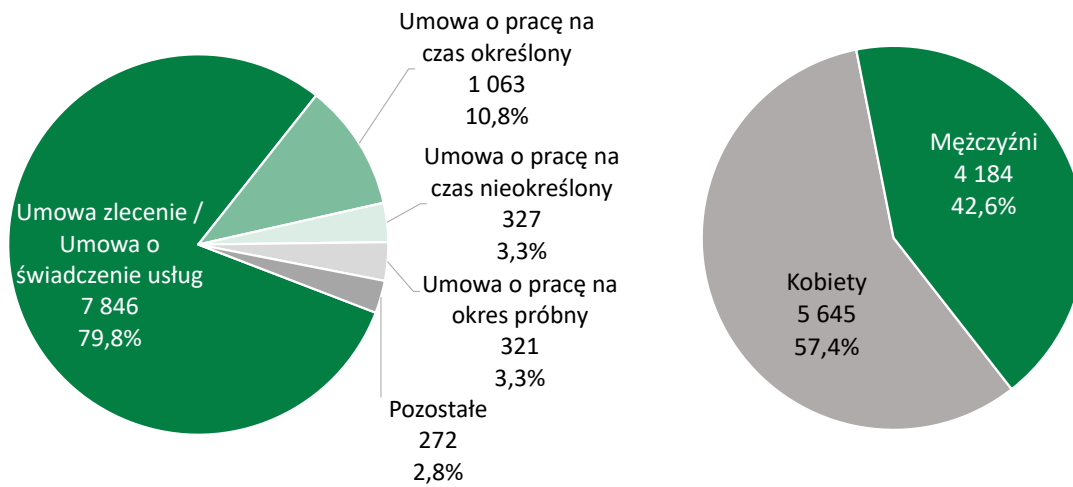
Większość (79,8%) powiadomień dotyczyło podjęcia pracy w ramach umowy zlecenia/umowy o świadczenie usług. Pracę podejmowały przede wszystkim kobiety, przy czym ich odsetek wśród podjęć pracy maleje (57,4%, w 2022 roku – 65,9%).

¹ https://twitter.com/straz_graniczna (data pobrania 04 kwietnia 2023 roku)

² <https://dane.gov.pl/pl/dataset/2715,zarejestrowane-wnioski-o-nadanie-statusu-ukr/resource/46303/table>
Dane bez osób, którym odebrano status cudzoziemca po 30 dniach od zarejestrowanego opuszczenia terytorium RP.

³ Z uwagi na uzupełnianie i weryfikację danych przez PUP dane mogą się różnić od wcześniej publikowanych.

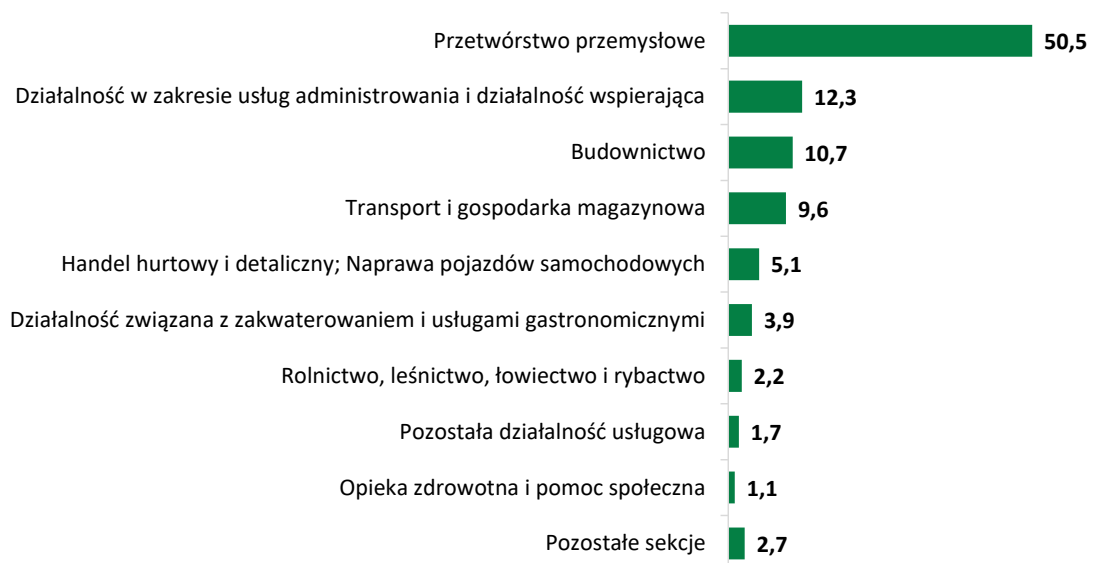
Wykres 2. Powiadomienia o podjęciu pracy przez obywateli Ukrainy w okresie I-III 2023 roku według rodzaju umowy i płci



Źródło: Jak wyżej.

Powiadomienia o podjęciu pracy przez obywateli Ukrainy pochodziły przede wszystkim od pracodawców z sekcji przetwórstwo przemysłowe – 50,5%.


Wykres 3. Powiadomienia o podjęciu pracy przez obywateli Ukrainy w okresie I-III 2023 roku według sekcji PKD (w %)



Źródło: Jak wyżej.

Powiadomienia o podjęciu pracy najczęściej dotyczyły pracowników wykonujących prace proste (40,1%). W mniejszym stopniu zatrudniano: robotników przemysłowych i rzemieślników (30,2%) oraz operatorów i monterów maszyn i urządzeń (16,2%).

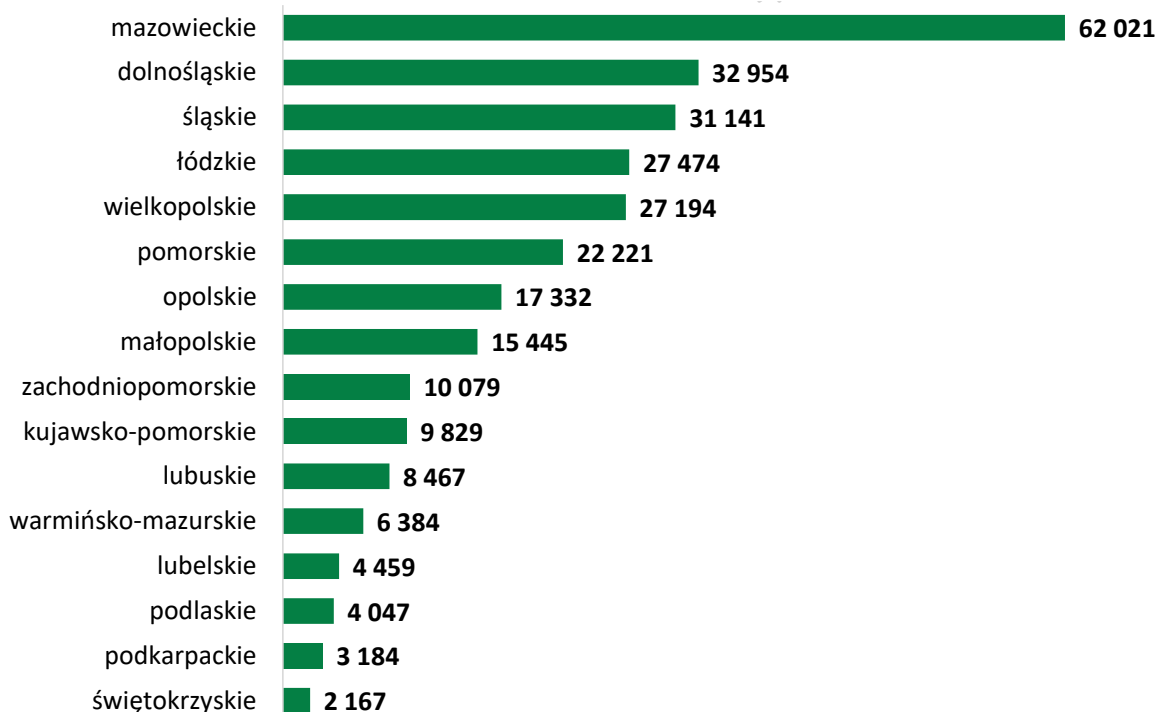
Wykres 4. Powiadomienia o podjęciu pracy przez obywateli Ukrainy w okresie I-III 2023 roku według wielkich grup zawodów (w %)



Źródło: Jak wyżej.

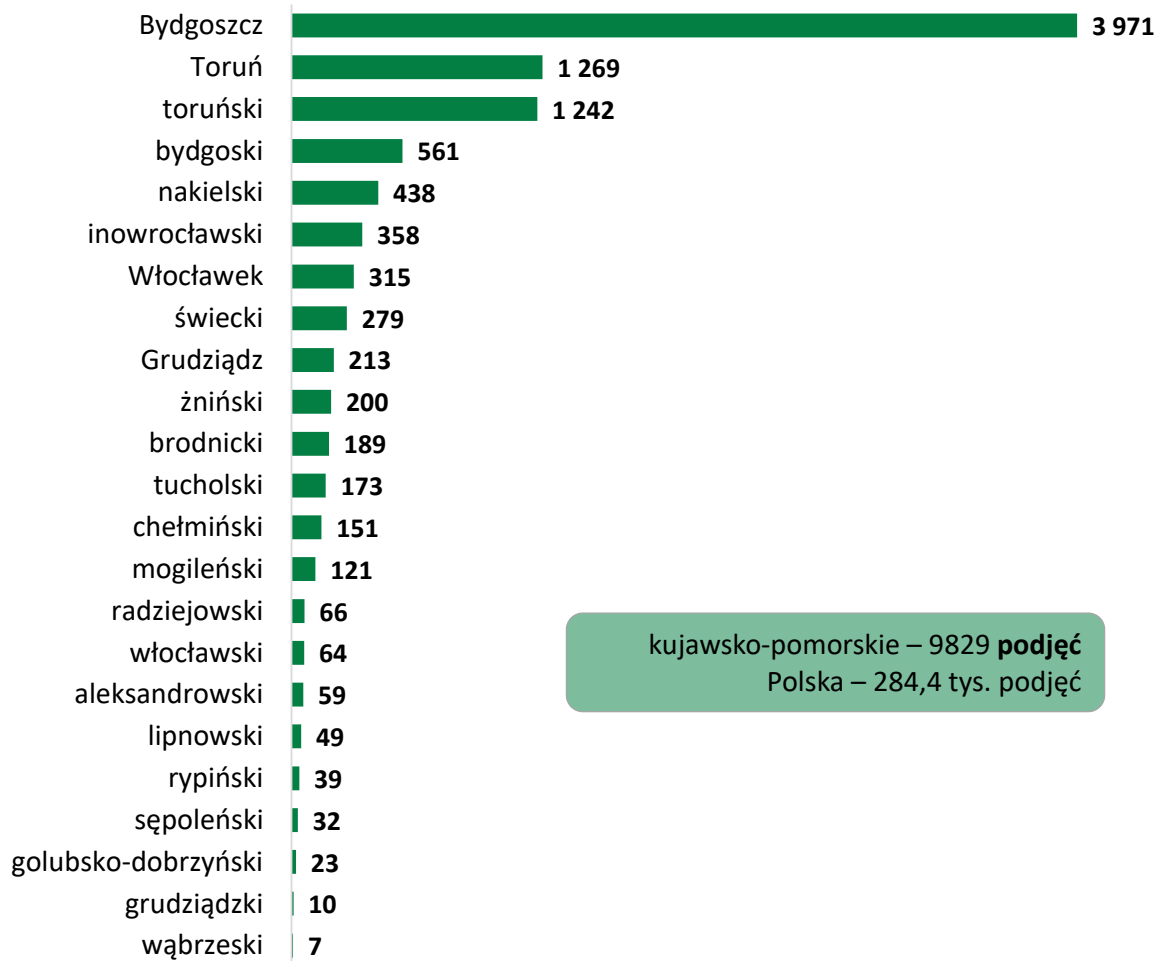
Województwo kujawsko-pomorskie zajmowało 10. miejsce pod względem liczby powiadomień o podjęciu pracy.

Wykres 5. Powiadomienia o podjęciu pracy przez obywateli Ukrainy w okresie I-III 2023 roku według województwa siedziby pracodawcy



Źródło: Jak wyżej.

Wykres 6. Powiadomienia o podjęciu pracy przez obywateli Ukrainy w okresie I-III 2023 roku według powiatu siedziby pracodawcy



Źródło: Jak wyżej.

W województwie kujawsko-pomorskim najwięcej powiadomień pracodawców o podjęciu pracy przez obywateli Ukrainy dokonali pracodawcy z siedzibą w: Bydgoszczy (40,4%, 12 miejsce wśród powiatów z całej Polski), Toruniu (12,9%) oraz powiecie toruńskim (12,6%).

W 9151 powiadomieniach o podjęciu pracy wskazane miejsce wykonywania pracy usytuowane było na terenie województwa kujawsko-pomorskiego⁴ (93,1% powiadomień w województwie i 3,2% powiadomień w Polsce). Pracodawcy jako miejsce pracy najczęściej wskazywali:

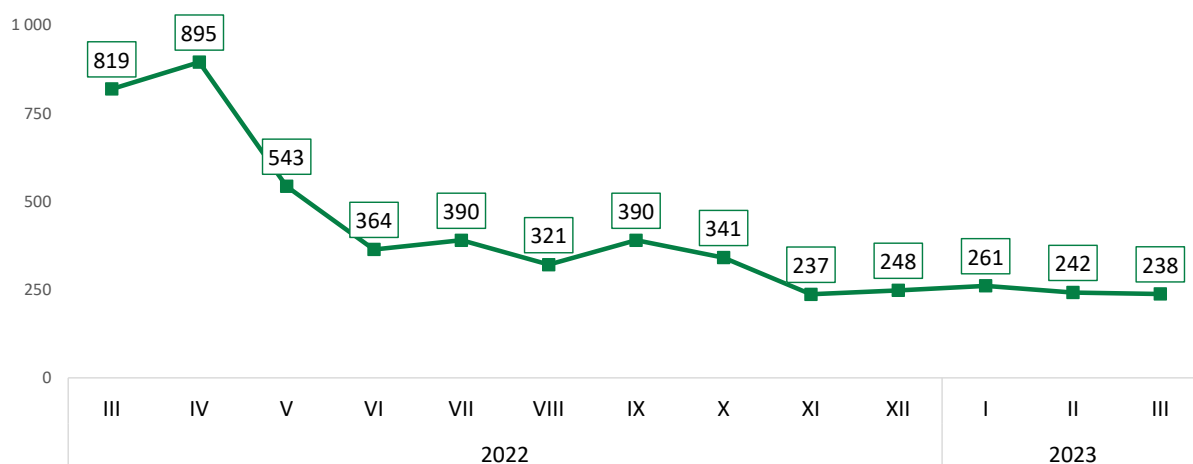
- Bydgoszcz – 3870 powiadomień (42,3%),
- Toruń – 1261 powiadomień (13,8%),
- powiat bydgoski – 884 powiadomienia (9,7%).

⁴ Powiadomienia zgłaszane przez pozostałych pracodawców z siedzibą w regionie dotyczyły pracy w innych województwach.

2. OBYWATELE UKRAINY ZAREJESTROWANI W POWIATOWYCH URZĘDACH PRACY

W pierwszym kwartale 2023 roku w PUP województwa dokonano 741 rejestracji⁵ obywateli Ukrainy (w Polsce 15,2 tys. rejestracji). Od początku rosyjskiej inwazji na Ukrainę było 5289 rejestracji obywateli Ukrainy (w Polsce 98,3 tys. rejestracji).

Wykres 7. Rejestracje obywateli Ukrainy w PUP według daty – dane miesięczne⁶



Źródło: Opracowanie WUP w Toruniu na podstawie danych z Centralnego Systemu Analityczno-Raportowego (CeSAR) – data pobrania 06.04.2023 roku.

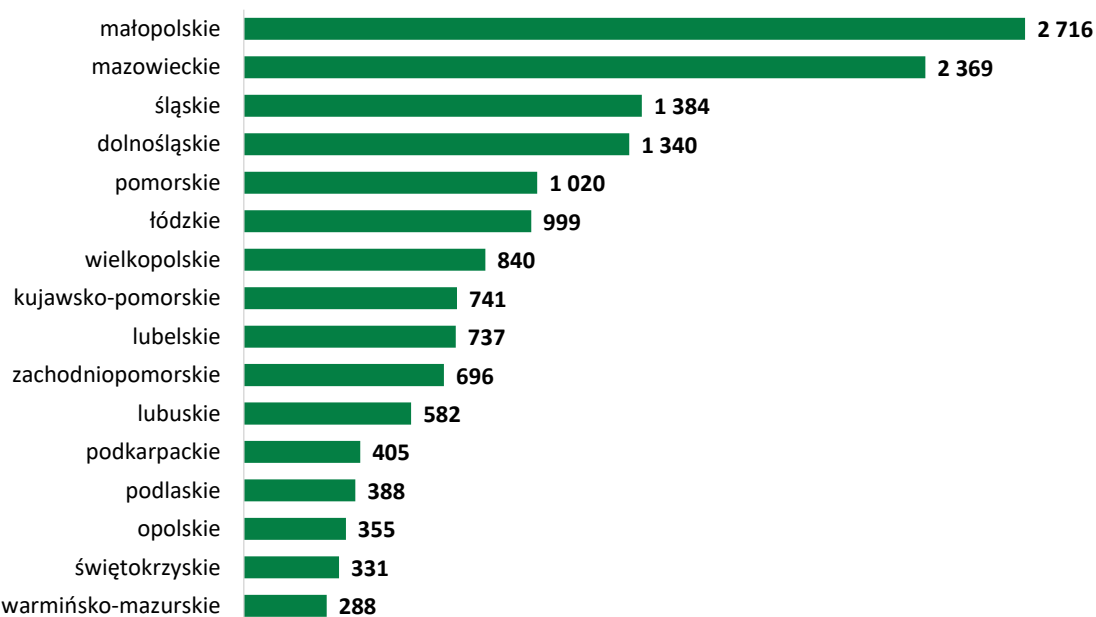
Najliczniej rejestrowały się osoby pomiędzy 35 a 44 rokiem życia (38,2%) oraz w wieku 25-34 lata (28,3%). Zdecydowaną większość osób zarejestrowano jako osoby bezrobotne (690, tj. 93,1%), tylko 51 osób (6,9%) zarejestrowano jako poszukujące pracy. Rejestracje dotyczyły głównie kobiet (623 osób – 84,1%).

Województwo kujawsko-pomorskie zajmowało 8. miejsce pod względem liczby rejestracji obywateli Ukrainy. Zarejestrowani na terenie województwa stanowili 4,9% wszystkich zarejestrowanych w Polsce. Najwięcej rejestracji dokonano w województwach: małopolskim (17,9%), mazowieckim (15,6%) oraz śląskim (9,1%). Najmniej rejestracji było w województwie warmińsko-mazurskim (1,9%) oraz świętokrzyskim (2,2%).

⁵ Jedna osoba mogła być zarejestrowana więcej niż jeden raz.

⁶ Z uwagi na uzupełnianie i weryfikację danych przez PUP dane mogą się różnić od wcześniej publikowanych.

Wykres 8. Rejestracje obywateli Ukrainy w województwach w okresie I-III 2023 roku



Źródło: Jak wyżej.

Wykres 9. Rejestracje i wyrejestrowania obywateli Ukrainy w okresie I-III 2023 roku według powiatów

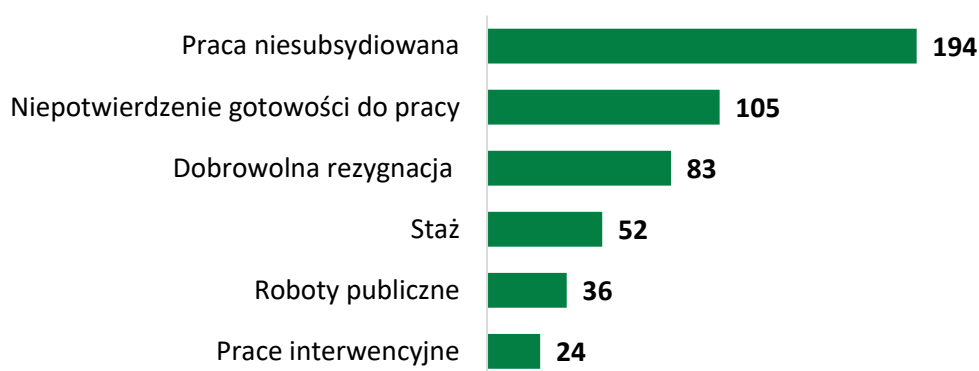


Źródło: Jak wyżej.

W 2023 roku najwięcej rejestracji dokonano w Toruniu (19,3%), Bydgoszczy (17,3%) oraz Grudziądzu (9,2%). W tym samym czasie z ewidencji PUP wyrejestrowano 626 obywateli Ukrainy (84,5% zarejestrowanych). Zgodnie ze statusem wyrejestrowanych zostało 562 bezrobotnych i 64 poszukujących pracy.

W analizowanym okresie w województwie kujawsko-pomorskim obywatele Ukrainy najczęściej wyłączano z ewidencji z powodu: podjęcia pracy lub innego zatrudnienia niesubsydiowanego (31,0% wyrejestrowań), niepotwierdzenia gotowości do pracy (16,8% wyrejestrowań) oraz dobrowolnej rezygnacji ze statusu bezrobotnego (13,3%). Wśród wyłączonych z ewidencji było 543 kobiety i 83 mężczyzn. Zarówno kobiety jak i mężczyźni najczęściej korzystali z zatrudnienia niesubsydiowanego – odpowiednio 29,5% oraz 41,0%.

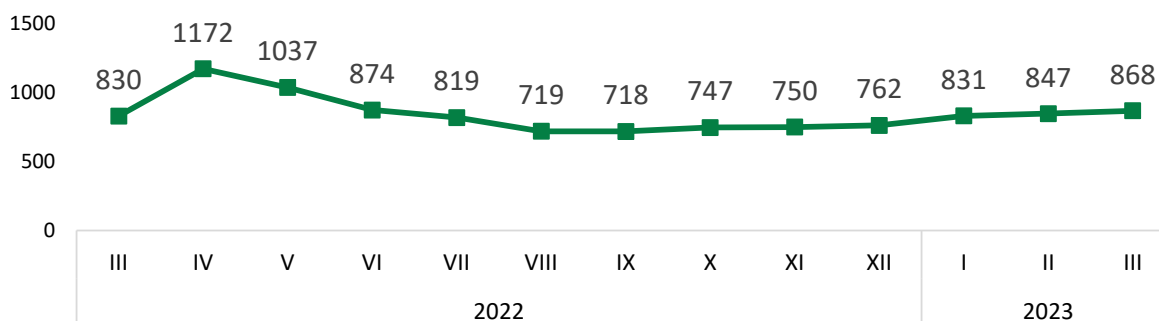
Wykres 10. Wybrane powody wyrejestrowań obywateli Ukrainy w okresie I-III 2023 roku



Źródło: Jak wyżej.

W końcu marca 2023 roku w PUP województwa kujawsko-pomorskiego zarejestrowanych pozostawało 868 obywateli Ukrainy⁷ (w Polsce 18,7 tys. bezrobotnych i poszukujących pracy). Było to 9. miejsce w kraju (4,6% ogółu zarejestrowanych w kraju). W ciągu miesiąca liczba ta zwiększyła się w województwie o 21 osób, tj. o 2,5% (w Polsce wzrost o 2,9%).

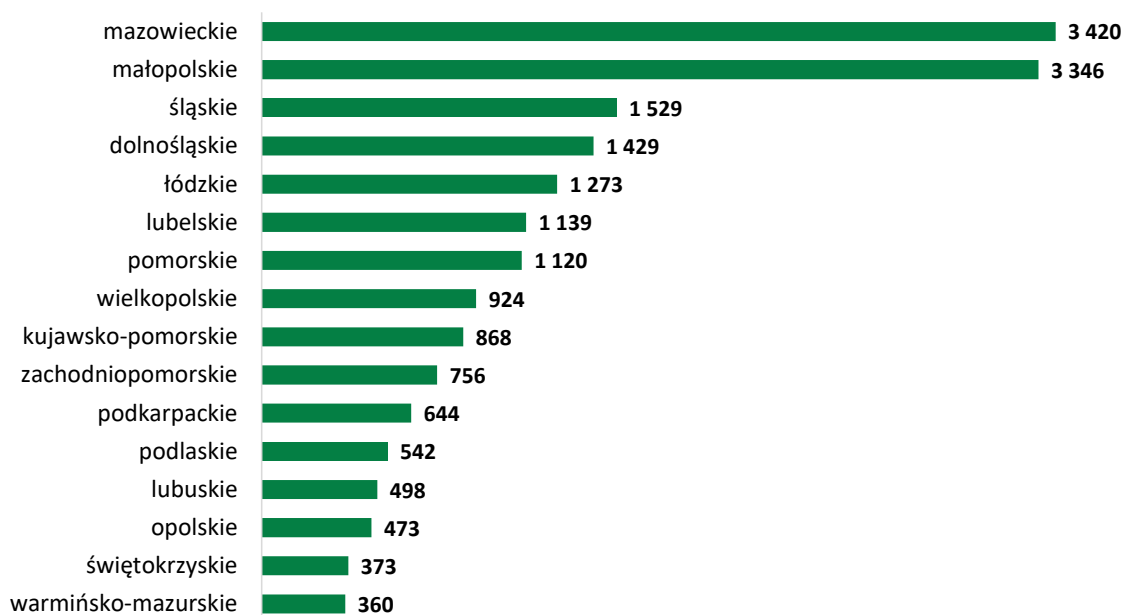
Wykres 11. Zarejestrowani obywatele Ukrainy w PUP według stanu w końcu miesiąca



Źródło: Jak wyżej.

⁷ Liczba zarejestrowanych w końcu okresu dotyczy wszystkich obywateli Ukrainy oraz ich małżonków przebywających legalnie na terenie Polski niezależnie od daty przybycia do Polski.

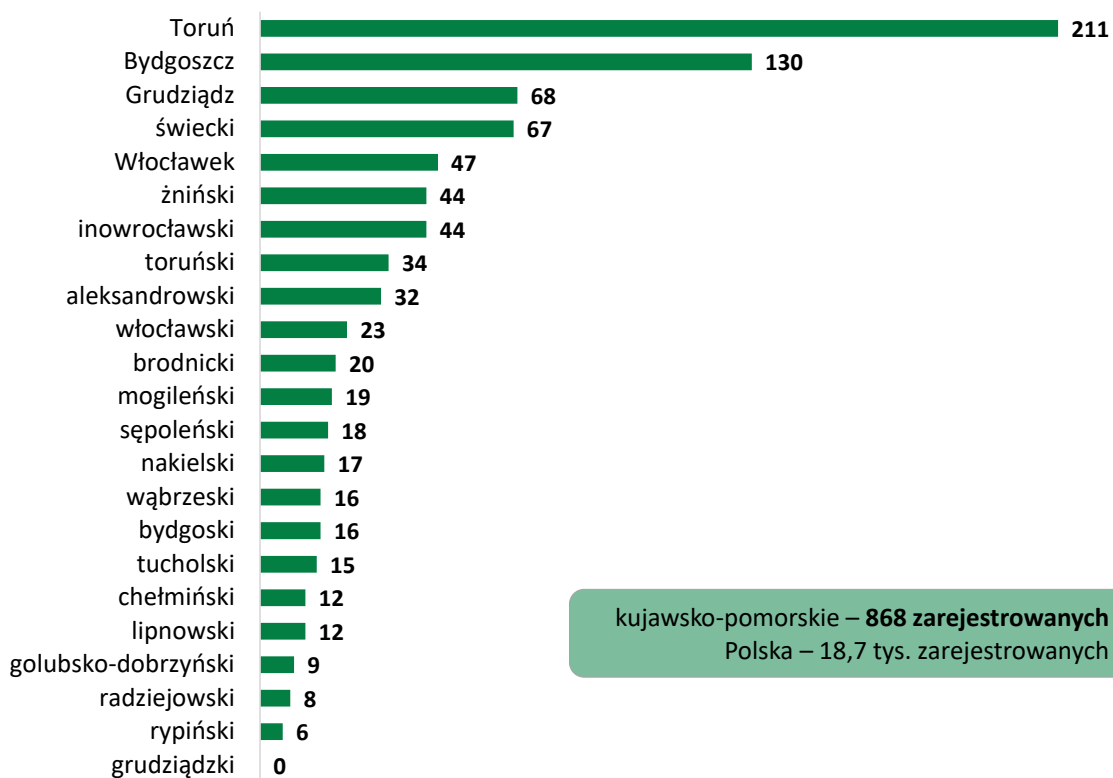
**Wykres 12. Zarejestrowani obywatele Ukrainy według województw.
Stan w dniu 31.03.2023 roku**



Źródło: Jak wyżej.

Na terenie województwa najwięcej bezrobotnych i poszukujących pracy pozostawało w Toruniu, gdzie dokonano też największej liczby rejestracji.

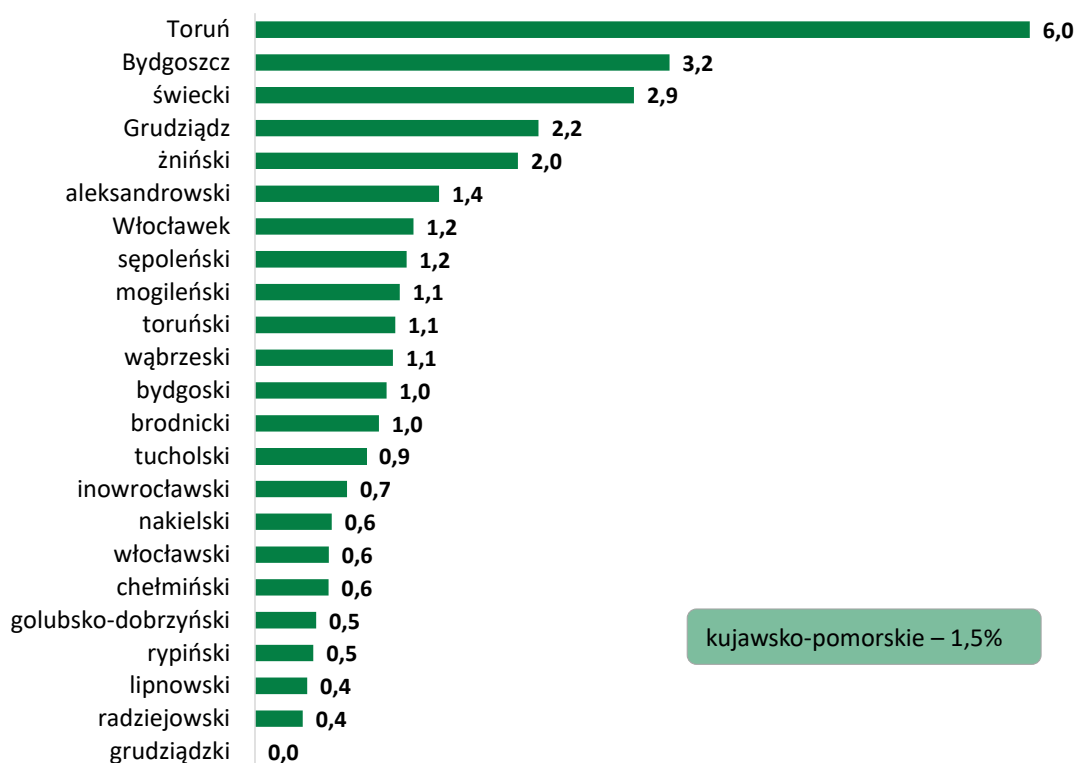
**Wykres 13. Zarejestrowani obywatele Ukrainy według powiatów.
Stan w dniu 31.03.2023 roku**



Źródło: Jak wyżej.

W końcu marca 2023 roku obywatele Ukrainy stanowili 1,5% zarejestrowanych w PUP z terenu województwa (1,4% miesiąc wcześniej). W poszczególnych powiatach województwa udział ten wynosił od 0,4% w powiecie radziejowskim i lipnowskim do 6,0% w Toruniu.

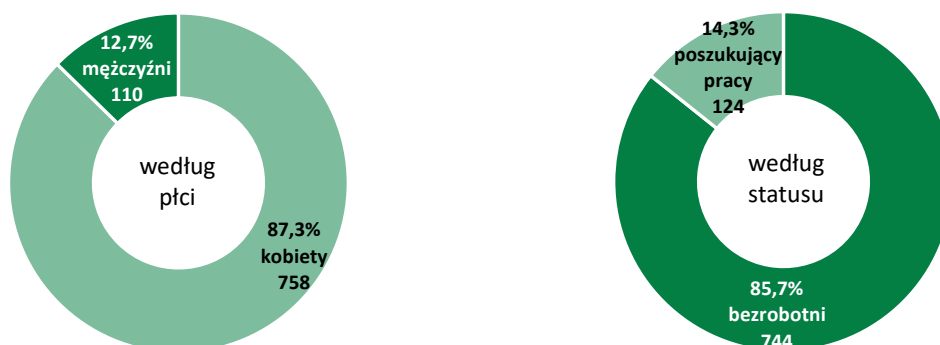
Wykres 14. Udział (w %) obywateli Ukrainy wśród zarejestrowanych bezrobotnych i poszukujących pracy według powiatów. Stan w dniu 31.03.2023 roku



Źródło: Opracowanie WUP w Toruniu na podstawie danych z Centralnego Systemu Analityczno-Raportowego (CeSAR) – data pobrania 06.04.2023 roku oraz Sprawozdania MRiPS-01 o rynku pracy.

W strukturze zarejestrowanych obywateli Ukrainy według stanu w końcu marca 2023 roku bezrobotni stanowili 85,7%. W ewidencji PUP pozostawały głównie kobiety – 87,3% (miesiąc wcześniej – 87,6%).

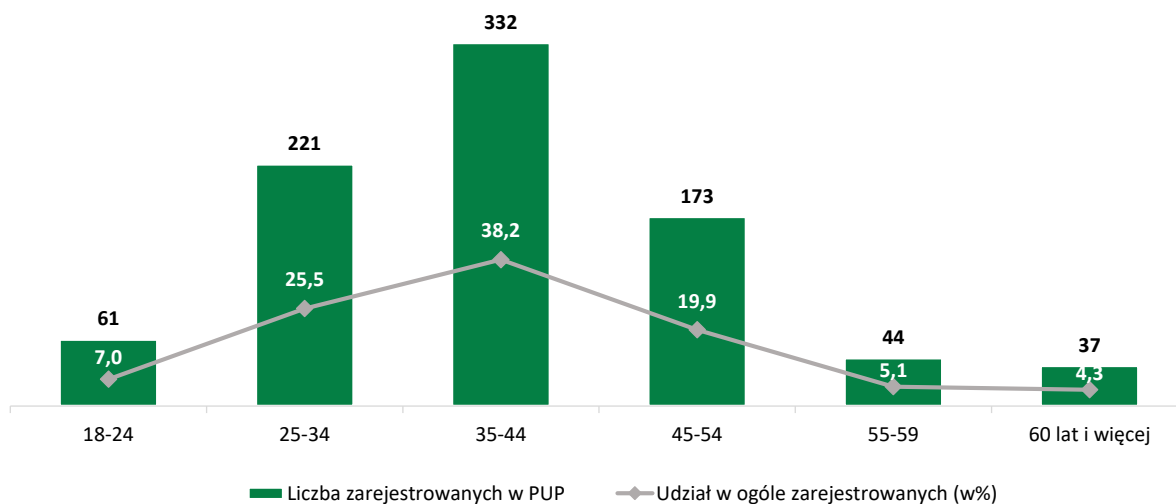
Wykres 15. Zarejestrowani w PUP w dniu 31.03.2023 roku według płci i statusu



Źródło: Opracowanie WUP w Toruniu na podstawie danych z Centralnego Systemu Analityczno-Raportowego (CeSAR) – data pobrania 06.04.2023 roku.

Blisko 2/3 bezrobotnych i poszukujących pracy obywateli Ukrainy to osoby w wieku 25-44 lata. Przy czym najliczniejszą grupę stanowiły osoby w wieku 35-44 lata (38,2%).

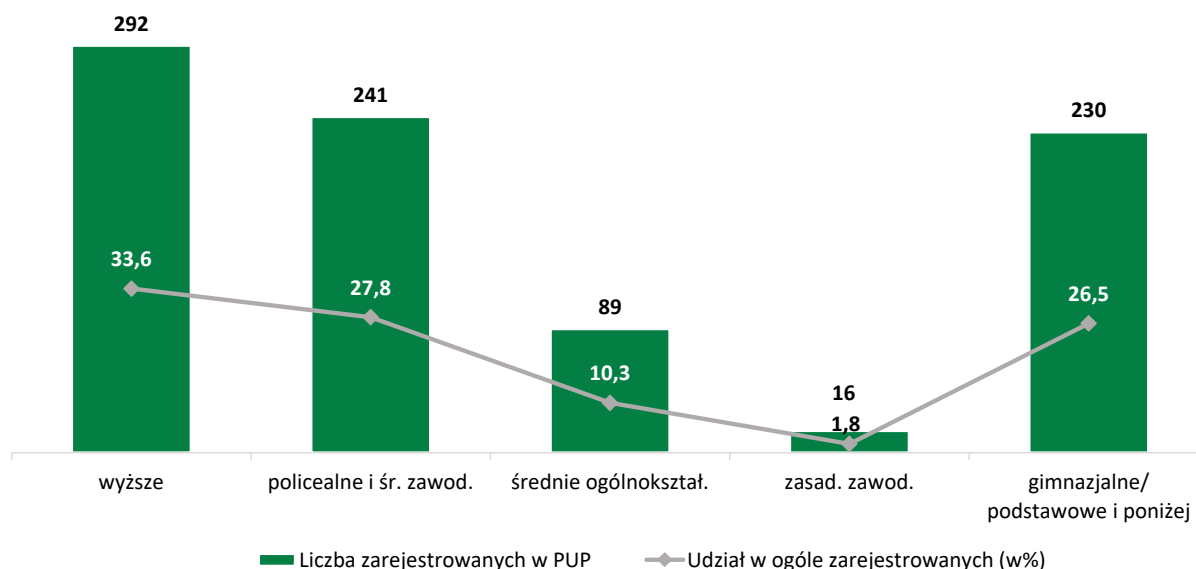
Wykres 16. Zarejestrowani w PUP w dniu 31.03.2023 roku według wieku



Źródło: Jak wyżej.

Struktura wykształcenia osób pozostających w ewidencji PUP była zróżnicowana. Bezrobotni i poszukujący pracy najczęściej mieli wykształcenie wyższe lub w podobnych częściach - policealne i średnie zawodowe albo gimnazjalne/podstawowe i poniżej.

Wykres 17. Zarejestrowani w PUP w dniu 31.03.2023 roku według wykształcenia



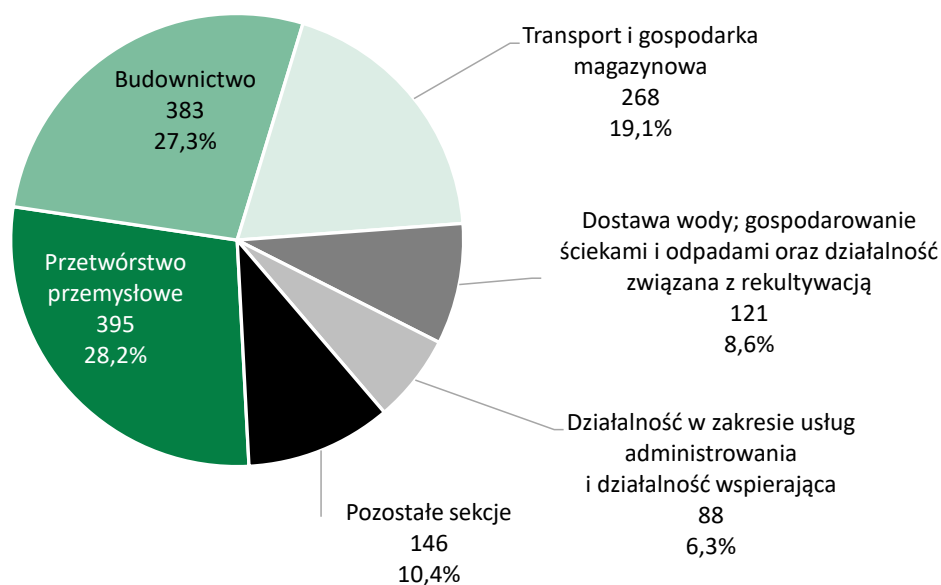
Źródło: Jak wyżej.

3. DOSTĘP DO RYNKU PRACY OBYWATELI UKRAINY W WOJEWÓDZTWIE KUJAWSKO-POMORSKIM W 2023 ROKU

Na podstawie zapisów ustawy z dnia 20 kwietnia 2004 roku o *promocji zatrudnienia i instytucjach rynku pracy* (t.j. Dz.U. z 2022 r. poz. 690) w pierwszym kwartale 2023 roku Wojewoda Kujawsko-Pomorski wydał obywatelom Ukrainy 246 zezwoleń na pracę (w roku 2022 było to 4619 zezwoleń). Zezwolenia na pracę otrzymywali głównie mężczyźni – 76,0%. Zezwolenia na pracę dla obywateli Ukrainy w analizowanym okresie stanowiły 5,6% zezwoleń na pracę cudzoziemców.

W tym samym czasie PUP z terenu województwa wpisały do ewidencji 1401 oświadczeń o powierzeniu wykonywania pracy obywatelom Ukrainy, co stanowiło 38,1% wszystkich oświadczeń o powierzeniu pracy cudzoziemcom (w 2022 roku 22 250 oświadczeń). Na podstawie tej procedury także częściej pracowali mężczyźni – 58,0%. Oświadczenia o powierzeniu wykonywania pracy pochodziły przede wszystkim od pracodawców z sekcji przetwórstwo przemysłowe (28,2%), budownictwo (27,3%), oraz transport i magazynowanie (19,1%). W mniejszym stopniu z sekcji: dostawa wody; gospodarowanie ściekami oraz działalność związana z rekultywacją (8,6%) oraz działalność w zakresie usług administrowania i działalność wspierająca (6,3%).

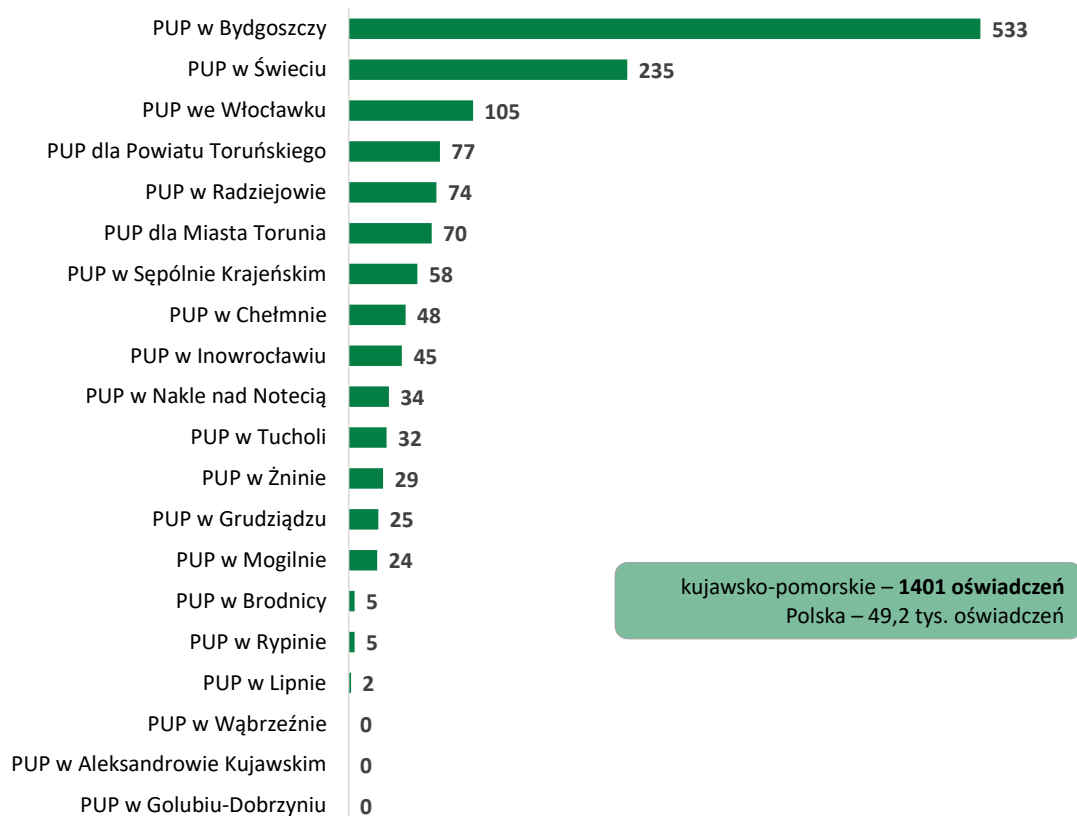
Wykres 18. Oświadczenia o powierzeniu pracy obywatelom Ukrainy w województwie kujawsko-pomorskim w okresie I-III 2023 roku według sekcji PKD



Źródło: Opracowanie WUP w Toruniu na podstawie danych z Centralnego Systemu Analityczno-Raportowego (CeSAR) – data pobrania 06.04.2023 roku.

Oświadczenia o powierzeniu pracy dotyczyły najczęściej robotników przemysłowych (39,6%), a także pracowników przy pracach prostych (30,4%).

Wykres 19. Oświadczenia o powierzeniu pracy obywatelom Ukrainy w województwie kujawsko-pomorskim w okresie I-III 2023 roku według PUP



Źródło: Jak wyżej.

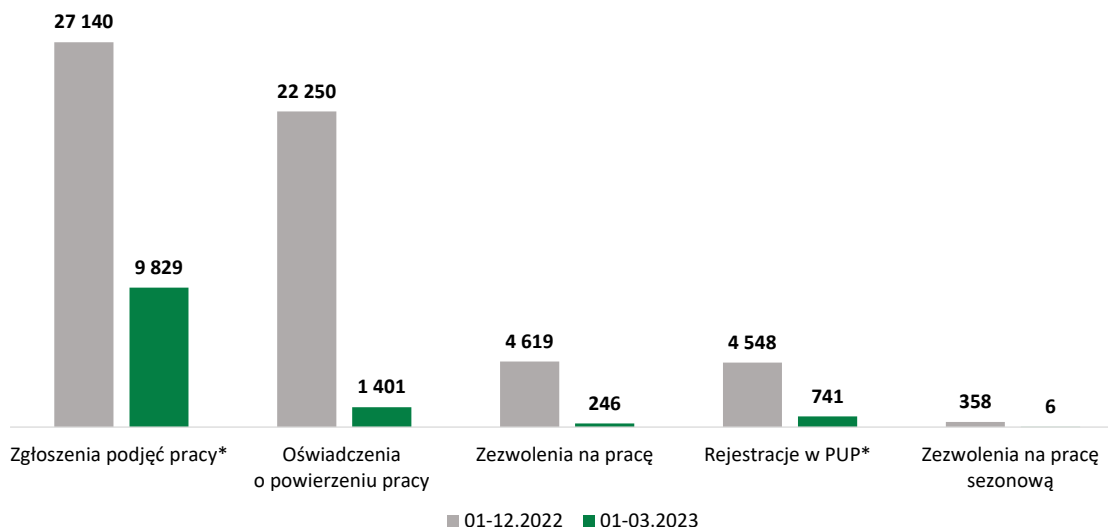
W 2023 roku z wpisanych do ewidencji oświadczeń o powierzeniu pracy **1180 oświadczeń dotyczyło pracy obywateli Ukrainy na terenie województwa (84,2%)**.⁸ Pracodawcy jako miejsce pracy najczęściej wskazywali:

- Bydgoszcz – 361 oświadczeń (30,6%),
- powiat świecki – 217 oświadczeń (18,4%).

W tym samym czasie powiatowe urzędy pracy z terenu województwa wydały 6 zezwoleń na pracę sezonową dla obywateli Ukrainy. W roku 2022 było to 358 zezwoleń na pracę sezonową dla obywateli Ukrainy.

⁸ Oświadczenia zgłaszane przez pozostałych pracodawców z siedzibą w regionie dotyczyły pracy w innych województwach.

Wykres 20. Dostęp do rynku pracy obywateli Ukrainy w województwie kujawsko-pomorskim w latach 2022-2023



* Rozwiązania wprowadzone na mocy ustawy z dnia 12 marca 2022 roku o pomocy obywatelom Ukrainy w związku z konfliktem zbrojnym na terytorium tego państwa.

Źródło: Opracowanie WUP w Toruniu na podstawie danych z Centralnego Systemu Analityczno-Raportowego (CeSAR) – data pobrania 06.04.2023 roku.

Do 2022 roku obywatele Ukrainy pracowali na terenie województwa przede wszystkim na podstawie oświadczeń o powierzeniu pracy. Wprowadzenie ustawy o pomocy obywatelom Ukrainy w związku z konfliktem zbrojnym na terytorium tego państwa umożliwiło tej grupie podejmowanie pracy na podstawie zgłoszenia podjęcia pracy. Wspomniana forma zatrudnienia była najliczniejsza w 2022 roku. W pierwszych miesiącach 2023 roku trend ten się utrzymał i pracodawcy zgłosili 9829 podjęć pracy przez obywateli Ukrainy. Łącznie, niezależnie od formy, w pierwszych dwóch miesiącach 2023 roku na terenie województwa pracę rozpoczęło 11 482 obywateli Ukrainy (w 2022 roku było to 54 367 obywateli Ukrainy).