



Obywatele Ukrainy na kujawsko-pomorskim rynku pracy w październiku 2023 roku

Toruń, listopad 2023 rok

Przy publikowaniu prosimy o podanie źródła

OBYWATELE UKRAINY NA RYNKU PRACY

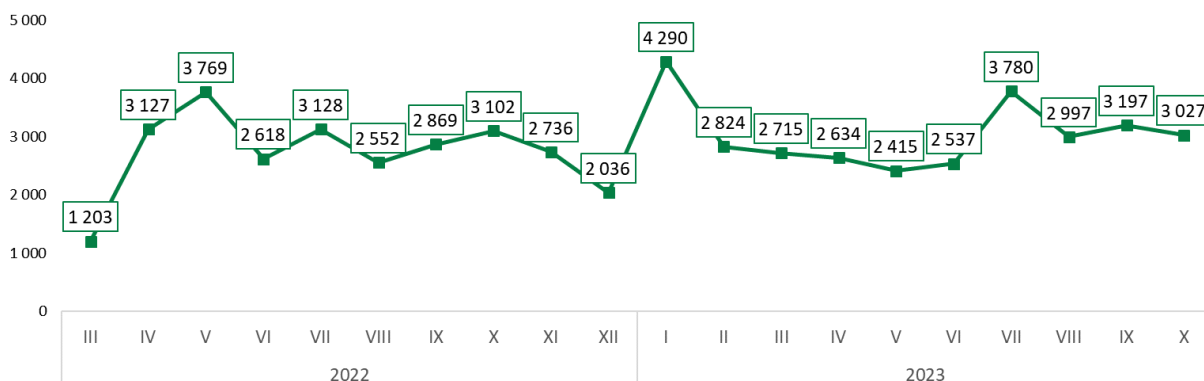
Z danych Straży Granicznej wynika, że od początku rosyjskiej inwazji na Ukrainę (24.02.2022 roku) do 31 października 2023 roku granicę ukraińsko-polską przekroczyło 16,8 mln osób. W tym samym czasie na Ukrainę wyjechało 15,0 mln osób.¹

Na terenie Polski w dniu 14 listopada br. przebywało 952,8 tys. obywateli Ukrainy z nadanym numerem PESEL, w tym 31,4 tys. (3,3%) osób, którym nadano PESEL w województwie kujawsko-pomorskim. Wśród osób z terenu województwa 57,3% stanowiły osoby pełnoletnie, z których 76,0% to kobiety.²

1. POWIADOMIENIA O PODJĘCIU PRACY PRZEZ OBYWATELI UKRAINY

Od stycznia do końca października 2023 roku pracodawcy z województwa kujawsko-pomorskiego przekazali 30 416 powiadomień o podjęciu pracy przez obywateli Ukrainy (w Polsce było 932,1 tys. powiadomień).³ Od początku wybuchu wojny było to łącznie 57 556 powiadomień o podjęciu pracy (w Polsce 1,7 mln. powiadomień), przy czym jednej osoby mogło dotyczyć więcej niż jedno powiadomienie.

Wykres 1. Powiadomienia o podjęciu pracy przez obywateli Ukrainy według daty zgłoszenia – dane miesięczne



Źródło: Opracowanie WUP w Toruniu na podstawie danych z Centralnego Systemu Analityczno-Raportowego (CeSAR) – data pobrania 09.01.2023 roku, 07.11.2023 roku.

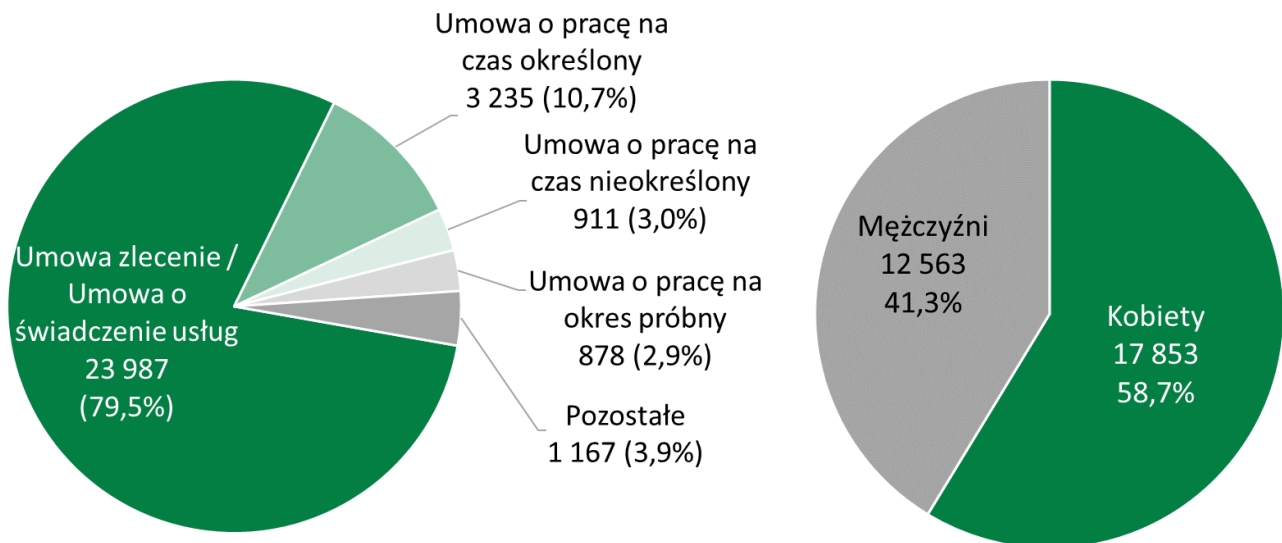
Większość (79,5%) powiadomień dotyczyło podjęcia pracy w ramach umowy zlecenia/umowy o świadczenie usług. Pracę podejmowały przede wszystkim kobiety, przy czym ich odsetek wśród podjęć pracy maleje (58,7%, w 2022 roku – 65,9%).

¹ https://twitter.com/straz_graniczna (data pobrania 07 listopada 2023 roku)

² <https://dane.gov.pl/pl/dataset/2715,zarejestrowane-wnioski-o-nadanie-statusu-ukr,/resource/52339/table>
Dane bez osób, którym odebrano status cudzoziemca po 30 dniach od zarejestrowanego opuszczenia terytorium RP.

³ Z uwagi na uzupełnianie i weryfikację danych przez PUP dane mogą się różnić od wcześniej publikowanych.

Wykres 2. Powiadomienia o podjęciu pracy przez obywateli Ukrainy w okresie I-X 2023 roku według rodzaju umowy i płci



Źródło: Jak wyżej.

Powiadomienia o podjęciu pracy przez obywateli Ukrainy pochodziły przede wszystkim od pracodawców z sekcji przetwórstwo przemysłowe – 46,6%.

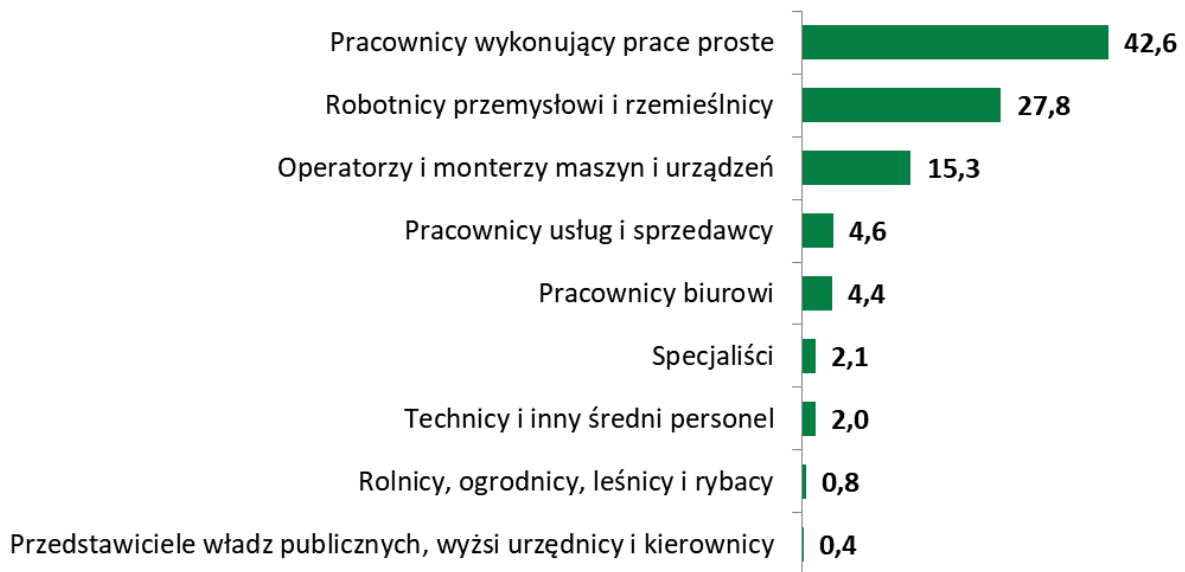
Wykres 3. Powiadomienia o podjęciu pracy przez obywateli Ukrainy w okresie I-X 2023 roku według sekcji PKD (w %)



Źródło: Jak wyżej.

Powiadomienia o podjęciu pracy najczęściej dotyczyły pracowników wykonujących prace proste (42,6%). W mniejszym stopniu zatrudniano: robotników przemysłowych i rzemieślników (27,8%) oraz operatorów i monterów maszyn i urządzeń (15,3%).

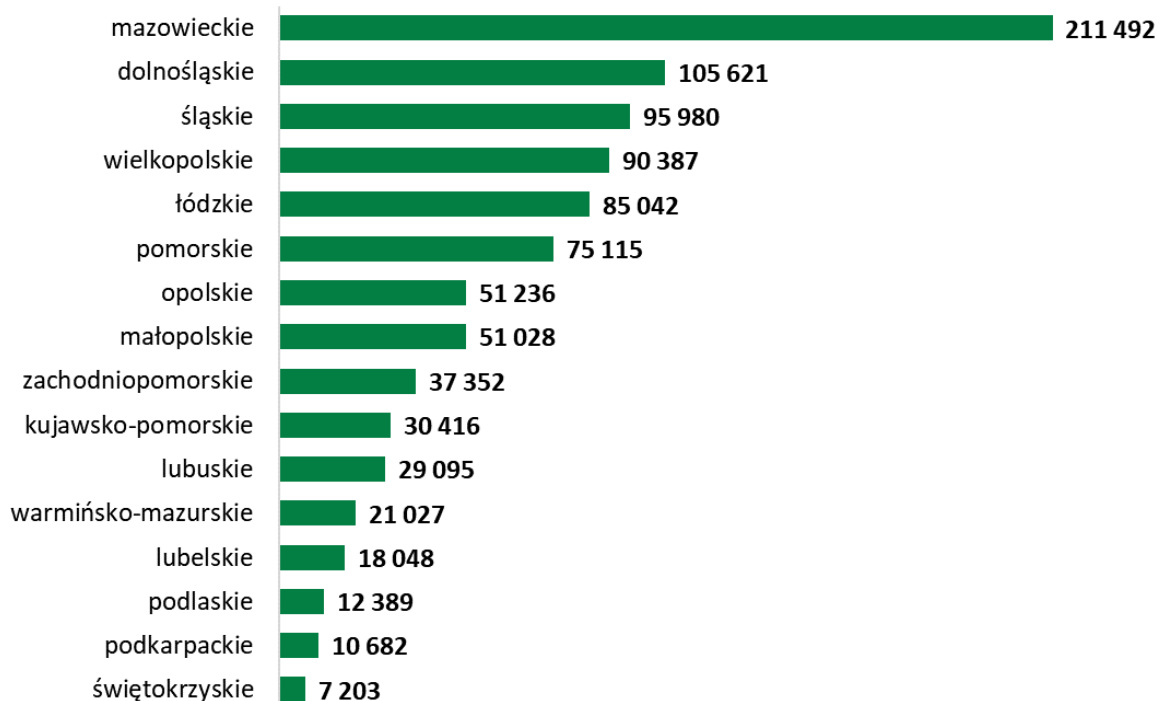
Wykres 4. Powiadomienia o podjęciu pracy przez obywateli Ukrainy w okresie I-X 2023 roku według wielkich grup zawodów (w %)



Źródło: Jak wyżej.

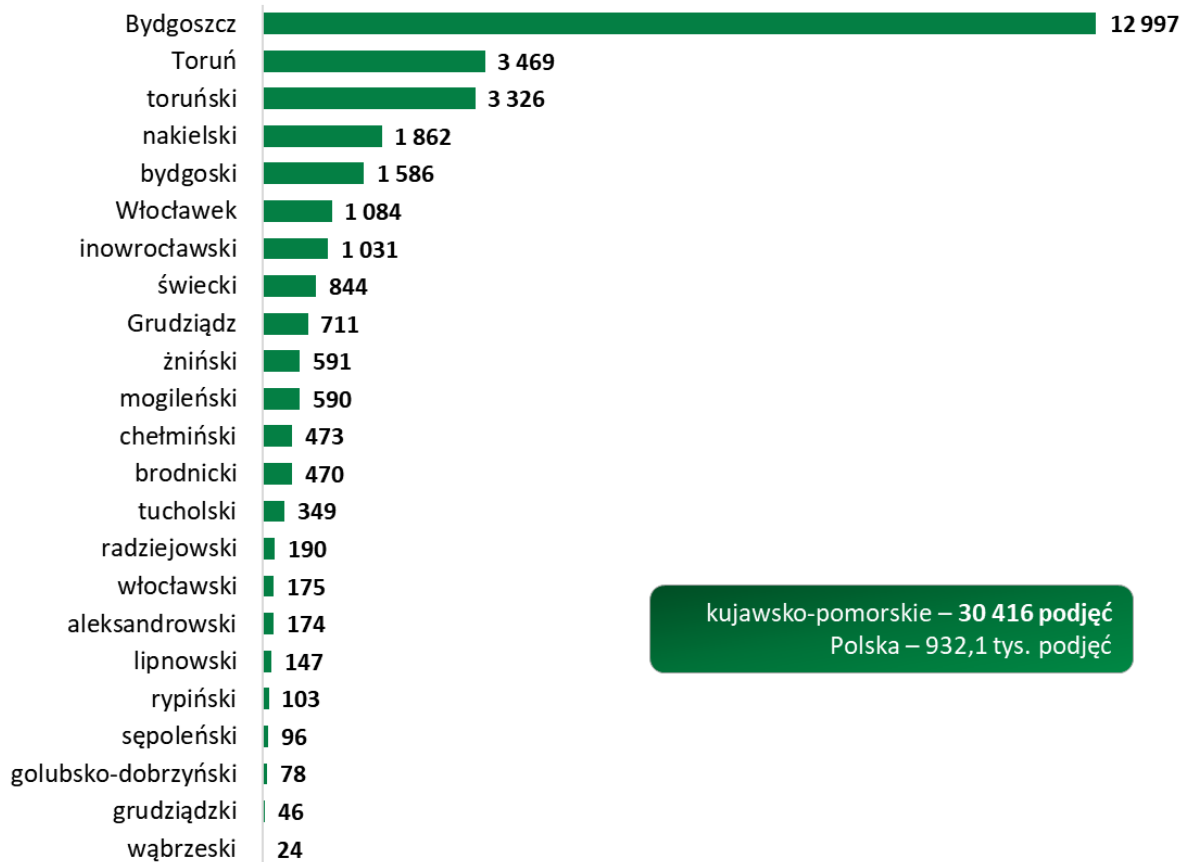
Województwo kujawsko-pomorskie zajmowało 10. miejsce pod względem liczby powiadomień o podjęciu pracy.

Wykres 5. Powiadomienia o podjęciu pracy przez obywateli Ukrainy w okresie I-X 2023 roku według województwa siedziby pracodawcy



Źródło: Jak wyżej.

Wykres 6. Powiadomienia o podjęciu pracy przez obywateli Ukrainy w okresie I-X 2023 roku według powiatu siedziby pracodawcy



Źródło: Jak wyżej.

W województwie kujawsko-pomorskim najwięcej powiadomień o podjęciu pracy przez obywateli Ukrainy dokonali pracodawcy z siedzibą w: Bydgoszczy (42,7%, 13 miejsce wśród powiatów z całej Polski), Toruniu (11,4%) oraz powiecie toruńskim (10,9%).

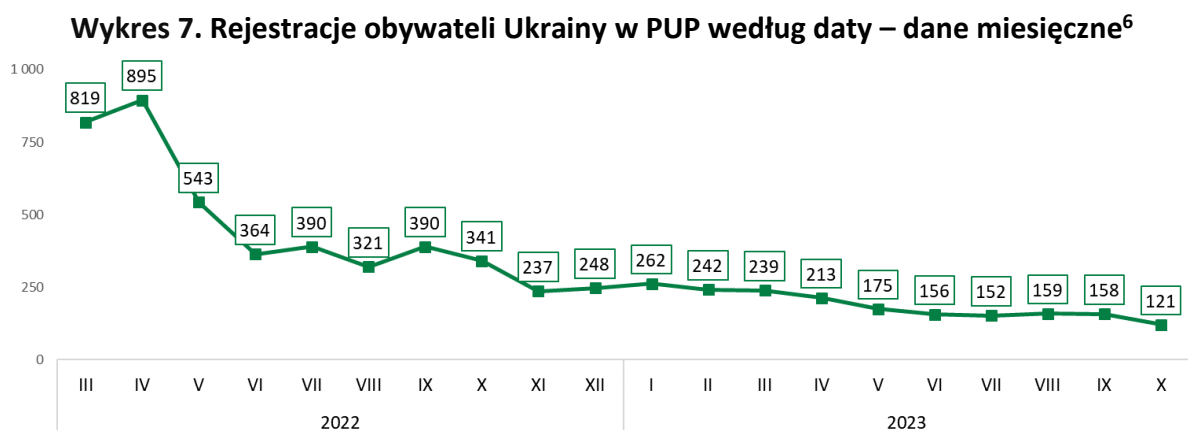
W 27 522 powiadomieniach o podjęciu pracy wskazane miejsce wykonywania pracy usytuowane było na terenie województwa kujawsko-pomorskiego⁴ (90,5% powiadomień w województwie i 3,0% powiadomień w Polsce). Pracodawcy jako miejsce pracy najczęściej wskazywali:

- Bydgoszcz – 12 004 powiadomienia (43,6%),
- Toruń – 3338 powiadomień (12,1%),
- powiat bydgoski – 2340 powiadomień (8,5%).

⁴ Powiadomienia zgłaszane przez pozostałych pracodawców z siedzibą w regionie dotyczyły pracy w innych województwach.

2. OBYWATELE UKRAINY ZAREJESTROWANI W POWIATOWYCH URZĘDACH PRACY

Od stycznia do końca października 2023 roku w PUP województwa dokonano 1877 rejestracji⁵ obywateli Ukrainy (w Polsce 37,9 tys. rejestracji). W kolejnych miesiącach liczba nowych rejestracji zmniejszała się. Od początku rosyjskiej inwazji na Ukrainę było 6428 rejestracji obywateli Ukrainy (w Polsce 121,0 tys. rejestracji).



Źródło: Opracowanie WUP w Toruniu na podstawie danych z Centralnego Systemu Analityczno-Raportowego (CeSAR) – data pobrania 07.11.2023 roku.

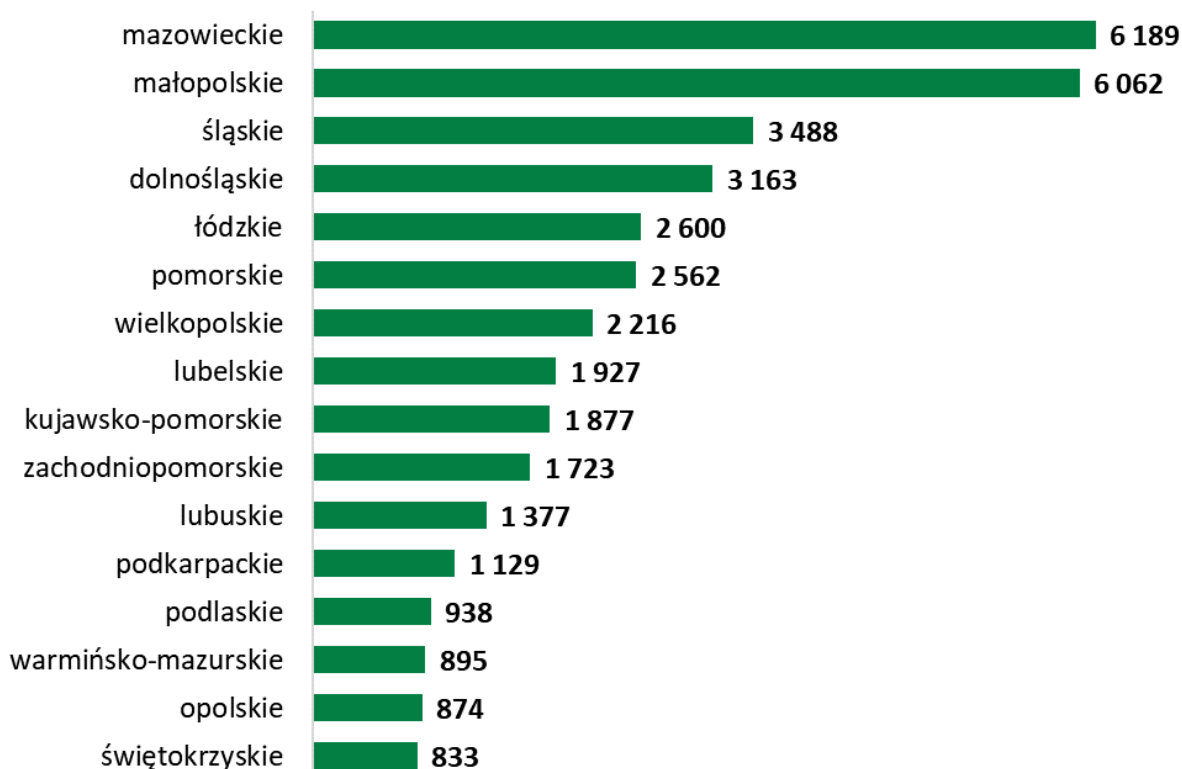
Najliczniej rejestrowały się osoby pomiędzy 35 a 44 rokiem życia (38,8%) oraz w wieku 25-34 lata (28,7%). Zdecydowaną większość osób zarejestrowano jako osoby bezrobotne (1759, tj. 93,7%), tylko 118 osób (6,3%) zarejestrowano jako poszukujące pracy. Rejestracje dotyczyły głównie kobiet (1577 osób – 84,0%).

Województwo kujawsko-pomorskie zajmowało 9. miejsce pod względem liczby rejestracji obywateli Ukrainy. Zarejestrowani na terenie województwa stanowili 5,0% wszystkich zarejestrowanych w Polsce. Najwięcej rejestracji dokonano w województwach: mazowieckim (16,4%), małopolskim (16,0%) oraz śląskim (9,2%). Najmniej rejestracji było w województwie świętokrzyskim (2,2%), opolskim (2,3%) oraz warmińsko-mazurskim (2,4%).

⁵ Jedna osoba mogła być zarejestrowana więcej niż jeden raz.

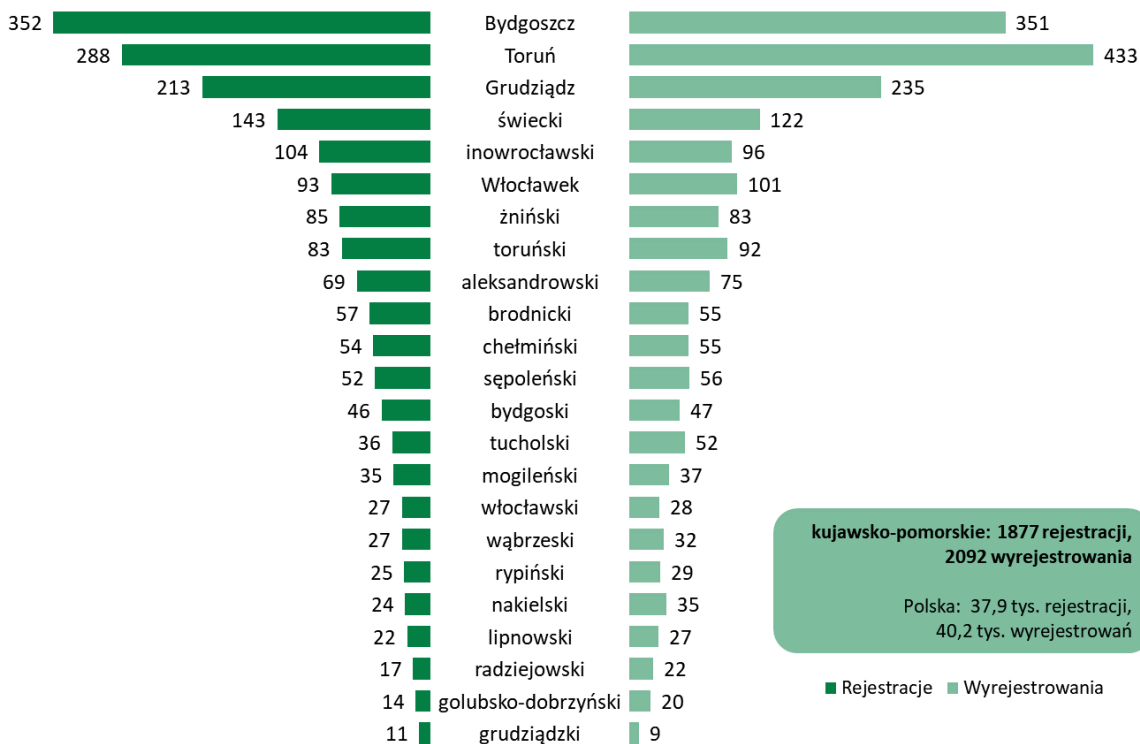
⁶ Z uwagi na uzupełnianie i weryfikację danych przez PUP dane mogą się różnić od wcześniej publikowanych.

Wykres 8. Rejestracje obywateli Ukrainy w województwach w okresie I-X 2023 roku



Źródło: Jak wyżej.

Wykres 9. Rejestracje i wyrejestrowania obywateli Ukrainy w okresie I-X 2023 roku według powiatów

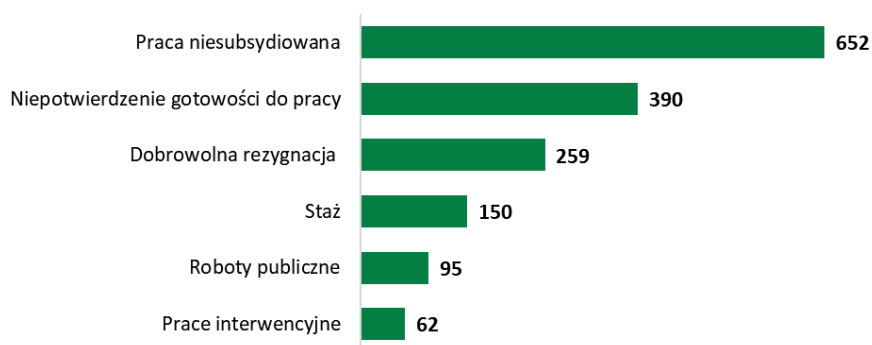


Źródło: Jak wyżej.

W 2023 roku najwięcej rejestracji dokonano w Bydgoszczy (18,8%), Toruniu (15,3%) oraz Grudziądzu (11,3%). W tym samym czasie z ewidencji PUP wyrejestrowano 2092 obywateli Ukrainy. Zgodnie ze statusem wyrejestrowanych zostało 1870 bezrobotnych i 222 poszukujących pracy.

W analizowanym okresie w województwie kujawsko-pomorskim obywateli Ukrainy najczęściej wyłączano z ewidencji z powodu: podjęcia pracy lub innego zatrudnienia niesubsydiowanego (31,2% wyrejestrowań), niepotwierdzenia gotowości do pracy (18,6% wyrejestrowań) oraz dobrowolnej rezygnacji ze statusu bezrobotnego (12,4%). Wśród wyłączonych z ewidencji było: 1785 kobiet i 307 mężczyzn. Zarówno kobiety jak i mężczyźni najczęściej korzystali z zatrudnienia niesubsydiowanego – odpowiednio 30,3% oraz 36,5%.

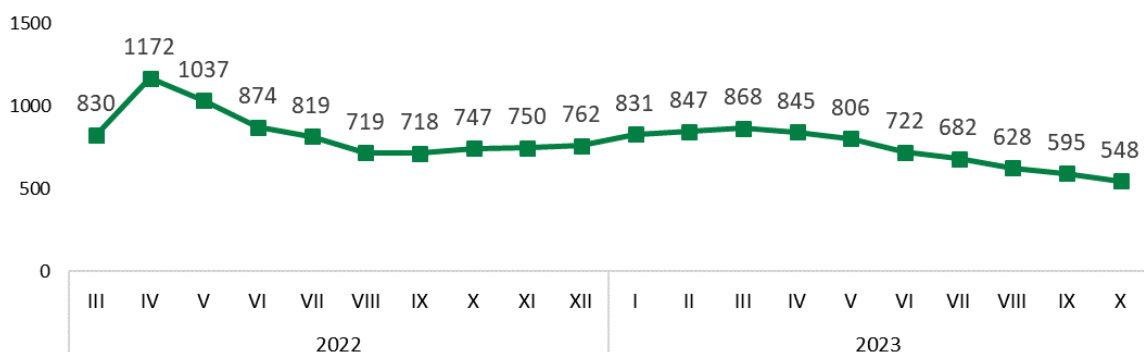
Wykres 10. Wybrane powody wyrejestrowań obywateli Ukrainy w okresie I-X 2023 roku



Źródło: Jak wyżej.

W końcu października 2023 roku w PUP województwa kujawsko-pomorskiego zarejestrowanych pozostawało 548 obywateli Ukrainy⁷ (w Polsce 13,6 tys. bezrobotnych i poszukujących pracy). Było to 10. miejsce w kraju (4,0% ogółu zarejestrowanych w kraju). W ciągu miesiąca liczba ta zmniejszyła się w województwie o 47 osób, tj. o 7,9% (w Polsce spadek o 4,2%).

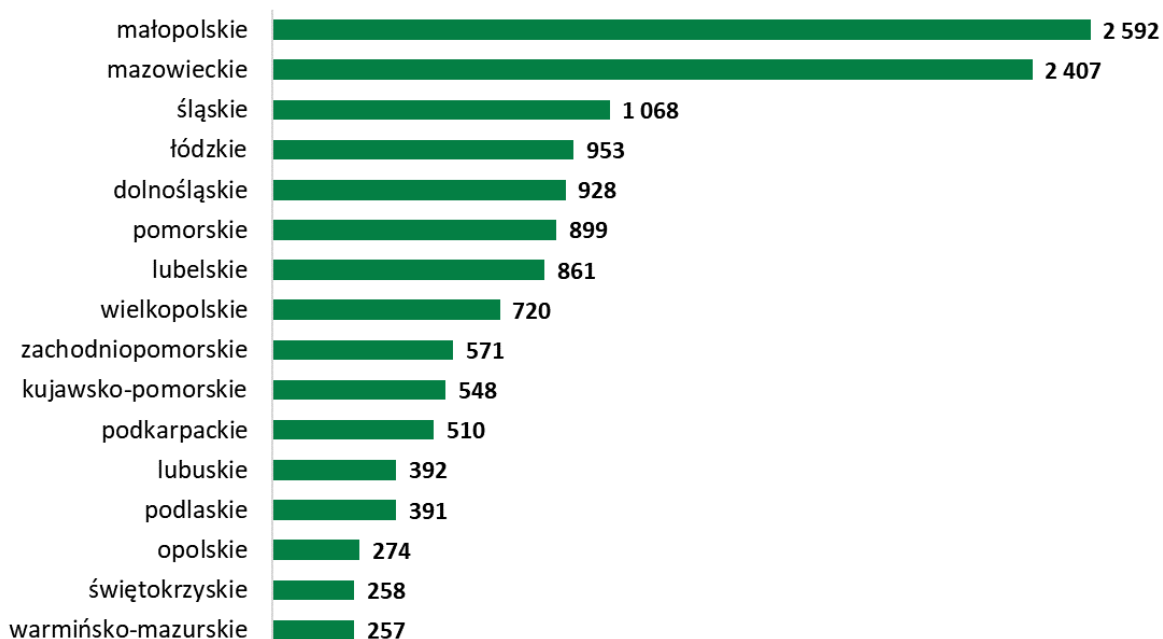
Wykres 11. Zarejestrowani obywatele Ukrainy w PUP według stanu w końcu miesiąca



Źródło: Jak wyżej.

⁷ Liczba zarejestrowanych w końcu okresu dotyczy wszystkich obywateli Ukrainy oraz ich małżonków przebywających legalnie na terenie Polski niezależnie od daty przybycia do Polski.

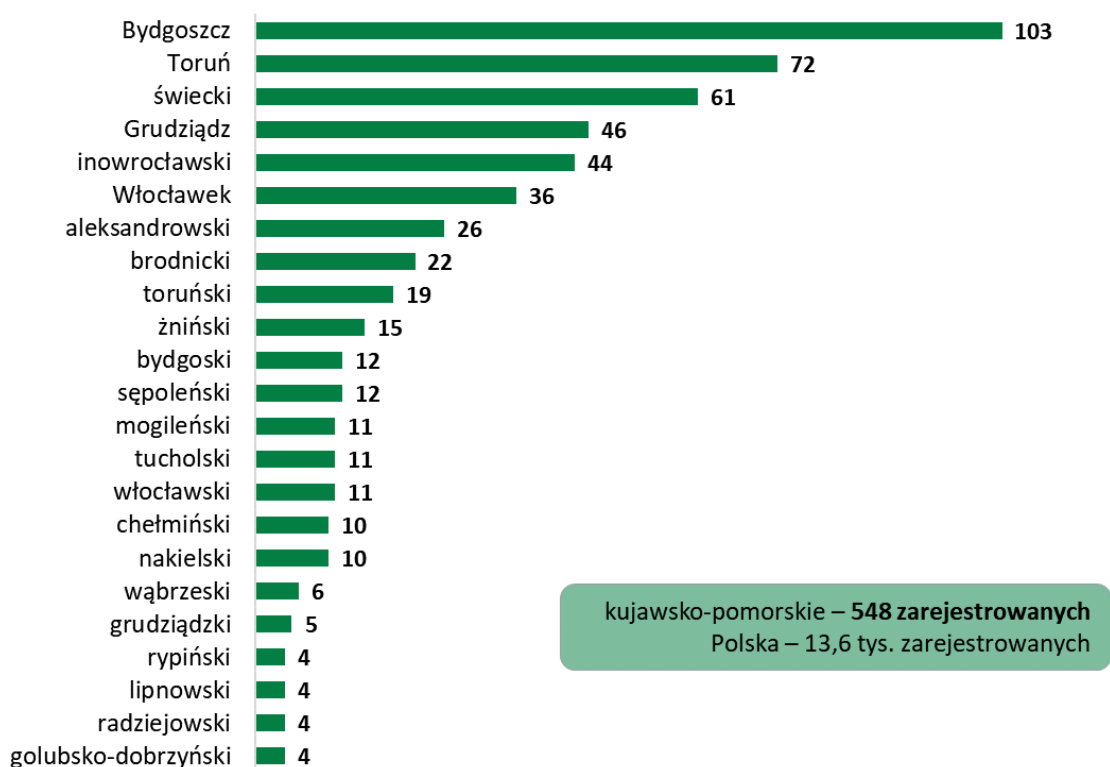
**Wykres 12. Zarejestrowani obywatele Ukrainy według województw.
Stan w dniu 31.10.2023 roku**



Źródło: Jak wyżej.

Na terenie województwa najwięcej bezrobotnych i poszukujących pracy pozostawało w Toruniu i Bydgoszczy, gdzie dokonano też największej liczby rejestracji.

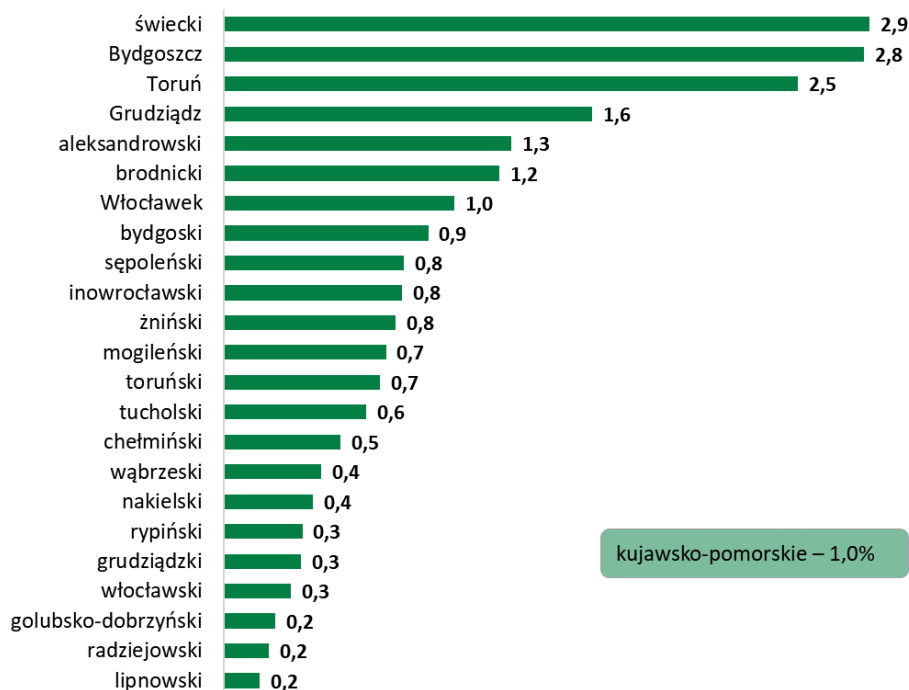
**Wykres 13. Zarejestrowani obywatele Ukrainy według powiatów.
Stan w dniu 31.10.2023 roku**



Źródło: Jak wyżej.

W końcu października 2023 roku obywatele Ukrainy stanowili 1,0% zarejestrowanych w PUP z terenu województwa. W poszczególnych powiatach województwa udział ten wynosił od 0,2% w powiatach golubsko-dobrzyńskim, lipnowskim i radziejowskim do 2,9% w powiecie świeckim.

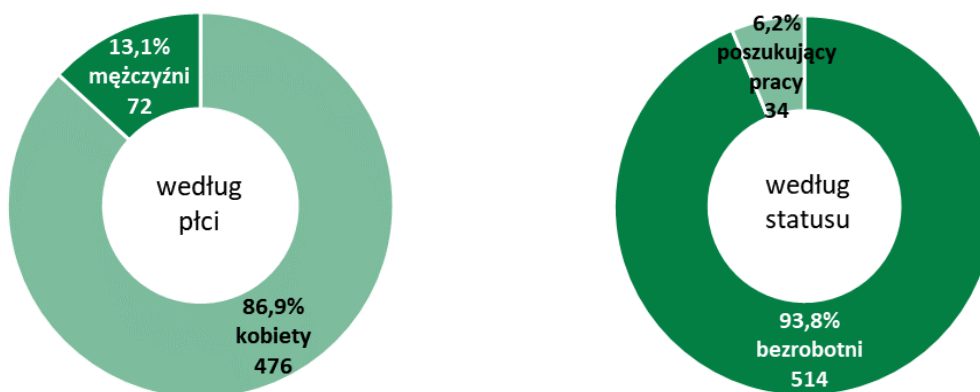
Wykres 14. Udział (w %) obywateli Ukrainy wśród zarejestrowanych bezrobotnych i poszukujących pracy według powiatów. Stan w dniu 31.10.2023 roku



Źródło: Opracowanie WUP w Toruniu na podstawie danych z Centralnego Systemu Analityczno-Raportowego (CeSAR) – data pobrania 07.11.2023 roku oraz Sprawozdania MRiPS-01 o rynku pracy.

W strukturze zarejestrowanych obywateli Ukrainy według stanu w końcu października 2023 roku bezrobotni stanowili 93,8%. W ewidencji PUP pozostawały głównie kobiety – 86,9%.

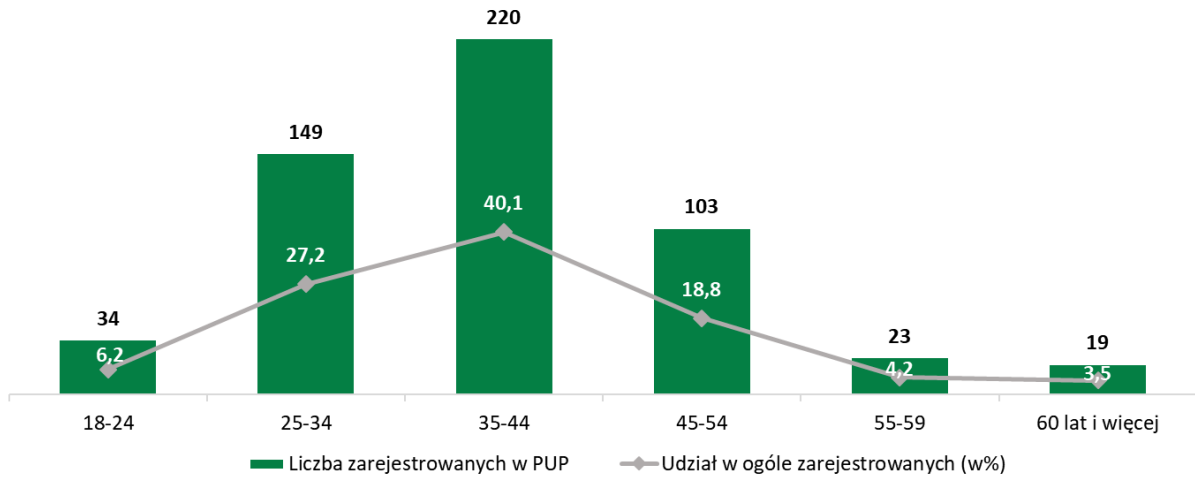
Wykres 15. Zarejestrowani w PUP w dniu 31.10.2023 roku według płci i statusu



Źródło: Opracowanie WUP w Toruniu na podstawie danych z Centralnego Systemu Analityczno-Raportowego (CeSAR) – data pobrania 07.11.2023 roku.

Ponad 2/3 bezrobotnych i poszukujących pracy obywateli Ukrainy to osoby w wieku 25-44 lata. Przy czym najliczniejszą grupę stanowiły osoby w wieku 35-44 lata (40,1%).

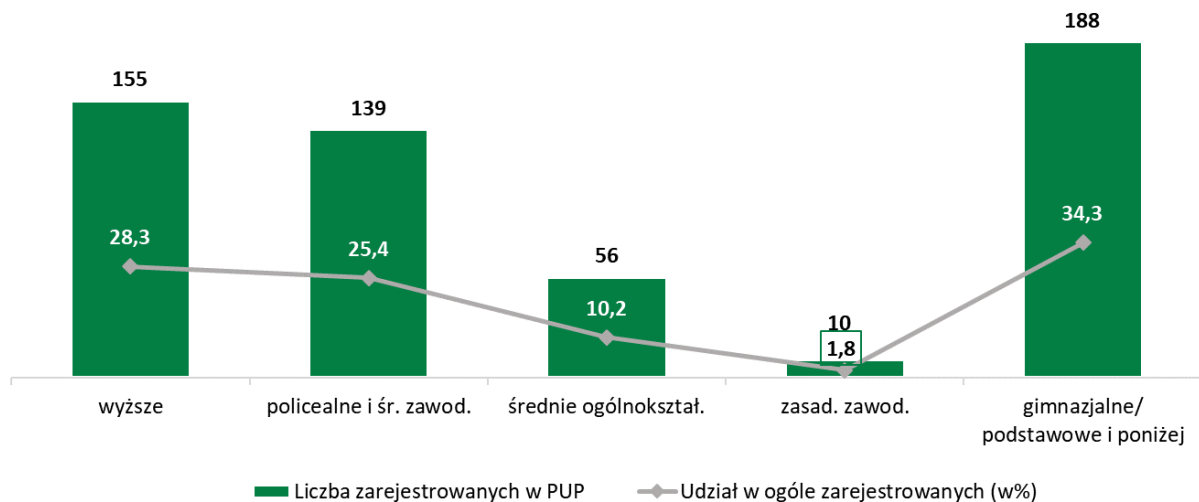
Wykres 16. Zarejestrowani w PUP w dniu 31.10.2023 roku według wieku



Źródło: Jak wyżej.

Struktura wykształcenia osób pozostających w ewidencji PUP była zróżnicowana. Bezrobotni i poszukujący pracy najczęściej mieli wykształcenie gimnazjalne/podstawowe i poniżej lub wyższe.

Wykres 17. Zarejestrowani w PUP w dniu 31.10.2023 roku według wykształcenia



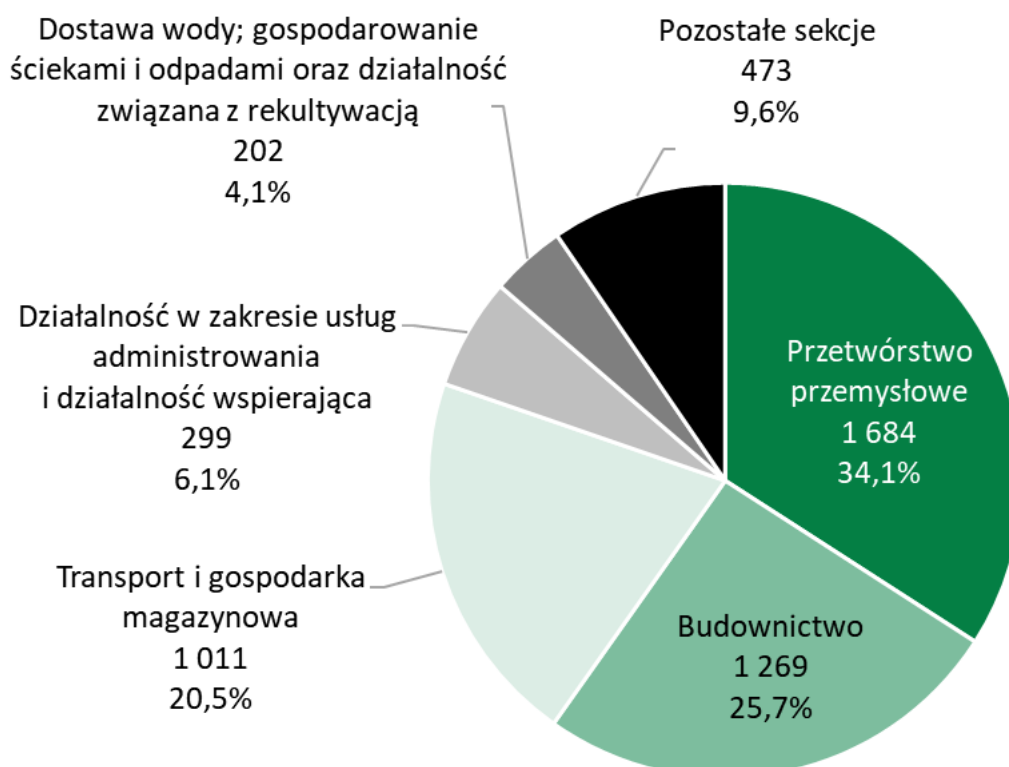
Źródło: Jak wyżej.

3. DOSTĘP DO RYNKU PRACY OBYWATELI UKRAINY W WOJEWÓDZTWIE KUJAWSKO-POMORSKIM W 2023 ROKU

Na podstawie zapisów ustawy z dnia 20 kwietnia 2004 roku o *promocji zatrudnienia i instytucjach rynku pracy* (t.j. Dz.U. z 2022 r. poz. 690) od stycznia do końca października 2023 roku Wojewoda Kujawsko-Pomorski wydał obywatelom Ukrainy 590 zezwoleń na pracę (w roku 2022 było to 4619 zezwoleń). Zezwolenia na pracę otrzymywali głównie mężczyźni – 77,5%. Zezwolenia na pracę dla obywateli Ukrainy w analizowanym okresie stanowiły 4,6% zezwoleń na pracę cudzoziemców.

W tym samym czasie PUP z terenu województwa wpisały do ewidencji 4938 oświadczeń o powierzeniu wykonywania pracy obywatelom Ukrainy, co stanowiło 37,7% wszystkich oświadczeń o powierzeniu pracy cudzoziemcom (w 2022 roku 22 250 oświadczeń). Na podstawie tej procedury także częściej pracowali mężczyźni – 58,4%. Oświadczenia o powierzeniu wykonywania pracy pochodziły przede wszystkim od pracodawców z sekcji: przetwórstwo przemysłowe (34,1%), budownictwo (25,7%) oraz transport i magazynowanie (20,5%). W mniejszym stopniu z sekcji: działalność w zakresie usług administrowania i działalność wspierająca (6,1%), a także dostawa wody; gospodarowanie ściekami oraz działalność związana z rekultywacją (4,1%).

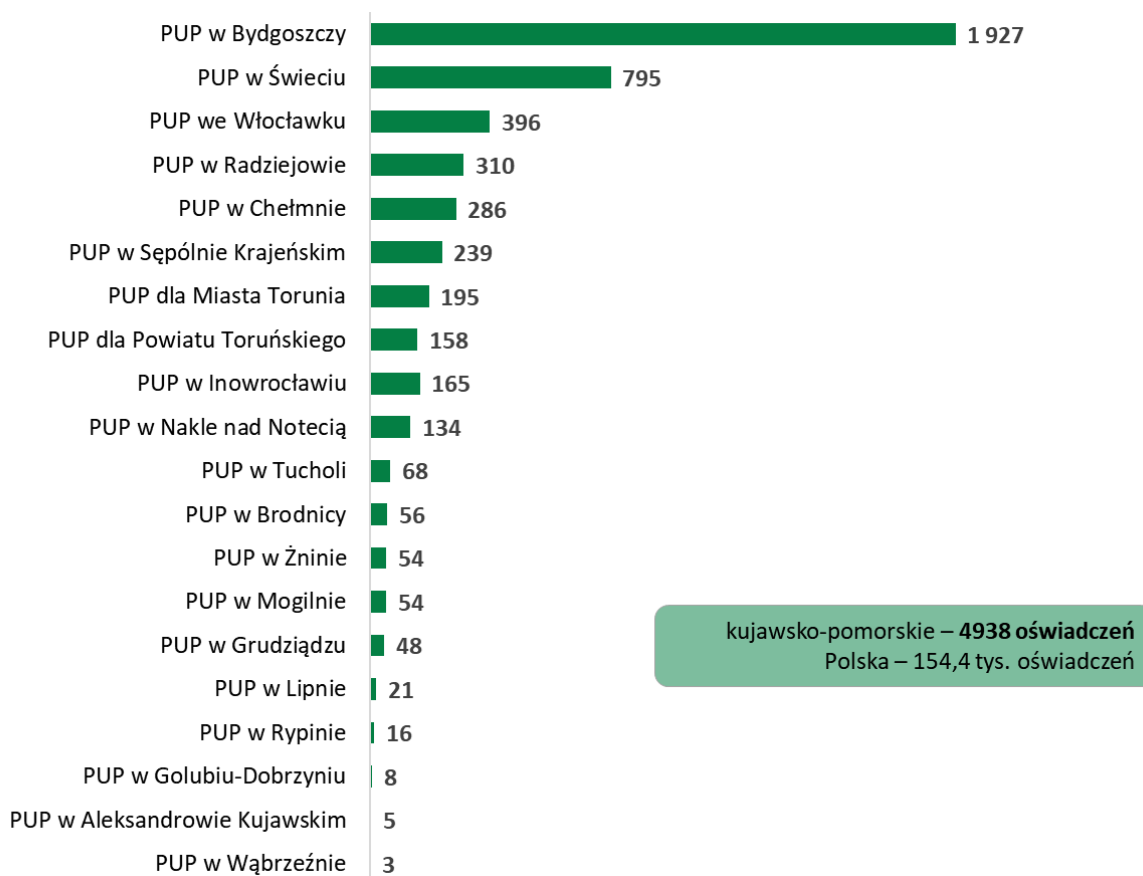
Wykres 18. Oświadczenia o powierzeniu pracy obywatelom Ukrainy w województwie kujawsko-pomorskim w okresie I-X 2023 roku według sekcji PKD



Źródło: Opracowanie WUP w Toruniu na podstawie danych z Centralnego Systemu Analityczno-Raportowego (CeSAR) – data pobrania 07.11.2023 roku.

Oświadczenia o powierzeniu pracy dotyczyły najczęściej robotników przemysłowych (40,7%), a także pracowników przy pracach prostych (27,5%) oraz operatorów i monterów maszyn i urządzeń (23,8%).

Wykres 19. Oświadczenia o powierzeniu pracy obywatelom Ukrainy w województwie kujawsko-pomorskim w okresie I-X 2023 roku według PUP



Źródło: Jak wyżej.

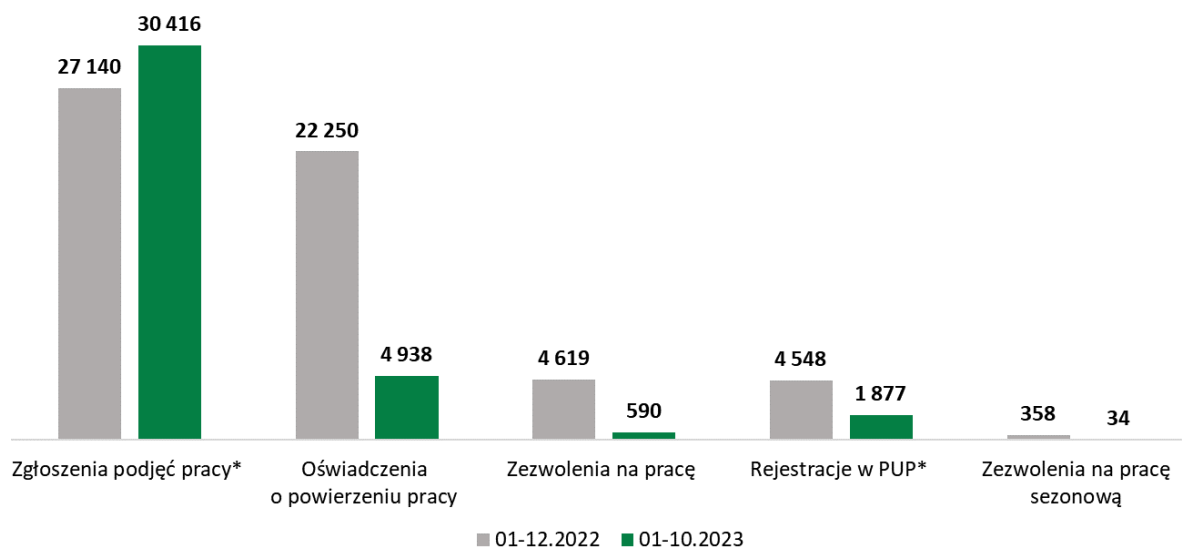
W 2023 roku z wpisanych do ewidencji oświadczeń o powierzeniu pracy **4220 oświadczeń dotyczyło pracy obywateli Ukrainy na terenie województwa (85,5%).⁸** Pracodawcy jako miejsce pracy najczęściej wskazywali:

- Bydgoszcz – 1296 oświadczeń (30,7%),
- powiat świecki – 687 oświadczeń (16,3%).

W tym samym czasie powiatowe urzędy pracy z terenu województwa wydały 34 zezwolenia na pracę sezonową dla obywateli Ukrainy. W roku 2022 było to 358 zezwoleń.

⁸ Oświadczenia zgłaszane przez pozostałych pracodawców z siedzibą w regionie dotyczyły pracy w innych województwach.

Wykres 20. Dostęp do rynku pracy obywateli Ukrainy w województwie kujawsko-pomorskim w latach 2022-2023



* Rozwiązania wprowadzone na mocy ustawy z dnia 12 marca 2022 roku o pomocy obywatelom Ukrainy w związku z konfliktem zbrojnym na terytorium tego państwa.

Źródło: Opracowanie WUP w Toruniu na podstawie danych z Centralnego Systemu Analityczno-Raportowego (CeSAR) – data pobrania 07.11.2023 roku.

Do 2022 roku obywatele Ukrainy pracowali na terenie województwa przede wszystkim na podstawie oświadczeń o powierzeniu pracy. Wprowadzenie ustawy o pomocy obywatelom Ukrainy w związku z konfliktem zbrojnym na terytorium tego państwa umożliwiło tej grupie podejmowanie pracy w oparciu o zgłoszenie podjęcia pracy. Wspomniana forma zatrudnienia była najliczniejsza w 2022 roku. Do końca października 2023 roku trend ten się utrzymał i pracodawcy zgłosili 30 416 podjęć pracy przez obywateli Ukrainy. Łącznie, niezależnie od formy, do 31 października 2023 roku na terenie województwa obywatelom Ukrainy wydano 35 978 dokumentów (w 2022 roku było to 54 367 dokumentów).

Wojewódzki Urząd Pracy w Toruniu
ul. Szosa Chełmińska 30/32
87-100 Toruń

<https://wuptorun.praca.gov.pl>
email: wup@wup.torun.pl
sekretariat tel.: +48 56 669 39 00