

WOJEWÓDZKI URZĄD PRACY W TORUNIU
ul. Szosa Chełmińska 30/32, 87-100 Toruń, tel. 56 669 39 00
<https://wuptorun.praca.gov.pl> email: wup@wup.torun.pl



Obywatele Ukrainy

na kujawsko-pomorskim rynku pracy

w styczniu 2023 roku

Toruń, luty 2023 rok

Przy publikowaniu prosimy o podanie źródła



Województwo
Kujawsko-Pomorskie



2023 rokiem
Mikołaja Kopernika
w województwie kujawsko-pomorskim

OBYWATELE UKRAINY NA RYNKU PRACY

Z danych Straży Granicznej wynika, że od początku rosyjskiej inwazji na Ukrainę (24.02.2022 roku) do 31 stycznia 2023 roku granicę polsko-ukraińską przekroczyło **9,6 mln osób**. W tym samym czasie na Ukrainę wyjechało 7,7 mln osób.¹

30 stycznia na terenie Polski przebywało 971,3 tys. obywateli Ukrainy z nadanym numerem PESEL, w tym **33,2 tys. (3,4%) na terenie województwa kujawsko-pomorskiego**. Wśród osób z terenu województwa 57,6% stanowią osoby pełnoletnie, z których 78,6% to kobiety.²

W dniu 12 marca 2022 roku przyjęta została *ustawa o pomocy obywatelom Ukrainy w związku z konfliktem zbrojnym na terytorium tego państwa* (Dz.U. z 2023 r. poz. 103). Na mocy Ustawy obywatele Ukrainy przebywający legalnie na terytorium Polski mogą:

- pracować bez konieczności uzyskania zezwolenia na pracę lub oświadczenia o powierzeniu wykonywania pracy. Przy czym pracodawcy mają obowiązek zgłaszania informacji o powierzeniu pracy;
- podejmować działalność gospodarczą na takich samych zasadach jak obywatele Polscy;
- rejestrować się w powiatowych urzędach pracy jako osoby bezrobotne lub poszukujące pracy. Za pośrednictwem powiatowych urzędów pracy, osoby te mogą korzystać z aktywnych form przeciwdziałania bezrobociu.

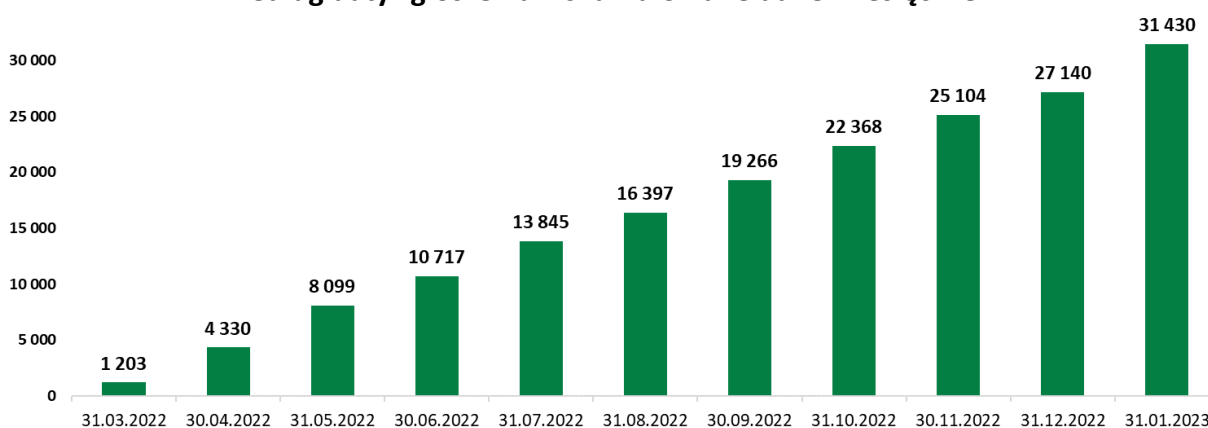
¹ https://twitter.com/straz_graniczna (data pobrania 06 luty 2023 roku)

² <https://dane.gov.pl/pl/dataset/2715,zarejestrowane-wnioski-o-nadanie-statusu-ukr/resource/44607/table>
Dane bez osób, którym odebrano status cudzoziemca po 30 dniach od zarejestrowanego opuszczenia terytorium RP.

1. POWIADOMIENIA O PODJĘCIU PRACY PRZEZ OBYWATELI UKRAINY

W styczniu 2023 roku pracodawcy z województwa kujawsko-pomorskiego przekazali 4290 powiadomień o podjęciu pracy przez obywateli Ukrainy (w Polsce było 113,6 tys. powiadomień).³ Od początku wybuchu wojny było to łącznie 31 430 powiadomień o podjęciu pracy (w Polsce 899,8 tys. powiadomień), przy czym jednej osoby mogło dotyczyć więcej niż jedno powiadomienie.

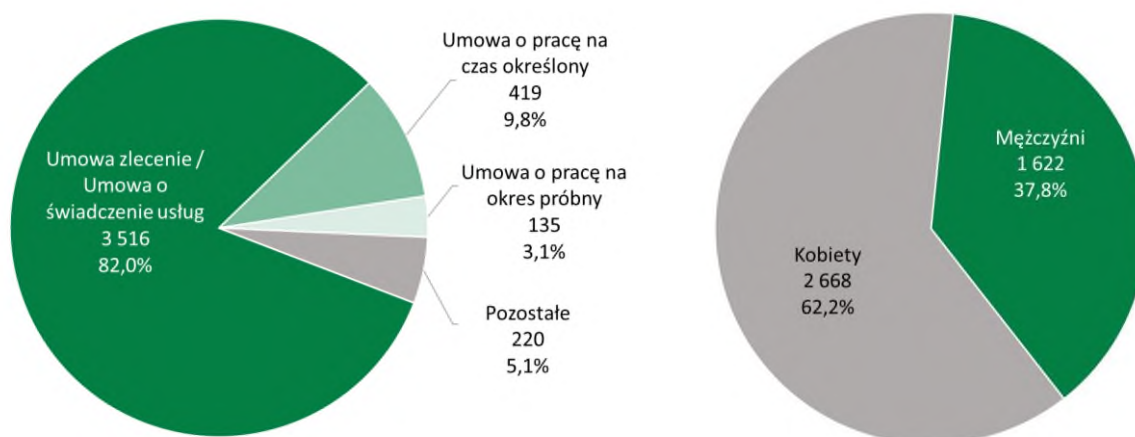
Wykres 1. Powiadomienia o podjęciu pracy przez obywateli Ukrainy według daty zgłoszenia – skumulowane dane miesięczne



Źródło: Opracowanie WUP w Toruniu na podstawie danych z Centralnego Systemu Analityczno-Raportowego (CeSAR) – data pobrania 09.01.2023 roku, 09.02.2023 roku.

Większość (82,0%) powiadomień ze stycznia 2023 roku dotyczyło podjęcia pracy w ramach umowy zlecenia/umowy o świadczenie usług. Pracę podejmowały przede wszystkim kobiety, przy czym ich odsetek wśród podjęć pracy maleje (62,2%, w 2022 roku – 65,9%).

Wykres 2. Powiadomienia o podjęciu pracy przez obywateli Ukrainy w styczniu 2023 roku według rodzaju umowy i płci

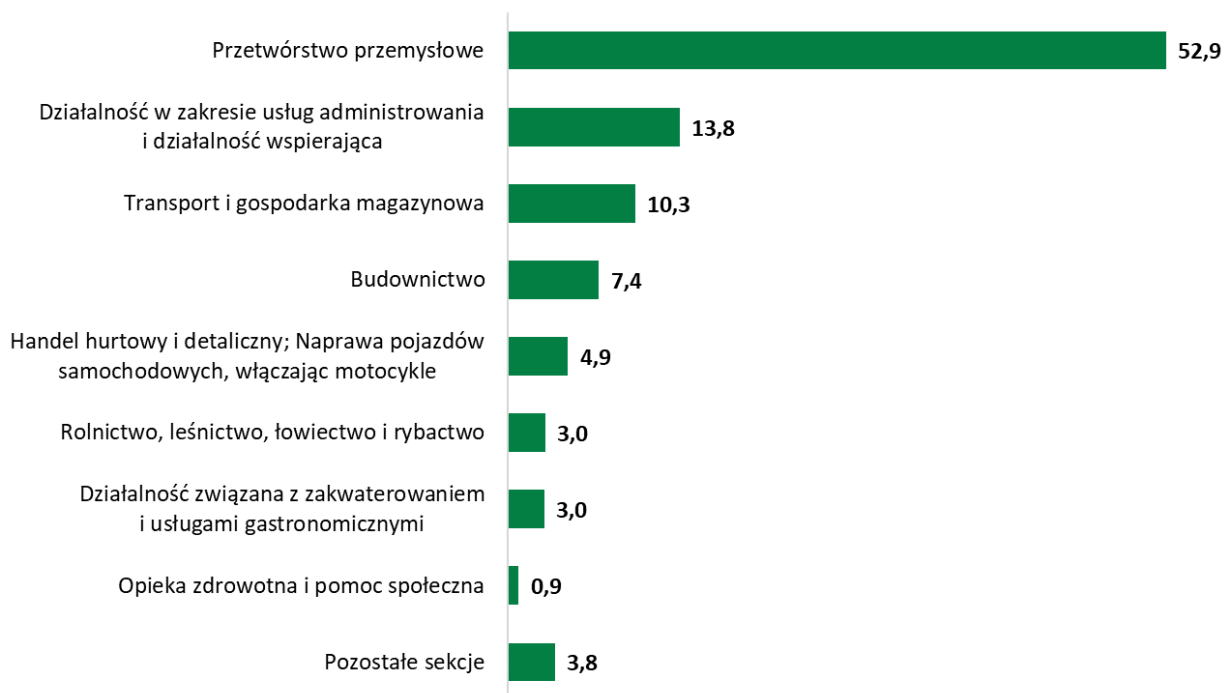


Źródło: Jak wyżej.

³ Z uwagi na uzupełnianie i weryfikację danych przez PUP dane mogą się różnić od wcześniej publikowanych.

Powiadomienia o podjęciu pracy przez obywateli Ukrainy pochodziły przede wszystkim od pracodawców z sekcji przetwórstwo przemysłowe – 52,9%.

Wykres 3. Powiadomienia o podjęciu pracy przez obywateli Ukrainy w styczniu 2023 roku według sekcji PKD (w %)



Źródło: Jak wyżej.

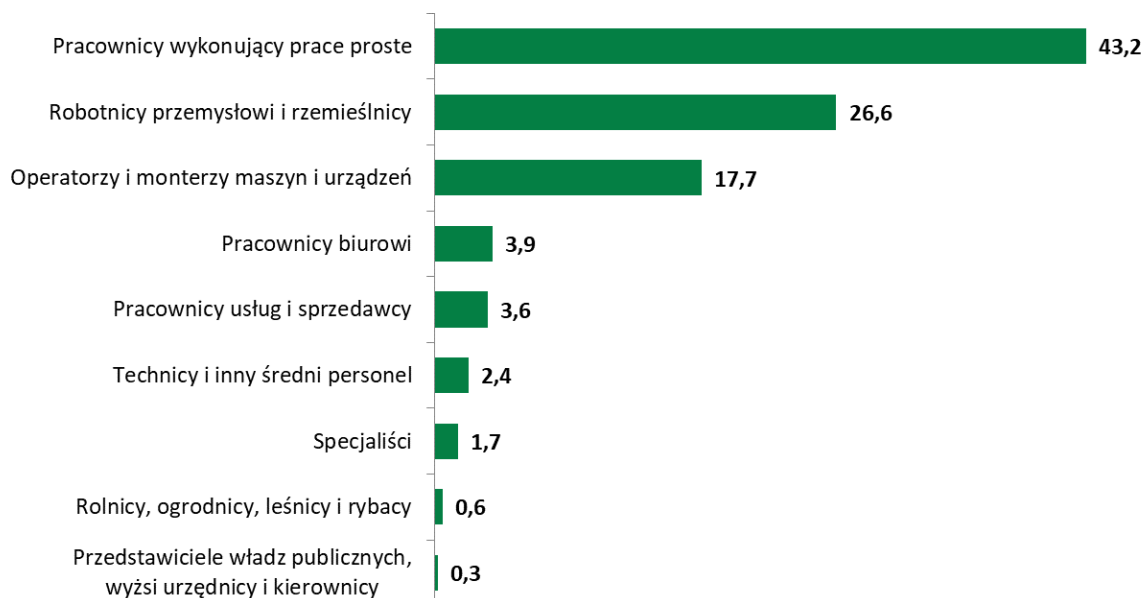
Najwięcej podjęć pracy (90 powiadomień i więcej) dotyczyło takich klas PKD jak:

- Magazynowanie i przechowywanie pozostałych towarów;
- Produkcja aparatury rozdzielczej i sterowniczej energii elektrycznej;
- Produkcja konstrukcji metalowych i ich części;
- Produkcja pozostałych wyrobów z tworzyw sztucznych;
- Działalność związana z pakowaniem;
- Produkcja kakao, czekolady i wyrobów cukierniczych;
- Przetwarzanie i konserwowanie mięsa z drobiu;
- Pozostała działalność związana z udostępnianiem pracowników;
- Roboty budowlane związane ze wznoszeniem budynków mieszkalnych i niemieszkalnych;
- Produkcja pieczywa; produkcja świeżych wyrobów ciastkarskich i ciastek;
- Produkcja cukru;
- Transport drogowy towarów;
- Restauracje i inne stałe placówki gastronomiczne.

Z wyżej wymienionych klas pochodziło 50,1% powiadomień o podjęciu pracy.

Powiadomienia o podjęciu pracy najczęściej dotyczyły pracowników wykonujących prace proste (43,2%). W mniejszym stopniu zatrudniano: robotników przemysłowych i rzemieślników (26,6%) oraz operatorów i monterów maszyn i urządzeń (17,1%).

Wykres 4. Powiadomienia o podjęciu pracy przez obywateli Ukrainy w styczniu 2023 roku według wielkich grup zawodów (w %)



Źródło: Jak wyżej.

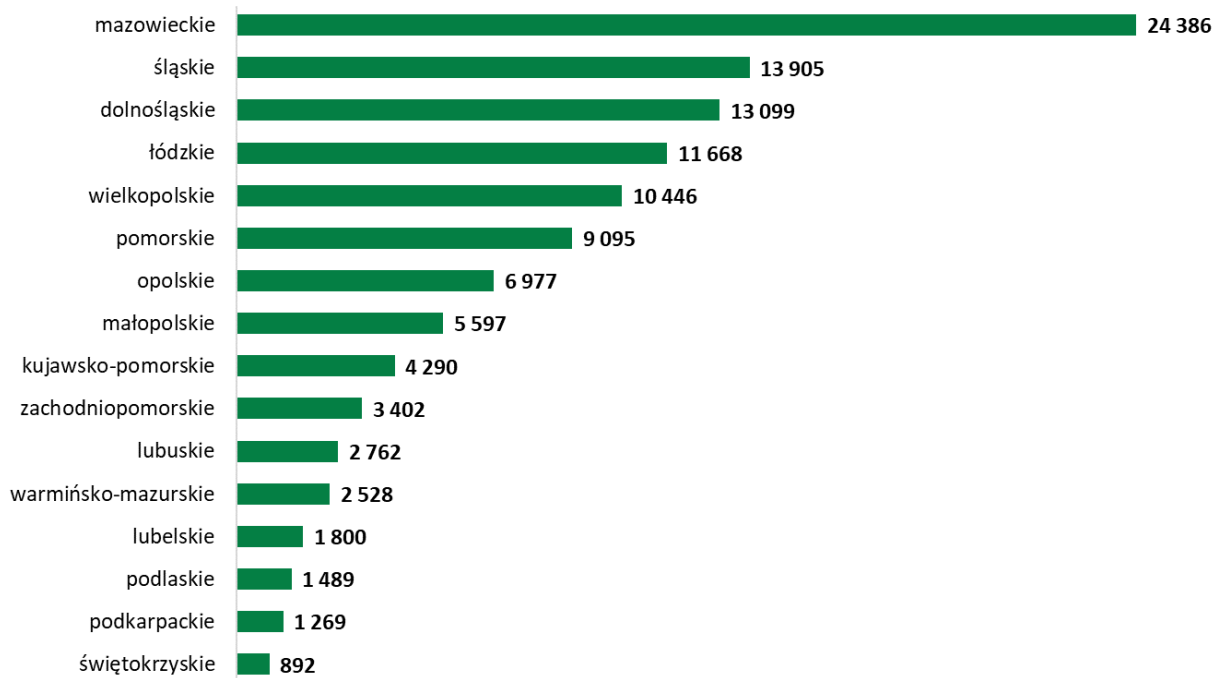
Najczęściej (90 i więcej powiadomień) pracę podejmowano w takich zawodach:

- Pozostali robotnicy wykonujący prace proste w przemyśle;
- Pozostali pracownicy wykonujący prace proste gdzie indziej niesklasyfikowani;
- Pracownik produkcji;
- Pakowacz ręczny;
- Monter podzespołów i zespołów elektronicznych;
- Robotnik magazynowy;
- Pomocniczy robotnik przemysłowy;
- Magazynier;
- Spawacz.

W wymienionych zawodach podjęto pracę 49,2% obywateli Ukrainy.

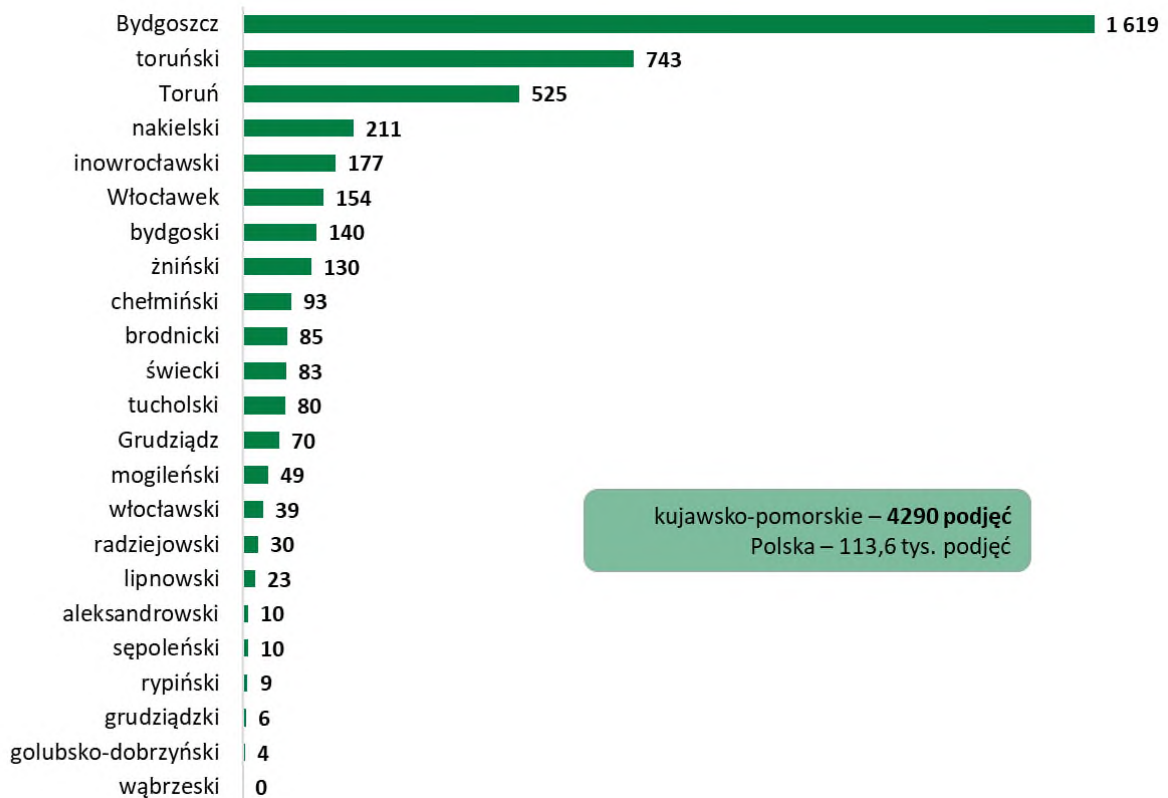
W styczniu 2023 roku województwo kujawsko-pomorskie zajmowało 9. miejsce pod względem liczby powiadomień o podjęciu pracy.

Wykres 5. Powiadomienia o podjęciu pracy przez obywateli Ukrainy w styczniu 2023 roku według województwa siedziby pracodawcy



Źródło: Jak wyżej.

Wykres 6. Powiadomienia o podjęciu pracy przez obywateli Ukrainy w styczniu 2023 roku według powiatu siedziby pracodawcy



Źródło: Jak wyżej.

W województwie kujawsko-pomorskim najwięcej powiadomień pracodawców o podjęciu pracy przez obywateli Ukrainy dokonali pracodawcy z siedzibą w: Bydgoszczy (37,7%, 12 miejsce wśród powiatów z całej Polski), powiecie toruńskim (17,3%) oraz Toruniu (12,2%). W styczniu 2023 roku jedynie pracodawcy z siedzibą w powiecie wąbrzeskim nie dokonali zgłoszeń o podjęciu pracy przez obywateli Ukrainy.

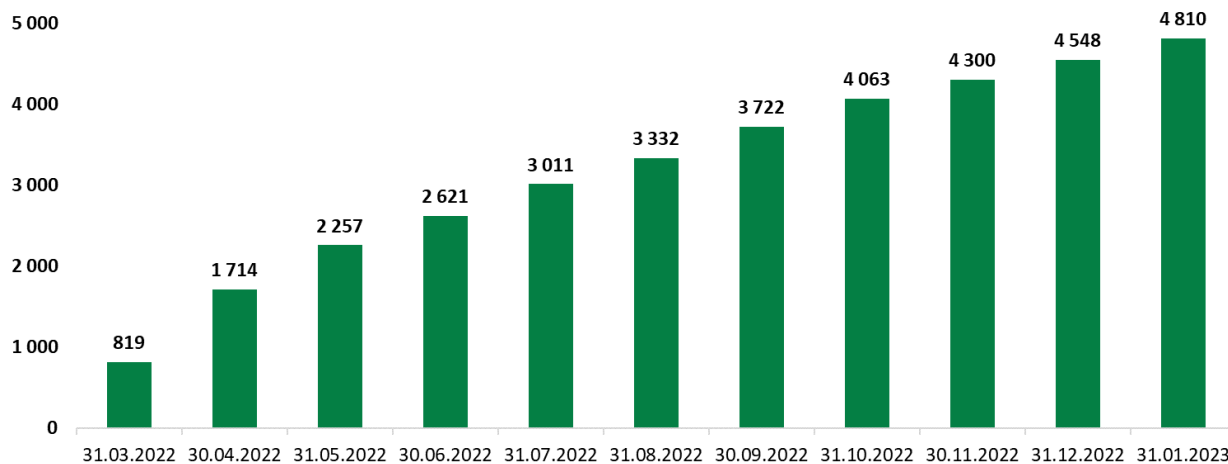
W 3908 powiadomieniach, ze stycznia 2023 roku, o podjęciu pracy wskazane miejsce wykonywania pracy usytuowane było na terenie województwa kujawsko-pomorskiego⁴ (91,1% powiadomień w województwie i 3,4% powiadomień w Polsce). Pracodawcy jako miejsce pracy najczęściej wskazywali:

- Bydgoszcz – 1592 powiadomienia (40,7%),
- Toruń – 532 powiadomienia (13,6%),
- powiat bydgoski – 406 powiadomień (10,4%).

2. OBYWATELE UKRAINY ZAREJESTROWANI W POWIATOWYCH URZĘDACH PRACY

W styczniu 2023 roku w PUP województwa dokonano 262 rejestracje⁵ obywateli Ukrainy (w Polsce 4,5 tys. rejestracji). Od początku rosyjskiej inwazji na Ukrainę na Kujawach i Pomorzu w urzędach pracy zarejestrowano 4810 obywateli Ukrainy (w Polsce 87,6 tys. rejestracji).

Wykres 7. Rejestracje obywateli Ukrainy w PUP według daty – skumulowane dane miesięczne⁶



Źródło: Opracowanie WUP w Toruniu na podstawie danych z Centralnego Systemu Analityczno-Raportowego (CeSAR) – data pobrania 09.02.2023 roku.

⁴ Powiadomienia zgłaszane przez pozostałych pracodawców z siedzibą w regionie dotyczyły pracy w innych województwach.

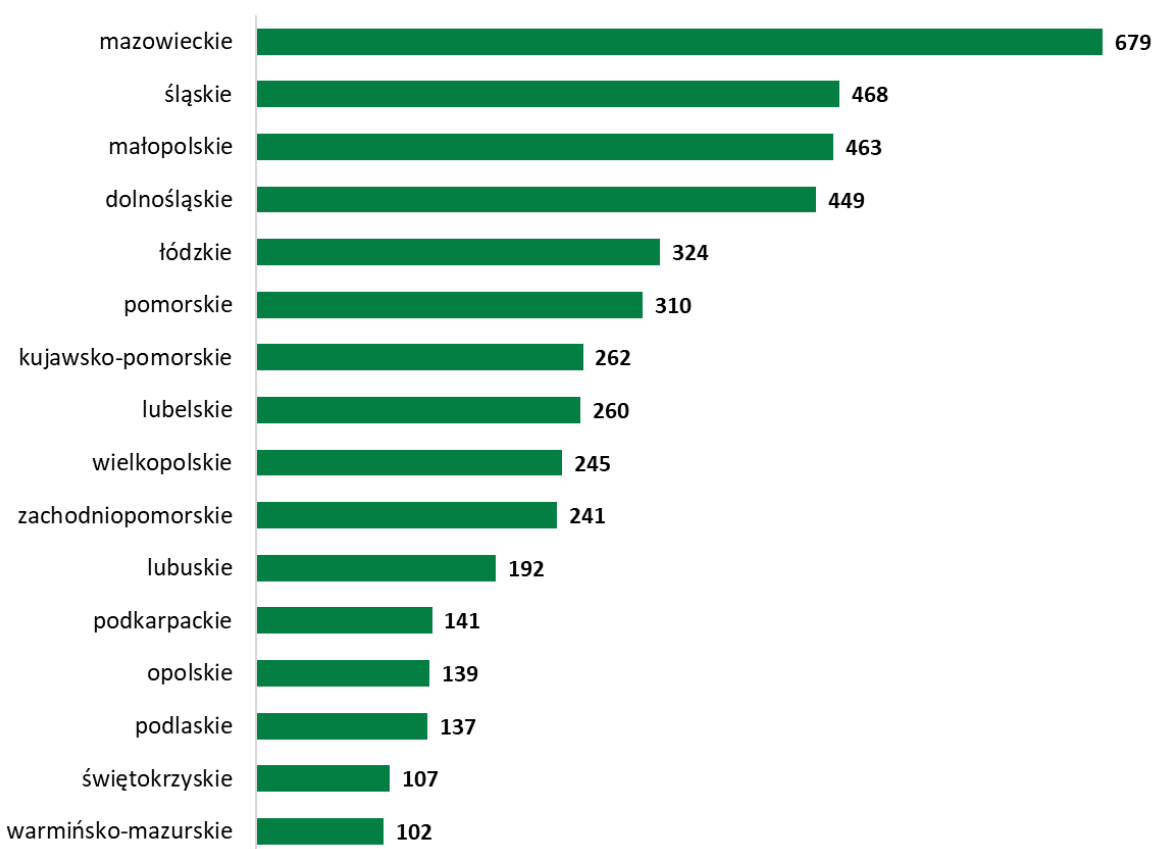
⁵ Jedna osoba mogła być zarejestrowana więcej niż jeden raz.

⁶ Z uwagi na uzupełnianie i weryfikację danych przez PUP dane mogą się różnić od wcześniej publikowanych.

W styczniu, podobnie jak wcześniej, najliczniej rejestrowały się osoby pomiędzy 35 a 44 rokiem życia (37,8%) oraz w wieku 25-34 lata (26,3%). Zdecydowaną większość osób zarejestrowano jako osoby bezrobotne (233, tj. 88,9%), tylko 29 osób (11,1%) zarejestrowano jako poszukujące pracy. Rejestracje dotyczyły głównie kobiet (224 osoby – 85,5%).

Województwo kujawsko-pomorskie zajmowało 7. miejsce pod względem liczby rejestracji obywateli Ukrainy. Zarejestrowani na terenie województwa stanowili 5,8% wszystkich zarejestrowanych w Polsce. Najwięcej rejestracji dokonano w województwach mazowieckim (15,0%), śląskim (10,4%) oraz małopolskim (10,2%). Najmniej rejestracji było w województwie warmińsko-mazurskim (2,3%) oraz świętokrzyskim (2,4%).

Wykres 8. Rejestracje obywateli Ukrainy w województwach w styczniu 2023 roku

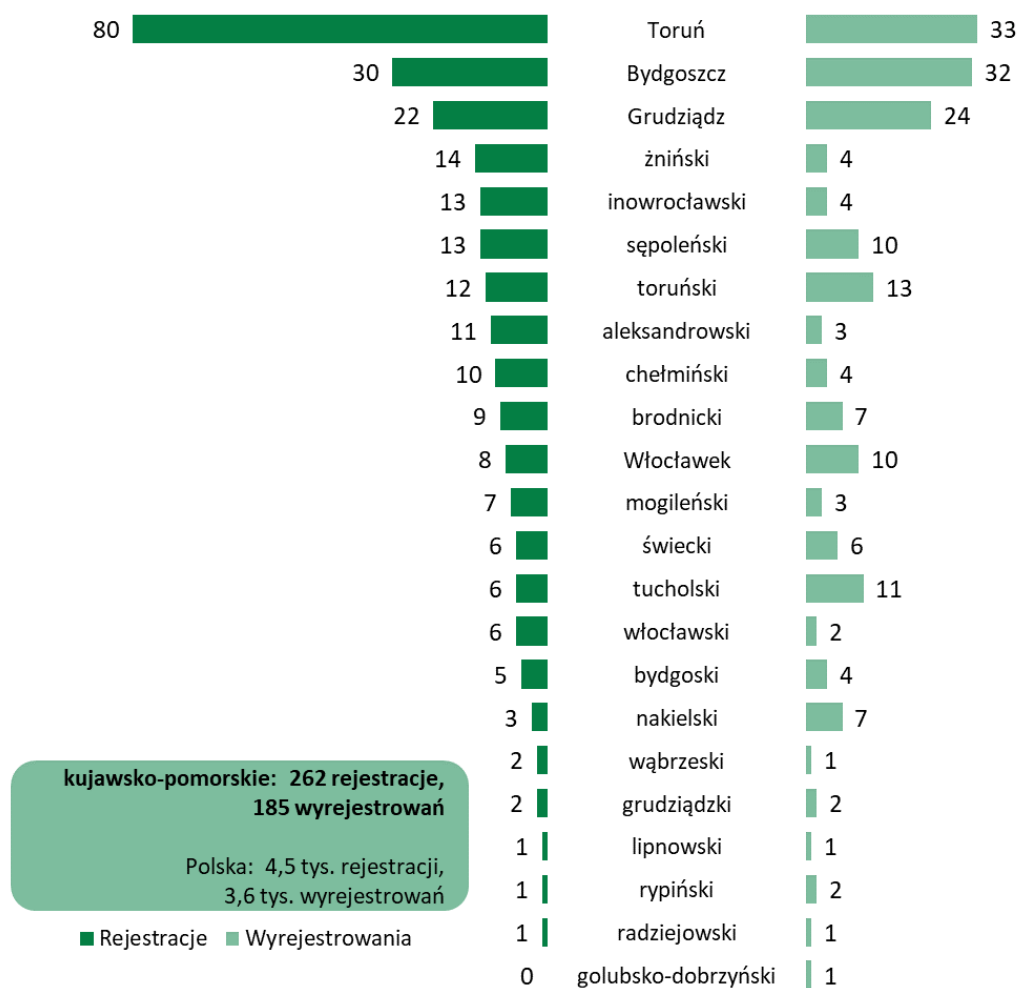


Źródło: Jak wyżej.

W styczniu 2023 roku najwięcej rejestracji dokonano w Toruniu (30,5%), Bydgoszczy (11,5%) oraz Grudziądzu (8,4%). Rejestracji nie dokonano w powiecie golubsko-dobrzyńskim, a w powiatach: radziejowskim, rypińskim oraz lipnowskim dokonano jednej rejestracji.

W styczniu 2023 roku z ewidencji PUP wyrejestrowano 185 obywateli Ukrainy (70,6% zarejestrowanych). Zgodnie ze statusem wyrejestrowanych zostało 178 bezrobotnych i 7 poszukujących pracy.

Wykres 9. Rejestracje i wyrejestrowania obywateli Ukrainy w styczniu 2023 roku według powiatów

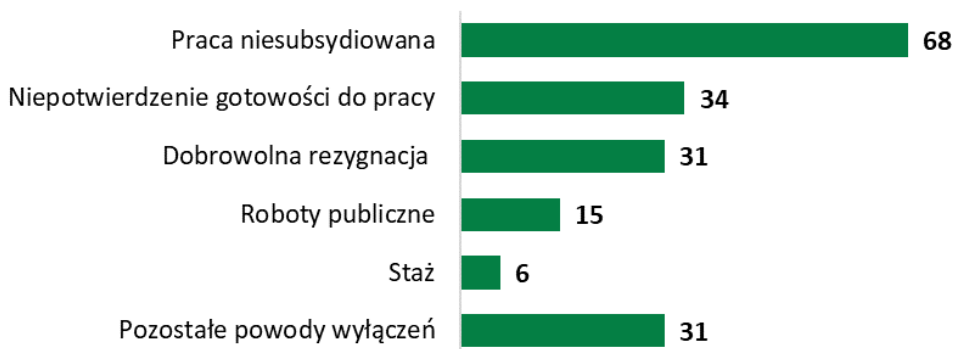


Źródło: Jak wyżej.

Powiatowe urzędy pracy aktywizują obywateli Ukrainy formami dostępnymi na mocy ustawy z dnia 20 kwietnia 2004 roku *o promocji zatrudnienia i instytucjach rynku pracy*, również w ramach projektów współfinansowanych z EFS.

W analizowanym okresie w województwie kujawsko-pomorskim obywatele Ukrainy najczęściej wyłączano z ewidencji z powodu: podjęcia pracy lub innego zatrudnienia niesubsydiowanego (36,8% wyrejestrowań), niepotwierdzenia gotowości do pracy (18,4% wyrejestrowań) oraz dobrowolnej rezygnacji ze statusu bezrobotnego (16,8%). Wśród wyłączonych z ewidencji było 166 kobiet i 19 mężczyzn. Zarówno kobiety jak i mężczyźni najczęściej korzystali z zatrudnienia niesubsydiowanego – odpowiednio 36,1% oraz 31,6%.

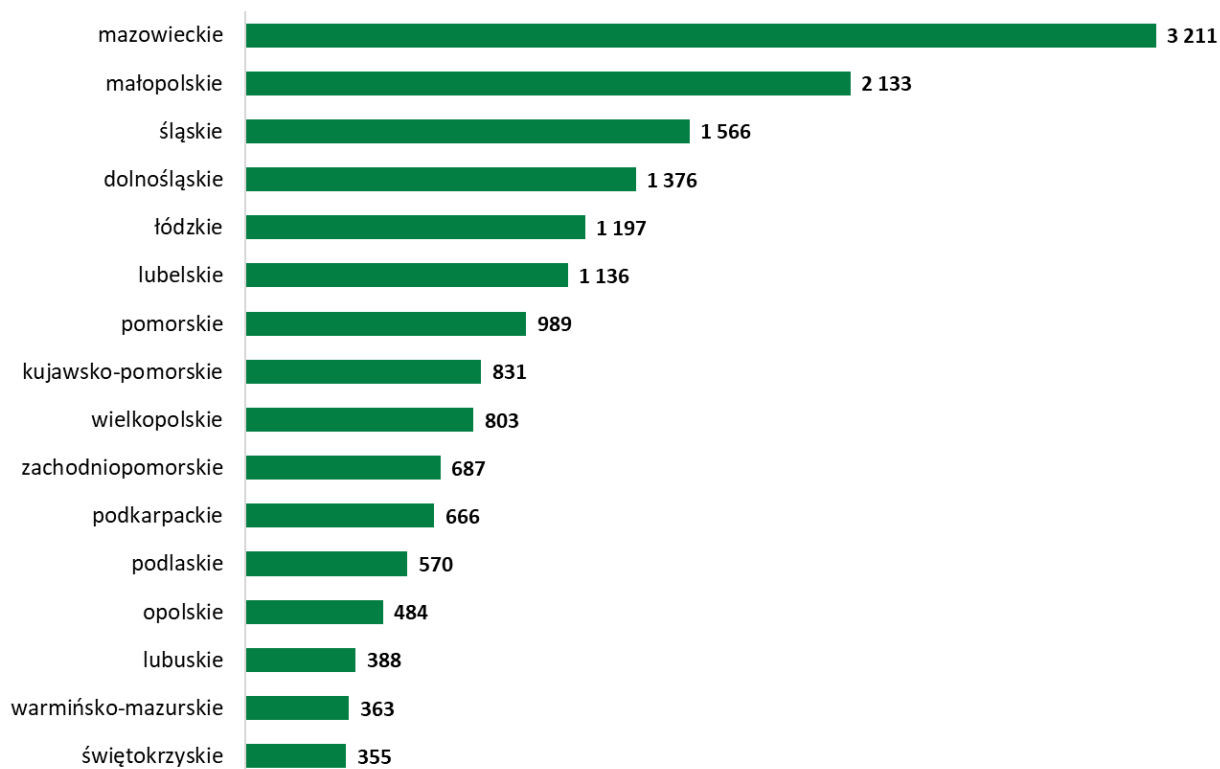
Wykres 10. Powody wyrejestrowań obywateli Ukrainy w styczniu 2023 roku



Źródło: Jak wyżej.

W końcu stycznia 2023 roku w PUP województwa kujawsko-pomorskiego zarejestrowanych pozostawało 831 obywateli Ukrainy⁷ (w Polsce 16,8 tys. bezrobotnych i poszukujących pracy). Było to 8. miejsce w kraju (4,8% ogółu zarejestrowanych w kraju). W ciągu miesiąca liczba ta zwiększyła się w województwie o 69 osób, tj. o 9,1% (w Polsce wzrost o 5,1%).

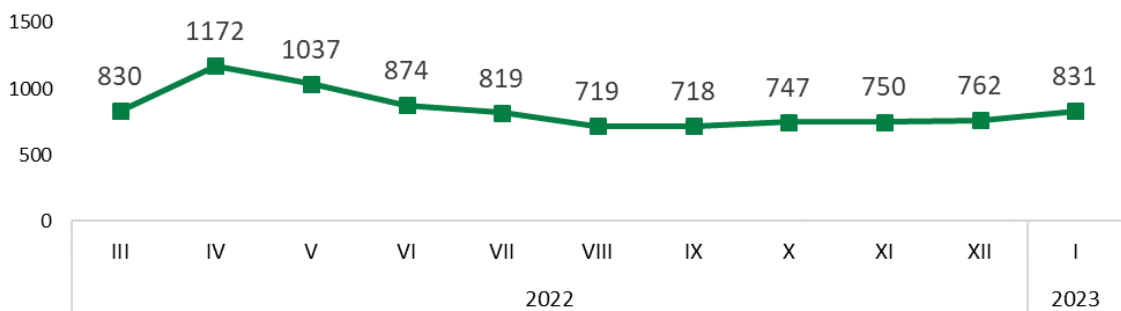
**Wykres 11. Zarejestrowani obywatele Ukrainy według województw.
Stan w dniu 31.01.2023 roku**



Źródło: Jak wyżej.

⁷ Liczba zarejestrowanych w końcu okresu dotyczy wszystkich obywateli Ukrainy oraz ich małżonków przebywających legalnie na terenie Polski niezależnie od daty przybycia do Polski.

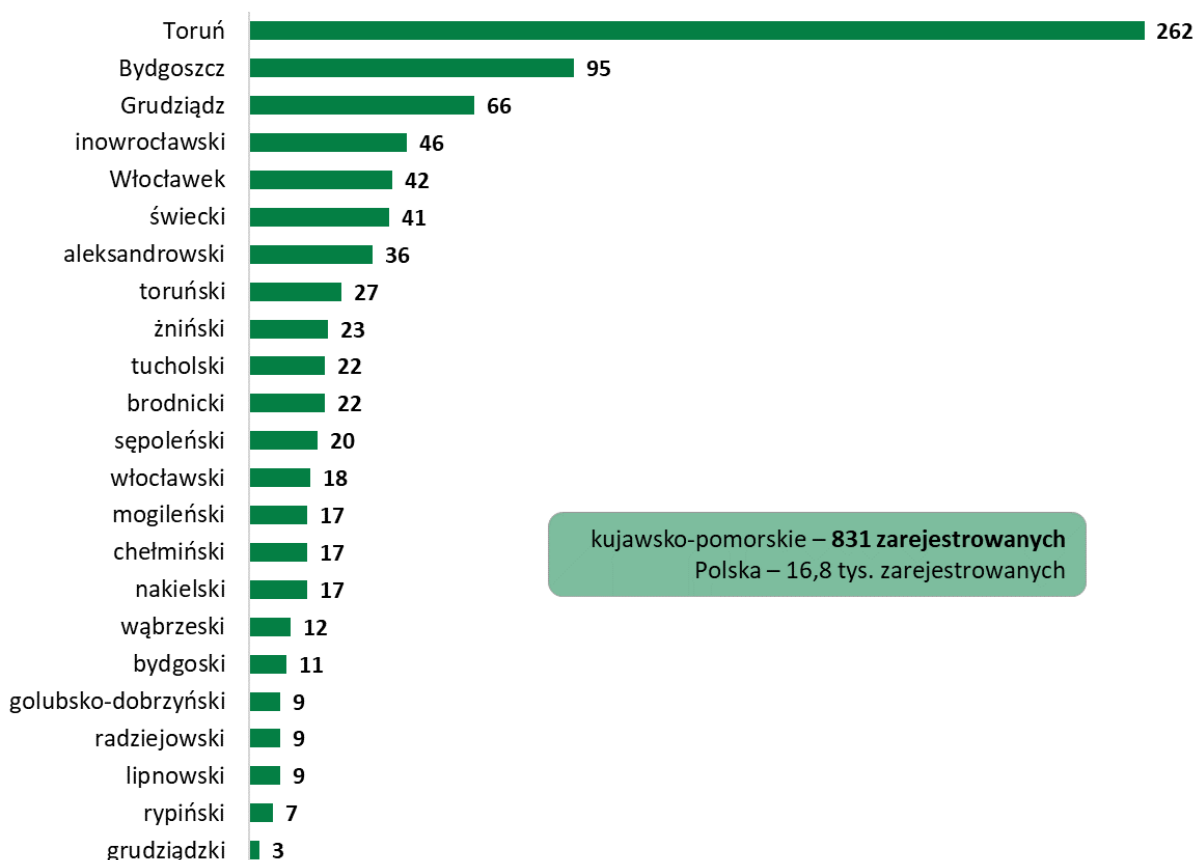
Wykres 12. Zarejestrowani obywatele Ukrainy w PUP według stanu w końcu miesiąca



Źródło: Jak wyżej.

Na terenie województwa najwięcej bezrobotnych i poszukujących pracy pozostawało w Toruniu, gdzie dokonano też największej liczby rejestracji.

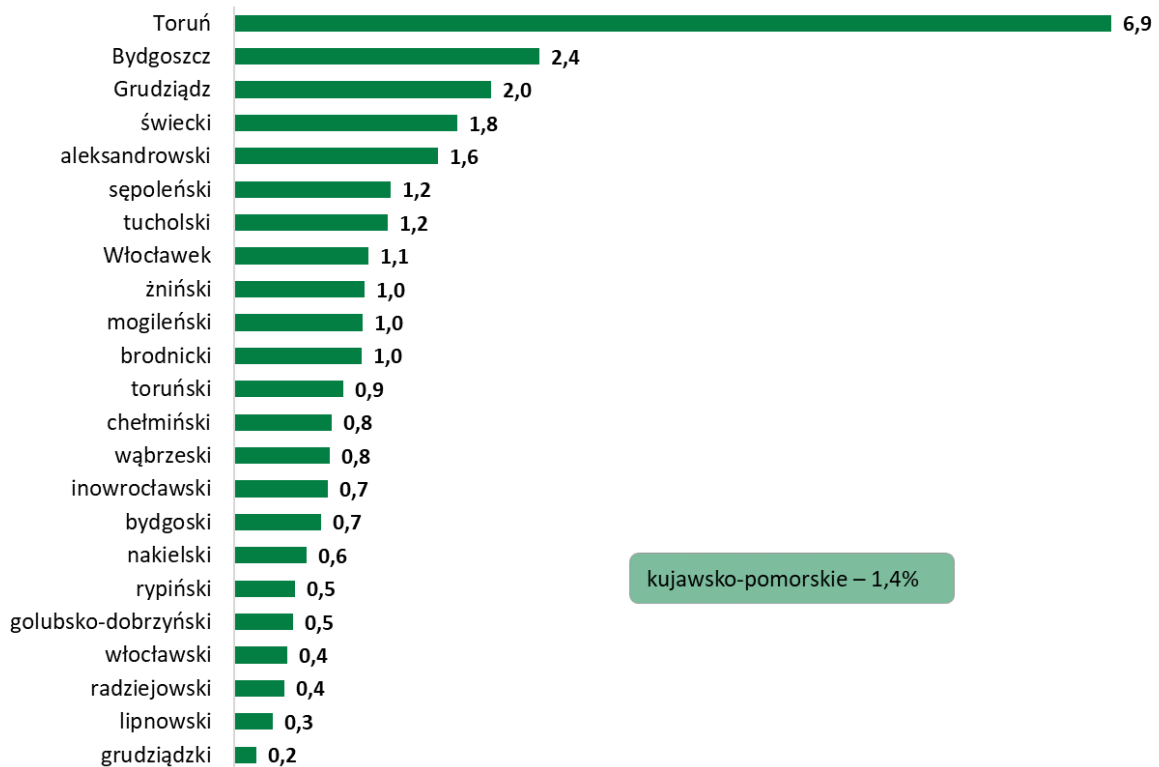
**Wykres 13. Zarejestrowani obywatele Ukrainy według powiatów.
Stan w dniu 31.01.2023 roku**



Źródło: Jak wyżej.

W końcu stycznia 2023 roku obywatele Ukrainy stanowili 1,4% zarejestrowanych w PUP z terenu województwa (1,3% miesiąc wcześniej). W poszczególnych powiatach województwa udział ten wynosił 0,2% w powiecie grudziądzkim do 6,9% w Toruniu.

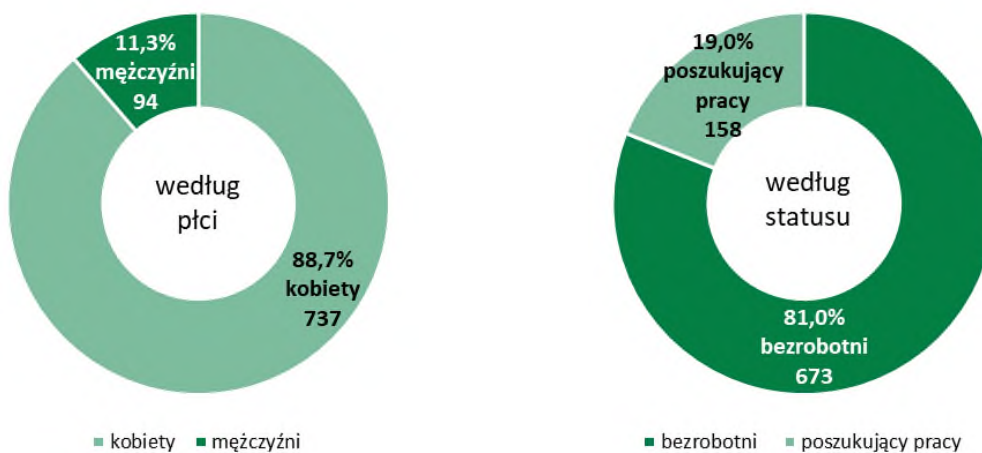
Wykres 14. Udział (w %) obywateli Ukrainy wśród zarejestrowanych bezrobotnych i poszukujących pracy według powiatów. Stan w dniu 31.01.2023 roku



Źródło: Opracowanie WUP w Toruniu na podstawie danych z Centralnego Systemu Analityczno-Raportowego (CeSAR) – data pobrania 09.02.2023 roku oraz Sprawozdania MRiPS-01 o rynku pracy.

W strukturze zarejestrowanych obywateli Ukrainy według stanu w końcu stycznia 2023 roku bezrobotni stanowili 81,0%. W ewidencji PUP pozostawały głównie kobiety – 88,7% (miesiąc wcześniej – 90,0%).

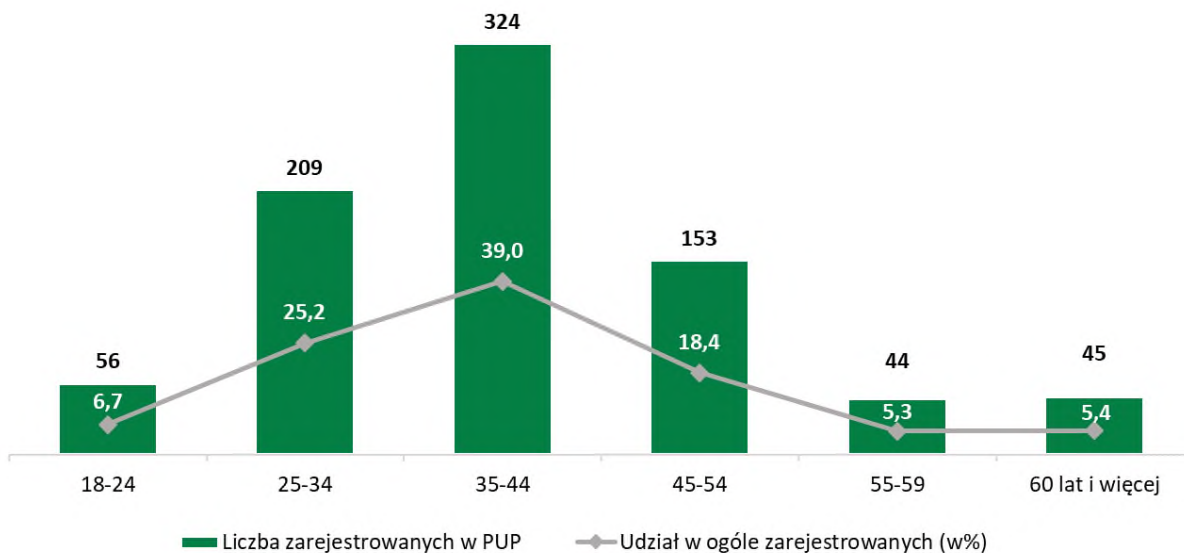
Wykres 15. Zarejestrowani w PUP w dniu 31.01.2023 roku według płci i statusu



Źródło: Opracowanie WUP w Toruniu na podstawie danych z Centralnego Systemu Analityczno-Raportowego (CeSAR) – data pobrania 09.02.2023 roku.

Blisko 2/3 bezrobotnych i poszukujących pracy obywateli Ukrainy to osoby w wieku 25-44 lata. Przy czym najliczniejszą grupę stanowiły osoby w wieku 35-44 lata (39,0%).

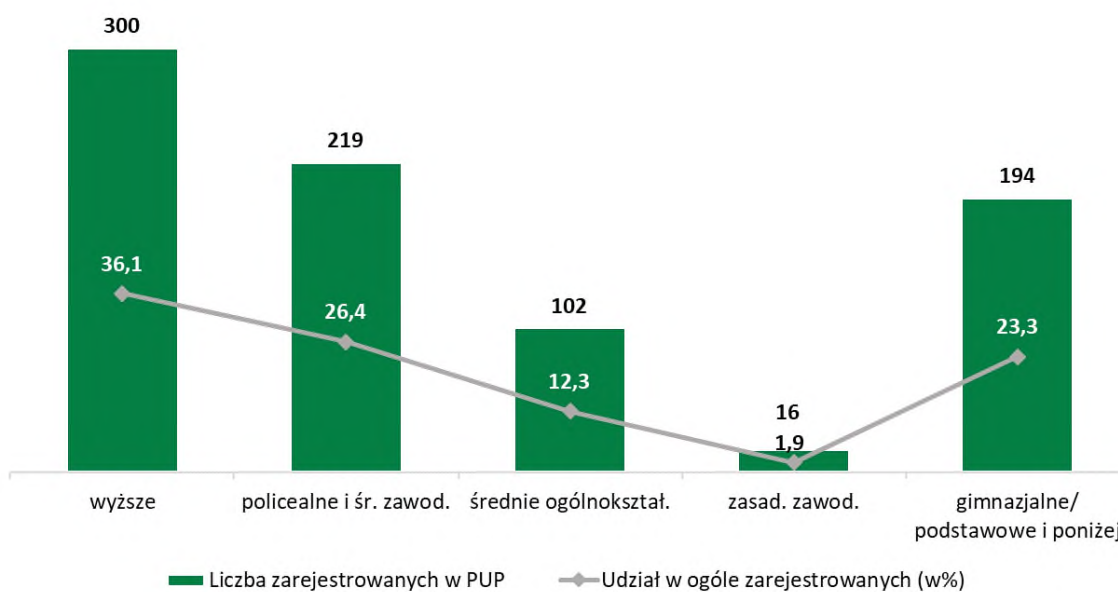
Wykres 16. Zarejestrowani w PUP w dniu 31.01.2023 roku według wieku



Źródło: Jak wyżej.

Struktura wykształcenia osób pozostających w ewidencji PUP była zróżnicowana. Bezrobotni i poszukujący pracy najczęściej mieli wykształcenie wyższe lub w podobnych częściach - policealne i średnie zawodowe albo gimnazjalne/podstawowe i poniżej.

Wykres 17. Zarejestrowani w PUP w dniu 31.01.2023 roku według wykształcenia



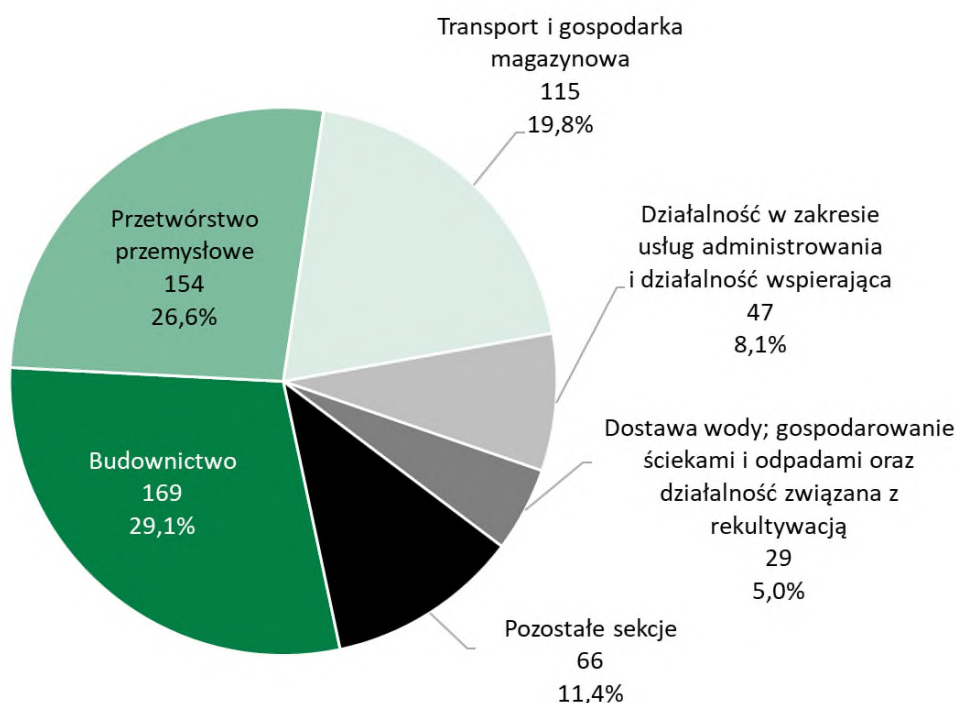
Źródło: Jak wyżej.

3. DOSTĘP DO RYNKU PRACY OBYWATELI UKRAINY W WOJEWÓDZTWIE KUJAWSKO-POMORSKIM W 2023 ROKU

Na podstawie zapisów ustawy z dnia 20 kwietnia 2004 roku o *promocji zatrudnienia i instytucjach rynku pracy* (t.j. Dz.U. z 2022 r. poz. 690) Wojewoda Kujawsko-Pomorski w styczniu 2023 roku obywatelom Ukrainy wydał 65 zezwoleń na pracę (w roku 2022 było to 4619 wydanych zezwoleń). Zezwolenia na pracę otrzymywali głównie mężczyźni – 75,4%. Zezwolenia na pracę dla obywateli Ukrainy w analizowanym okresie stanowiły 4,2% zezwoleń na pracę cudzoziemców.

W tym samym czasie PUP z terenu województwa wpisały do ewidencji 580 oświadczeń o powierzeniu wykonywania pracy obywatelom Ukrainy, co stanowiło 43,8% wszystkich oświadczeń o powierzeniu pracy cudzoziemcom (w 2022 roku 22 250 oświadczeń). Na podstawie tej procedury także częściej pracowali mężczyźni – 56,6%. Oświadczenia o powierzeniu wykonywania pracy pochodziły przede wszystkim od pracodawców z sekcji budownictwo (29,1%) oraz przetwórstwo przemysłowe (26,6%). W mniejszym stopniu z sekcji: transport i magazynowanie (19,8%) oraz działalność w zakresie usług administrowania i działalność wspierająca (8,1%).

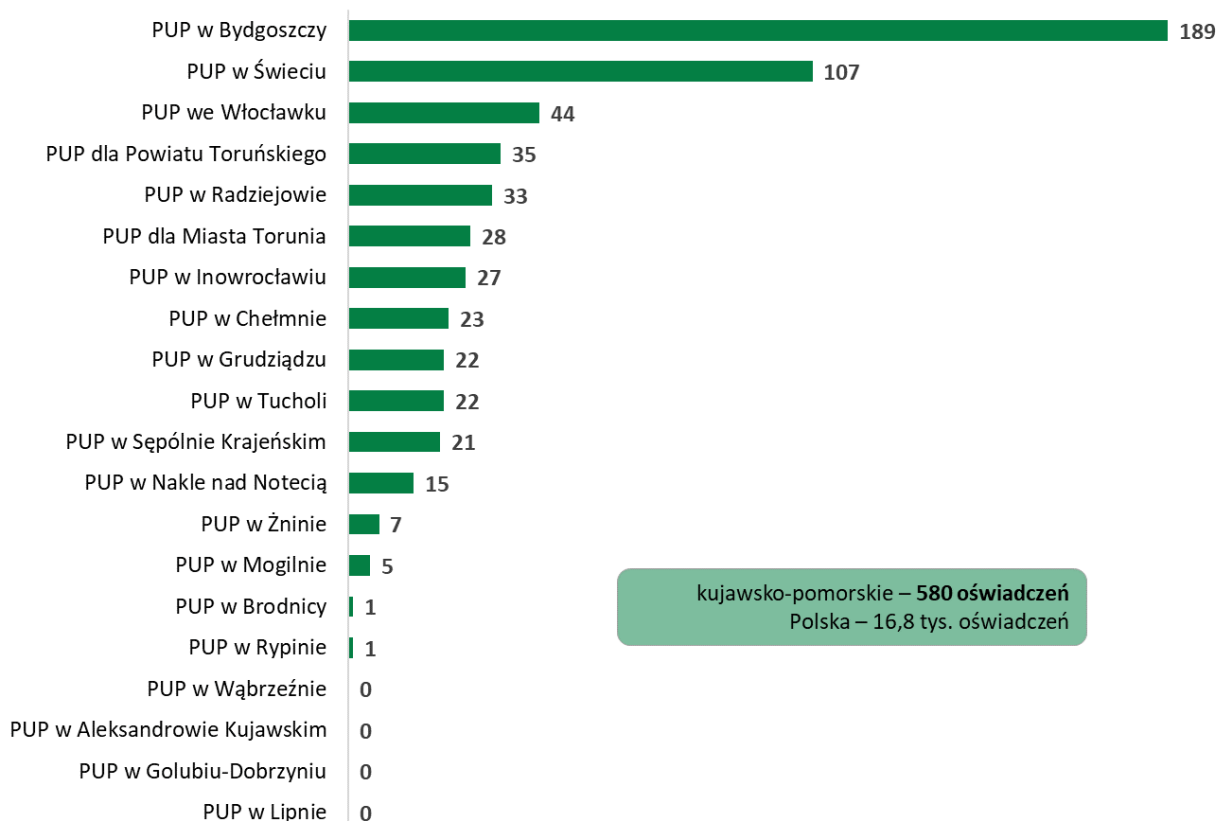
Wykres 18. Oświadczenia o powierzeniu pracy obywatelom Ukrainy w województwie kujawsko-pomorskim w styczniu 2023 roku według sekcji PKD



Źródło: Opracowanie WUP w Toruniu na podstawie danych z Centralnego Systemu Analityczno-Raportowego (CeSAR) – data pobrania 09.02.2023 roku.

Oświadczenia o powierzeniu pracy dotyczyły najczęściej robotników przemysłowych (40,0%), a także pracowników przy pracach prostych (29,5%).

Wykres 19. Oświadczenia o powierzeniu pracy obywatelom Ukrainy w województwie kujawsko-pomorskim w styczniu 2023 roku według PUP



Źródło: Jak wyżej.

W styczniu 2023 roku z wpisanych do ewidencji oświadczeń o powierzeniu pracy **492 oświadczenia dotyczyły pracy obywateli Ukrainy na terenie województwa (84,8%).⁸**

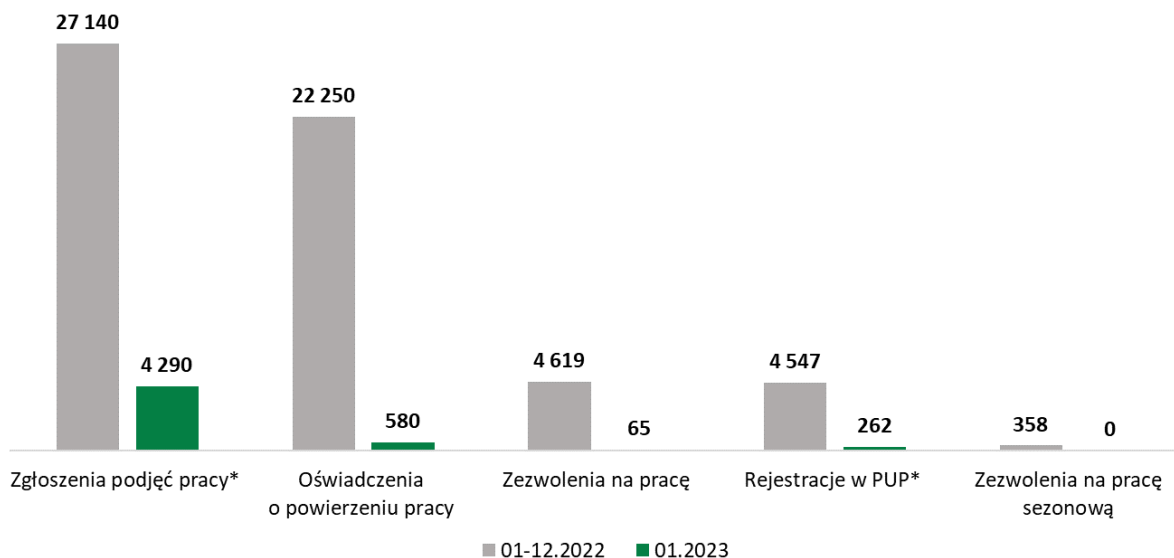
Pracodawcy jako miejsce pracy najczęściej wskazywali:

- Bydgoszcz – 129 oświadczeń (22,2%),
- powiat świecki – 101 oświadczeń (17,4%),
- Włocławek – 39 oświadczeń (6,7%),
- Toruń – 37 oświadczeń (6,4%).

W tym samym czasie powiatowe urzędy pracy z terenu województwa nie wydały zezwoleń na pracę sezonową dla obywateli Ukrainy. W roku 2022 było to 358 zezwoleń na pracę sezonową dla obywateli Ukrainy.

⁸ Oświadczenia zgłaszane przez pozostałych pracodawców z siedzibą w regionie dotyczyły pracy w innych województwach.

Wykres 20. Dostęp do rynku pracy obywateli Ukrainy w województwie kujawsko-pomorskim w latach 2022-2023



* Rozwiązania wprowadzone na mocy ustawy z dnia 12 marca 2022 roku o pomocy obywatelom Ukrainy w związku z konfliktem zbrojnym na terytorium tego państwa.

Źródło: Opracowanie WUP w Toruniu na podstawie danych z Centralnego Systemu Analityczno-Raportowego (CeSAR) – data pobrania 09.02.2023 roku.

Do 2022 roku obywatele Ukrainy pracowali na terenie województwa przede wszystkim na podstawie oświadczeń o powierzeniu pracy. Wprowadzenie ustawy o pomocy obywatelom Ukrainy w związku z konfliktem zbrojnym na terytorium tego państwa umożliwiło tej grupie podejmowanie pracy na podstawie zgłoszenia podjęcia pracy. Wspomniana forma zatrudnienia była najliczniejsza w 2022 roku. W styczniu 2023 roku trend ten się utrzymał i pracodawcy zgłosili 4290 podjęć pracy przez obywateli Ukrainy. Łącznie, niezależnie od formy, w styczniu 2023 roku na terenie województwa pracę rozpoczęło 4935 obywateli Ukrainy (w 2022 roku było to 54 367 obywateli Ukrainy).