



WOJEWÓDZKI URZĄD PRACY W TORUNIU

ul. Szosa Chełmińska 30/32, 87-100 Toruń, tel. 56 669 39 00

<https://wuptorun.praca.gov.pl> e-mail: wup@wup.torun.pl

Obywatele Ukrainy na kujawsko-pomorskim rynku pracy we wrześniu 2022 roku

Toruń, październik 2022 rok
Przy publikowaniu prosimy o podanie źródła



Województwo
Kujawsko-Pomorskie

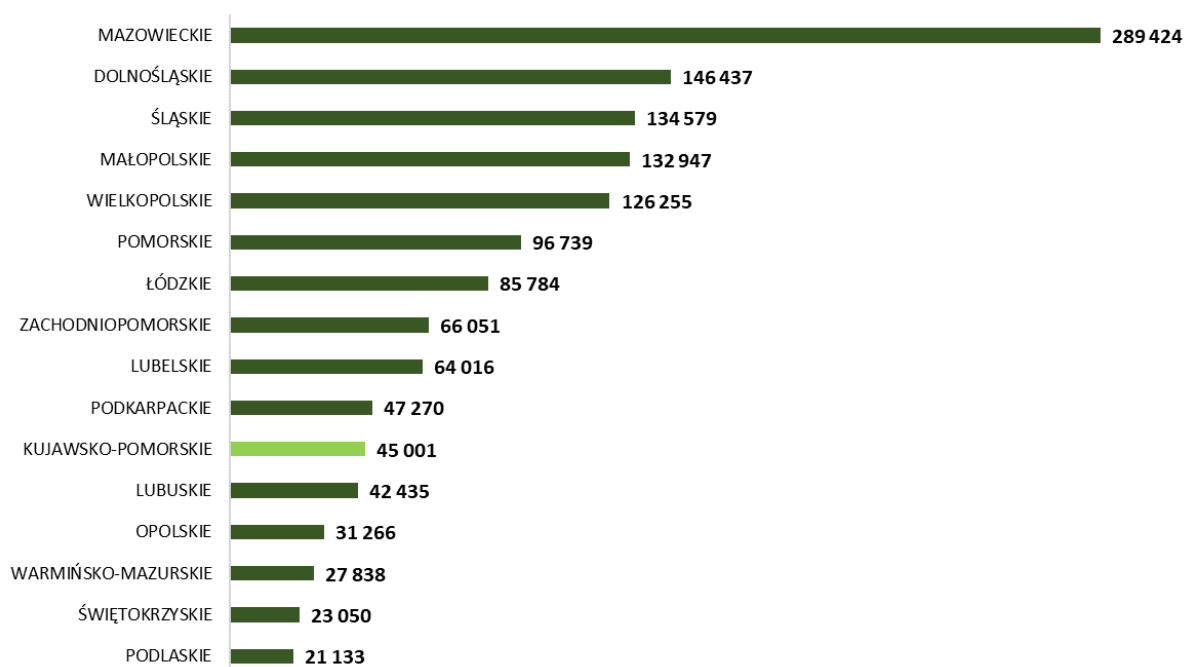


OBYWATELE UKRAINY NA RYNKU PRACY

Z danych Straży Granicznej wynika, że od początku konfliktu zbrojnego na Ukrainie (24.02.2022 roku) do 30 września 2022 roku granicę polsko-ukraińską przekroczyło **6,7 mln osób**. W tym samym czasie na Ukrainę wyjechało 4,9 mln osób.¹

Do końca września 2022 roku na terenie Polski obywatelom Ukrainy w związku z konfliktem zbrojnym na terytorium nadano 1,4 mln numerów PESEL, w tym 45,0 tys. (3,3%) na terenie województwa kujawsko-pomorskiego. Wśród osób, którym nadano nr PESEL na terenie województwa 57,5% stanowiły osoby pełnoletnie, z których 85,7% to kobiety.²

Wykres 1. Obywatele Ukrainy, którym nadano numer PESEL. Stan w dniu 30.09.2022 roku



Źródło: Opracowanie WUP w Toruniu na podstawie danych pobranych ze strony:
<https://dane.gov.pl/pl/dataset/2715,zarejestrowane-wnioski-o-nadanie-statusu-ukr>

W dniu 12 marca 2022 roku przyjęta została *ustawa o pomocy obywatelom Ukrainy w związku z konfliktem zbrojnym na terytorium tego państwa* (Dz.U. z 2022 r. poz. 583). Na mocy Ustawy obywatele Ukrainy przebywający legalnie na terytorium Polski mogą:

- pracować bez konieczności uzyskania zezwolenia na pracę lub oświadczenia o powierzeniu wykonywania pracy. Przy czym pracodawcy mają obowiązek zgłaszania informacji o powierzeniu pracy;
- podejmować działalność gospodarczą na takich samych zasadach jak obywatele Polscy;

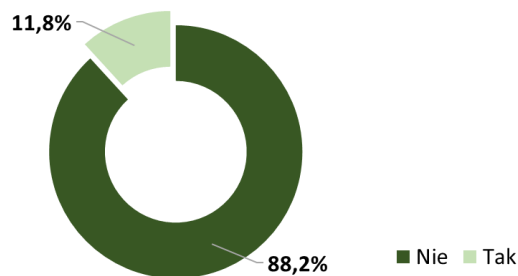
¹https://twitter.com/straz_graniczna (data pobrania 3 września 2022 roku)

² <https://dane.gov.pl/pl/dataset/2715,zarejestrowane-wnioski-o-nadanie-statusu-ukr,/resource/41610/table>

- rejestrować się w powiatowych urzędach pracy jako osoby bezrobotne lub poszukujące pracy. Za pośrednictwem powiatowych urzędów pracy, osoby te mogą korzystać z aktywnych form przeciwdziałania bezrobociu.

Z badań obywateli Ukrainy³ wynika, że zatrudnienia poszukują przede wszystkim kobiety (93,1%), najczęściej z zawodami z branż usługowych: specjaliści do spraw ekonomicznych i zarządzania, pracownicy usług osobistych, specjaliści nauczania i wychowania oraz sprzedawcy i pokrewni. Zdecydowana większość obywateli Ukrainy, którzy wzięli udział w badaniu nie posługuje się językiem polskim (88,2% – brak znajomości języka lub brak odpowiedzi na pytanie o znajomość języka polskiego). Uczestnicy badania najczęściej wskazywali na znajomość języka rosyjskiego (50,4%) lub angielskiego (18,8%).

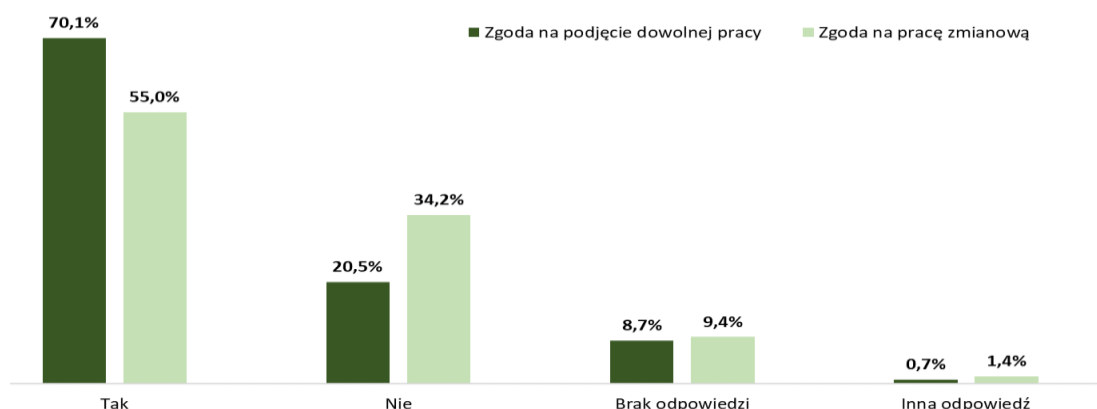
Wykres 2. Znajomość języka polskiego wśród ankietowanych obywateli Ukrainy



Źródło: Opracowanie własne WUP w Toruniu na podstawie ankiet wypełnionych przez obywateli Ukrainy zainteresowanych podjęciem pracy. Liczba ankietowanych 1911.

70,1% obywateli Ukrainy było skłonnych podjąć jakąkolwiek pracę, przy czym możliwość podjęcia pracy zmianowej deklarowało 55,0% uczestników badania.

Wykres 3. Gotowość do podjęcia zatrudnienia wśród ankietowanych obywateli Ukrainy



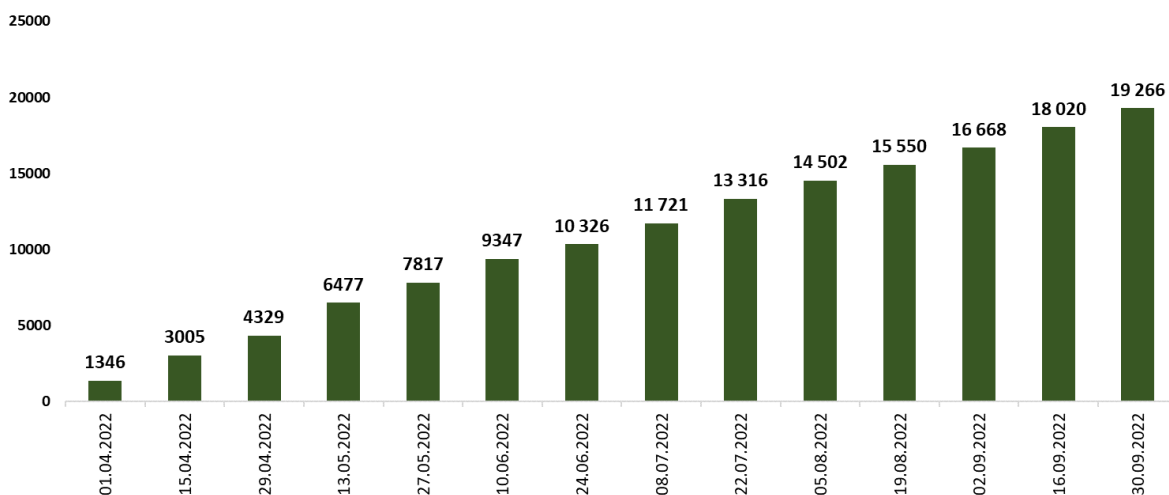
Źródło: Jak wyżej.

³ Dane zbierane z PUP przez WUP w Toruniu na podstawie ankiety przygotowanej przez Kujawsko-Pomorski Urząd Wojewódzki w Bydgoszczy. Dane dotyczyły 1911 obywateli Ukrainy. Okres zbierania danych: 17.03.- 3.10.2022 roku.

1. POWIADOMIENIA O PODJĘCIU PRACY PRZEZ OBYWATELI UKRAINY

Do 30 września 2022 roku pracodawcy z województwa kujawsko-pomorskiego przekazali 19 266 powiadomień o podjęciu pracy przez obywateli Ukrainy (w Polsce było 538,6 tys. powiadomień).⁴

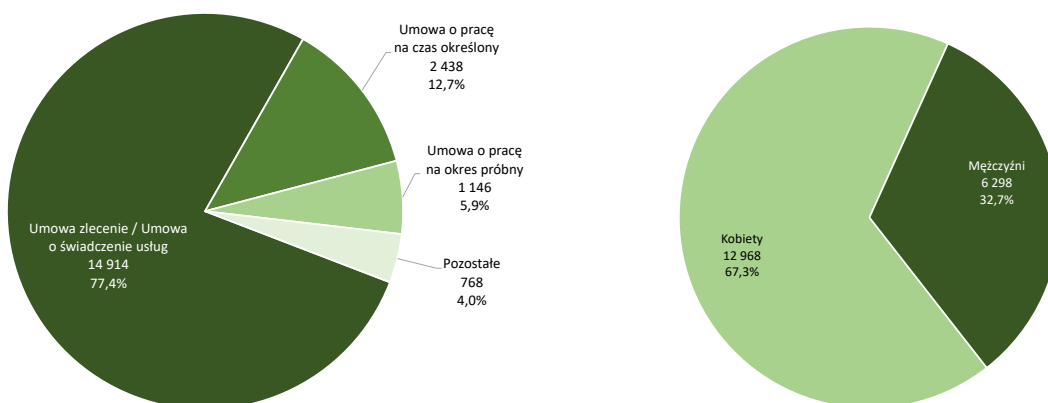
Wykres 4. Powiadomienia o podjęciu pracy przez obywateli Ukrainy według daty zgłoszenia – skumulowane dane dwutygodniowe



Źródło: Opracowanie WUP w Toruniu na podstawie danych z Centralnego Systemu Analityczno-Raportowego (CeSAR) – data pobrania 3.10.2022 roku.

Większość (77,4%) powiadomień dotyczyło podjęcia pracy w ramach umowy zlecenia/umowy o świadczenie usług. Pracę podejmowały przede wszystkim kobiety, przy czym ich odsetek wśród podjęć pracy małeje (67,3%, przed miesiącem – 67,9%).

Wykres 5. Powiadomienia o podjęciu pracy przez obywateli Ukrainy według rodzaju umowy i płci

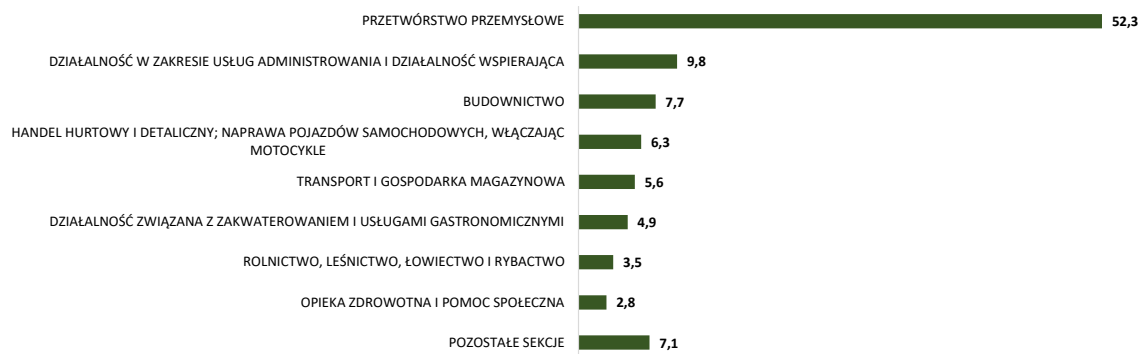


Źródło: Jak wyżej.

⁴ Z uwagi na uzupełnianie i weryfikację danych przez PUP dane mogą się różnić od wcześniej publikowanych.

Powiadomienie o podjęciu pracy przez obywateli Ukrainy pochodziły przede wszystkim od pracodawców z sekcji przetwórstwo przemysłowe – 52,3%.

Wykres 6. Powiadomienia o podjęciu pracy przez obywateli Ukrainy według sekcji PKD (w %)



Źródło: Jak wyżej.

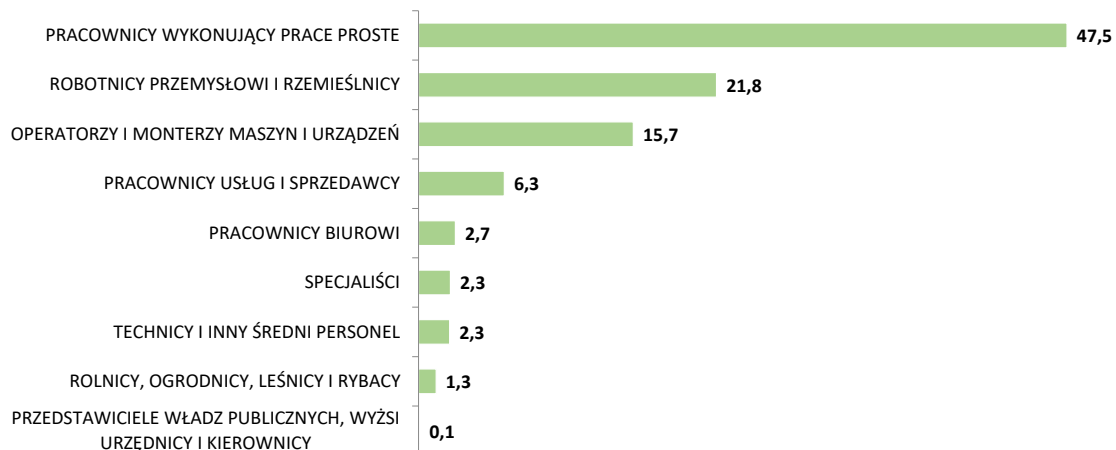
Najwięcej podjęć pracy (280 powiadomień i więcej) dotyczyło takich klas PKD jak:

- Produkcja konstrukcji metalowych i ich części,
- Produkcja pozostałych wyrobów z tworzyw sztucznych,
- Działalność związana z pakowaniem,
- Przetwarzanie i konserwowanie mięsa z drobiu,
- Restauracje i inne stałe placówki gastronomiczne,
- Magazynowanie i przechowywanie pozostałych towarów,
- Roboty budowlane związane ze wznoszeniem budynków mieszkalnych i niemieskalnych,
- Produkcja pozostałych elektronicznych i elektrycznych przewodów,
- Przetwarzanie i konserwowanie ryb, skorupiaków i mięczaków,
- Transport drogowy towarów,
- Obróbka mechaniczna elementów metalowych,
- Produkcja pozostałych mebli,
- Pozostałe przetwarzanie i konserwowanie owoców i warzyw,
- Sprzedaż hurtowa owoców i warzyw,
- Przetwarzanie i konserwowanie mięsa, z wyłączeniem mięsa z drobiu,
- Pozostałe sprzętanie,
- Produkcja pieczywa; produkcja świeżych wyrobów ciastkarskich i ciastek,
- Produkcja pozostałych części i akcesoriów do pojazdów silnikowych, z wyłączeniem motocykli.

Z wyżej wymienionych klas pochodziło 47,8% powiadomień o podjęciu pracy.

Powiadomienia o podjęciu pracy najczęściej dotyczyły pracowników wykonujących prace proste (47,5%). W mniejszym stopniu zatrudniano: robotników przemysłowych i rzemieślników (21,8%) oraz operatorów i monterów maszyn i urządzeń (15,7%).

Wykres 7. Powiadomienia o podjęciu pracy przez obywateli Ukrainy według wielkich grup zawodów (w %)



Źródło: Jak wyżej.

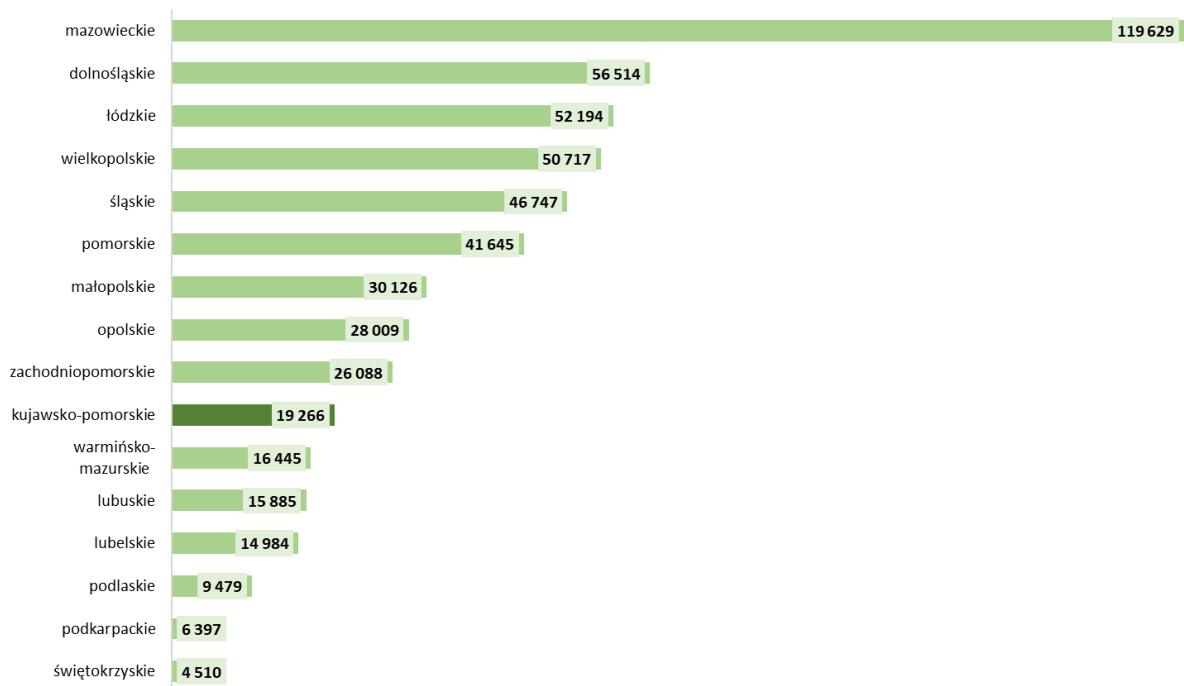
Najczęściej (280 i więcej powiadomień) pracę podejmowano w takich zawodach:

- Pozostali robotnicy wykonujący prace proste w przemyśle
- Pozostali pracownicy wykonujący prace proste gdzie indziej niesklasyfikowani
- Pakowacz ręczny
- Pozostali pracownicy wykonujący dorywcze prace proste
- Pomocniczy robotnik przemysłowy
- Robotnik magazynowy
- Pracownik produkcji
- Spawacz
- Pomoc kuchenna
- Pozostałe pomoce i sprzętaczk biurowe, hotelowe i podobne
- Pracownik utrzymania czystości (sprzątaczk)
- Operator urządzeń do przetwórstwa drobiu
- Robotnik gospodarczy
- Operator wtryskarki
- Pomocniczy robotnik polowy
- Ślusarz.

W wymienionych zawodach podjęło pracę 50,0% obywateli Ukrainy.

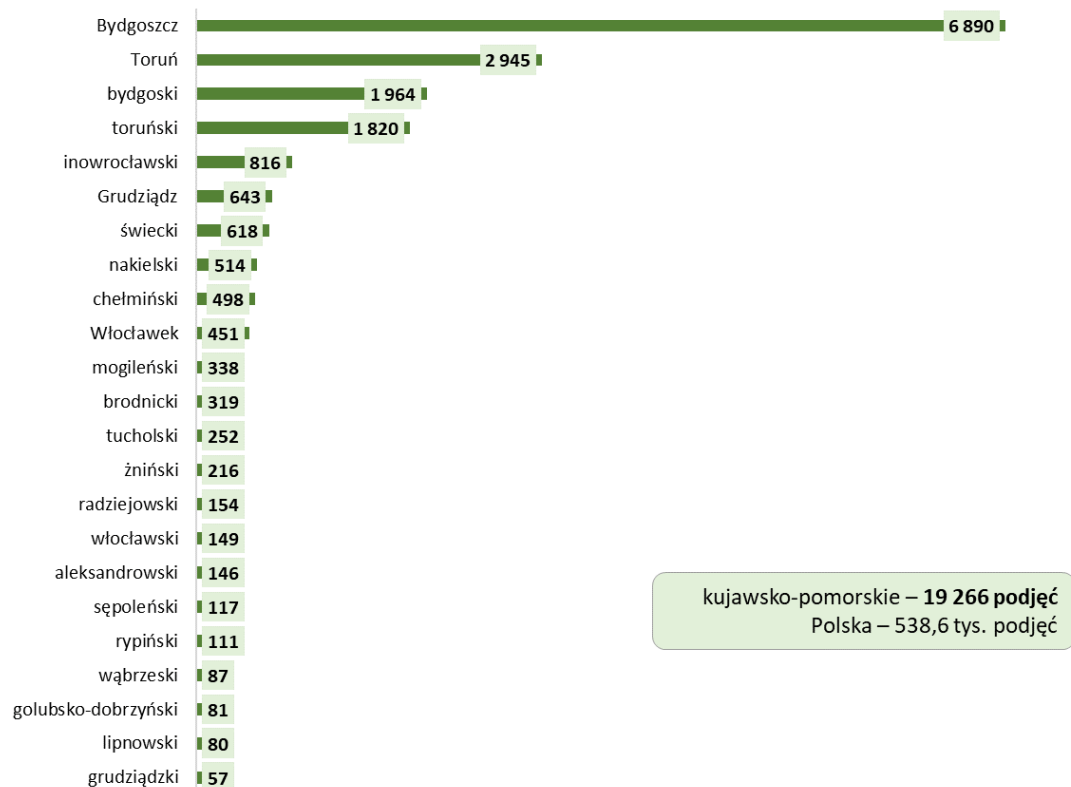
Województwo kujawsko-pomorskie zajmowało 10. miejsce pod względem liczby powiadomień o podjęciu pracy.

Wykres 8. Powiadomienia o podjęciu pracy przez obywateli Ukrainy według województwa siedziby pracodawcy



Źródło: Jak wyżej.

Wykres 9. Powiadomienia pracodawców o podjęciu pracy przez obywatela Ukrainy według powiatu siedziby pracodawcy

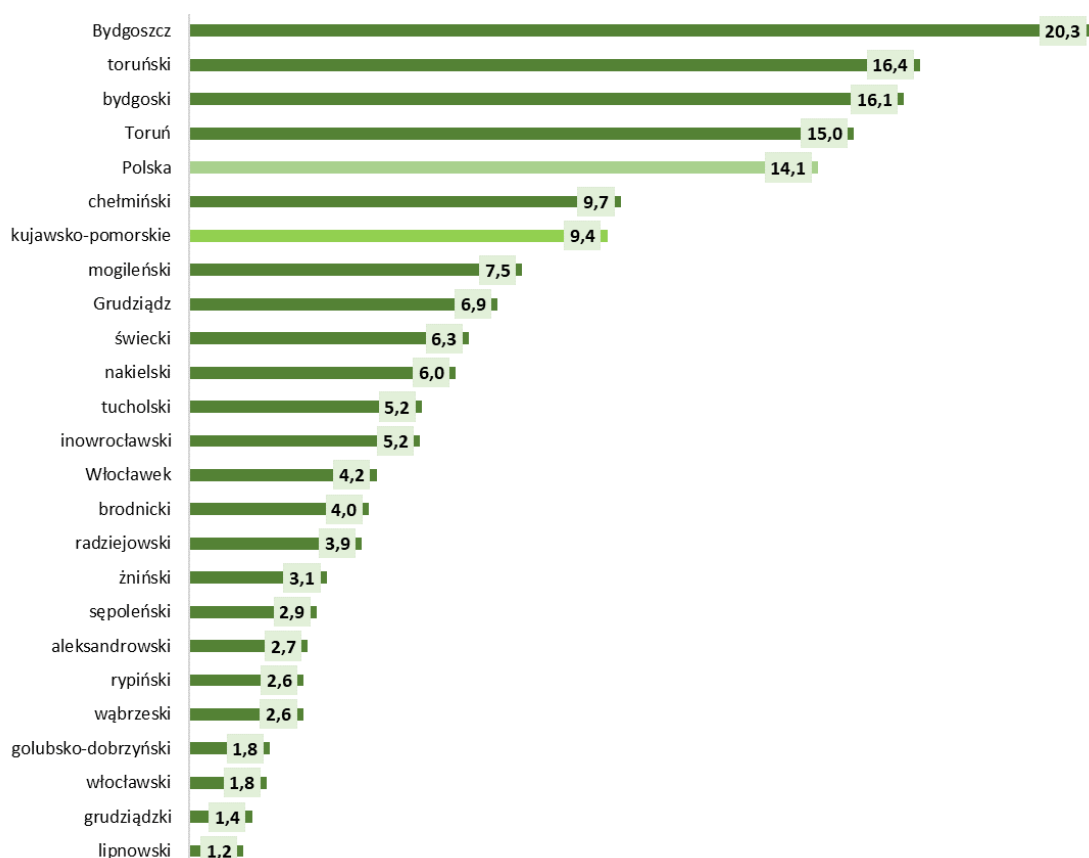


Źródło: Jak wyżej.

W województwie kujawsko-pomorskim najwięcej powiadomień pracodawców o podjęciu pracy przez obywatela Ukrainy dokonali pracodawcy z siedzibą w: Bydgoszczy (35,8%, 14 miejsce wśród powiatów z całej Polski) oraz Toruniu (15,3%) i powiecie bydgoskim (10,2%).

Na Kujawach i Pomorzu liczba powiadomień pracodawców o podjęciu pracy przez obywatela Ukrainy w przeliczeniu na 1000 mieszkańców wyniosła 9,4 (w Polsce – 14,1 powiadomień/1 tys. mieszk.). Najwyższy wskaźnik odnotowano w Bydgoszczy (20,3 powiadomienia/1 tys. mieszk. – ponad dwa razy więcej niż średnia dla województwa).

Wykres 10. Powiadomienia pracodawców o podjęciu pracy przez obywateli Ukrainy na 1000 mieszkańców według miejsca siedziby pracodawcy



Źródło: Opracowanie WUP w Toruniu na podstawie danych z Centralnego Systemu Analityczno-Raportowego (CeSAR) oraz danych z Banku Danych Lokalnych GUS odnośnie liczby ludności.

W 19 286 powiadomieniach o podjęciu pracy wskazane miejsce wykonywania pracy usytuowane było na terenie województwa kujawsko-pomorskiego⁵ (3,6% wszystkich powiadomień w Polsce). Pracodawcy jako miejsce pracy najczęściej wskazywali:

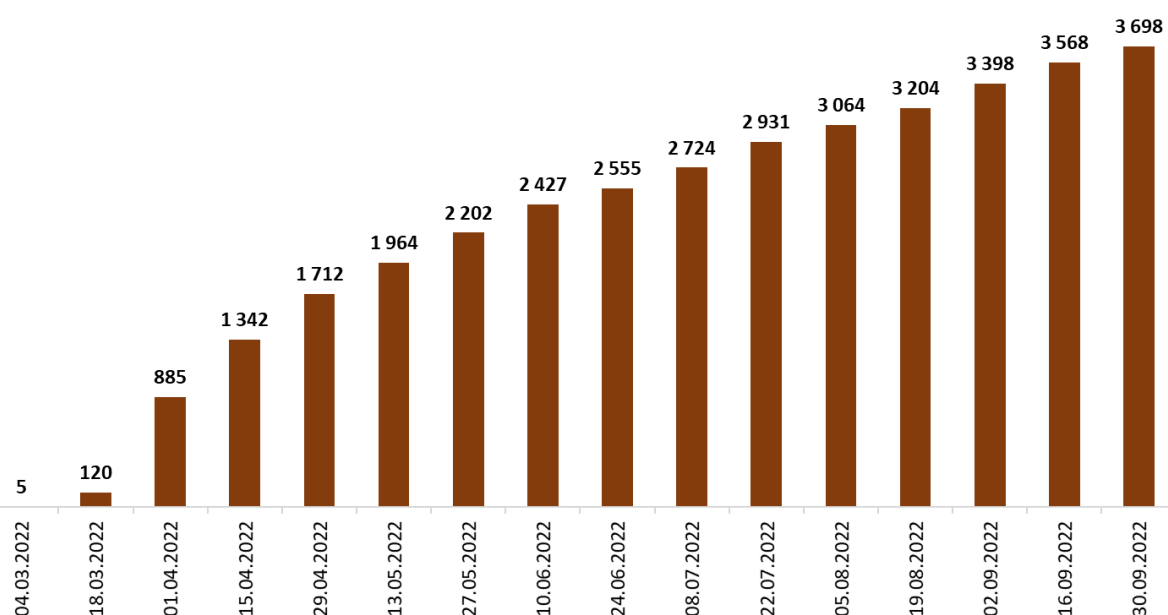
- Bydgoszcz – 6988 powiadomień (36,2%),
- Toruń – 3135 powiadomień (16,3%),
- powiat bydgoski – 1367 powiadomień (7,1%),
- powiat inowrocławski – 1098 powiadomień (5,7%).

⁵ Powiadomienia zgłaszane przez pozostałych pracodawców z siedzibą w regionie dotyczyły pracy w innych województwach.

2. OBYWATELE UKRAINY ZAREJESTROWANI W POWIATOWYCH URZĘDACH PRACY

Od 24 lutego do 30 września br. w PUP województwa dokonano 3698 rejestracji⁶ obywateli Ukrainy (w Polsce 66,7 tys. rejestracji).

Wykres 11. Rejestracje obywateli Ukrainy w PUP według daty – skumulowane dane dwutygodniowe⁷



Źródło: Opracowanie WUP w Toruniu na podstawie danych z Centralnego Systemu Analityczno-Raportowego (CeSAR) – data pobrania 3.10.2022 roku.

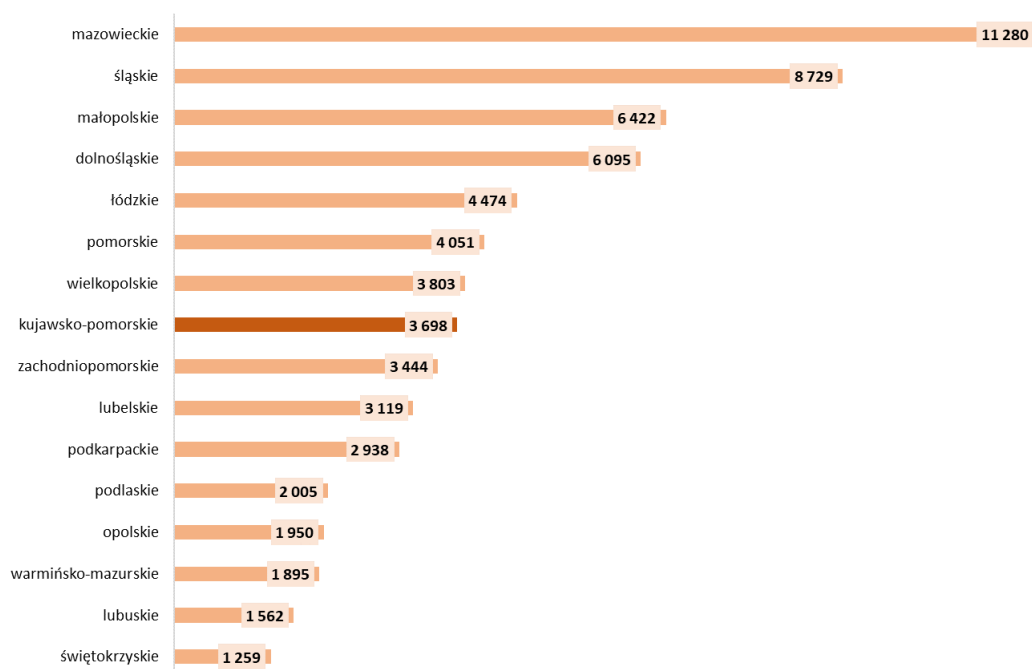
Najczęściej były to osoby pomiędzy 35 a 44 rokiem życia (40,2%) oraz w wieku 25-34 lata (27,9%). Zdecydowaną większość osób zarejestrowano jako osoby bezrobotne (3536, tj. 95,6%), tylko 162 osoby (4,4%) zarejestrowano jako poszukujące pracy. Rejestracje dotyczyły głównie kobiet (3429 osób – 92,7%).

Województwo kujawsko-pomorskie, podobnie jak przed miesiącem, zajmowało 8. miejsce pod względem liczby rejestracji obywateli Ukrainy. Zarejestrowani na terenie województwa stanowili 5,5% wszystkich zarejestrowanych w Polsce. Najwięcej rejestracji dokonano w województwach mazowieckim (16,9%) oraz śląskim (13,1%). Najmniej rejestracji było w województwie świętokrzyskim (1,9%).

⁶ Jedna osoba mogła być zarejestrowana więcej niż jeden raz.

⁷ Z uwagi na uzupełnianie i weryfikację danych przez PUP dane mogą się różnić od wcześniej publikowanych.

Wykres 12. Rejestracje obywateli Ukrainy w województwach w okresie 24.02-30.09.2022 roku



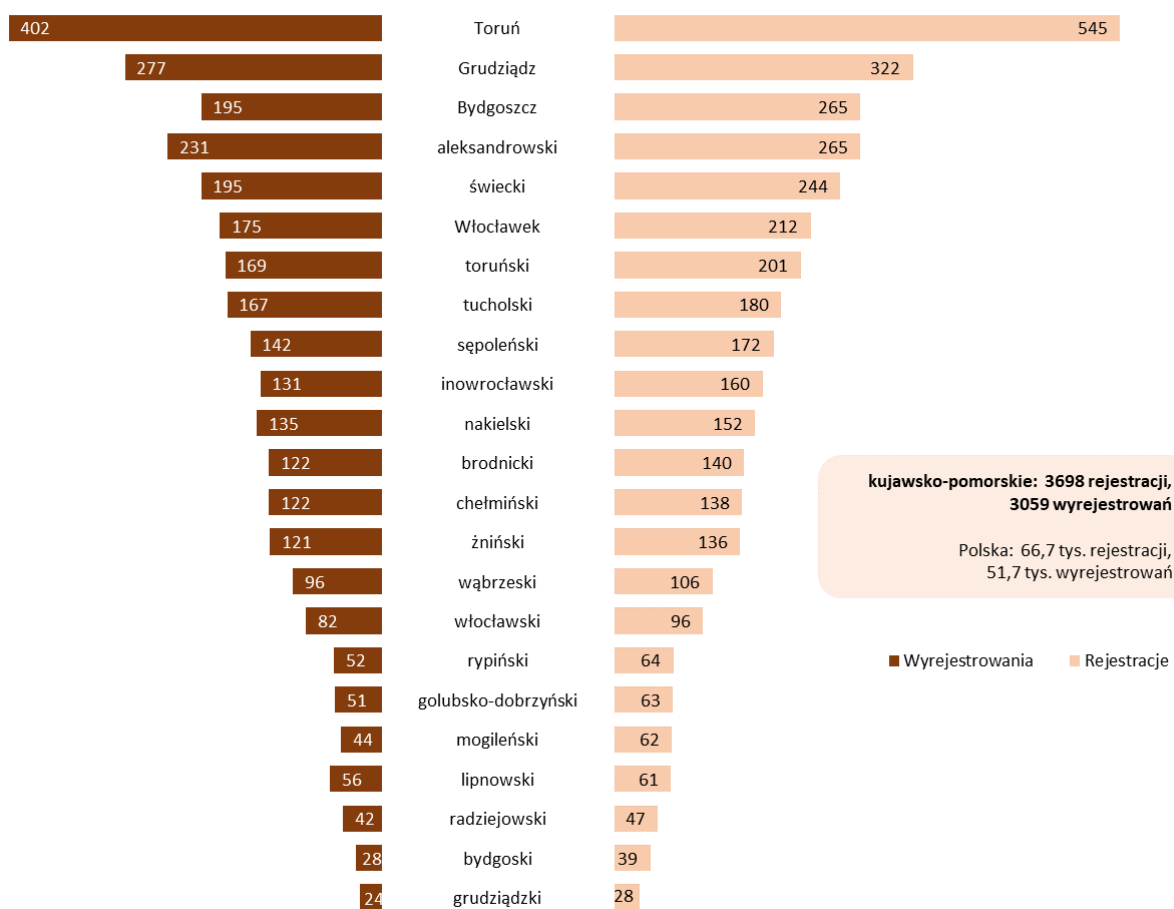
Źródło: Jak wyżej.

Rejestracji dokonywano we wszystkich powiatach województwa. Najwięcej w Toruniu (14,7%), Grudziądzu (8,7%), Bydgoszczy i powiecie aleksandrowskim (w obu po 7,2%). Najmniej rejestracji było w powiatach grudziądzkim (0,8%) i bydgoskim (1,1%).

Od 24 lutego do 30 września 2022 roku z ewidencji PUP wyrejestrowano 3059 obywateli Ukrainy (82,7% zarejestrowanych). W poszczególnych powiatach najwyższy odsetek wyrejestrowanych dotyczył powiatów: tucholskiego (92,8%) i lipnowskiego (91,8%). W powiatach, w których było najwięcej rejestracji relacja wyrejestrowań do rejestracji wyniosła odpowiednio: w Toruniu – 73,8%, w Grudziądzu – 86,0%, w Bydgoszczy – 73,6% i w powiecie aleksandrowskim – 87,2%.

Zgodnie ze statusem wyrejestrowanych zostało 2978 bezrobotnych i 81 poszukujących pracy.

Wykres 13. Rejestracje i wyrejestrowania obywateli Ukrainy w okresie 24.02-30.09.2022 roku według powiatów

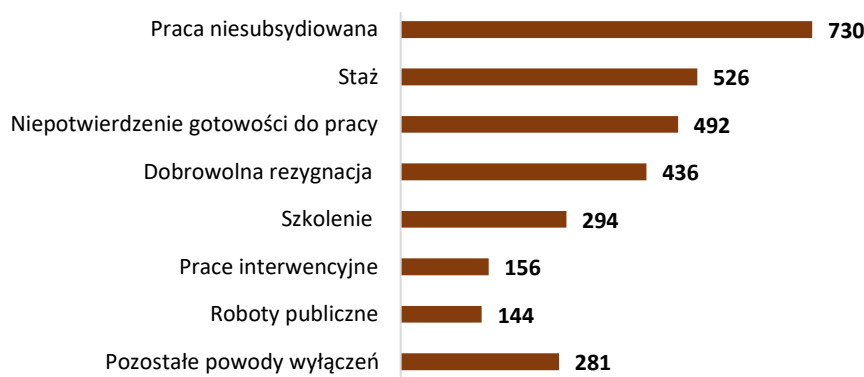


Źródło: Jak wyżej.

Powiatowe urzędy pracy aktywizują obywateli Ukrainy formami dostępnymi na mocy ustawy z dnia 20 kwietnia 2004 roku *o promocji zatrudnienia i instytucjach rynku pracy*, również w ramach projektów współfinansowanych z EFS.

W analizowanym okresie w województwie kujawsko-pomorskim obywateli Ukrainy najczęściej wyłączano z ewidencji z powodu: podjęcia pracy lub innego zatrudnienia niesubsydiowanego (23,9% wyrejestrowań), rozpoczęcia stażu (17,2% wyrejestrowań) oraz niepotwierdzenia gotowości do pracy (16,1% wyrejestrowań) i dobrowolnej rezygnacji ze statusu bezrobotnego (14,3%). Wśród wyłączonych z ewidencji były 2844 kobiety i 215 mężczyzn. Zarówno kobiety jak i mężczyźni najczęściej korzystali z zatrudnienia niesubsydiowanego – odpowiednio 24,0% oraz 29,8%.

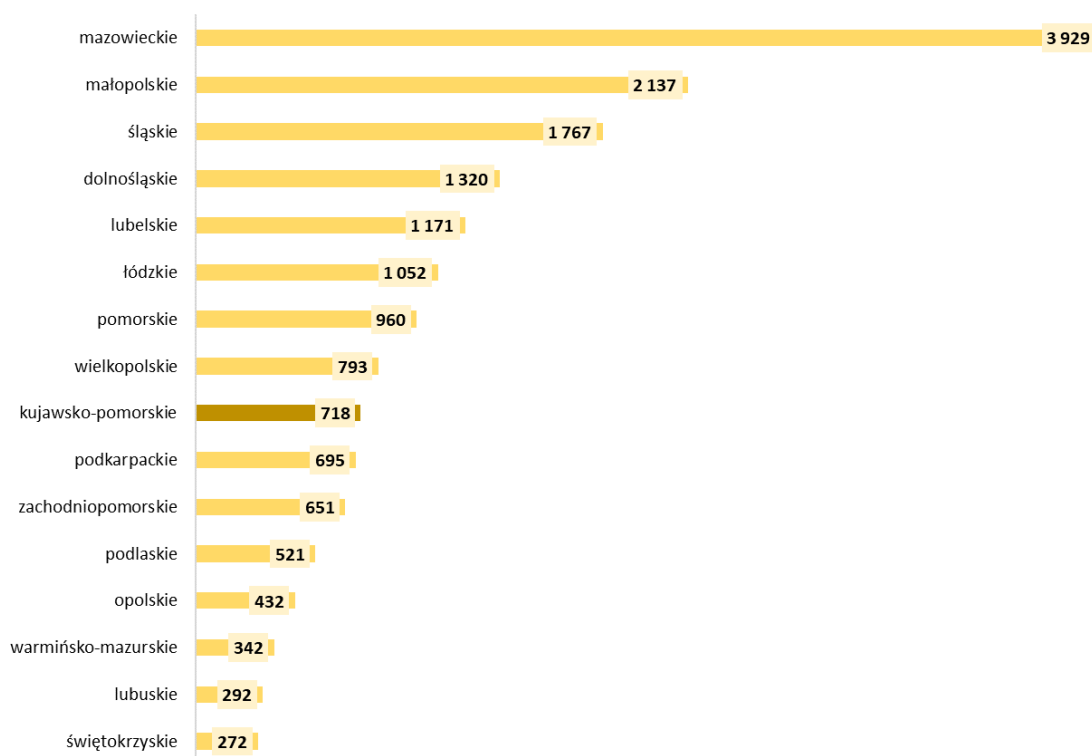
Wykres 14. Powody wyrejestrowań obywateli Ukrainy w okresie 24.02-30.09.2022 roku



Źródło: Jak wyżej.

W końcu września 2022 roku w PUP województwa kujawsko-pomorskiego zarejestrowanych pozostawało 718 obywateli Ukrainy⁸ (w Polsce 17,1 tys. bezrobotnych i poszukujących pracy). Było to 9. miejsce w kraju (4,2% ogółu zarejestrowanych w kraju). W ciągu miesiąca liczba ta zmniejszyła się w województwie o 1 osobę, tj. o 0,1% (w Polsce spadek o 3,1%).

**Wykres 15. Zarejestrowani obywatele Ukrainy według województw.
Stan w dniu 30.09.2022 roku**

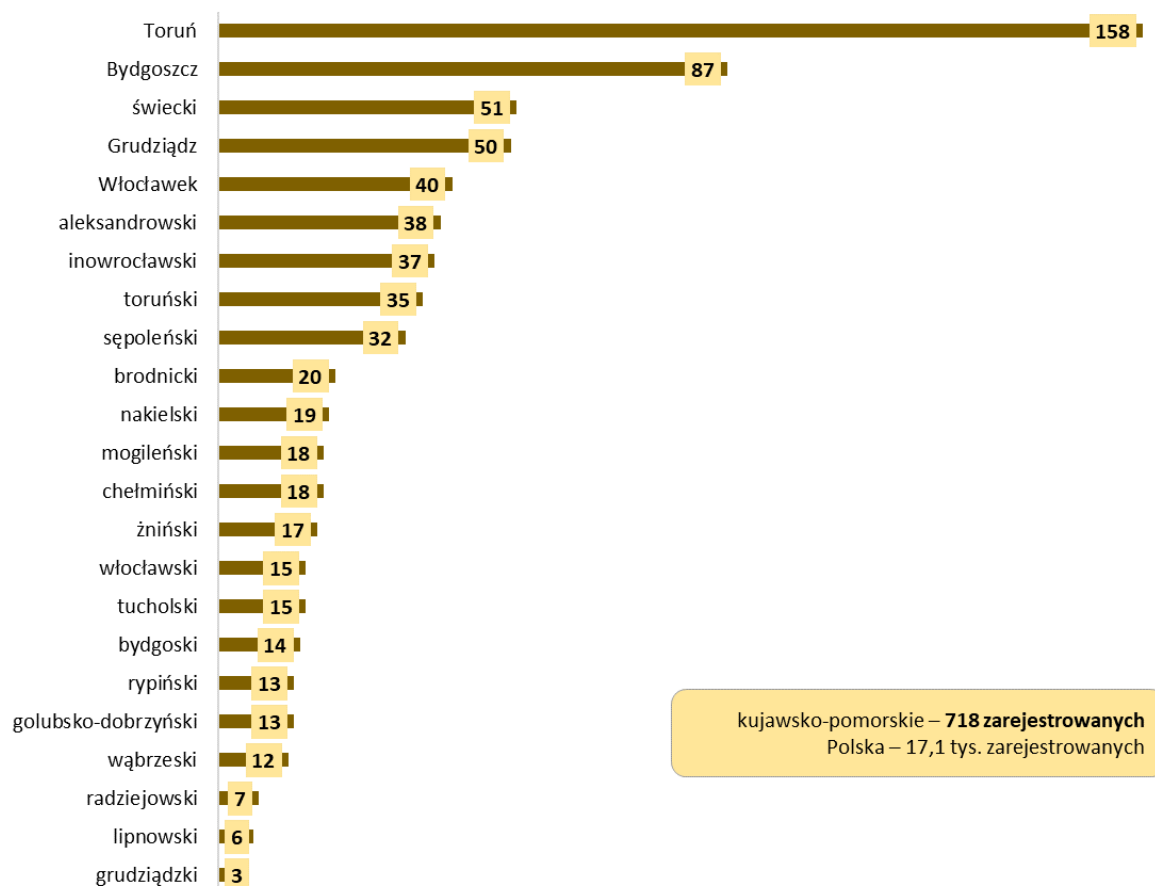


Źródło: Opracowanie WUP w Toruniu na podstawie danych z Centralnego Systemu Analityczno-Raportowego (CeSAR) – data pobrania 3.10.2022 roku.

⁸ Liczba zarejestrowanych w końcu okresu dotyczy wszystkich obywateli Ukrainy oraz ich małżonków przebywających legalnie na terenie Polski niezależnie od daty przybycia do Polski.

Na terenie województwa najwięcej bezrobotnych i poszukujących pracy pozostawało w Toruniu, gdzie dokonano też największej liczby rejestracji.

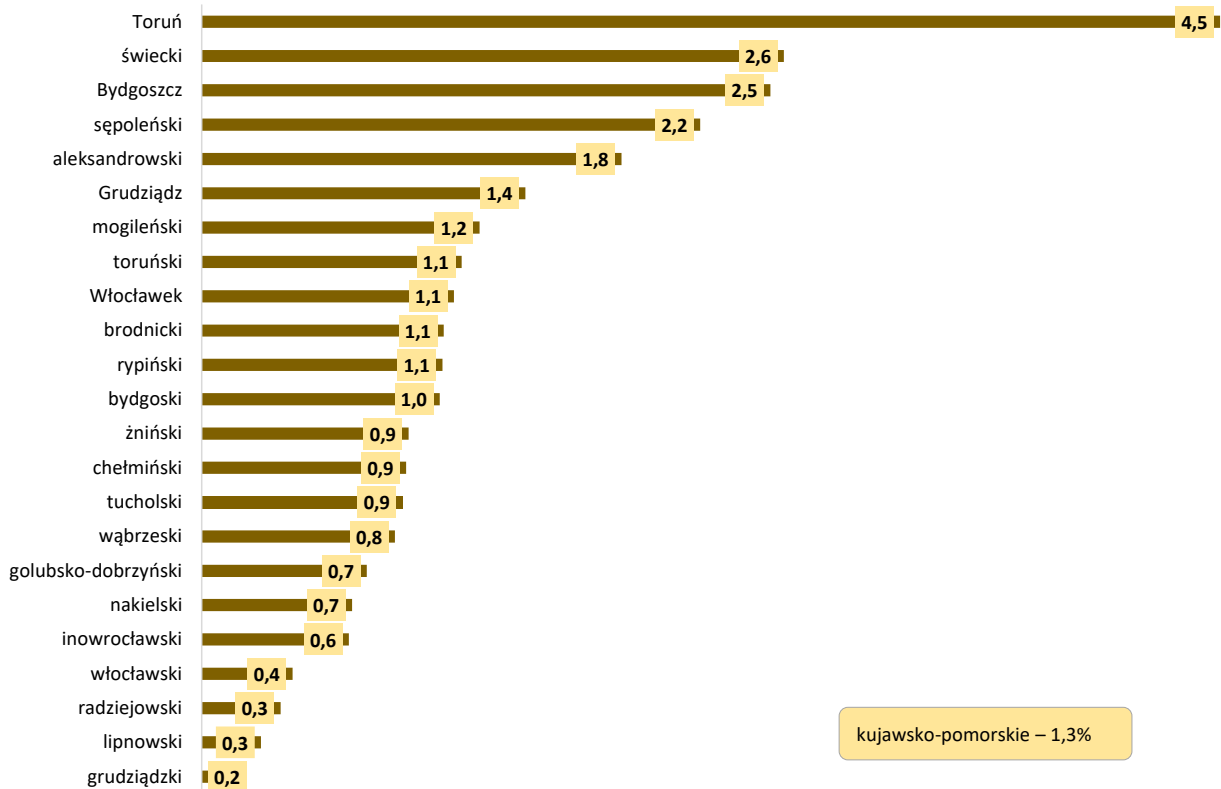
**Wykres 16. Zarejestrowani obywatele Ukrainy według powiatów.
Stan w dniu 30.09.2022 roku**



Źródło: Jak wyżej.

W końcu września 2022 roku obywatele Ukrainy stanowili 1,3% zarejestrowanych w PUP z terenu województwa (tak samo jak miesiąc wcześniej). W poszczególnych powiatach województwa udział ten wynosił 0,2% w powiecie grudziądzkim do 4,5% w Toruniu.

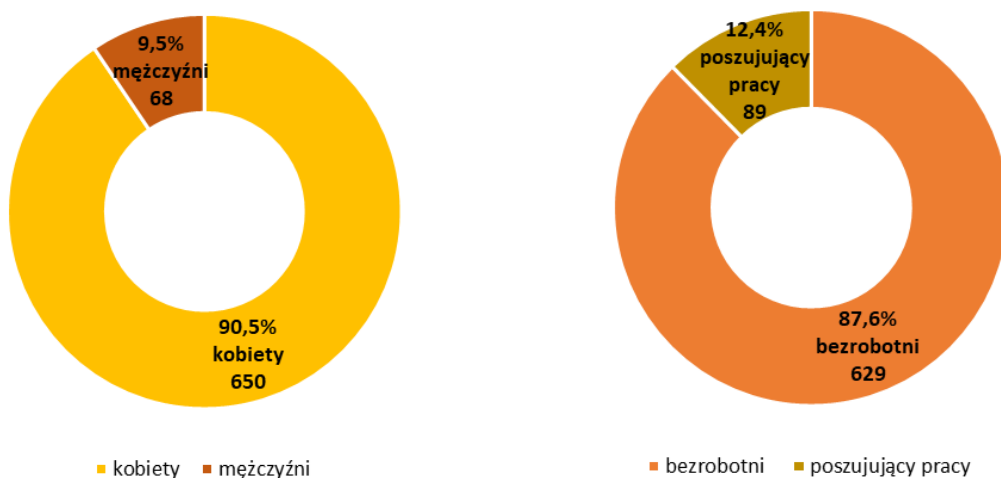
Wykres 17. Udział (w %) obywateli Ukrainy wśród zarejestrowanych bezrobotnych i poszukujących pracy według powiatów. Stan w dniu 30.09.2022 roku



Źródło: Opracowanie WUP w Toruniu na podstawie danych z Centralnego Systemu Analityczno-Raportowego (CeSAR) – data pobrania 3.10.2022 roku oraz Sprawozdania MRiPS-01 o rynku pracy.

W strukturze zarejestrowanych obywateli Ukrainy według stanu w końcu września 2022 roku bezrobotni stanowili 87,6%. W ewidencji PUP pozostawały głównie kobiety – 90,5% (miesiąc wcześniej – 92,8%).

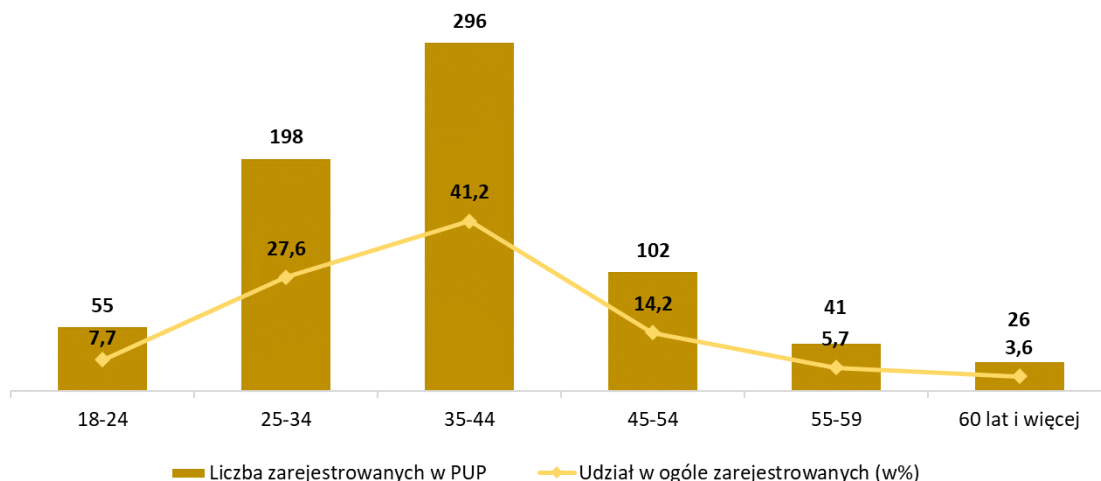
Wykres 18. Zarejestrowani w PUP w dniu 30.09.2022 roku według płci i statusu



Źródło: Opracowanie WUP w Toruniu na podstawie danych z Centralnego Systemu Analityczno-Raportowego (CeSAR) – data pobrania 3.10.2022 roku.

Ponad 2/3 bezrobotnych i poszukujących pracy obywateli Ukrainy to osoby w wieku 25-44 lata. Przy czym najliczniejszą grupę stanowiły osoby w wieku 35-44 lata (41,2%).

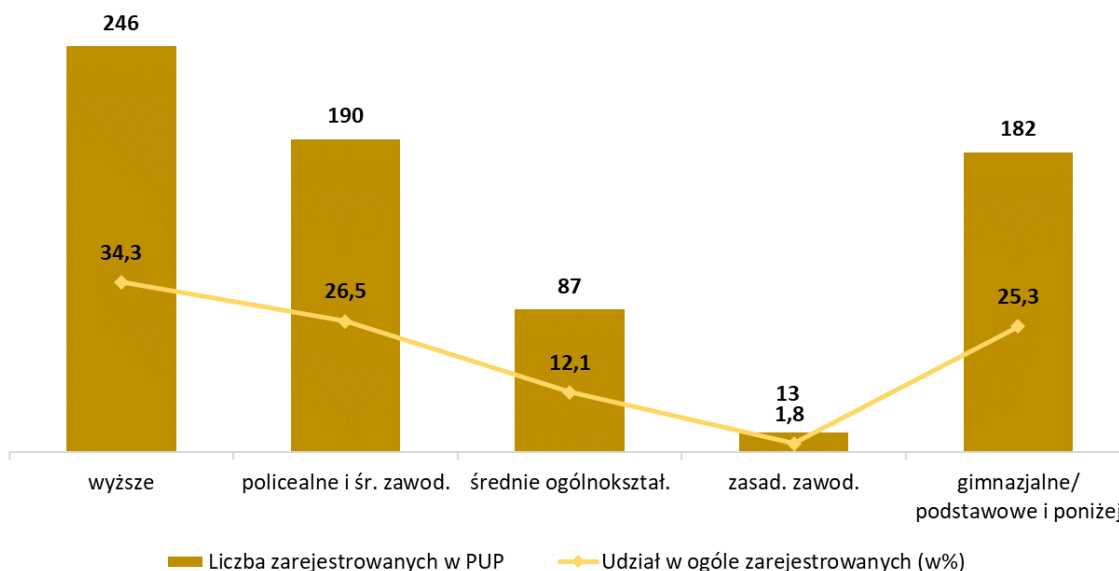
Wykres 19. Zarejestrowani w PUP w dniu 30.09.2022 roku według wieku



Źródło: Jak wyżej.

Struktura wykształcenia osób pozostających w ewidencji PUP była zróżnicowana. Bezrobotni i poszukujący pracy najczęściej mieli wykształcenie wyższe, policealne i średnie zawodowe lub gimnazjalne/podstawowe i poniżej.

Wykres 20. Zarejestrowani w PUP w dniu 30.09.2022 roku według wykształcenia



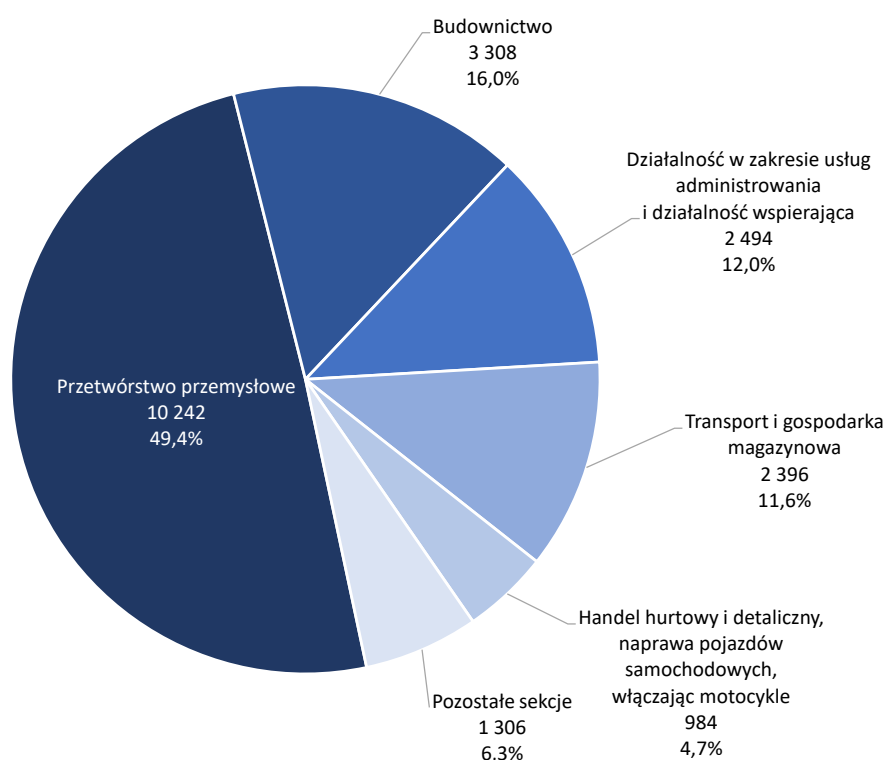
Źródło: Jak wyżej.

3. DOSTĘP DO RYNKU PRACY OBYWATELI UKRAINY W WOJEWÓDZTWIE KUJAWSKO-POMORSKIM W 2022 ROKU

Na podstawie zapisów ustawy z dnia 20 kwietnia 2004 roku o *promocji zatrudnienia i instytucjach rynku pracy* (Dz.U. Nr 99, poz. 1001) Wojewoda Kujawsko-Pomorski od stycznia do końca września 2022 roku obywatelom Ukrainy wydał 4207 zezwoleń na pracę (81,7% mniej niż w podobnym okresie 2021 roku). Zezwolenia na pracę otrzymywali głównie mężczyźni – 69,2%. Zezwolenia na pracę dla obywateli Ukrainy w analizowanym okresie stanowiły 20,4% zezwoleń na pracę cudzoziemców (rok wcześniej – 72,5%).

W tym samym czasie PUP z terenu województwa wpisały do ewidencji 20 730 oświadczeń o powierzeniu wykonywania pracy obywatelowi Ukrainy (66,1% oświadczeń o powierzeniu pracy cudzoziemcom). W porównaniu do analogicznego okresu 2021 roku liczba oświadczeń o powierzeniu wykonywania pracy obywatelom Ukrainy zmniejszyła się o 56,7%. Na podstawie tej procedury częściej pracowali mężczyźni – 57,1%. Oświadczenia o powierzeniu wykonywania pracy pochodziły przede wszystkim od pracodawców z sekcji przetwórstwo przemysłowe – 49,4%. W mniejszym stopniu z sekcji: budownictwo (16,0%) oraz działalność w zakresie usług administrowania i działalność wspierająca (12,0%).

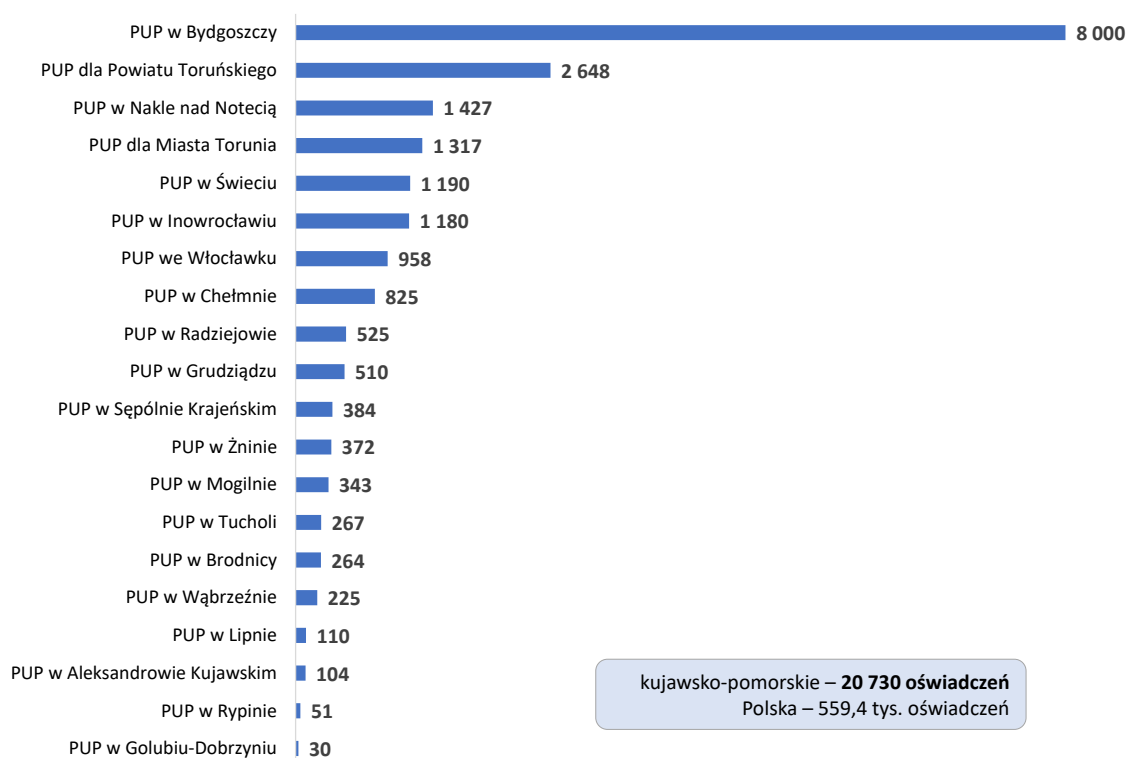
Wykres 21. Oświadczenia o powierzeniu pracy obywatelom Ukrainy w województwie kujawsko-pomorskim w okresie I-IX 2022 roku według sekcji PKD



Źródło: Opracowanie WUP w Toruniu na podstawie danych z Centralnego Systemu Analityczno-Raportowego (CeSAR) – data pobrania 7.10.2022 roku.

Oświadczenia o powierzeniu pracy dotyczyły najczęściej pracowników przy pracach prostych (42,7%), a także robotników przemysłowych (32,2%).

Wykres 22. Oświadczenia o powierzeniu pracy obywatelom Ukrainy w województwie kujawsko-pomorskim w okresie I-IX 2022 roku według PUP



Źródło: Jak wyżej.

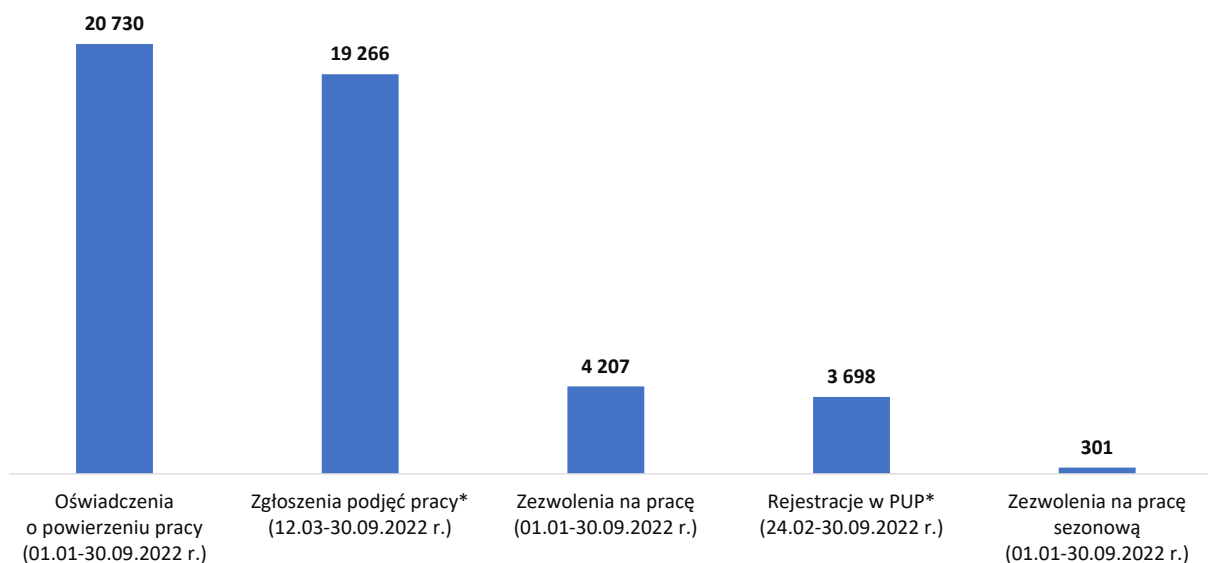
Od stycznia do końca września 2022 roku z wpisanych do ewidencji oświadczeń o powierzeniu pracy **15 318 oświadczeń dotyczyło pracy obywateli Ukrainy na terenie województwa (73,9%).**⁹ Pracodawcy jako miejsce pracy najczęściej wskazywali:

- Bydgoszcz – 6032 oświadczenia (39,4%),
- powiat bydgoski – 1388 oświadczeń (9,1%),
- Toruń – 1002 oświadczenia (6,5%),
- powiat inowrocławski – 916 oświadczeń (6,0%),
- powiat świecki – 863 oświadczenia (5,6%).

PUP z terenu województwa wydały też 301 zezwoleń na pracę sezonową dla obywateli Ukrainy (80,3% wszystkich zezwoleń na pracę sezonową). 3/4 podejmujących pracę sezonową stanowiły kobiety. Pracy w rolnictwie, leśnictwie, ogrodnictwie i rybactwie dotyczyło 300 zezwoleń (99,7%).

⁹ Oświadczenia zgłaszane przez pozostałych pracodawców z siedzibą w regionie dotyczyły pracy w innych województwach.

Wykres 23. Dostęp do rynku pracy obywateli Ukrainy w województwie kujawsko-pomorskim w okresie I-IX 2022 roku



* Rozwiązania wprowadzone na mocy ustawy z dnia 12 marca 2022 roku o pomocy obywatelom Ukrainy w związku z konfliktem zbrojnym na terytorium tego państwa.

Źródło: Opracowanie WUP w Toruniu na podstawie danych z Centralnego Systemu Analityczno-Raportowego (CeSAR) – data pobrania 3 i 7.10.2022 roku.

Do 2022 roku obywatele Ukrainy pracowali na terenie województwa przede wszystkim na podstawie oświadczeń o powierzeniu pracy. Wprowadzenie ustawy o pomocy obywatelom Ukrainy w związku z konfliktem zbrojnym na terytorium tego państwa umożliwiło tej grupie podejmowanie pracy na podstawie zgłoszenia podjęcia pracy. Biorąc pod uwagę okres od 12 marca (momentu wprowadzenia ustawy) do 30 września 2022 roku obywatele Ukrainy najczęściej podejmowali pracę w ramach zgłoszenia podjęcia pracy – 19 266 zgłoszeń wobec 7326 oświadczeń o powierzeniu pracy i 1228 zezwoleń na pracę. Ogółem, łącznie ze zgłoszeniami podjęć pracy, do końca września 2022 roku na terenie województwa pracę rozpoczęło 44 504 obywateli Ukrainy. Było to o 27 486 osób (38,2%) mniej niż w tym samym czasie 2021 roku, może to być spowodowane wydłużeniem okresu obowiązywania dokumentów uprawniających do podjęcia zatrudnienia w związku z trwającym stanem zagrożenia epidemicznego oraz wydłużeniem okresu pracy na podstawie oświadczenia o powierzeniu pracy z 6 do 24 miesięcy.¹⁰

¹⁰ ustawa z dnia 31 marca 2020 roku o szczególnych rozwiązaniach związanych z zapobieganiem, przeciwdziałaniem i zwalczaniem COVID-19, innych chorób zakaźnych oraz wywołanych nimi sytuacji kryzysowych oraz niektórych innych ustaw (Dz.U.2021.2095 t.j.) oraz ustawa z dnia 17 grudnia 2021 roku o zmianie ustawy o cudzoziemcach oraz niektórych innych ustaw (Dz. U. z 2022 r. poz. 91).