



Obywatele Ukrainy na kujawsko-pomorskim rynku pracy we wrześniu 2023 roku

Toruń, październik 2023 rok

Przy publikowaniu prosimy o podanie źródła

OBYWATELE UKRAINY NA RYNKU PRACY

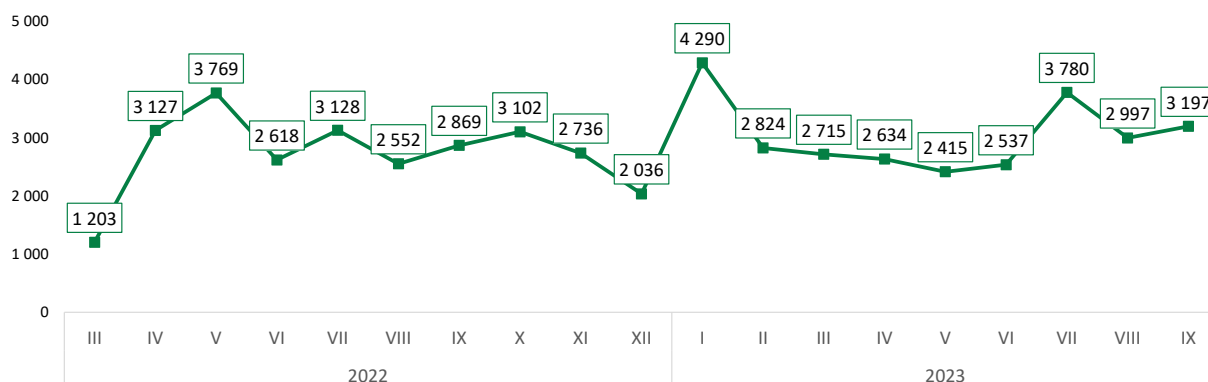
Z danych Straży Granicznej wynika, że od początku rosyjskiej inwazji na Ukrainę (24.02.2022 roku) do 30 września 2023 roku granicę ukraińsko-polską przekroczyło 16,0 mln osób. W tym samym czasie na Ukrainę wyjechało 14,2 mln osób.¹

Na terenie Polski w dniu 10 października br. przebywało 957,2 tys. obywateli Ukrainy z nadanym numerem PESEL, w tym 31,5 tys. (3,3%) osób, którym nadano PESEL w województwie kujawsko-pomorskim. Wśród osób z terenu województwa 57,4% stanowiły osoby pełnoletnie, z których 76,2% to kobiety.²

1. POWIADOMIENIA O PODJĘCIU PRACY PRZEZ OBYWATELI UKRAINY

Od stycznia do końca września 2023 roku pracodawcy z województwa kujawsko-pomorskiego przekazali 27 389 powiadomień o podjęciu pracy przez obywateli Ukrainy (w Polsce było 837,1 tys. powiadomień).³ Od początku wybuchu wojny było to łącznie 54 529 powiadomień o podjęciu pracy (w Polsce 1,6 mln. powiadomień), przy czym jednej osoby mogło dotyczyć więcej niż jedno powiadomienie.

Wykres 1. Powiadomienia o podjęciu pracy przez obywateli Ukrainy według daty zgłoszenia – dane miesięczne



Źródło: Opracowanie WUP w Toruniu na podstawie danych z Centralnego Systemu Analityczno-Raportowego (CeSAR) – data pobrania 09.01.2023 roku, 06.10.2023 roku.

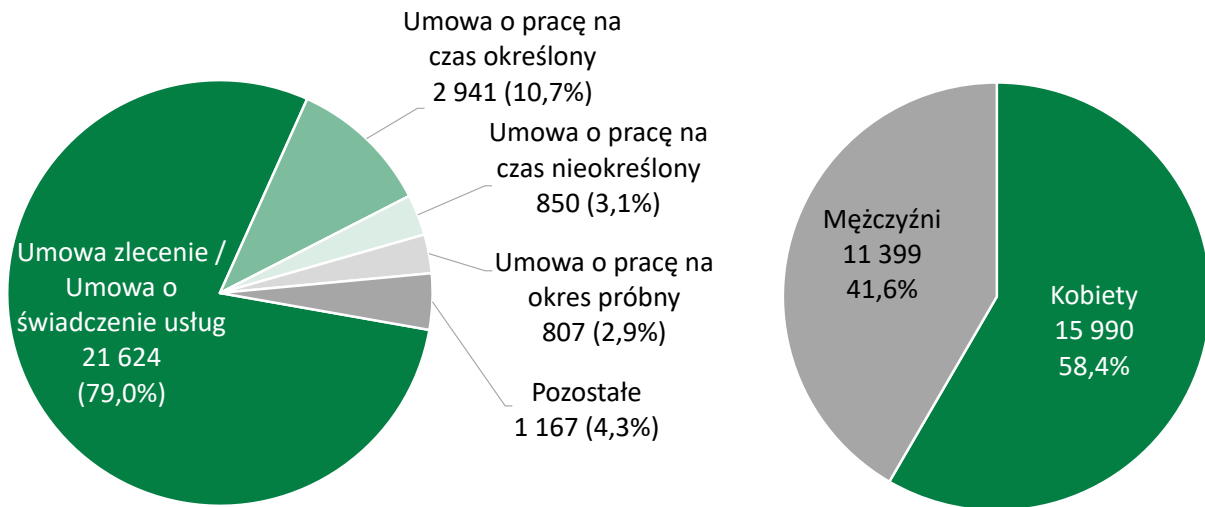
Większość (79,0%) powiadomień dotyczyło podjęcia pracy w ramach umowy zlecenia/umowy o świadczenie usług. Pracę podejmowały przede wszystkim kobiety, przy czym ich odsetek wśród podjęć pracy maleje (58,4%, w 2022 roku – 65,9%).

¹ https://twitter.com/straz_graniczna (data pobrania 06 października 2023 roku)

² <https://dane.gov.pl/pl/dataset/2715,zarejestrowane-wnioski-o-nadanie-statusu-ukr/resource/51583/table>
Dane bez osób, którym odebrano status cudzoziemca po 30 dniach od zarejestrowanego opuszczenia terytorium RP.

³ Z uwagi na uzupełnianie i weryfikację danych przez PUP dane mogą się różnić od wcześniej publikowanych.

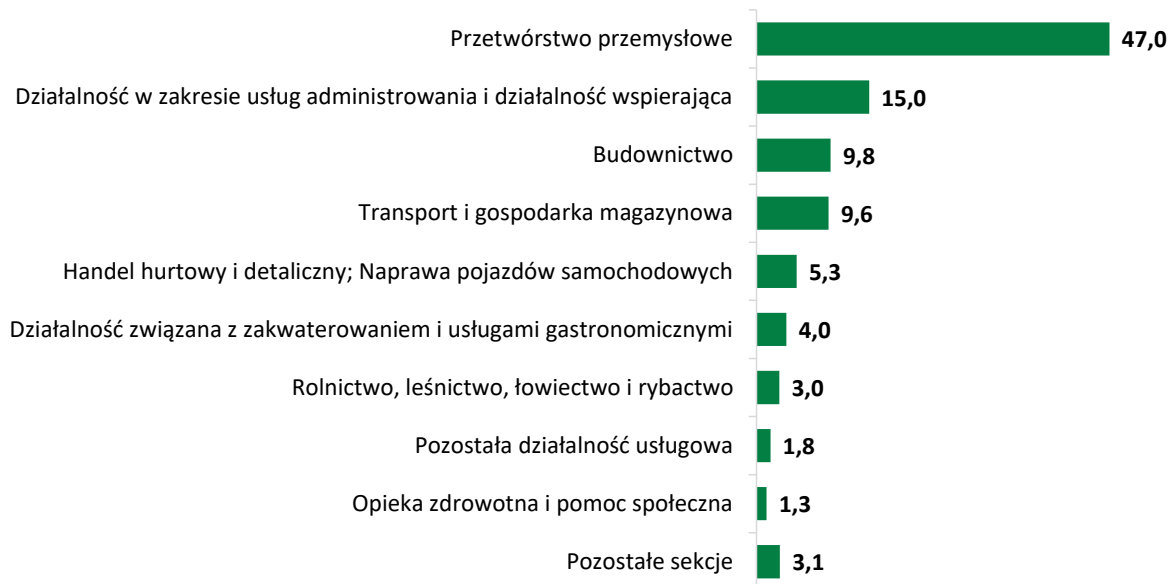
Wykres 2. Powiadomienia o podjęciu pracy przez obywateli Ukrainy w okresie I-IX 2023 roku według rodzaju umowy i płci



Źródło: Jak wyżej.

Powiadomienia o podjęciu pracy przez obywateli Ukrainy pochodziły przede wszystkim od pracodawców z sekcji przetwórstwo przemysłowe – 47,0%.


Wykres 3. Powiadomienia o podjęciu pracy przez obywateli Ukrainy w okresie I-IX 2023 roku według sekcji PKD (w %)



Źródło: Jak wyżej.

Powiadomienia o podjęciu pracy najczęściej dotyczyły pracowników wykonujących prace proste (41,9%). W mniejszym stopniu zatrudniano: robotników przemysłowych i rzemieślników (27,9%) oraz operatorów i monterów maszyn i urządzeń (15,7%).

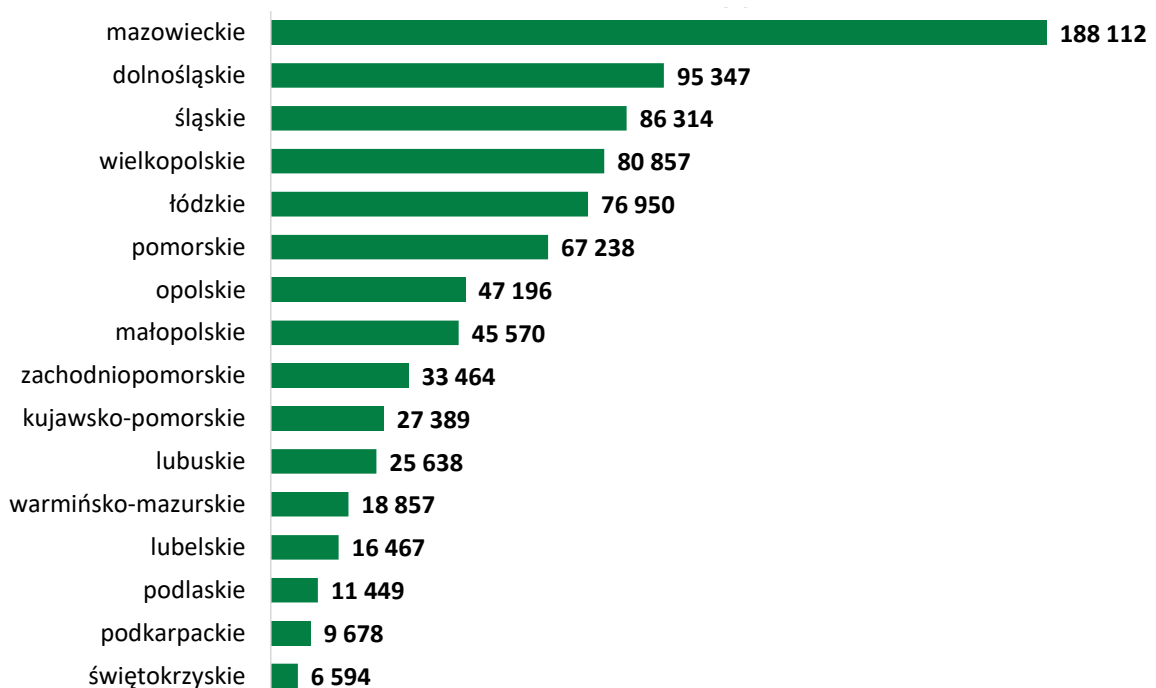
Wykres 4. Powiadomienia o podjęciu pracy przez obywateli Ukrainy w okresie I-IX 2023 roku według wielkich grup zawodów (w %)



Źródło: Jak wyżej.

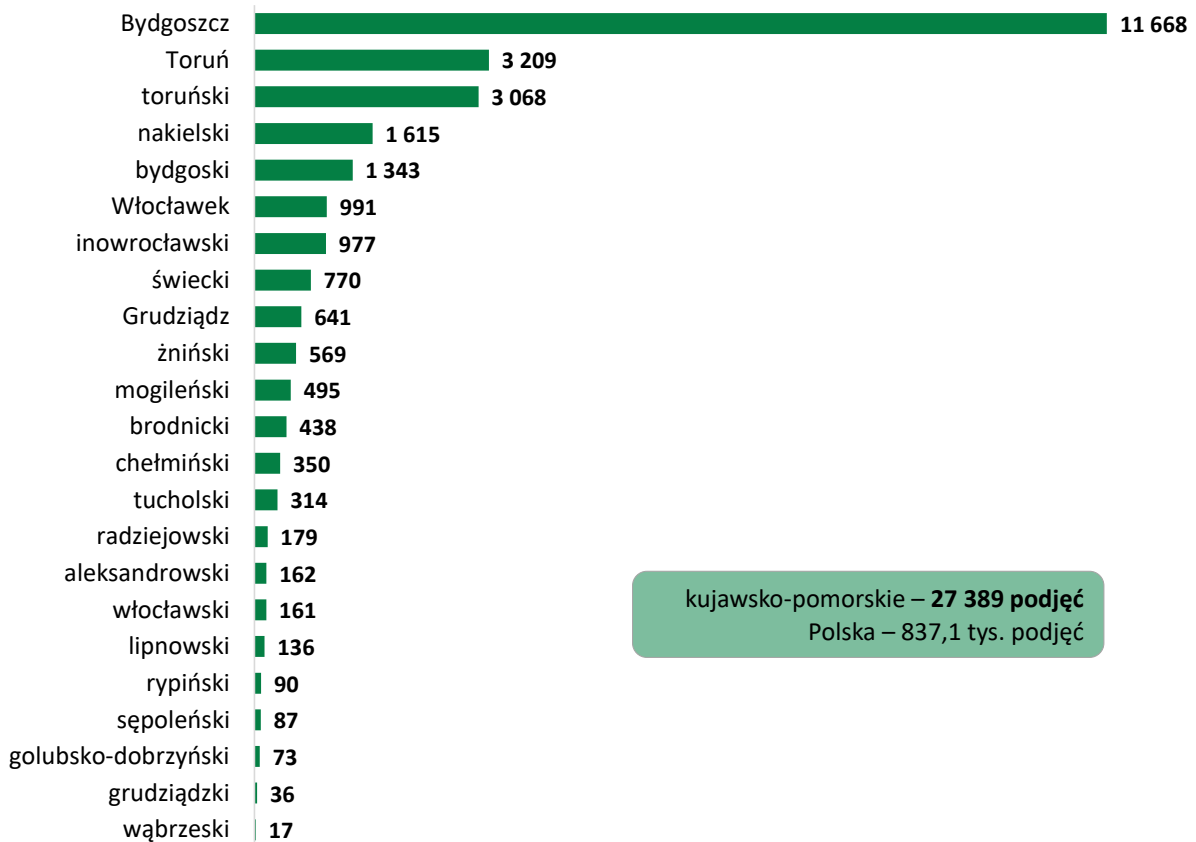
Województwo kujawsko-pomorskie zajmowało 10. miejsce pod względem liczby powiadomień o podjęciu pracy.

Wykres 5. Powiadomienia o podjęciu pracy przez obywateli Ukrainy w okresie I-IX 2023 roku według województwa siedziby pracodawcy



Źródło: Jak wyżej.

Wykres 6. Powiadomienia o podjęciu pracy przez obywateli Ukrainy w okresie I-IX 2023 roku według powiatu siedziby pracodawcy



Źródło: Jak wyżej.

W województwie kujawsko-pomorskim najwięcej powiadomień pracodawców o podjęciu pracy przez obywateli Ukrainy dokonali pracodawcy z siedzibą w: Bydgoszczy (42,6%, 13 miejsce wśród powiatów z całej Polski), Toruniu (11,7%) oraz powiecie toruńskim (11,2%).

W 24 719 powiadomieniach o podjęciu pracy wskazane miejsce wykonywania pracy usytuowane było na terenie województwa kujawsko-pomorskiego⁴ (90,3% powiadomień w województwie i 3,0% powiadomień w Polsce). Pracodawcy jako miejsce pracy najczęściej wskazywali:

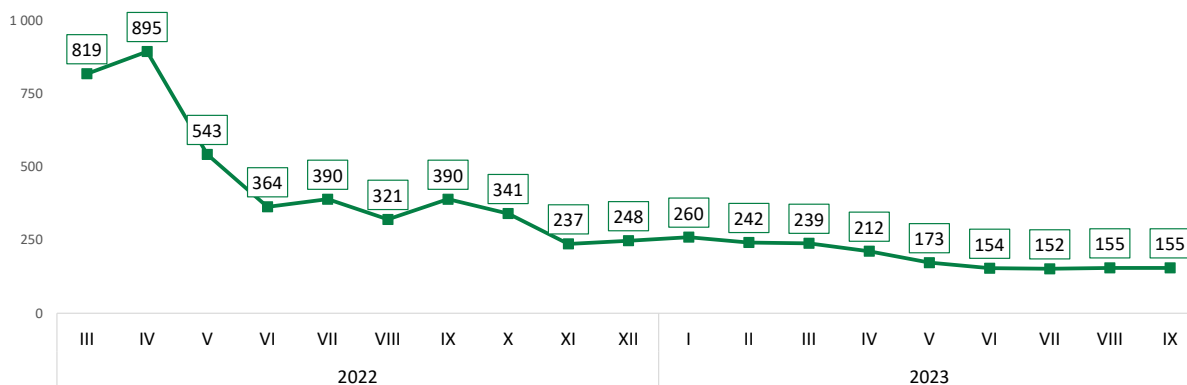
- Bydgoszcz – 10 734 powiadomienia (43,4%),
- Toruń – 3 114 powiadomień (12,6%),
- powiat bydgoski – 2 082 powiadomienia (8,4%).

⁴ Powiadomienia zgłaszane przez pozostałych pracodawców z siedzibą w regionie dotyczyły pracy w innych województwach.

2. OBYWATELE UKRAINY ZAREJESTROWANI W POWIATOWYCH URZĘDACH PRACY

Od stycznia do końca września 2023 roku w PUP województwa dokonano 1742 rejestracje⁵ obywateli Ukrainy (w Polsce 34,7 tys. rejestracji). W kolejnych miesiącach liczba nowych rejestracji zmniejszała się. Od początku rosyjskiej inwazji na Ukrainę było 6290 rejestracji obywateli Ukrainy (w Polsce 117,8 tys. rejestracji).

Wykres 7. Rejestracje obywateli Ukrainy w PUP według daty – dane miesięczne⁶



Źródło: Opracowanie WUP w Toruniu na podstawie danych z Centralnego Systemu Analityczno-Raportowego (CeSAR) – data pobrania 06.10.2023 roku.

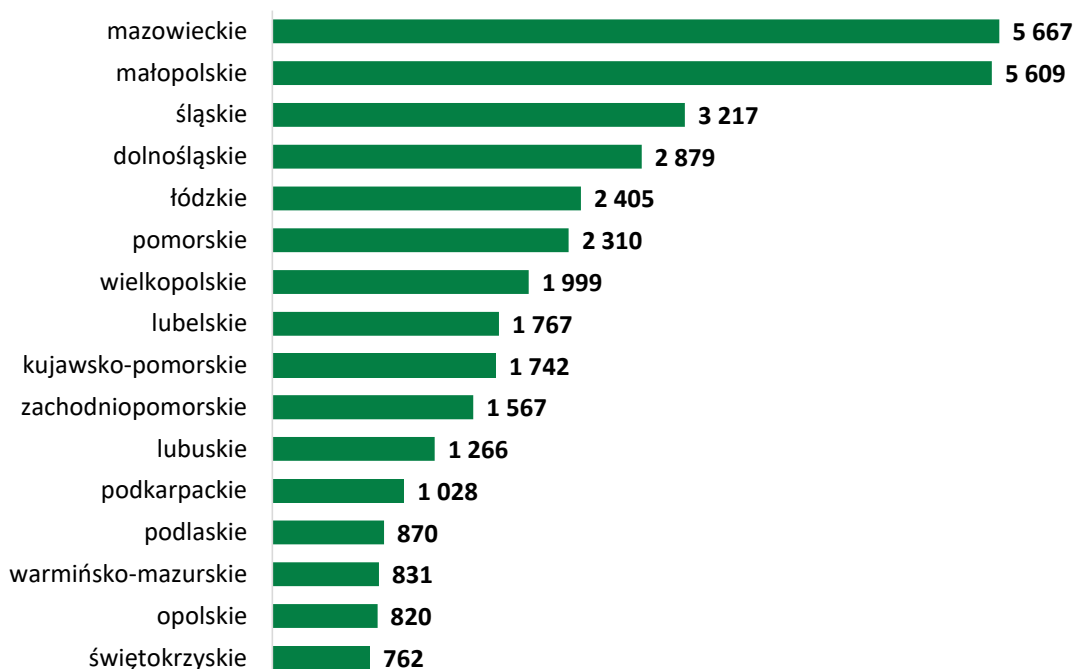
Najliczniej rejestrowały się osoby pomiędzy 35 a 44 rokiem życia (38,5%) oraz w wieku 25-34 lata (28,8%). Zdecydowaną większość osób zarejestrowano jako osoby bezrobotne (1630, tj. 93,6%), tylko 112 osób (6,4%) zarejestrowano jako poszukujące pracy. Rejestracje dotyczyły głównie kobiet (1466 osób – 84,2%).

Województwo kujawsko-pomorskie zajmowało 9. miejsce pod względem liczby rejestracji obywateli Ukrainy. Zarejestrowani na terenie województwa stanowili 5,0% wszystkich zarejestrowanych w Polsce. Najwięcej rejestracji dokonano w województwach: mazowieckim (16,3%), małopolskim (16,1%) oraz śląskim (9,3%). Najmniej rejestracji było w województwie świętokrzyskim (2,2%), opolskim (2,4%) oraz warmińsko-mazurskim (2,4%).

⁵ Jedna osoba mogła być zarejestrowana więcej niż jeden raz.

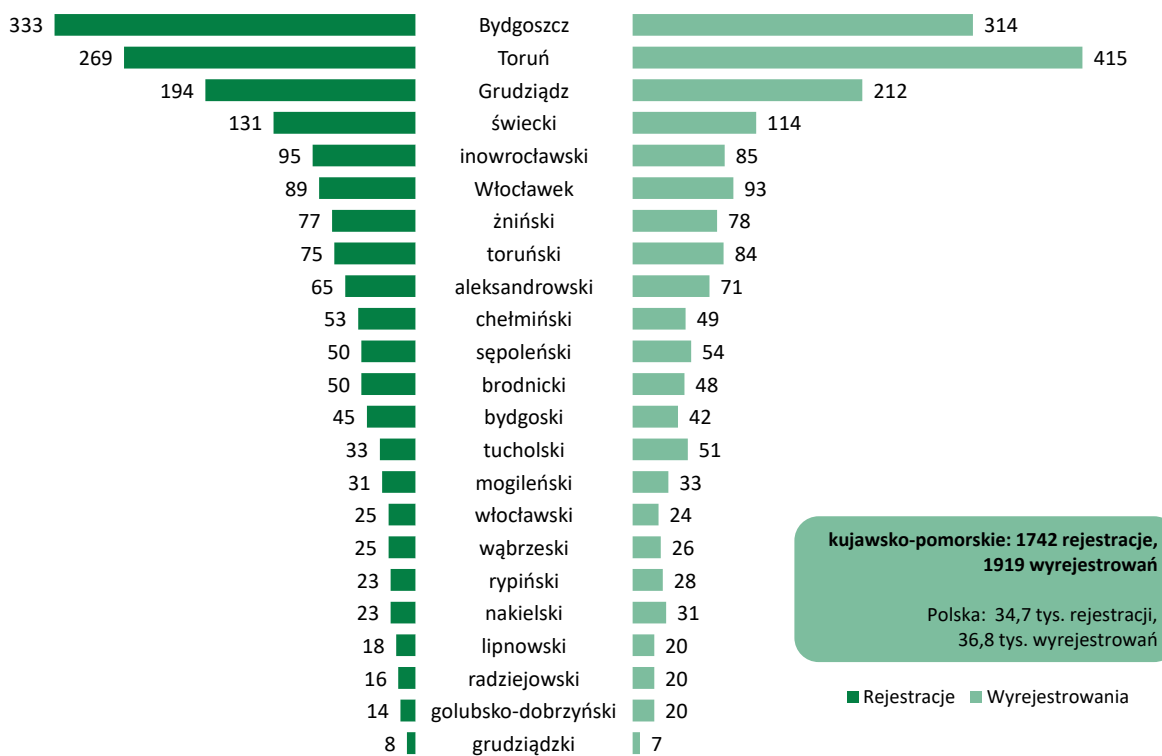
⁶ Z uwagi na uzupełnianie i weryfikację danych przez PUP dane mogą się różnić od wcześniej publikowanych.

Wykres 8. Rejestracje obywateli Ukrainy w województwach w okresie I-IX 2023 roku



Źródło: Jak wyżej.

Wykres 9. Rejestracje i wyrejestrowania obywateli Ukrainy w okresie I-IX 2023 roku według powiatów

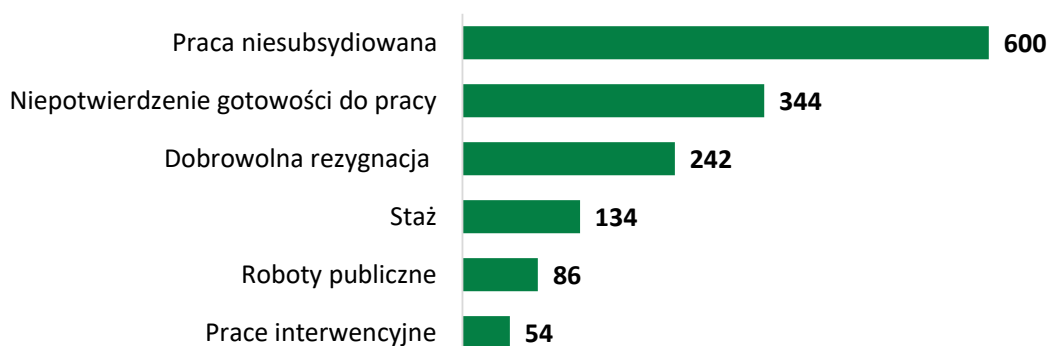


Źródło: Jak wyżej.

W 2023 roku najwięcej rejestracji dokonano w Bydgoszczy (19,1%), Toruniu (15,4%) oraz Grudziądzu (11,1%). W tym samym czasie z ewidencji PUP wyrejestrowano 1919 obywateli Ukrainy. Zgodnie ze statusem wyrejestrowanych zostało 1704 bezrobotnych i 215 poszukujących pracy.

W analizowanym okresie w województwie kujawsko-pomorskim obywateli Ukrainy najczęściej wyłączano z ewidencji z powodu: podjęcia pracy lub innego zatrudnienia niesubsydiowanego (31,3% wyrejestrowań), niepotwierdzenia gotowości do pracy (17,9% wyrejestrowań) oraz dobrowolnej rezygnacji ze statusu bezrobotnego (12,6%). Wśród wyłączonych z ewidencji było: 1631 kobiet i 288 mężczyzn. Zarówno kobiety jak i mężczyźni najczęściej korzystali z zatrudnienia niesubsydiowanego – odpowiednio 30,5% oraz 35,8%.

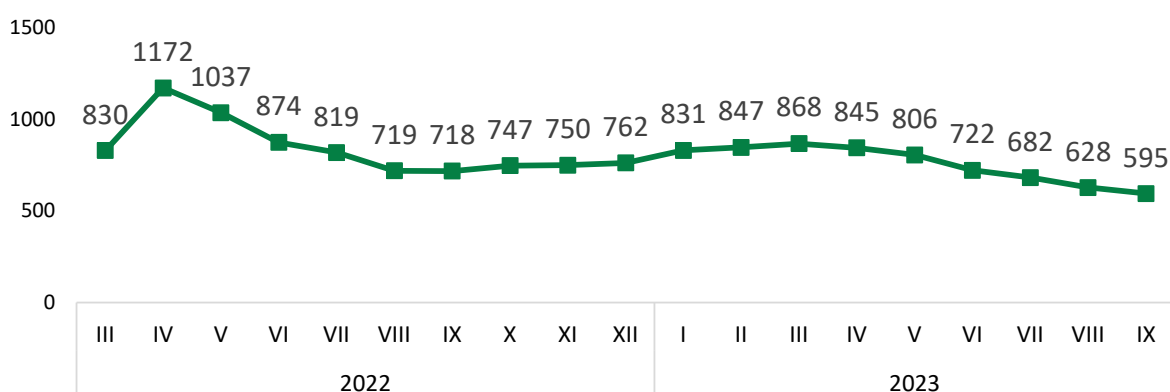
Wykres 10. Wybrane powody wyrejestrowań obywateli Ukrainy w okresie I-IX 2023 roku



Źródło: Jak wyżej.

W końcu września 2023 roku w PUP województwa kujawsko-pomorskiego zarejestrowanych pozostawało 595 obywateli Ukrainy⁷ (w Polsce 14,2 tys. bezrobotnych i poszukujących pracy). Było to 9. miejsce w kraju (4,2% ogółu zarejestrowanych w kraju). W ciągu miesiąca liczba ta zmniejszyła się w województwie o 33 osoby, tj. o 5,3% (w Polsce spadek o 2,1%).

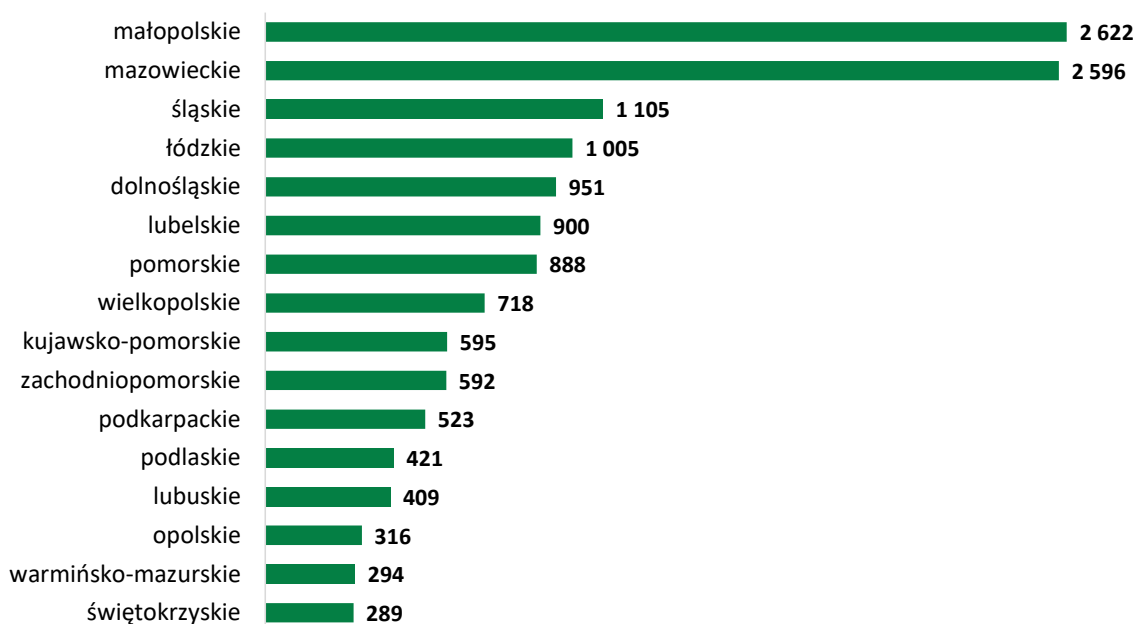
Wykres 11. Zarejestrowani obywatele Ukrainy w PUP według stanu w końcu miesiąca



Źródło: Jak wyżej.

⁷ Liczba zarejestrowanych w końcu okresu dotyczy wszystkich obywateli Ukrainy oraz ich małżonków przebywających legalnie na terenie Polski niezależnie od daty przybycia do Polski.

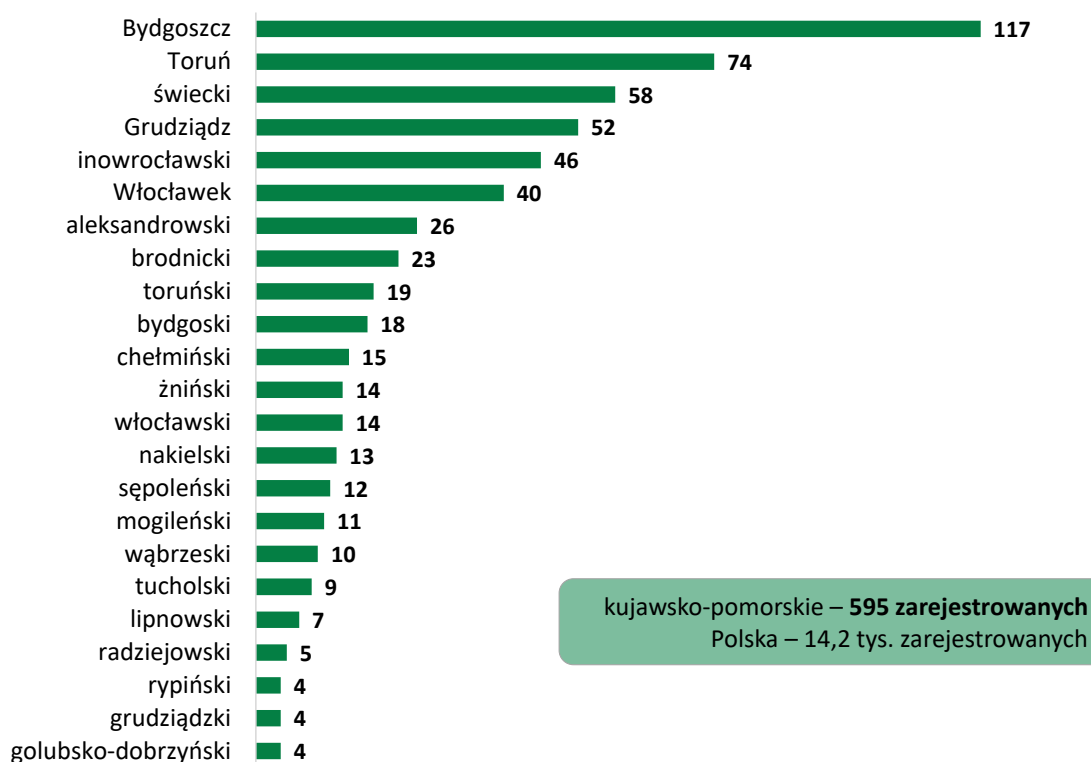
**Wykres 12. Zarejestrowani obywatele Ukrainy według województw.
Stan w dniu 30.09.2023 roku**



Źródło: Jak wyżej.

Na terenie województwa najwięcej bezrobotnych i poszukujących pracy pozostawało w Toruniu i Bydgoszczy, gdzie dokonano też największej liczby rejestracji.

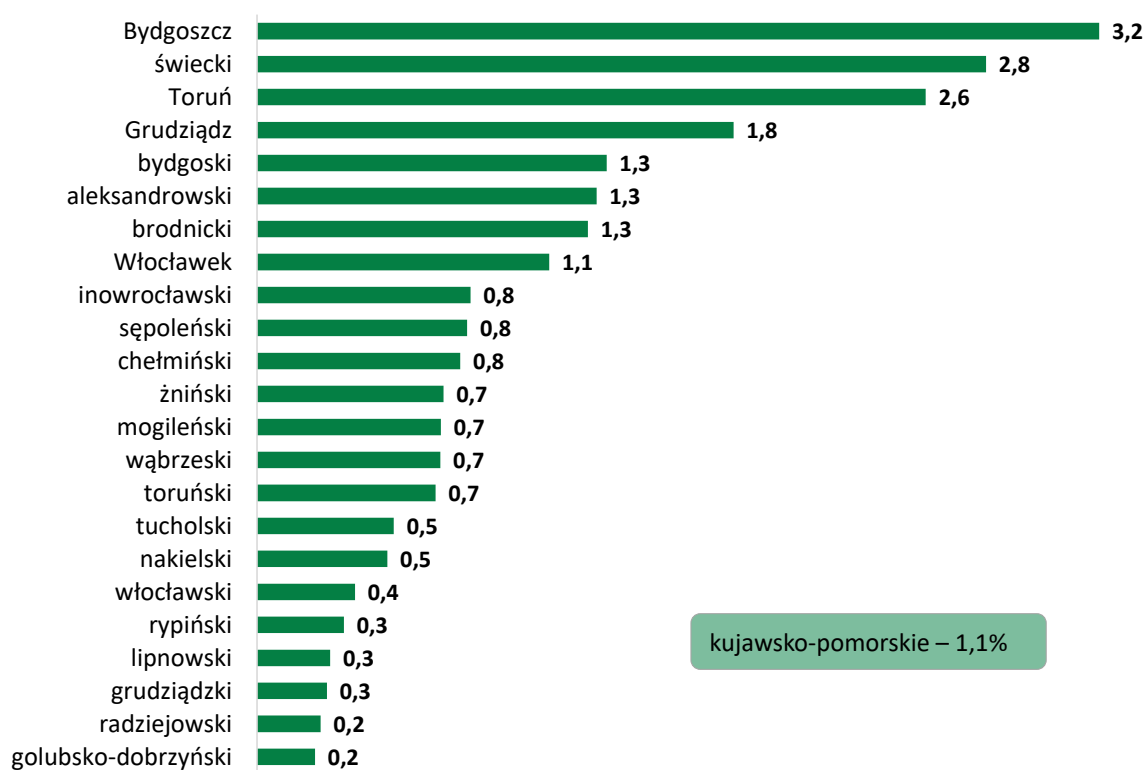
**Wykres 13. Zarejestrowani obywatele Ukrainy według powiatów.
Stan w dniu 30.09.2023 roku**



Źródło: Jak wyżej.

W końcu września 2023 roku obywatele Ukrainy stanowili 1,1% zarejestrowanych w PUP z terenu województwa. W poszczególnych powiatach województwa udział ten wynosił od 0,2% w powiecie golubsko-dobrzyńskim i radziejowskim do 3,2% w Bydgoszczy.

Wykres 14. Udział (w %) obywateli Ukrainy wśród zarejestrowanych bezrobotnych i poszukujących pracy według powiatów. Stan w dniu 30.09.2023 roku



Źródło: Opracowanie WUP w Toruniu na podstawie danych z Centralnego Systemu Analityczno-Raportowego (CeSAR) – data pobrania 06.10.2023 roku oraz Sprawozdania MRiPS-01 o rynku pracy.

W strukturze zarejestrowanych obywateli Ukrainy według stanu w końcu września 2023 roku bezrobotni stanowili 93,9%. W ewidencji PUP pozostawały głównie kobiety – 88,1%.

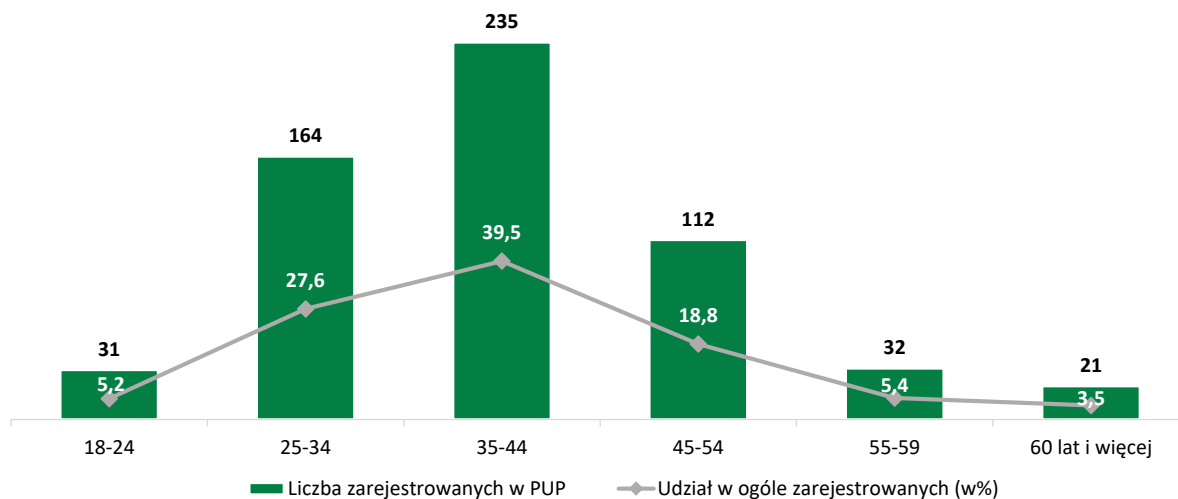
Wykres 15. Zarejestrowani w PUP w dniu 30.09.2023 roku według płci i statusu



Źródło: Opracowanie WUP w Toruniu na podstawie danych z Centralnego Systemu Analityczno-Raportowego (CeSAR) – data pobrania 06.10.2023 roku.

Ponad 2/3 bezrobotnych i poszukujących pracy obywateli Ukrainy to osoby w wieku 25-44 lata. Przy czym najliczniejszą grupę stanowiły osoby w wieku 35-44 lata (39,5%).

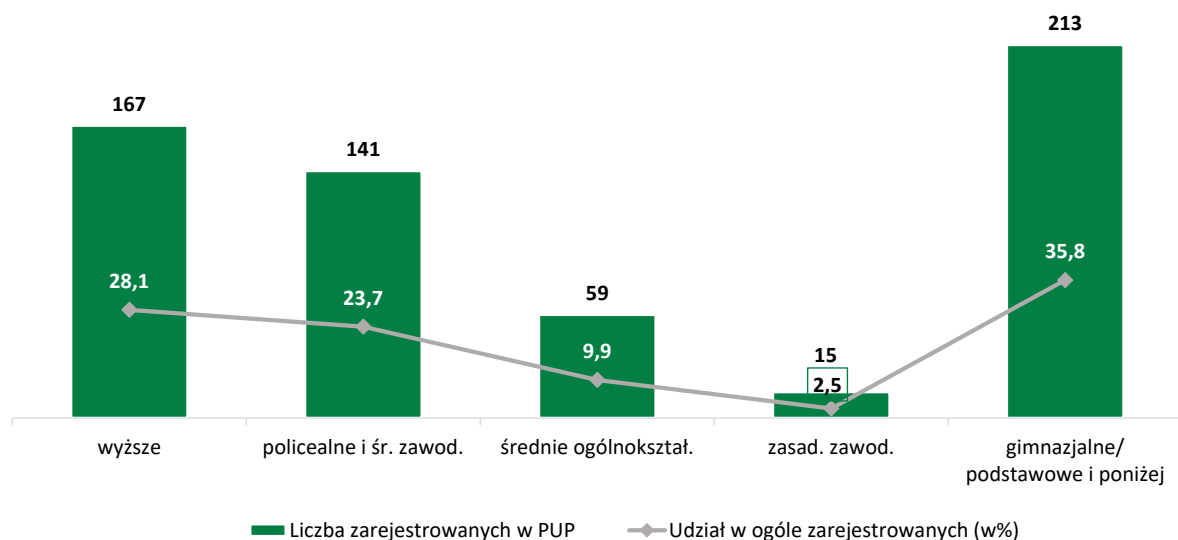
Wykres 16. Zarejestrowani w PUP w dniu 30.09.2023 roku według wieku



Źródło: Jak wyżej.

Struktura wykształcenia osób pozostających w ewidencji PUP była zróżnicowana. Bezrobotni i poszukujący pracy najczęściej mieli wykształcenie gimnazjalne/podstawowe i poniżej lub wyższe.

Wykres 17. Zarejestrowani w PUP w dniu 30.09.2023 roku według wykształcenia



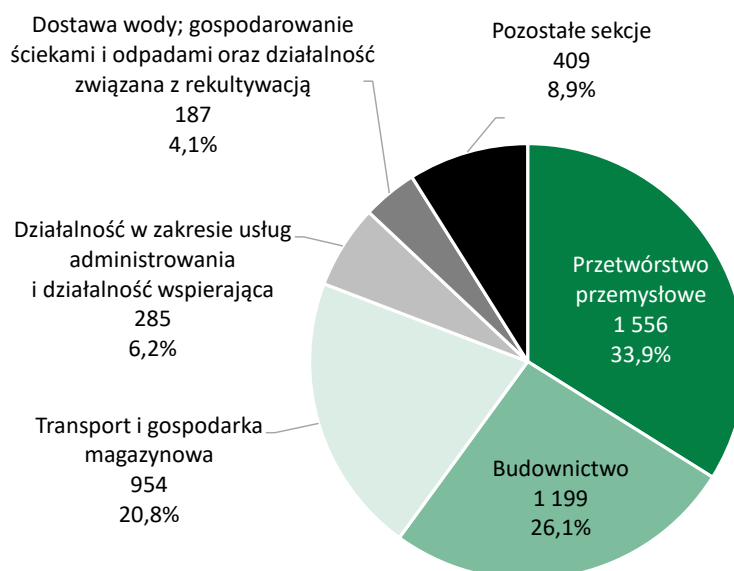
Źródło: Jak wyżej.

3. DOSTĘP DO RYNKU PRACY OBYWATELI UKRAINY W WOJEWÓDZTWIE KUJAWSKO-POMORSKIM W 2023 ROKU

Na podstawie zapisów ustawy z dnia 20 kwietnia 2004 roku o *promocji zatrudnienia i instytucjach rynku pracy* (t.j. Dz.U. z 2022 r. poz. 690) od stycznia do końca września 2023 roku Wojewoda Kujawsko-Pomorski wydał obywatelom Ukrainy 565 zezwoleń na pracę (w roku 2022 było to 4619 zezwoleń). Zezwolenia na pracę otrzymywali głównie mężczyźni – 77,5%. Zezwolenia na pracę dla obywateli Ukrainy w analizowanym okresie stanowiły 5,1% zezwoleń na pracę cudzoziemców.

W tym samym czasie PUP z terenu województwa wpisały do ewidencji 4590 oświadczeń o powierzeniu wykonywania pracy obywatelom Ukrainy, co stanowiło 38,6% wszystkich oświadczeń o powierzeniu pracy cudzoziemcom (w 2022 roku 22 250 oświadczeń). Na podstawie tej procedury także częściej pracowali mężczyźni – 59,3%. Oświadczenia o powierzeniu wykonywania pracy pochodziły przede wszystkim od pracodawców z sekcji: przetwórstwo przemysłowe (33,9%), budownictwo (26,1%) oraz transport i magazynowanie (20,8%). W mniejszym stopniu z sekcji: działalność w zakresie usług administrowania i działalność wspierająca (6,2%), a także dostawa wody; gospodarowanie ściekami oraz działalność związana z rekultywacją (4,1%).

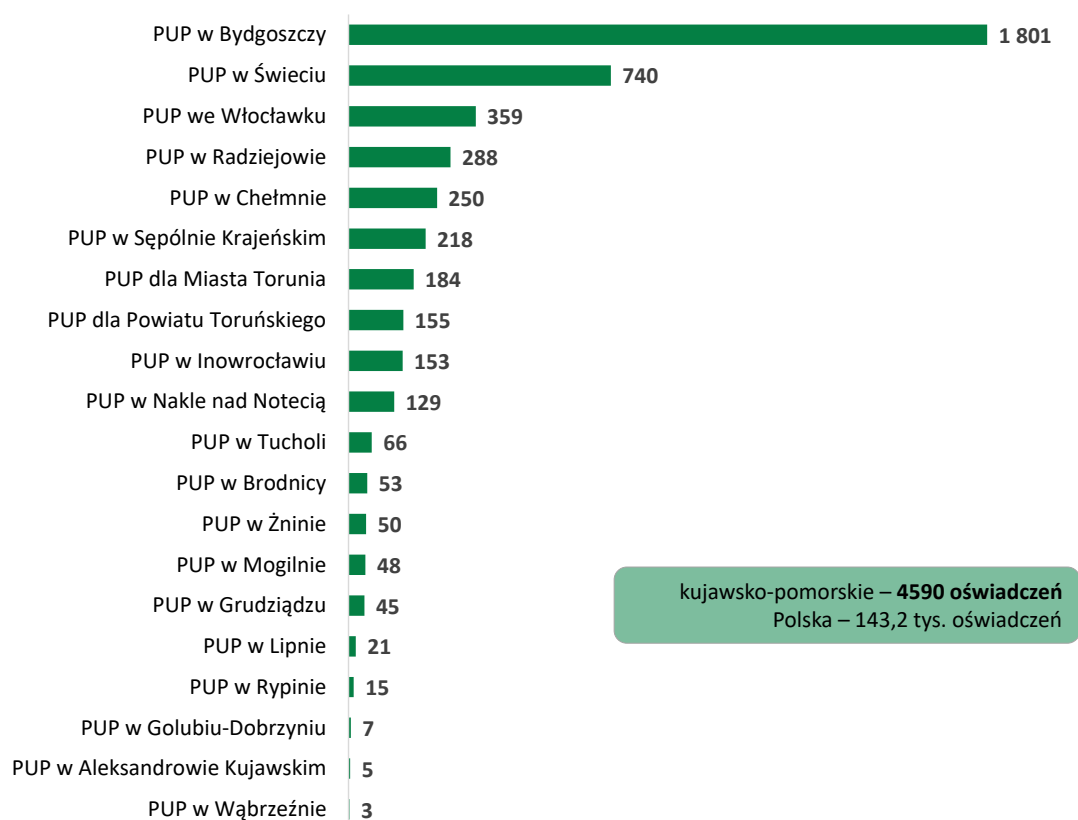
Wykres 18. Oświadczenia o powierzeniu pracy obywatelom Ukrainy w województwie kujawsko-pomorskim w okresie I-IX 2023 roku według sekcji PKD



Źródło: Opracowanie WUP w Toruniu na podstawie danych z Centralnego Systemu Analityczno-Raportowego (CeSAR) – data pobrania 06.10.2023 roku.

Oświadczenia o powierzeniu pracy dotyczyły najczęściej robotników przemysłowych (41,0%), a także pracowników przy pracach prostych (27,6%) oraz operatorów i monterów maszyn i urządzeń (23,9%).

Wykres 19. Oświadczenia o powierzeniu pracy obywatelom Ukrainy w województwie kujawsko-pomorskim w okresie I-IX 2023 roku według PUP



Źródło: Jak wyżej.

W 2023 roku z wpisanych do ewidencji oświadczeń o powierzeniu pracy **3898 oświadczeń dotyczyło pracy obywateli Ukrainy na terenie województwa (84,9%).⁸**

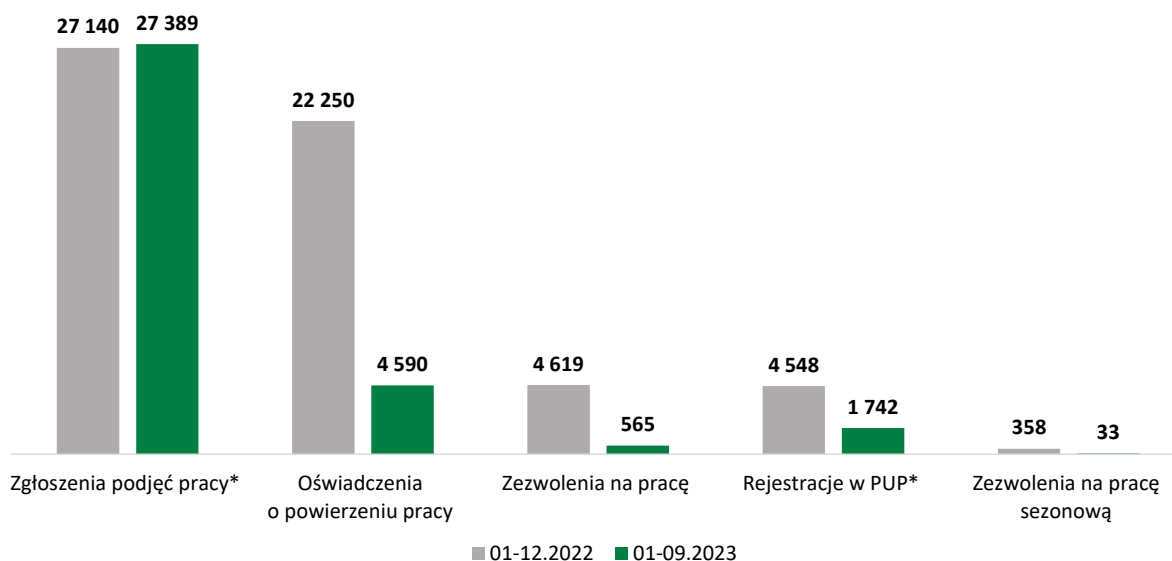
Pracodawcy jako miejsce pracy najczęściej wskazywali:

- Bydgoszcz – 1226 oświadczeń (31,5%),
- powiat świecki – 633 oświadczenia (16,2%).

W tym samym czasie powiatowe urzędy pracy z terenu województwa wydały 33 zezwolenia na pracę sezonową dla obywateli Ukrainy. W roku 2022 było to 358 zezwoleń.

⁸ Oświadczenia zgłaszane przez pozostałych pracodawców z siedzibą w regionie dotyczyły pracy w innych województwach.

Wykres 20. Dostęp do rynku pracy obywateli Ukrainy w województwie kujawsko-pomorskim w latach 2022-2023



* Rozwiązania wprowadzone na mocy ustawy z dnia 12 marca 2022 roku o pomocy obywatelom Ukrainy w związku z konfliktem zbrojnym na terytorium tego państwa.

Źródło: Opracowanie WUP w Toruniu na podstawie danych z Centralnego Systemu Analityczno-Raportowego (CeSAR) – data pobrania 06.10.2023 roku.

Do 2022 roku obywatele Ukrainy pracowali na terenie województwa przede wszystkim na podstawie oświadczeń o powierzeniu pracy. Wprowadzenie ustawy o pomocy obywatelom Ukrainy w związku z konfliktem zbrojnym na terytorium tego państwa umożliwiło tej grupie podejmowanie pracy w oparciu o zgłoszenie podjęcia pracy. Wspomniana forma zatrudnienia była najliczniejsza w 2022 roku. Do końca września 2023 roku trend ten się utrzymał i pracodawcy zgłosili 27 389 podjęć pracy przez obywateli Ukrainy. Łącznie, niezależnie od formy, do 30 września 2023 roku na terenie województwa obywatelom Ukrainy wydano 32 577 dokumentów (w 2022 roku było to 54 367 dokumentów).

Wojewódzki Urząd Pracy w Toruniu
ul. Szosa Chełmińska 30/32
87-100 Toruń

<https://wuptorun.praca.gov.pl>
email: wup@wup.torun.pl
sekretariat tel.: +48 56 669 39 00