



Analiza internetowych ofert pracy

opublikowanych w

**IV kwartale
2023 roku**

dla województwa kujawsko-pomorskiego
na tle innych województw

Toruń, kwiecień 2024 r.



1

W IV kwartale 2023 r. w województwie kujawsko-pomorskim opublikowano **24 773** internetowe oferty pracy. Było to o 15,6% mniej niż w poprzednim kwartale oraz o 18,1% mniej niż w tym samym okresie ubiegłego roku.

Pracodawcy najczęściej poszukiwali osób na stanowiska związane z:

- Inżynierią,
- Logistyką/ Transportem,
- Produkcją/Rzemiosłem,
- IT/Telekomunikacją,
- Budownictwem/Nieruchomościami
- Handlem detalicznym.

Branża IT w ujęciu rocznym odnotowała spadek o ponad połowę ofert pracy.

3

W IV kwartale 2023 r. ogłoszenia o pracę opublikowało **6529 pracodawców** z województwa kujawsko-pomorskiego. Było to o 13,2% mniej niż w poprzednim kwartale.

4

W odniesieniu do poprzedniego kwartału liczba opublikowanych ofert pracy zmniejszyła się w większości powiatów. Wzrost dotyczył tylko trzech powiatów (mogileńskiego, chełmińskiego i wąbrzeskiego).

5

Liczba ofert pracy i wolnych miejsc aktywizacji zawodowej zgłaszanych do PUP w 2023 r. była o ponad połowę mniejsza od liczby ofert pracy publikowanych w Internecie.

Oferty pracy w IV kwartale 2023 r. w województwie kujawsko-pomorskim: **24 773**

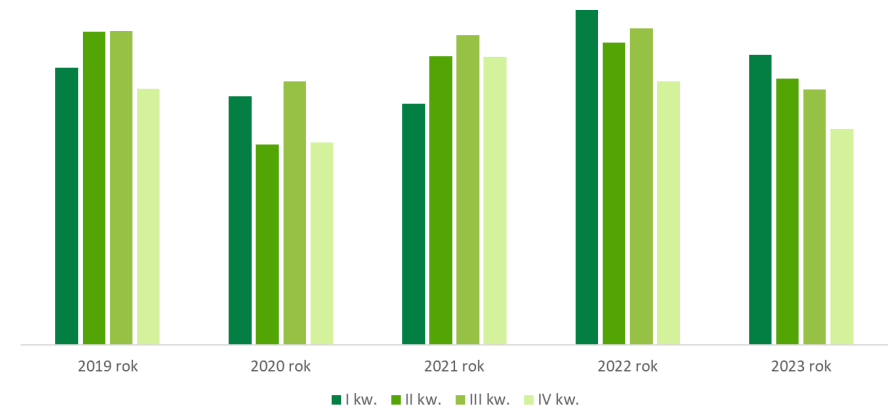
-5486 (-18,1%)
w porównaniu do IV kwartału 2022 r.

-8346 (-25,2%)
w porównaniu do IV kwartału 2021 r.

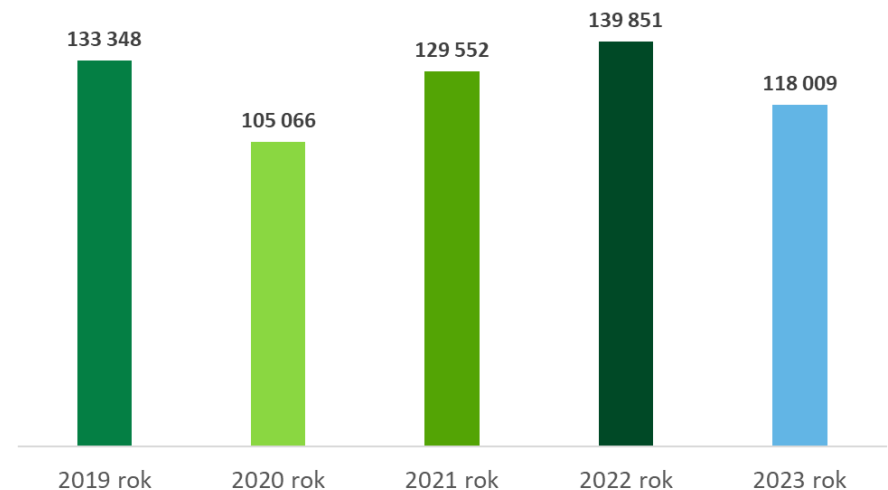
1514 (+6,5%)
w porównaniu do IV kwartału 2020 r.

-4658 (-15,8%)
w porównaniu do IV kwartału 2019 r.

Liczba ofert pracy opublikowanych na portalach rekrutacyjnych w powiatach województwa kujawsko-pomorskiego w kwartałach w latach 2019-2023

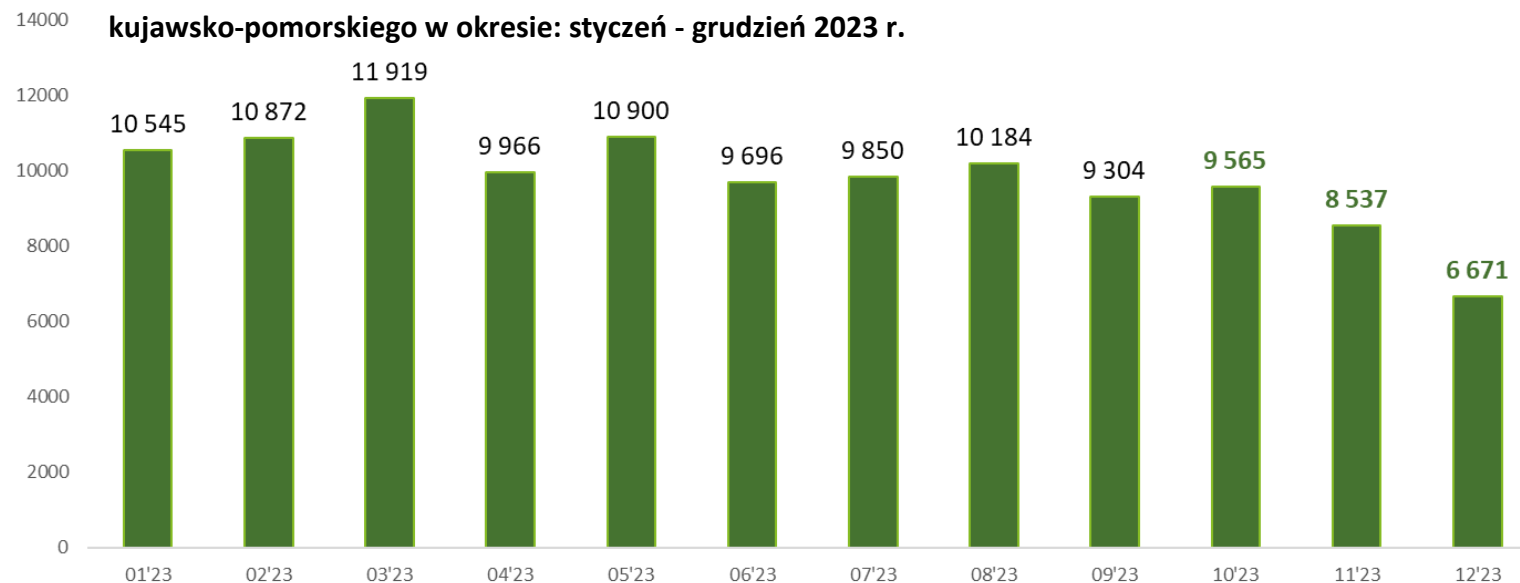


Liczba internetowych ofert pracy w latach 2019-2023



IV kwartał z rekordowo niską liczbą ofert pracy

Liczba ofert pracy opublikowanych na portalach rekrutacyjnych w powiatach województwa kujawsko-pomorskiego w okresie: styczeń - grudzień 2023 r.

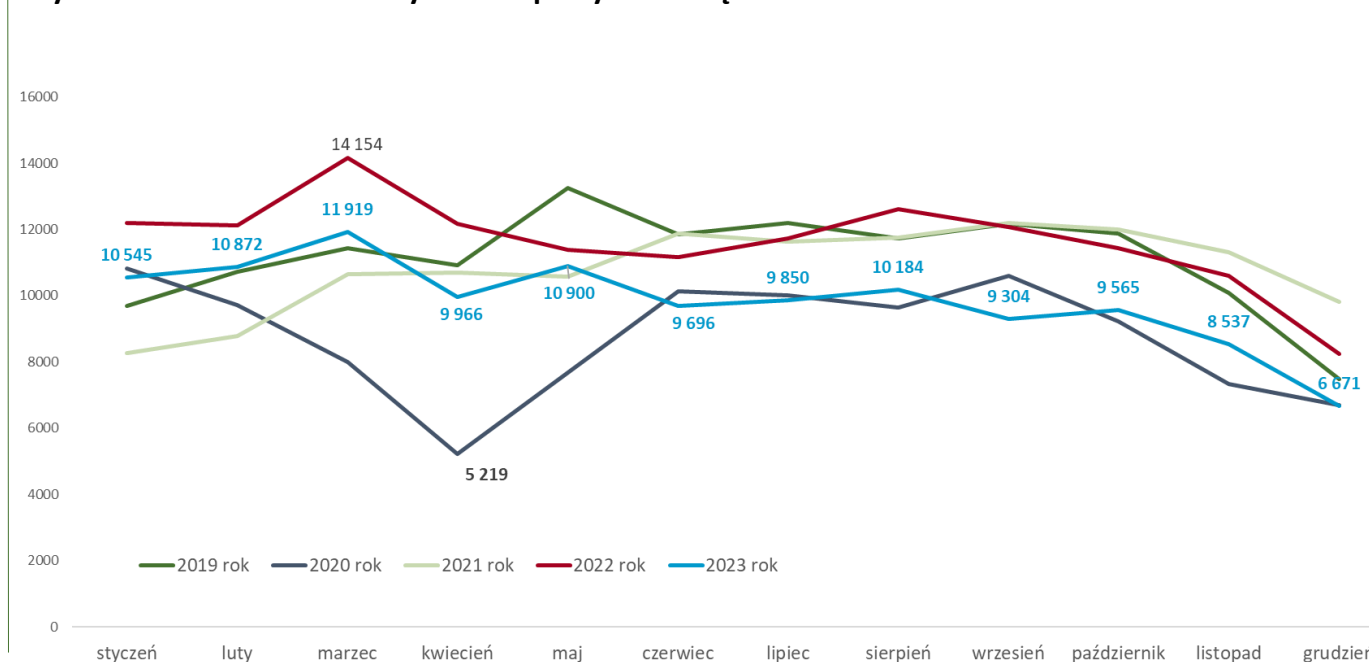


Co prawda liczba ofert zgłoszonych w I kwartale 2023 r. była niższa niż w analogicznym okresie poprzedniego roku, ale zapowiadała większą aktywność rekrutacyjną niż w latach 2019-2021. Już w II kwartale widoczne było jednak zmniejszone zapotrzebowanie na pracę, a od czerwca 2023 r. liczba ofert pracy spadła poniżej ścieżek z poprzednich lat i tendencja ta utrzymała się do końca roku.

Spadki liczby ofert pracy w IV kwartale są normą i odnotowane były w każdym z dostępnych pomiarów.

Pomiar z grudnia (najniższy z całego roku) był mniejszy o 44% niż najwyższy—odnotowany w marcu. Rynek rekrutacyjny zmniejsza się zarówno w skali województwa, jak i kraju.

Dynamika zmian internetowych ofert pracy w miesiącach w latach 2019-2023

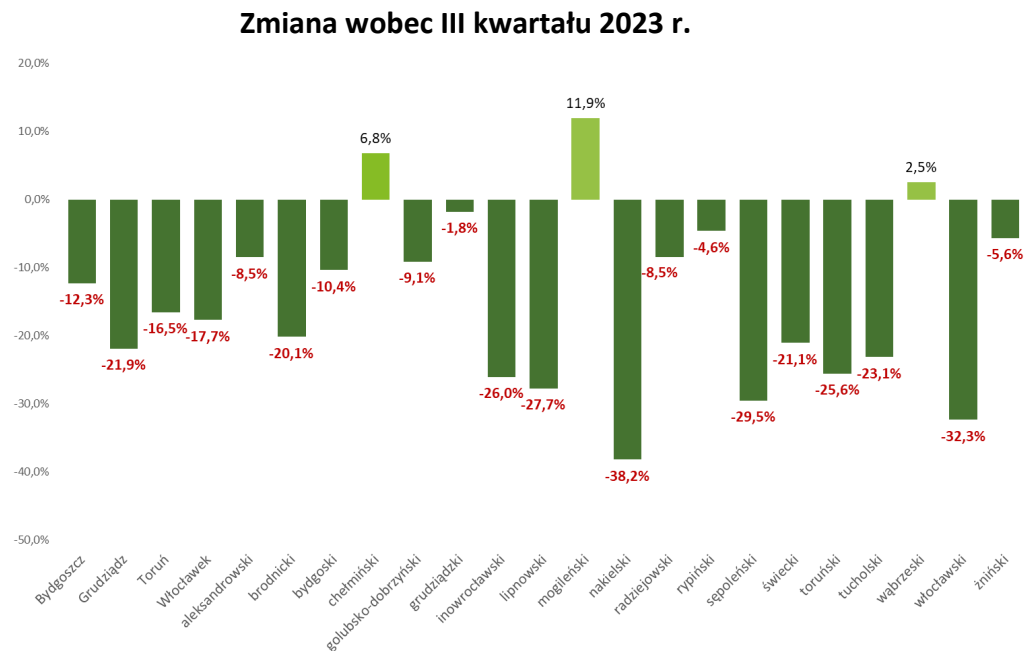
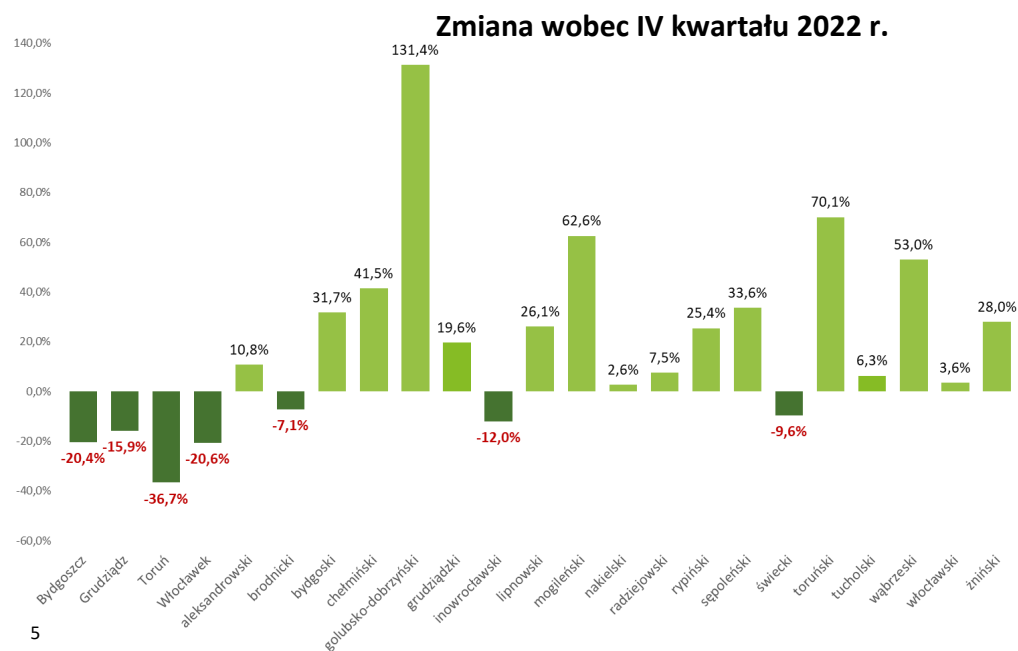
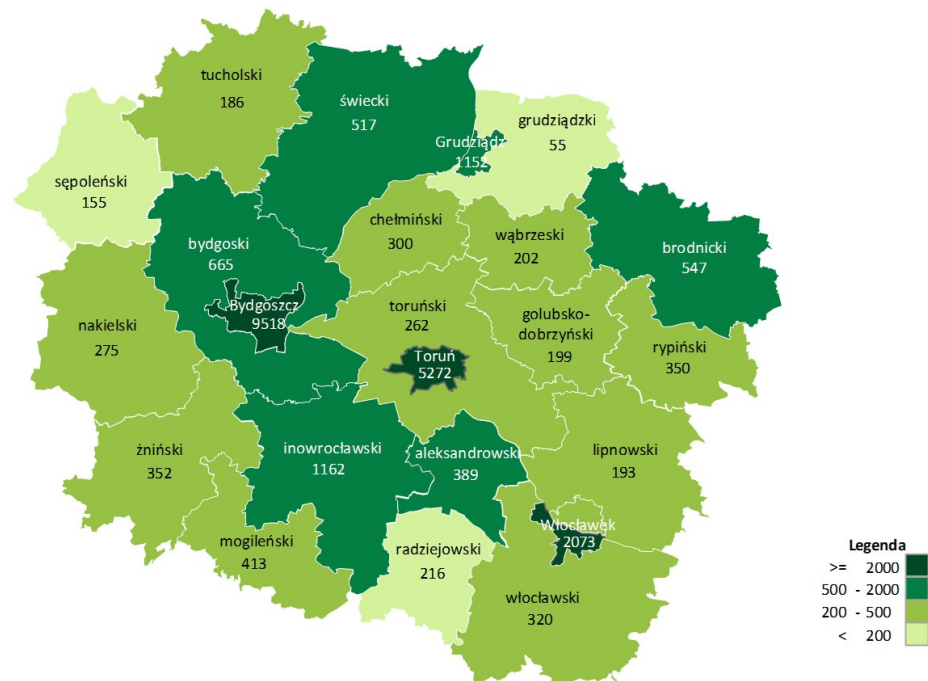


Liczba internetowych ofert pracy w powiatach województwa kujawsko-pomorskiego w IV kwartale 2023 r.

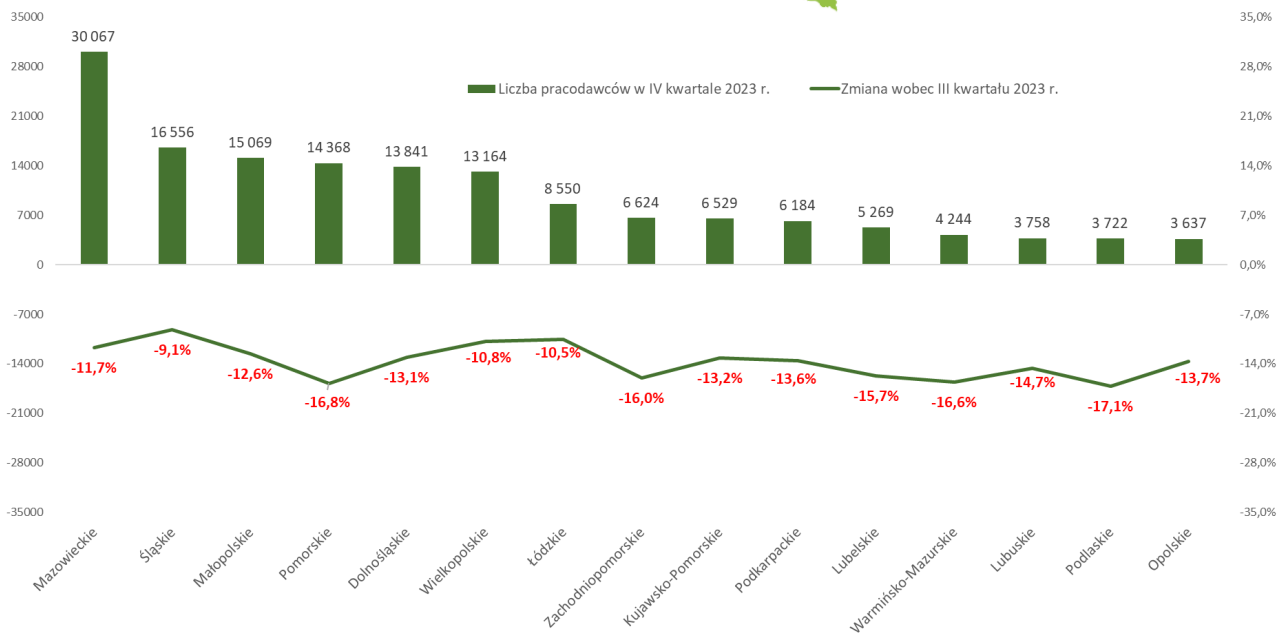
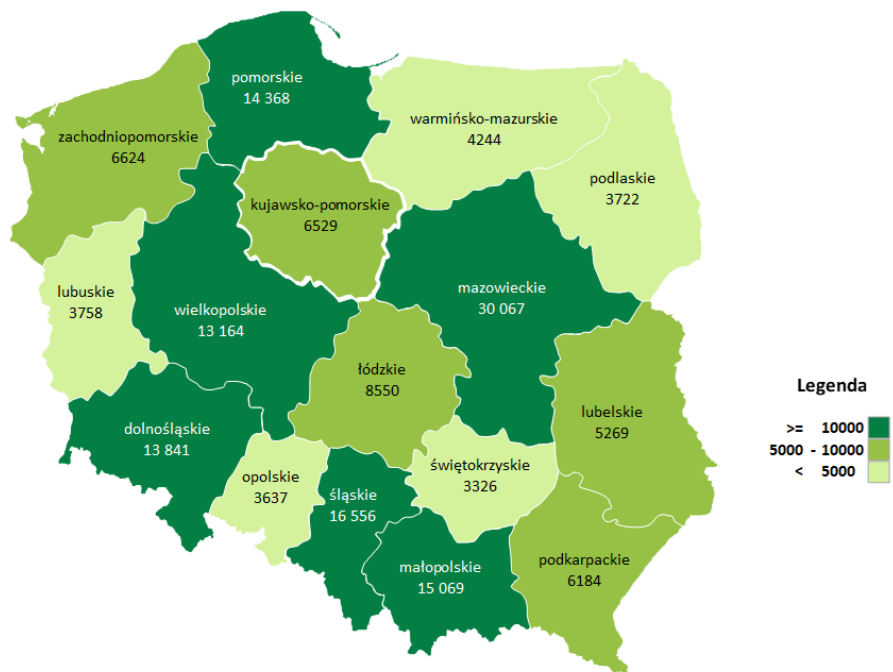
Spadek liczby internetowych ofert pracy w IV kwartale 2023 r. w ujęciu rocznym dotyczył 7 powiatów województwa kujawsko-pomorskiego, przede wszystkim miast, gdzie koncentruje się najwięcej ofert pracy. Największy spadek odnotowano w Toruniu (-36,7%, o 3054 oferty mniej).

Największy wzrost dotyczył powiatów: golubsko-dobrzyńskiego (+131,4%, o 113 ofert więcej), toruńskiego (70,1%, 108 ofert więcej) i mogileńskiego (+62,6%, o 159 ofert więcej).

Natomiast względem III kwartału 2023 r. tylko w 3 powiatach odnotowano wzrost liczby ofert pracy: powiat mogileński (+11,9%, 44 oferty pracy więcej), chełmiński (+6,8%, 19 ofert więcej) oraz wąbrzeski (+2,5%, 5 ofert więcej).



Pracodawcy publikujący oferty pracy w Internecie / Województwo na tle kraju



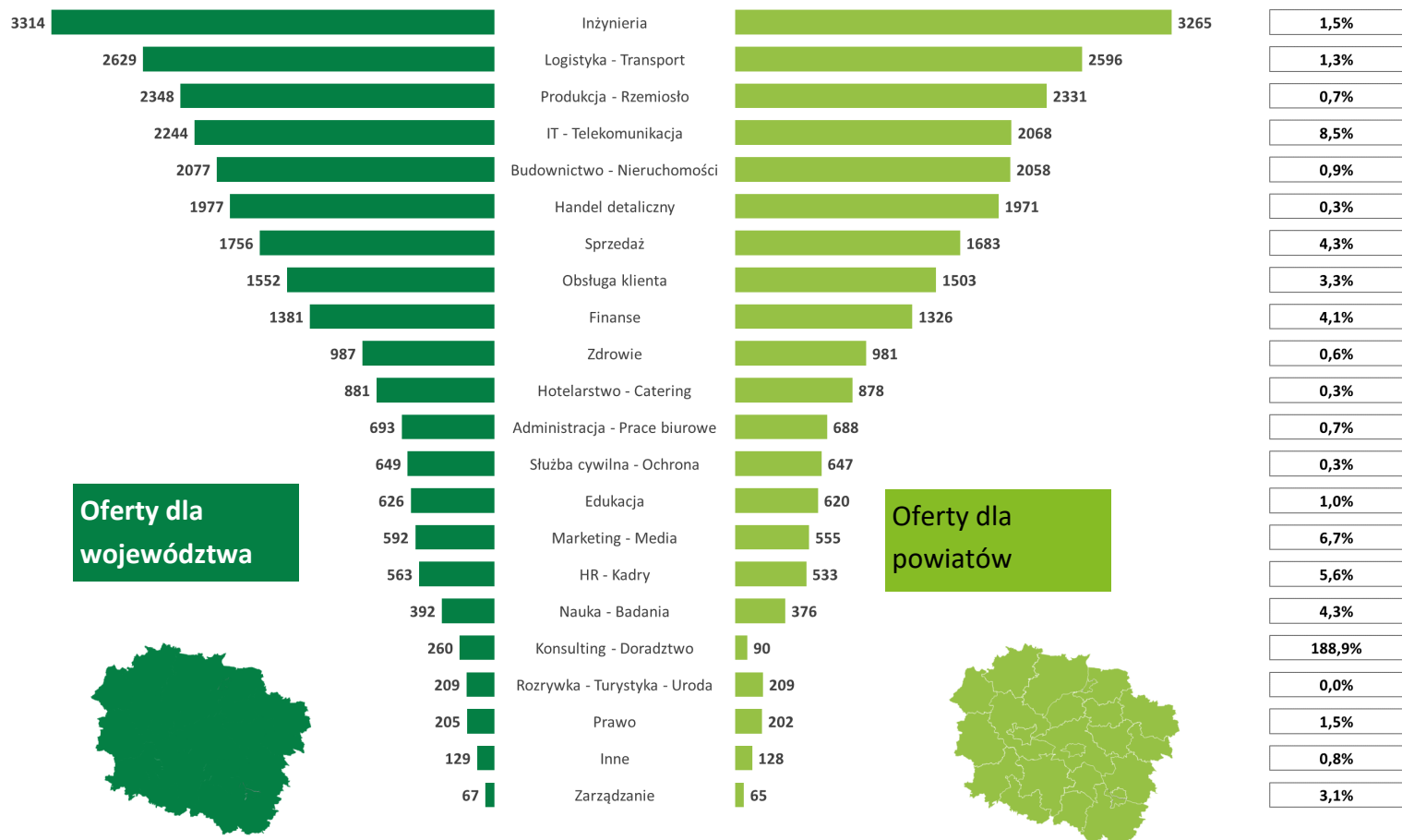
Spadek liczby pracodawców publikujących oferty pracy w Internecie w IV kwartale 2023 r. względem poprzedniego kwartału dotyczył wszystkich województw. Niemal wszędzie ujemna zmiana wyniosła więcej niż 10%. W województwie kujawsko-pomorskim odnotowano spadek o 13,2% (990) pracodawców.

W porównaniu do ubiegłych lat, największy wzrost liczby pracodawców publikujących ogłoszenia o pracę w Internecie w IV kwartale 2023 r. odnotowano względem IV kwartału 2020 r., czyli okresu pandemii. Natomiast w odniesieniu do lat 2021—2022 odnotowano spadek zarówno w Polsce, jak i w regionie.

Zmiany względem:	Polska:	Kujawsko-pomorskie:
IV kwartału 2022 r.	▼ -19,2%	▼ -22,8%
IV kwartału 2021 r.	▼ -8,6%	▼ -14,1%
IV kwartału 2020 r.	▲ +32,6%	▲ +19,9%
IV kwartału 2019 r.	▲ +9,8%	▲ +1,8%

Internetowe oferty pracy według kategorii w IV kwartale w 2023 r.

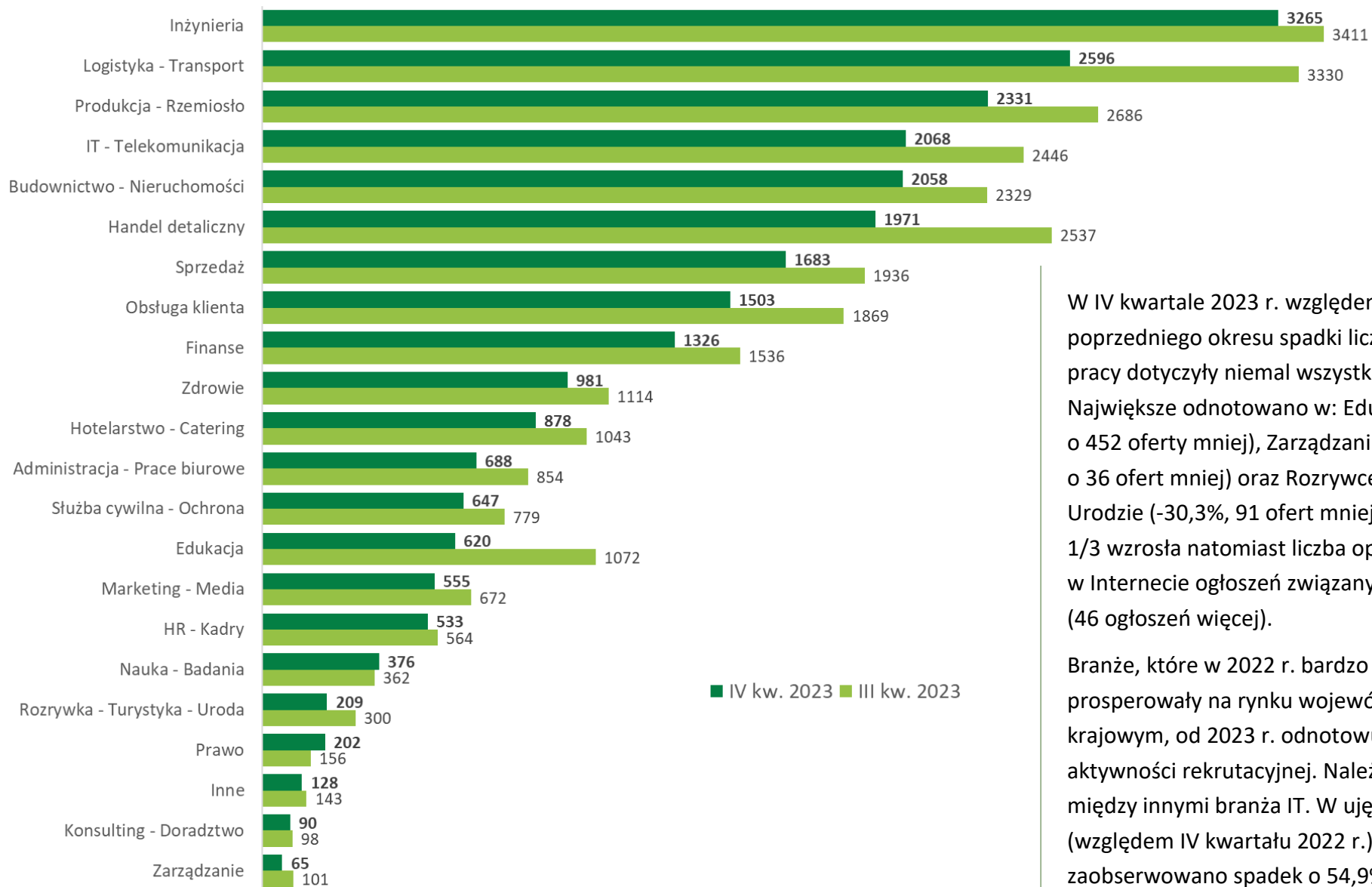
Większość pracodawców zamieszczając ogłoszenia o pracę wskazuje nazwę powiatu, na terenie którego praca ma być wykonywana. Dostępne są jednak również oferty, gdzie jako miejsce pracy wskazane jest województwo kujawsko-pomorskie. Na poniższym wykresie z lewej strony zaprezentowano dane dotyczące ogłoszeń dla województwa, po prawej suma dla powiatów. W ramkach znajduje się różnica procentowa. Na tej podstawie można wnioskować o branżach, w których praca jest częściej zdalna lub pracodawcy poszukują pracowników na obszarze całego województwa, a nawet kraju. Do takich kategorii można zaliczyć: Konsulting—Doradztwo, IT—Telekomunikację, Marketing—Media czy HR—Kadry.



Kategorie, w których nie ma dużych różnic między ofertami dla województwa oraz dla poszczególnych powiatów to: Rozrywka—Turystyka—Uroda, Hotelarstwo—Catering, Handel detaliczny, Służba cywilna—Ochrona czy Produkcja—Rzemiosło. Charakter tych prac ogranicza pracodawców do lokalnych rekrutacji.

Ogółem ofert kierowanych do całego województwa było o 758 więcej (3,1%) od tych, gdzie pracodawca zamieszczał nazwę powiatu.

Internetowe oferty pracy według kategorii w III i IV kwartale w 2023 r. publikowane dla powiatów









W IV kwartale 2023 r. względem poprzedniego okresu spadki liczby ofert pracy dotyczyły niemal wszystkich kategorii. Największe odnotowano w: Edukacji (-42,2%, o 452 oferty mniej), Zarządzaniu (-35,6%, o 36 ofert mniej) oraz Rozrywce/Turystyce/Urodzie (-30,3%, 91 ofert mniej). O prawie 1/3 wzrosła natomiast liczba opublikowanych w Internecie ogłoszeń związanych z Prawem (46 ogłoszeń więcej).

Branże, które w 2022 r. bardzo dobrze prosperowały na rynku wojewódzkim oraz krajowym, od 2023 r. odnotowują spadki aktywności rekrutacyjnej. Należy do nich między innymi branża IT. W ujęciu rocznym (względem IV kwartału 2022 r.) zaobserwowano spadek o 54,9% (2516 ofert mniej).

Internetowe oferty pracy według kategorii w IV kwartale w 2023 r. publikowane dla powiatów

W IV kwartale 2023 r. w województwie kujawsko-pomorskim pracodawcy najczęściej poszukiwali osób na stanowiska pracy w sektorze:

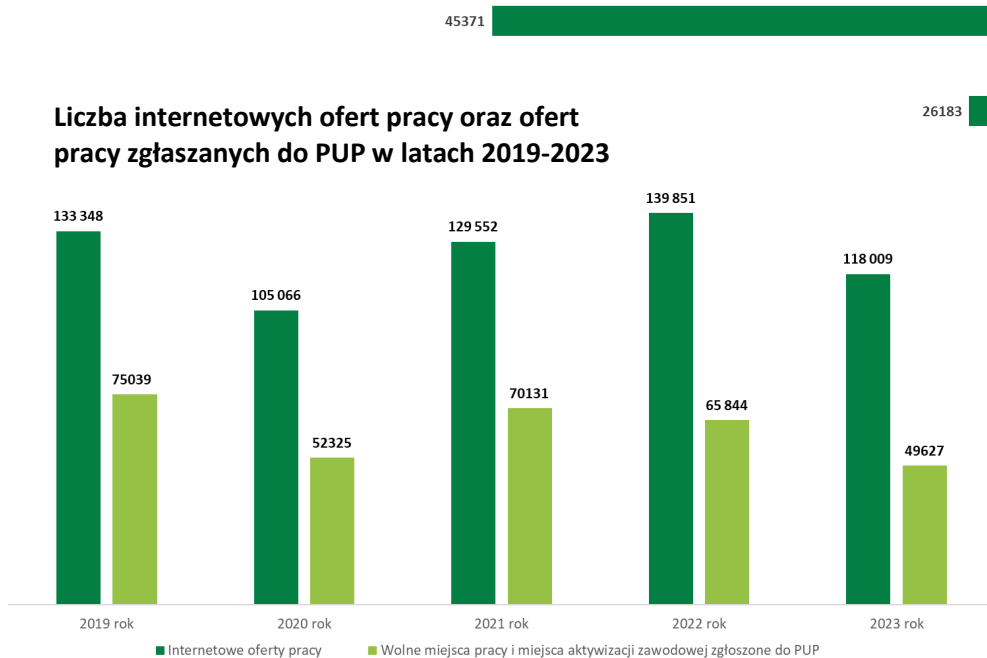
- Inżynierii,
- Logistyki / Transportu,
- Produkcji / Rzemiosła,
- IT /Telekomunikacji,
- Budownictwa / Nieruchomości
- Handlu detalicznego.

		względem IV kw. 2022 r.	względem III kw. 2023 r.			względem IV kw. 2022 r.	względem III kw. 2023 r.
	Inżynieria	▲ +1,7%	▼ -4,3%		IT / Telekomunikacja	▼ -54,9%	▼ -15,5%
	Logistyka / Transport	▼ -7,8%	▼ -22,0%		Budownictwo / Nieruchomości	▼ -1,6%	▼ -11,6%
	Produkcja / Rzemiosło	▼ -1,4%	▼ -13,2%		Handel detaliczny	▼ -10,2%	▼ -22,3%

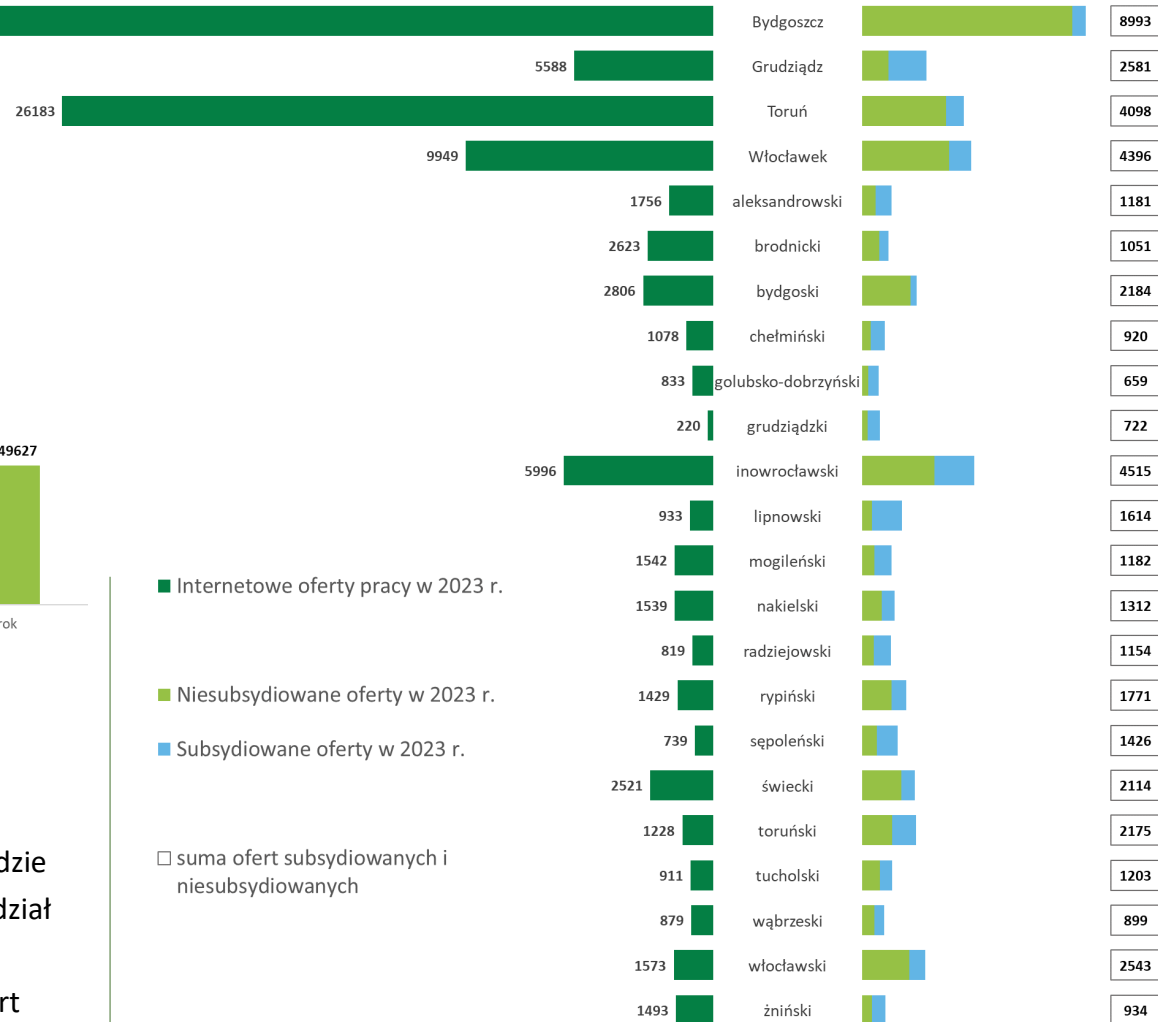
Internetowe oferty pracy opublikowane w latach 2019-2023 a wolne miejsca pracy i miejsca aktywizacji zawodowej zgłoszone do PUP

Internetowe oferty pracy, wolne miejsca pracy i miejsca aktywizacji zawodowej zgłoszone do PUP (niesubsydiowane i subsydiowane) w 2023 r.

Liczba internetowych ofert pracy oraz ofert pracy zgłaszanych do PUP w latach 2019-2023



W 9 powiatach liczba wolnych miejsc pracy i miejsc aktywizacji zawodowej zgłaszanych do PUP w 2023 r. była większa niż ofert publikowanych w Internecie. Należy jednak wziąć pod uwagę, że średnio ponad 1/3 stanowią oferty subsydiowane. W powiatach gdzie liczba ofert zgłaszanych do PUP była większa niż internetowych, udział ofert subsydiowanych wyniósł: w powiecie lipnowskim: 75,9%, grudziądzkim: 69,5% i chełmiński: 62,0%. Najmniejszy procent ofert subsydiowanych był w Bydgoszczy (5,9%)



Źródło i zakres danych

Analizę ofert pracy opublikowanych na portalach rekrutacyjnych przygotowuje WUP w Toruniu na podstawie baz danych przekazanych przez firmę Cybergroup.

Zakres:

**33 portale
rekrutacyjne**

**IV kwartał 2023 r.
(porównanie do
wcześniejszych okresów)**

**23 powiaty
województwa
kujawsko-pomorskiego**

Obszar tematyczny:

- ▶ Liczba opublikowanych ofert pracy w powiatach w IV kwartale 2023 r.,
- ▶ Liczba pracodawców publikujących oferty pracy w IV kwartale 2023 r.,
- ▶ Liczba opublikowanych ofert pracy według 22 kategorii w IV kwartale 2023 r. dla województwa,
- ▶ Liczba opublikowanych ofert pracy według 22 kategorii w III i IV kwartale 2023 r. dla powiatów,
- ▶ Liczba wolnych miejsc pracy i miejsc aktywizacji zawodowej zgłaszanych do PUP w 2023 r.,
- ▶ Nazwy portali, na których były zamieszczane ogłoszenia.

Portale internetowe

Pracuj.pl	dlastudenta.pl
olx.pl	students.pl
justjoin.it	teamquest.pl
jobdesk.pl	theprotocol.it
oferty.praca.gov.pl	Karierawfinansach.pl
lento.pl	bulldogjob.pl
pl.indeed.com	hellohr.pl
Infopraca.pl	Praca.gratka.pl
aplikuj.pl	nofluffjobs.com
gowork.pl	jober.pl
praca.pl	absolvent.pl
fachpraca.pl	pl.fashionjobs.com
es-candidate.com	szukampracy.pl
jobs.pl	deventon.pl
linkedin.com	ofero.pl
nuzle.pl	careersinpoland.com
goldenline.pl	