

# *ANALIZA PORÓWNAWCZA DZIAŁALNOŚCI POWIATOWYCH URZĘDÓW PRACY WOJEWÓDZTWA KUJAWSKO-POMORSKIEGO W 2023 ROKU*



Województwo  
Kujawsko-Pomorskie



2 0 2 4  
ROK KOBIEC  
ODWAŻNYCH



WOJEWÓDZTWA KUJAWSKO-POMORSKIEGO

Wojewódzki Urząd Pracy w Toruniu  
jest Jednostką Samorządu Województwa Kujawsko-Pomorskiego

## Spis treści

### **Analiza wskaźników rynku pracy** **2**

Stopa bezrobocia rejestrowanego w końcu 2023 roku 2

Liczba bezrobotnych stan w końcu 2023 roku 4

Wybrane grupy bezrobotnych – stan w końcu 2023 roku 6

Wybrane grupy bezrobotnych w szczególnej sytuacji na rynku pracy –  
stan w końcu 2023 roku 10

Wolne miejsca pracy i miejsca aktywizacji zawodowej w 2023 roku 13

### **Analiza wskaźników aktywizacji** **15**

Definicje 15

Podjęcia pracy w 2023 roku 16

Podstawowe formy aktywizacji w 2023 roku 18

### **Analiza wskaźników administracyjnych** **32**

Definicje 32

Dane o pracownikach PUP w końcu 2023 roku 32

### **Aneks tabelaryczny** **35**

# Analiza wskaźników rynku pracy

01

%

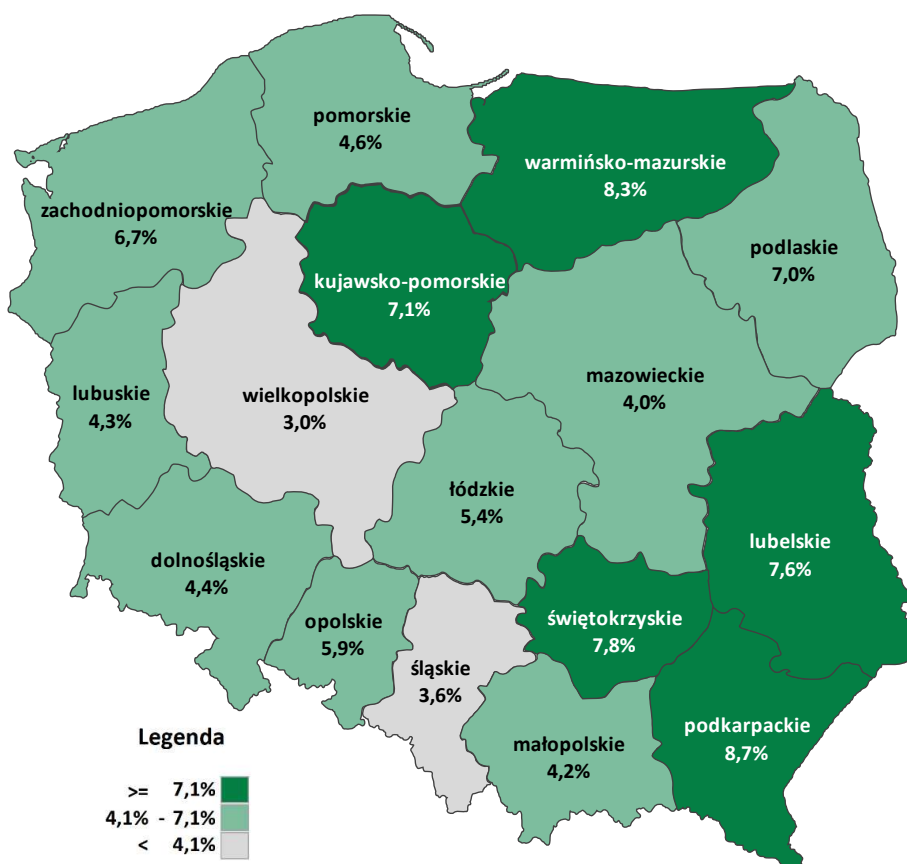
## Stopa bezrobocia rejestrowanego w końcu 2023 roku

- ✓ **Województwo kujawsko-pomorskie**, ze stopą bezrobocia 7,1% plasowało się **na 12 miejscu**, stopa dla Polski wyniosła 5,1%.
- ✓ Wyższą stopę bezrobocia od województwa kujawsko-pomorskiego odnotowano w województwach: świętokrzyskim, lubelskim, warmińsko-mazurskim i podkarpackim.
- ✓ W odniesieniu do poprzedniego roku w województwie stopa bezrobocia spadła o 0,2 p. proc., w Polsce o 0,1 p. proc.



(zmiana r/r: -0,1 p.p.)

### Stopa bezrobocia według województw w końcu 2023 roku



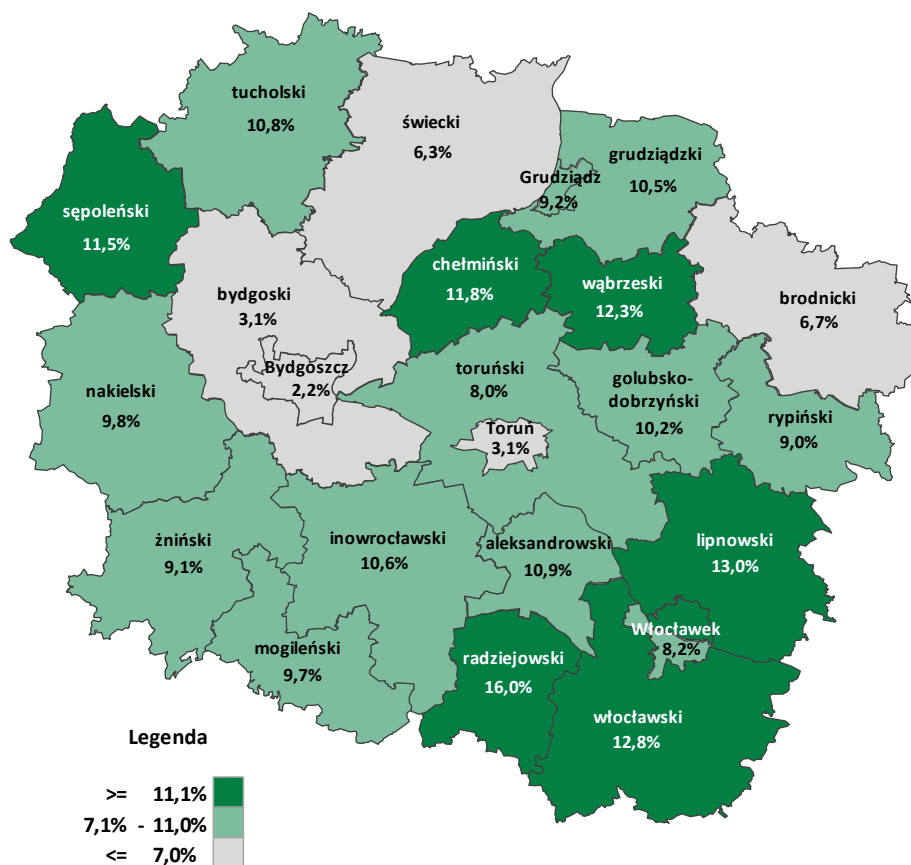
Źródło: opracowanie WUP na podstawie danych GUS

- ✓ W trzech powiatach województwa stopa bezrobocia była niższa niż w Polsce, w dwu wyższa niż w Polsce ale niższa od wojewódzkiej.



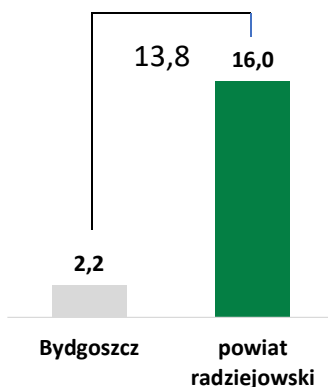
(zmiana r/r: -0,1 p.p.)

### Stopa bezrobocia w województwie kujawsko-pomorskim według powiatów w końcu 2023 roku

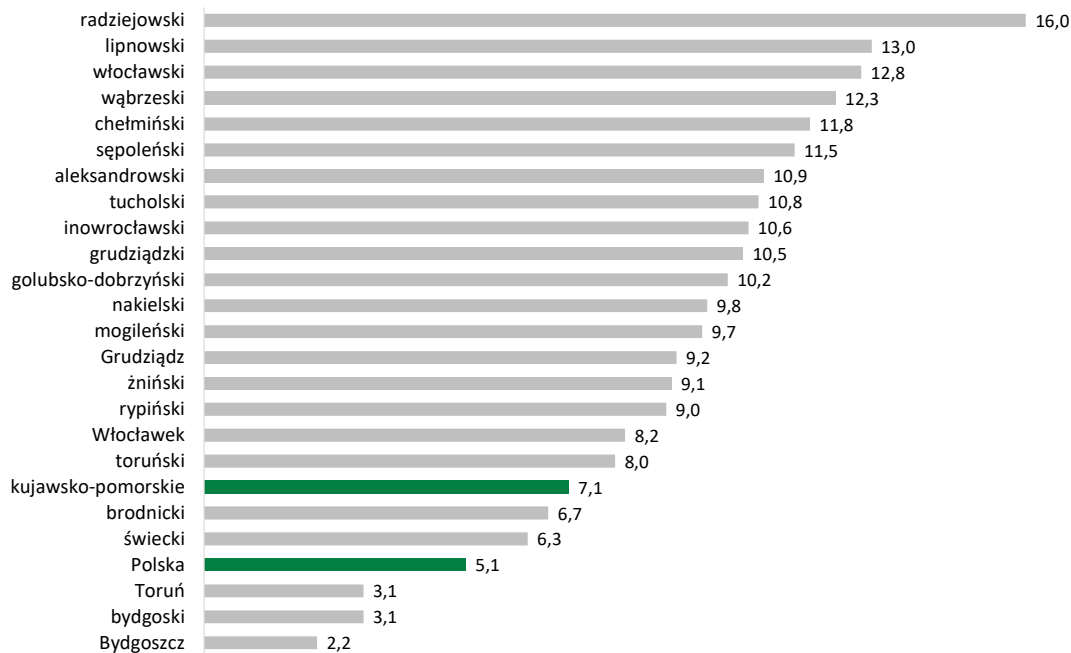


Źródło: opracowanie WUP na podstawie danych GUS

- ✓ Województwo charakteryzuje się dużą rozpiętością stopy bezrobocia wśród powiatów. **Najniższa stopa bezrobocia – 2,2% występuje w Bydgoszczy, najwyższa – 16,0% w powiecie radziejowskim.**



### Stopa bezrobocia w końcu 2023 roku według powiatów



Źródło: opracowanie WUP na podstawie danych GUS.

%

02



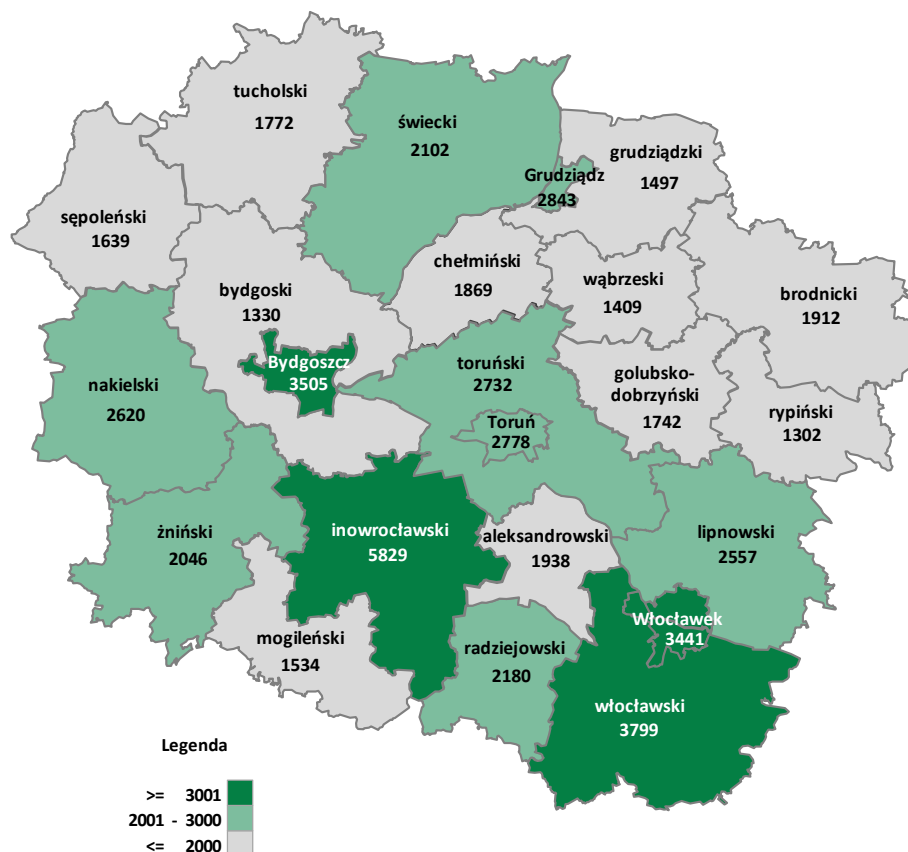
## Liczba bezrobotnych. Stan w końcu 2023 roku

- ✓ **Województwo kujawsko-pomorskie** plasowało się **na 11 miejscu w Polsce**.
- ✓ W województwie **najwięcej bezrobotnych zarejestrowanych** było w **Powiatowym Urzędzie Pracy we Włocławku (7240 osób)**, w Inowrocławiu (5829 osób), Bydgoszczy (4835 osób) i Grudziądzu (4340 osób).
- ✓ **Najmniejszą liczbę bezrobotnych** odnotowano w **PUP w Rypinie (1302 osoby)**.

**54 376**

(zmiana r/r: - 3,7%)

## Liczba bezrobotnych w województwie kujawsko-pomorskim według powiatów w końcu 2023 roku



**Źródło:** opracowanie WUP na podstawie danych ze sprawozdania MRiPS-01 o rynku pracy

### Zmiana (w %) liczby bezrobotnych w końcu 2023 w porównaniu do końca 2022 roku według powiatów

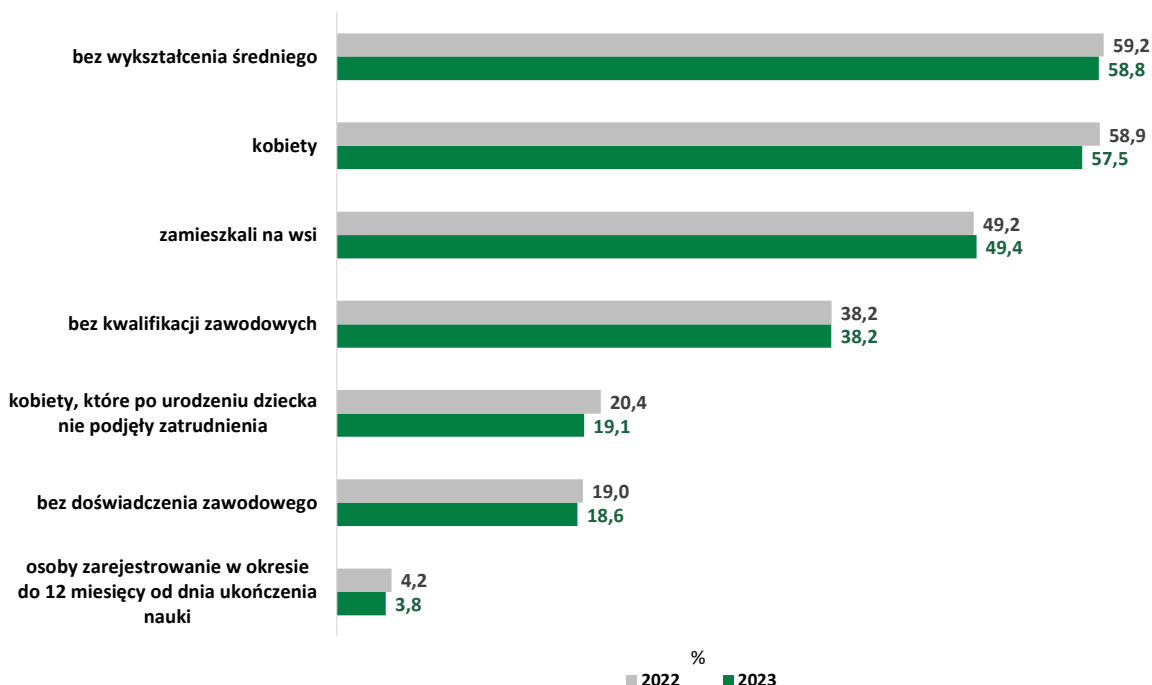


**Źródło:** opracowanie WUP na podstawie danych ze sprawozdania MRiPS-01 o rynku pracy %



## Wybrane grupy bezrobotnych – stan w końcu 2023 roku

Udziały wybranych grup w ogólnej liczbie bezrobotnych w końcu 2022 i 2023 roku



Źródło: opracowanie WUP na podstawie danych ze sprawozdania MRIPS-01 o rynku pracy



## Bez wykształcenia średniego

Udział osób bez wykształcenia średniego w ogólnej liczbie bezrobotnych w końcu 2023 roku według powiatów



Źródło: opracowanie WUP na podstawie danych ze sprawozdania MRIPS-01 o rynku pracy



## Kobiety

Udział kobiet w ogólnej liczbie bezrobotnych w końcu 2023 roku według powiatów

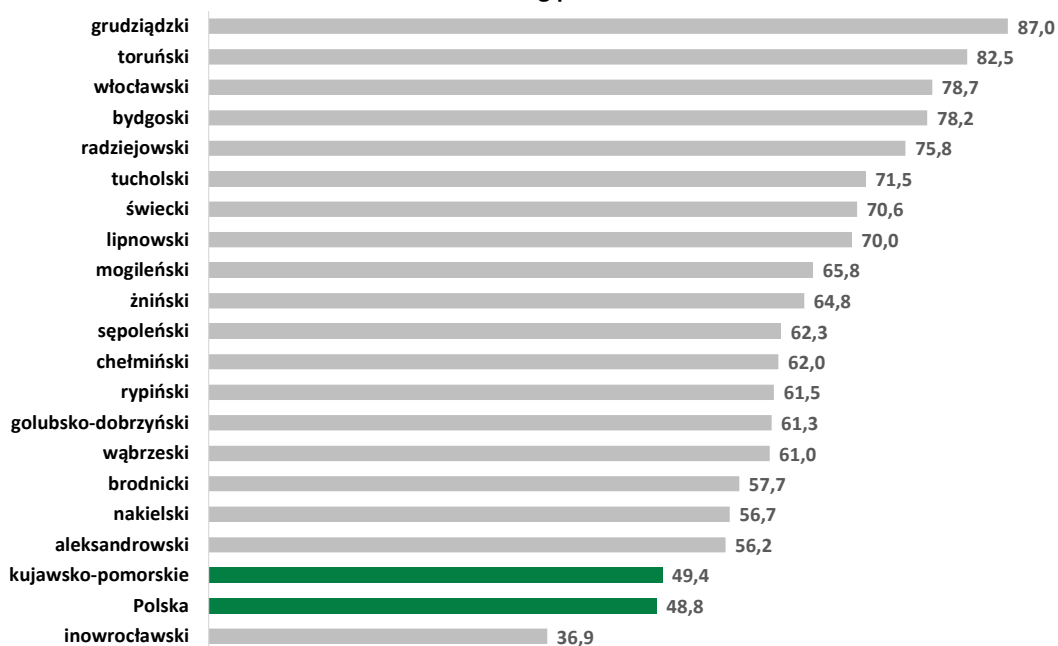


Źródło: opracowanie WUP na podstawie danych ze sprawozdania MRIPS-01 o rynku pracy



## Zamieszkali na wsi

Udział zamieszkałych na wsi w ogólnej liczbie bezrobotnych w końcu 2023 roku według powiatów



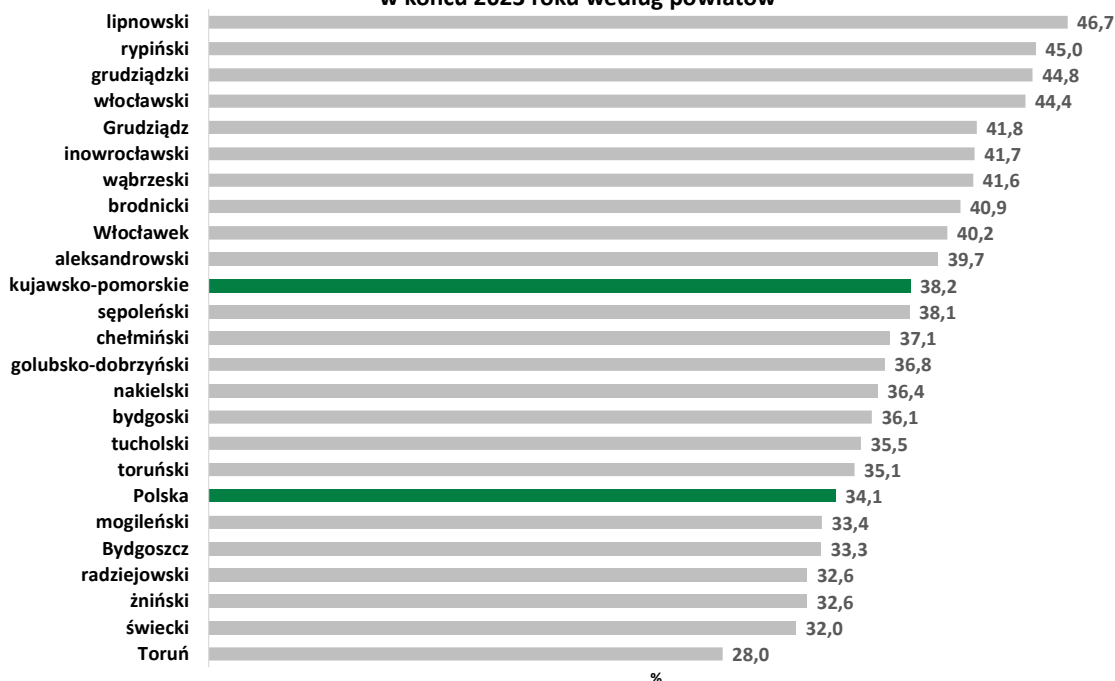
Źródło: opracowanie WUP na podstawie danych ze sprawozdania MRIPS-01 o rynku pracy





## Bez kwalifikacji zawodowych

Udział osób bez kwalifikacji zawodowych w ogólnej liczbie bezrobotnych  
w końcu 2023 roku według powiatów

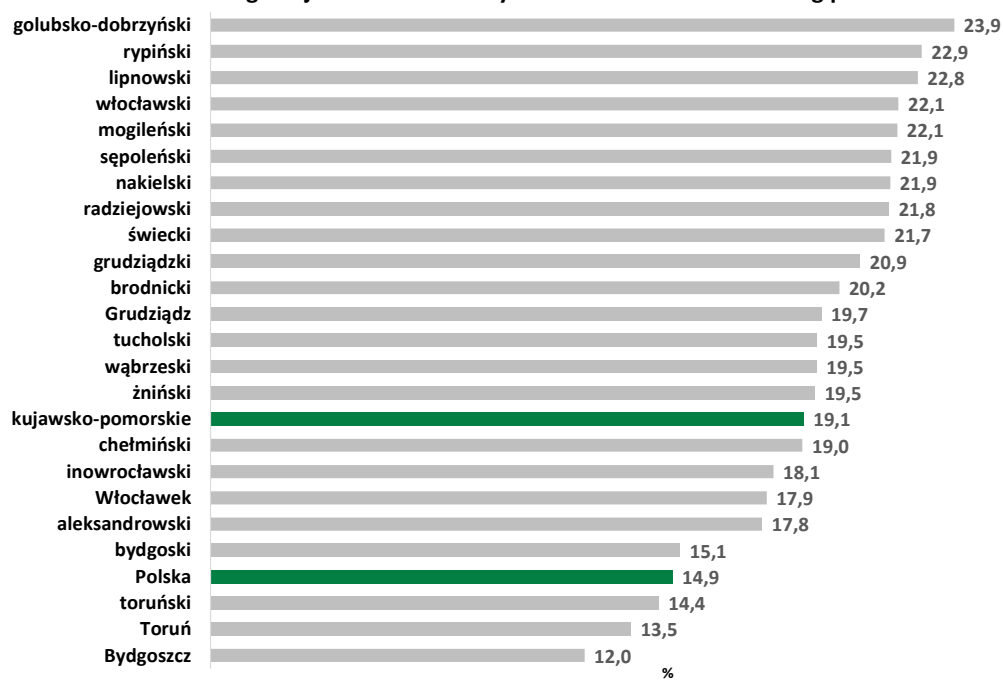


Źródło: opracowanie WUP na podstawie danych ze sprawozdania MRIPS-01 o rynku pracy



## Kobiety, które nie podjęły zatrudnienia po urodzeniu dziecka

Udział kobiet, które nie podjęły zatrudnienia po urodzeniu dziecka  
w ogólnej liczbie bezrobotnych w końcu 2023 roku według powiatów

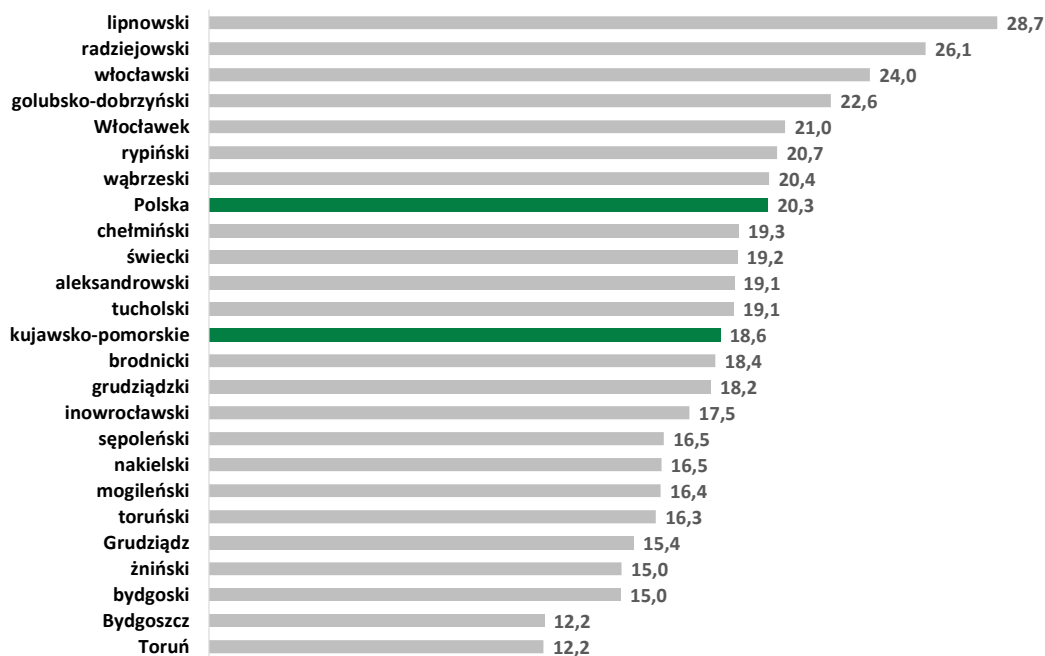


Źródło: opracowanie WUP na podstawie danych ze sprawozdania MRIPS-01 o rynku pracy



## Bez doświadczenia zawodowego

Udział osób bez doświadczenia zawodowego w ogólnej liczbie bezrobotnych  
w końcu 2023 roku według powiatów

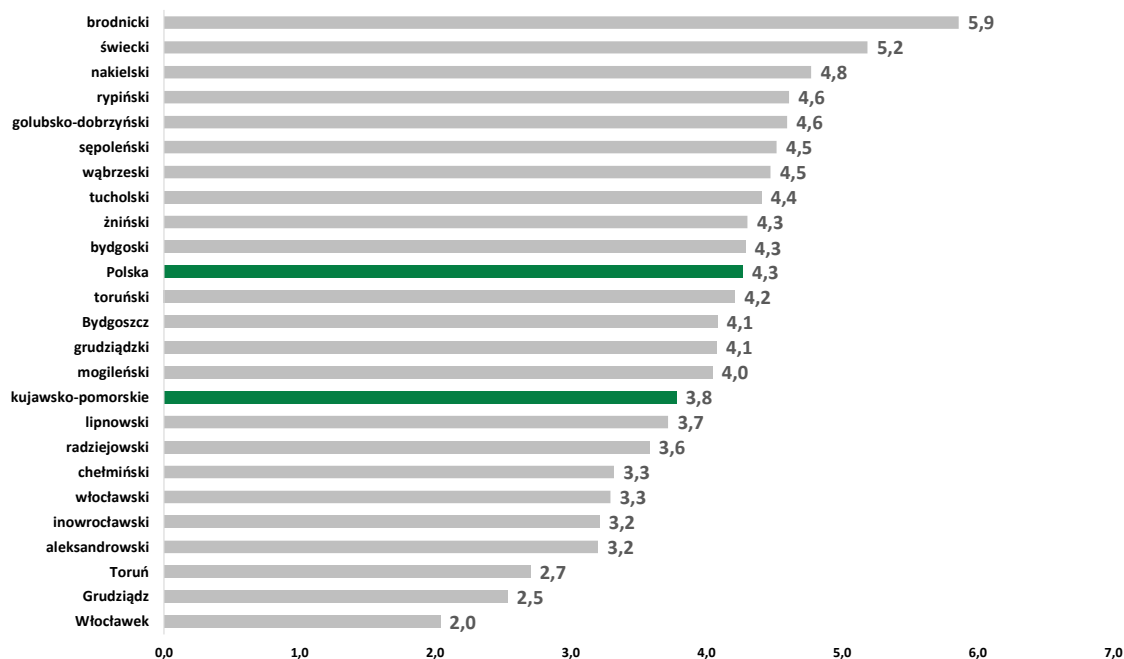


Źródło: opracowanie WUP na podstawie danych ze sprawozdania MRiPS-01 o rynku pracy



## Osoby w okresie do 12 miesięcy od dnia ukończenia nauki

Udział osób w okresie do 12 miesięcy od dnia ukończenia nauki w ogólnej liczbie bezrobotnych  
w końcu 2023 roku według powiatów

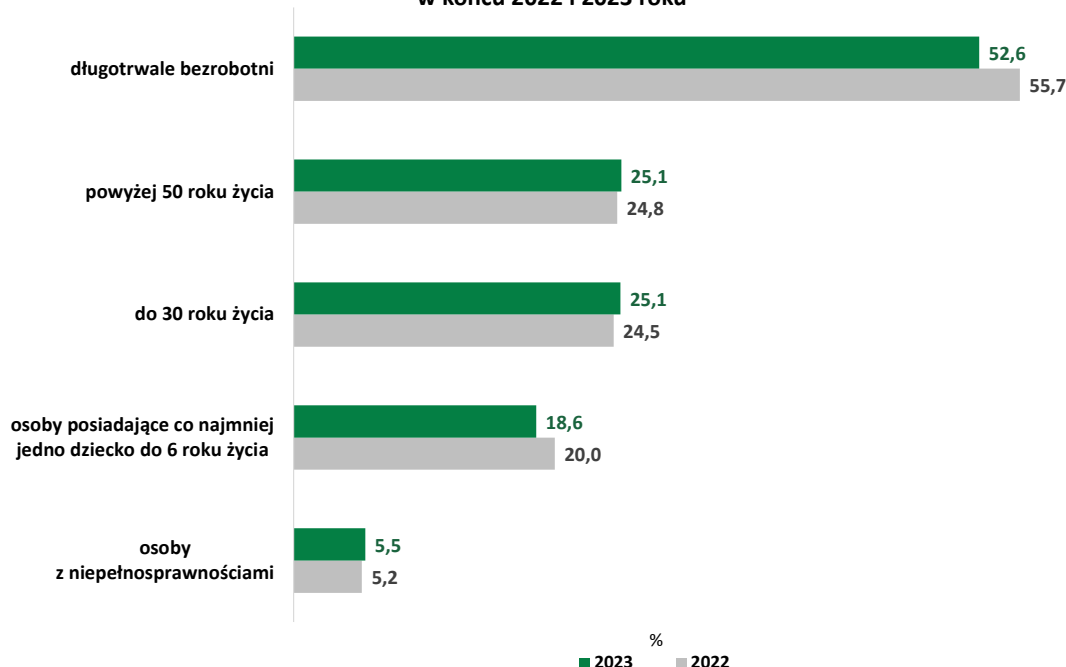


Źródło: opracowanie WUP na podstawie danych ze sprawozdania MRiPS-01 o rynku pracy



## Wybrane grupy bezrobotnych w szczególnej sytuacji na rynku pracy – stan w końcu 2023 roku

Udziały grup w szczególnej sytuacji w ogólnej liczbie bezrobotnych w końcu 2022 i 2023 roku

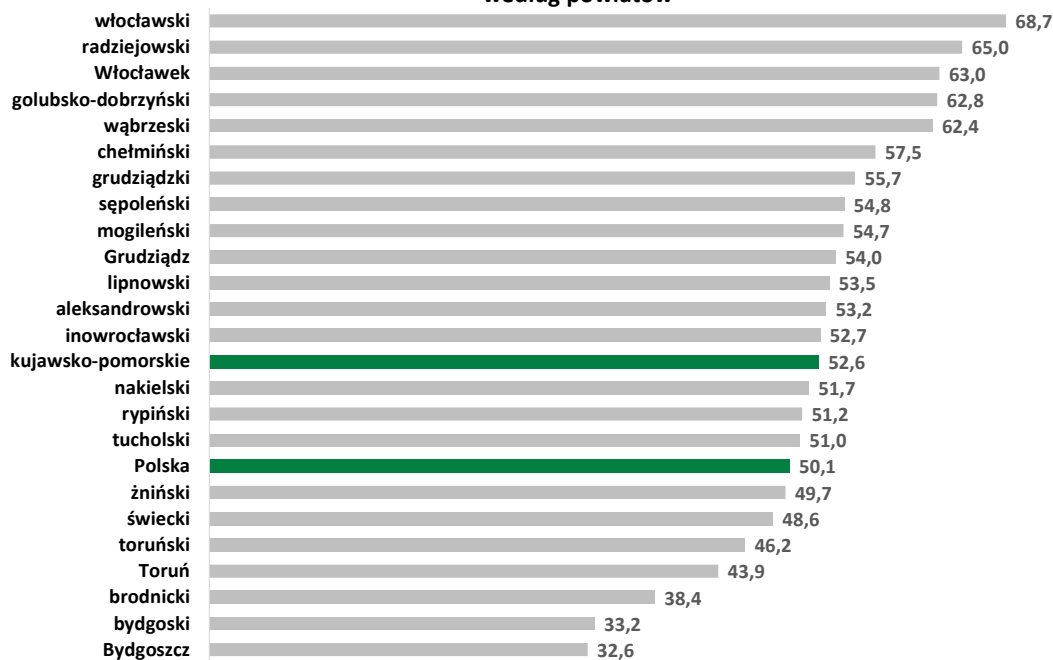


Źródło: opracowanie WUP na podstawie danych ze sprawozdania MRiPS-01 o rynku pracy



### Długotrwale bezrobotni

Udział długotrwale bezrobotnych w ogólnej liczbie bezrobotnych w końcu 2023 roku według powiatów

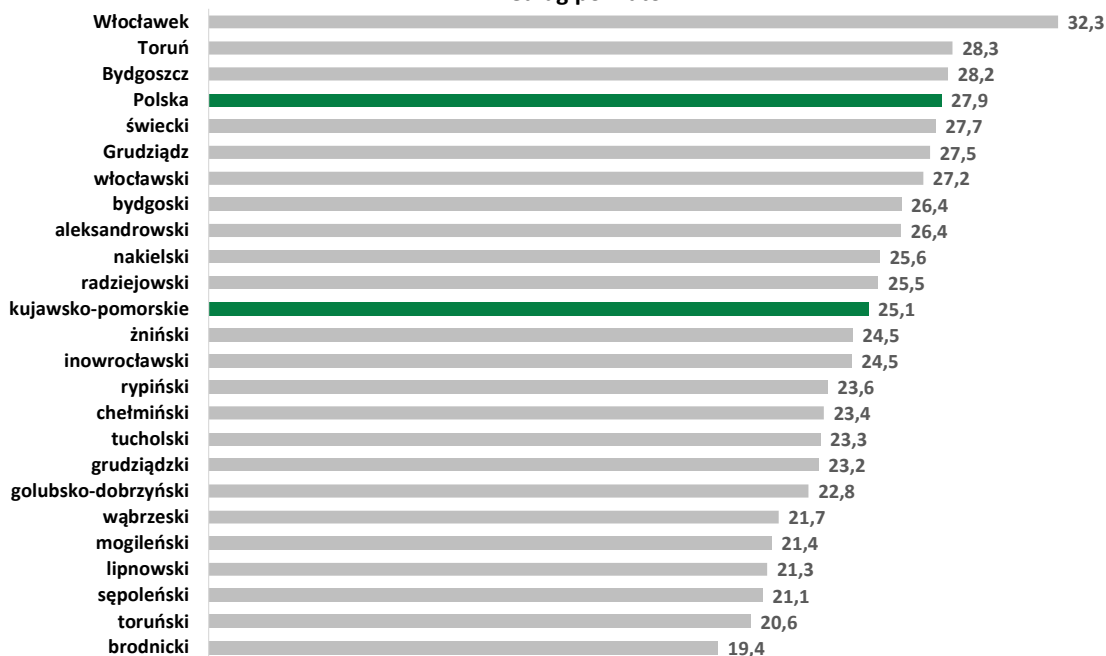


Źródło: opracowanie WUP na podstawie danych ze sprawozdania MRiPS-01 o rynku pracy



## Powyżej 50 roku życia

Udział osób powyżej 50 roku życia w ogólnej liczbie bezrobotnych w końcu 2023 roku  
według powiatów

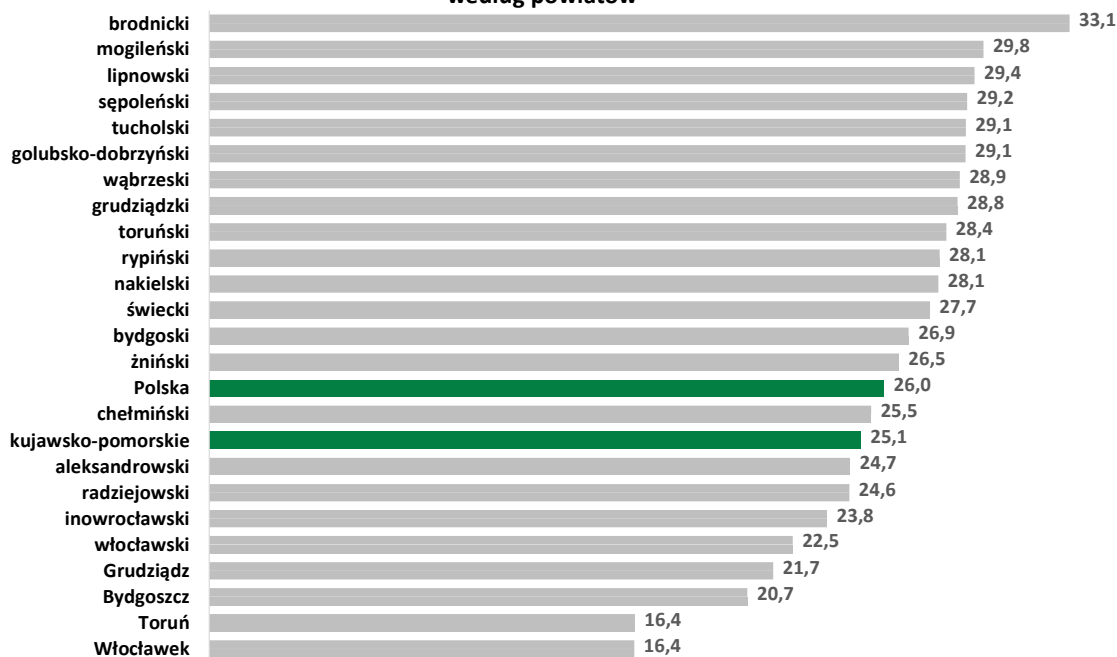


Źródło: opracowanie WUP na podstawie danych ze sprawozdania MRIPS-01 o rynku pracy



## Do 30 roku życia

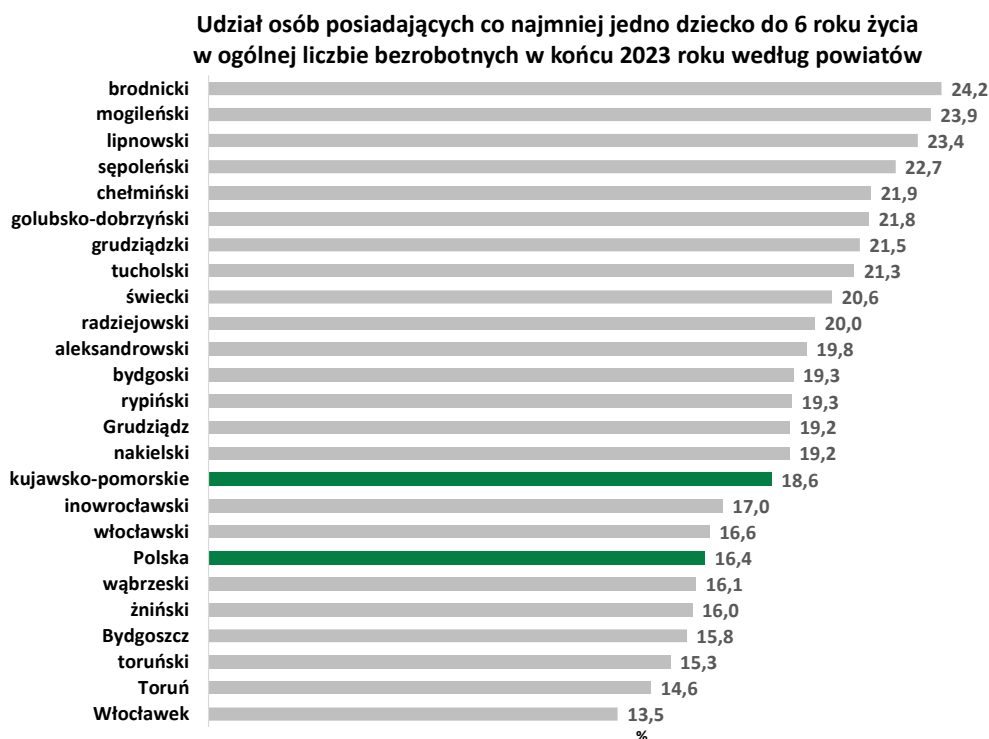
Udział osób do 30 roku życia w ogólnej liczbie bezrobotnych w końcu 2023 roku  
według powiatów



Źródło: opracowanie WUP na podstawie danych ze sprawozdania MRIPS-01 o rynku pracy



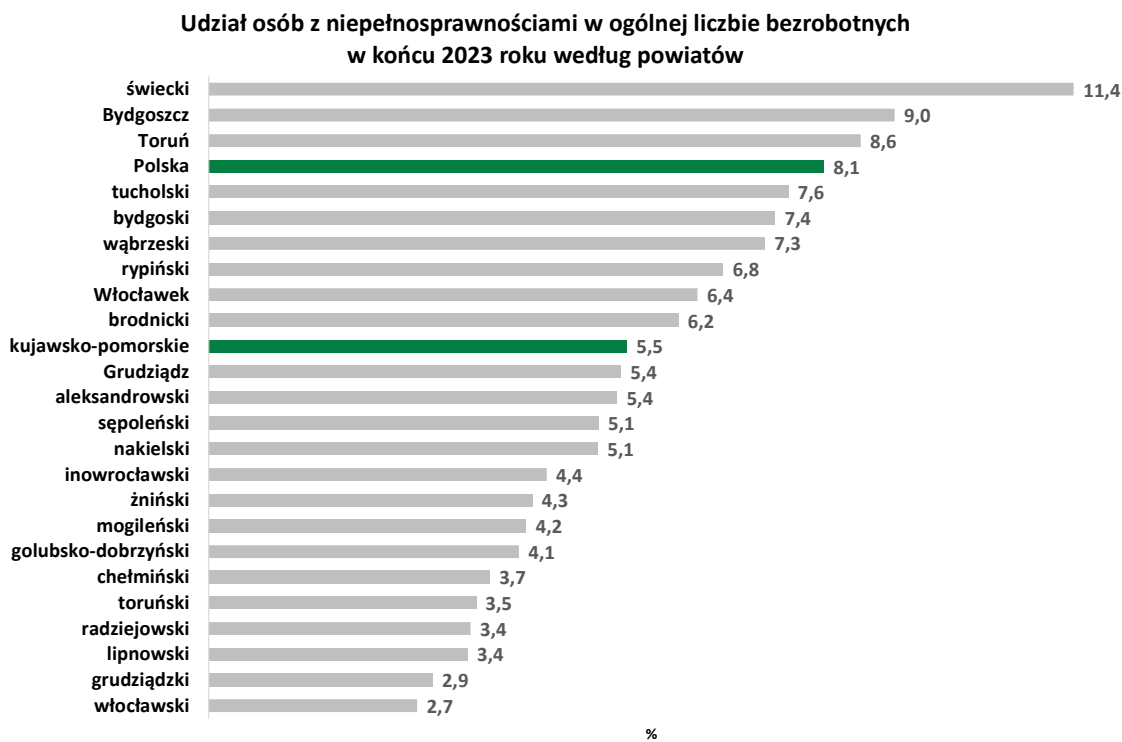
## Bezrobotni posiadający co najmniej jedno dziecko do 6 roku życia



Źródło: opracowanie WUP na podstawie danych ze sprawozdania MRIPS-01 o rynku pracy



## Bezrobotni z niepełnosprawnościami



Źródło: opracowanie WUP na podstawie danych ze sprawozdania MRIPS-01 o rynku pracy



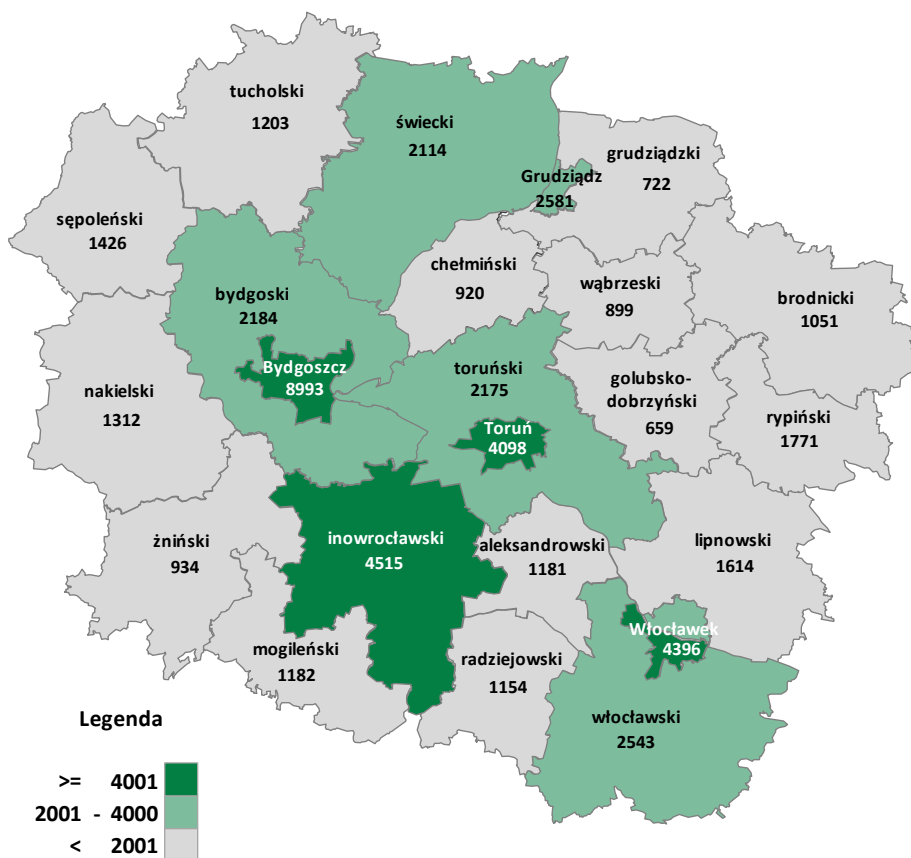
## Wolne miejsca pracy i miejsca aktywizacji zawodowej w 2023 roku

- ✓ Z Bydgoszczy pochodziło 18,1% wolnych miejsc pracy i miejsc aktywizacji zawodowej w województwie), najmniej zgłoszono w powiecie golubsko-dobrzyńskim (659 miejsc).
- ✓ Subsydiowane wolne miejsca pracy i miejsca aktywizacji zawodowej stanowiły 32,5%.
- ✓ W województwie **największy udział** miejsc subsydiowanych dotyczył powiatu lipnowskiego (75,9%), a **najniższy** Bydgoszczy (5,9%).



(zmiana r/r: - 24,6%)

### Wolne miejsca pracy i miejsca aktywizacji zawodowej zgłoszone w powiatowych urzędach pracy w województwie kujawsko-pomorskim w 2023 roku

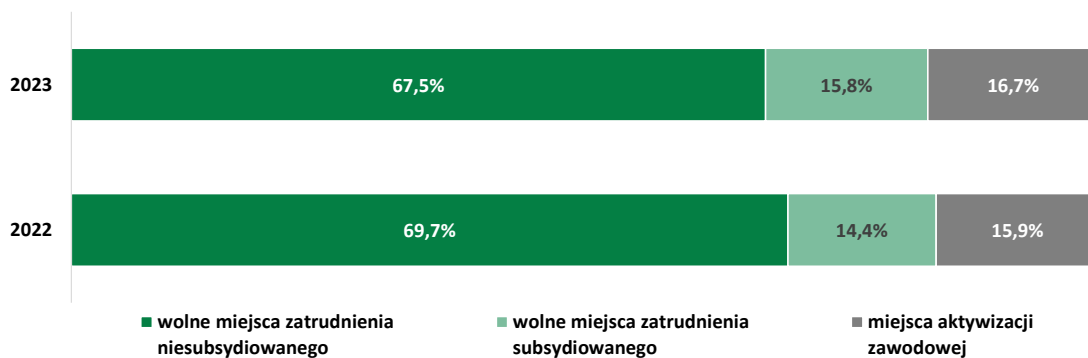


**Źródło:** opracowanie WUP na podstawie danych ze sprawozdania MRiPS-01 o rynku pracy



## Wolne miejsca pracy i aktywizacji zawodowej ogółem

Struktura wolnych miejsc pracy i miejsc aktywizacji zawodowej w latach 2022 i 2023

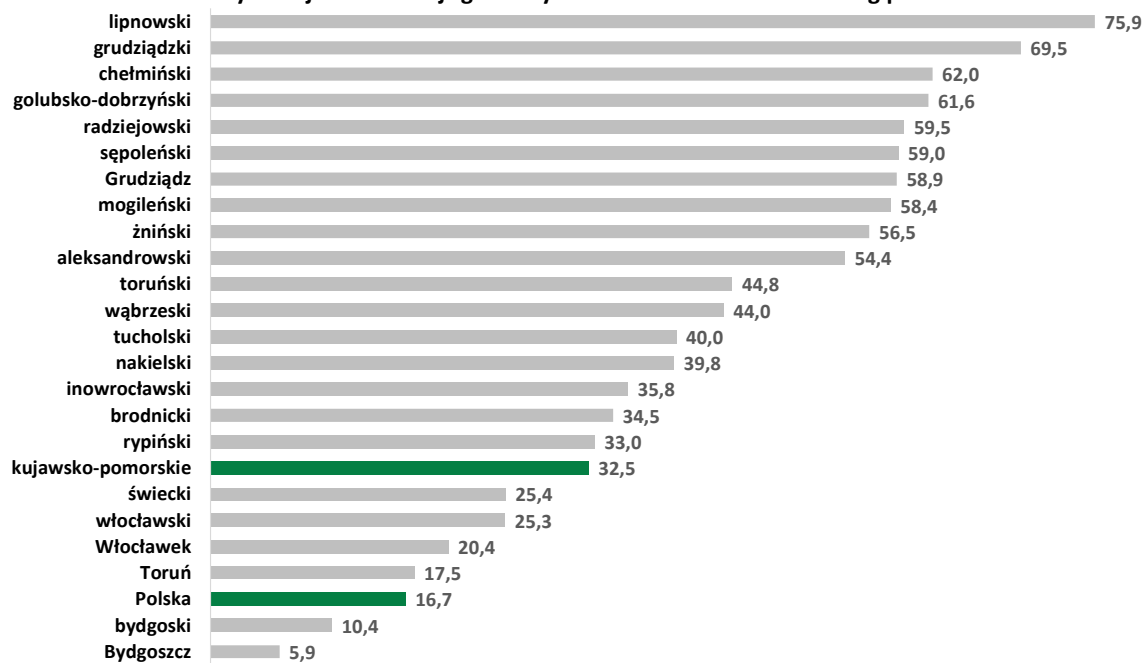


Źródło: opracowanie WUP na podstawie danych ze sprawozdania MRiPS-01 o rynku pracy



## Wolne miejsca pracy i aktywizacji zawodowej subsydiowane

Udział miejsc subsydiowanych w ogólnej liczbie wolnych miejsc pracy i miejsc aktywizacji zawodowej zgłoszonych do PUP w 2023 roku według powiatów



Źródło: opracowanie WUP na podstawie danych ze sprawozdania MRiPS-01 o rynku pracy

# Analiza wskaźników aktywizacji

## Definicje

### Podstawowe formy aktywizacji:

- ✓ prace interwencyjne,
- ✓ roboty publiczne,
- ✓ praca na stanowiskach utworzonych dzięki refundacji kosztów zatrudnienia,
- ✓ utworzenie działalności gospodarczej,
- ✓ szkolenia,
- ✓ staże.

### Liczba zaktywizowanych

liczba bezrobotnych, którzy w roku podjęli podstawowe formy aktywizacji.

### Efektywność zatrudnieniowa (wskaźnik ponownego zatrudnienia w 2023 roku)

stosunek liczby osób bezrobotnych, które po zakończeniu lub przerwaniu udziału w określonej formie aktywizacji w 2023 r., w okresie 3 miesięcy były zatrudnione przez co najmniej 30 dni, do liczby osób, które w 2023 roku zakończyły lub przerwały z tytułu podjęcia pracy udział w danej formie aktywizacji.

### Efektywność kosztowa w złotych (koszt ponownego zatrudnienia w 2023 roku)\*

stosunek kwoty poniesionych w 2023 r. wydatków na daną formę aktywizacji do liczby osób bezrobotnych, które po zakończeniu w 2023 roku lub przerwaniu z tytułu podjęcia pracy udziału w danej formie aktywizacji, w okresie do 3 miesięcy były zatrudnione przez co najmniej 30 dni.

\* W przypadku długotrwałych form jak np. utworzenie stanowiska pracy w ramach refundacji kosztów wyposażenia i doposażenia miejsca pracy, efekt zatrudnieniowy jest badany nie w roku poniesienia wydatku, a po zakończeniu dwuletniego okresu obowiązywania umowy, co może powodować odchylenia efektywności kosztowej w przypadku dużych zmian liczby uczestników kierowanych na formę w poszczególnych latach.



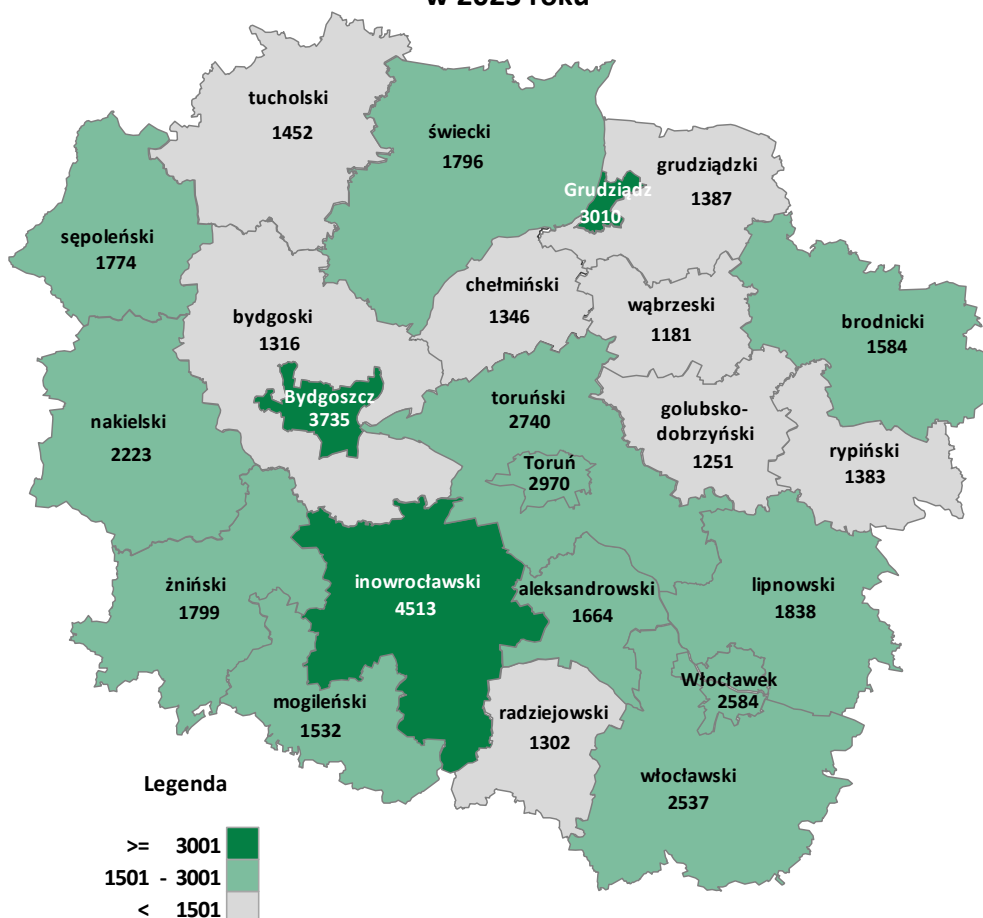


- ✓ w 2023 roku **46 917 bezrobotnych podjęło pracę** w województwie kujawsko-pomorskim, stanowiło to **53,3% wszystkich wyłączeń** bezrobotnych z rejestrów pup;
- ✓ **najwyższy udział** podjęć pracy odnotowano w powiecie **sępoleńskim (67,8%)**, a **najniższy w powiecie bydgoskim (42,3%)**;
- ✓ **podjęcia prac subsydiowanych** stanowiły **20,7% wszystkich podjęć pracy** w województwie;
- ✓ w województwie **największy udział subsydiowanych podjęć pracy** dotyczył powiatu **grudziądzkiego (41,5%)**, a **najniższy Bydgoszczy (9,8%)**.

**46 917**  
osób

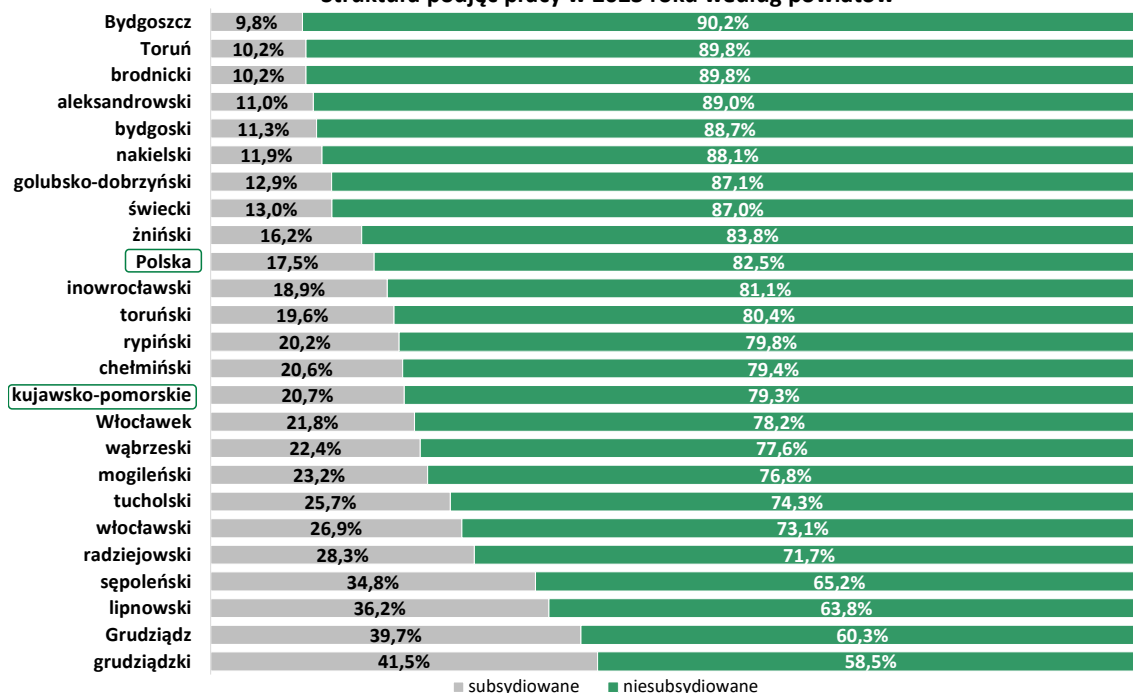
(zmiana r/r: - 3,7%)

#### Podjęcia pracy w województwie kujawsko-pomorskim według powiatów w 2023 roku



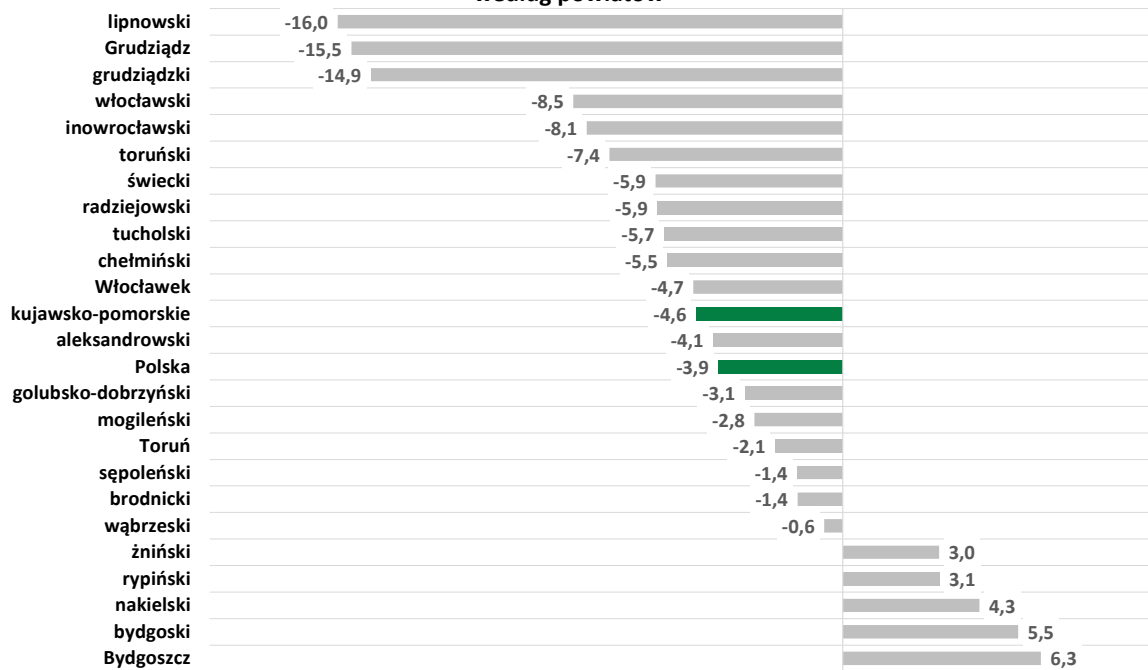
**Źródło:** opracowanie WUP na podstawie danych ze sprawozdania MRIPS-01 o rynku pracy

### Struktura podjęć pracy w 2023 roku według powiatów



Źródło: opracowanie WUP na podstawie danych ze sprawozdania MRIPS-01 o rynku pracy

### Zmiana (w %) liczby podjęć pracy w 2023 roku w porównaniu do 2022 roku według powiatów



Źródło: opracowanie WUP na podstawie danych ze sprawozdania MRIPS-01 o rynku pracy

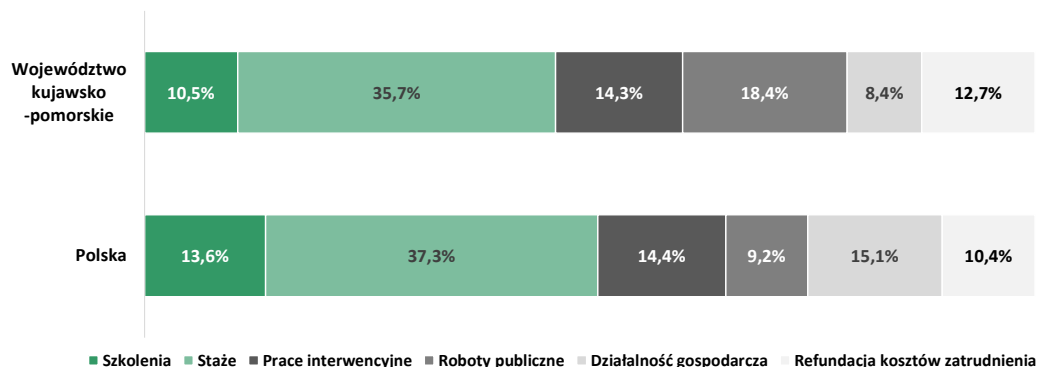


## Podstawowe formy aktywizacji w 2023 roku

- ✓ w województwie odnotowano **16 882 rozpoczęć podstawowych form aktywizacji**;
- ✓ **najczęstszą formą aktywizacji były staże – 35,7%** podstawowych form;
- ✓ **na podstawowe formy aktywizacji powiatowe urzędy pracy wydatkowały 215 498,0 tys. zł, w tym 29,0% na staże**;
- ✓ **efektywność zatrudnieniowa podstawowych form wyniosła 83,2%, najwyższą uzyskał PUP w Inowrocławiu – 90,7%, najwyższy wskaźnik (95,1%) uzyskało podjęcie działalności gospodarczej**;
- ✓ **średni koszt uzyskania zatrudnienia po zakończeniu programu (efektywność kosztowa podstawowych form) wyniósł 16 812,14 zł, najniższy odnotowano w PUP w Sępólnie Krajeńskim – 11 720,87 zł, najniższy koszt ponownego zatrudnienia dotyczył szkoleń – 7959,71 zł.**

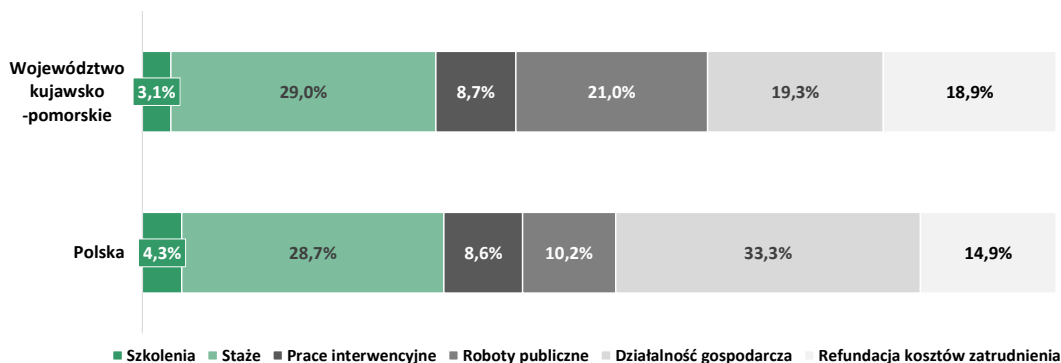
### Struktura zaktywizowanych bezrobotnych oraz wydatków Funduszu Pracy na aktywizację podstawowymi formami osób bezrobotnych i poszukujących pracy w 2023 roku

#### Bezrobotni




Źródło: opracowanie WUP na podstawie danych z załącznika nr 1 Efektywność programów na rzecz promocji zatrudnienia do sprawozdania MRIPS-02 o przychodach i wydatkach Funduszu Pracy

#### Wydatki FP



Źródło: opracowanie WUP na podstawie danych z załącznika nr 1 Efektywność programów na rzecz promocji zatrudnienia do sprawozdania MRIPS-02 o przychodach i wydatkach Funduszu Pracy

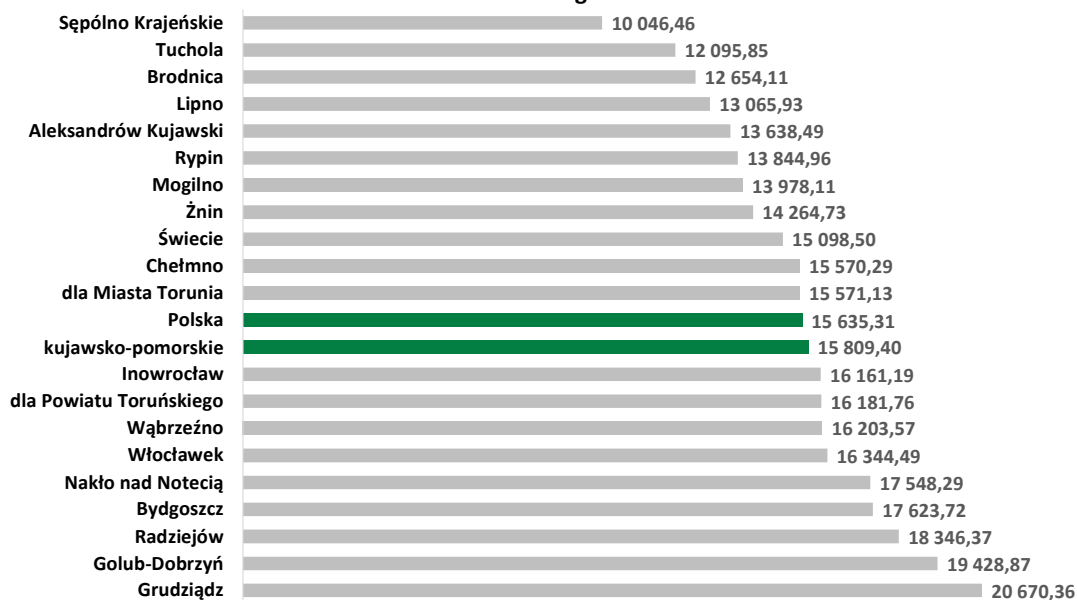
**Efektywność zatrudnieniowa (w %) podstawowych form aktywizacji\* w 2023 roku  
według PUP**



\* Prace interwencyjne, roboty publiczne, podjęcia działalności gospodarczej, refundacje kosztów zatrudnienia, szkolenia, staże

**Źródło:** opracowanie WUP na podstawie danych z załącznika nr 1 Efektywność programów na rzecz promocji zatrudnienia do sprawozdania MRPIPS-02 o przychodach i wydatkach Funduszu Pracy

**Efektywność kosztowa (w zł) podstawowych form aktywizacji\* w 2023 roku  
według PUP**



\* Prace interwencyjne, roboty publiczne, podjęcia działalności gospodarczej, refundacje kosztów zatrudnienia, szkolenia, staże

**Źródło:** opracowanie WUP na podstawie danych z załącznika nr 1 Efektywność programów na rzecz promocji zatrudnienia do sprawozdania MRPIPS-02 o przychodach i wydatkach Funduszu Pracy

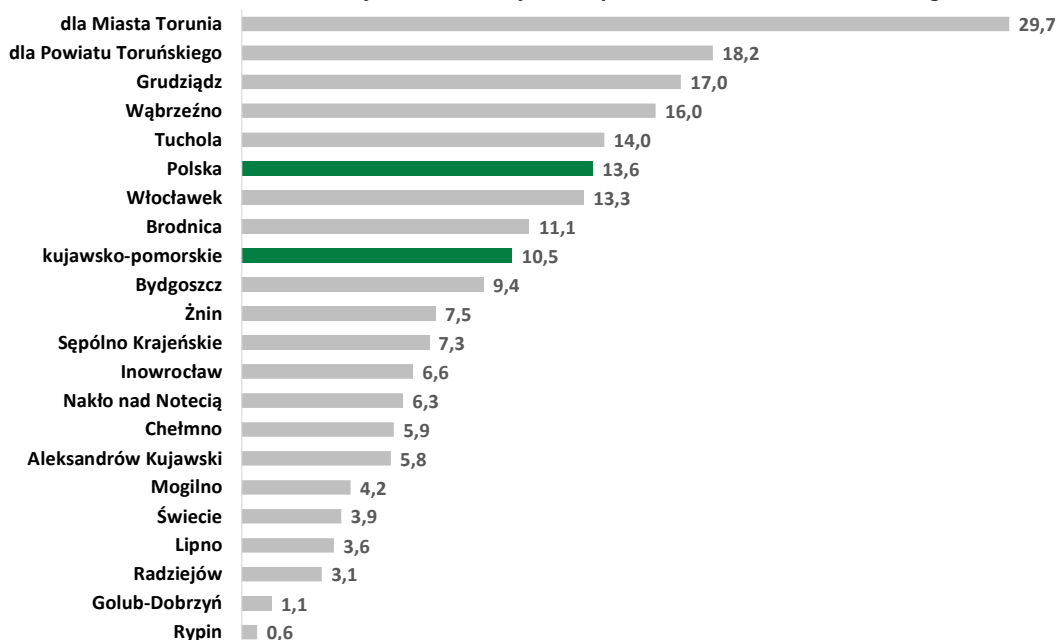


## Szkolenia



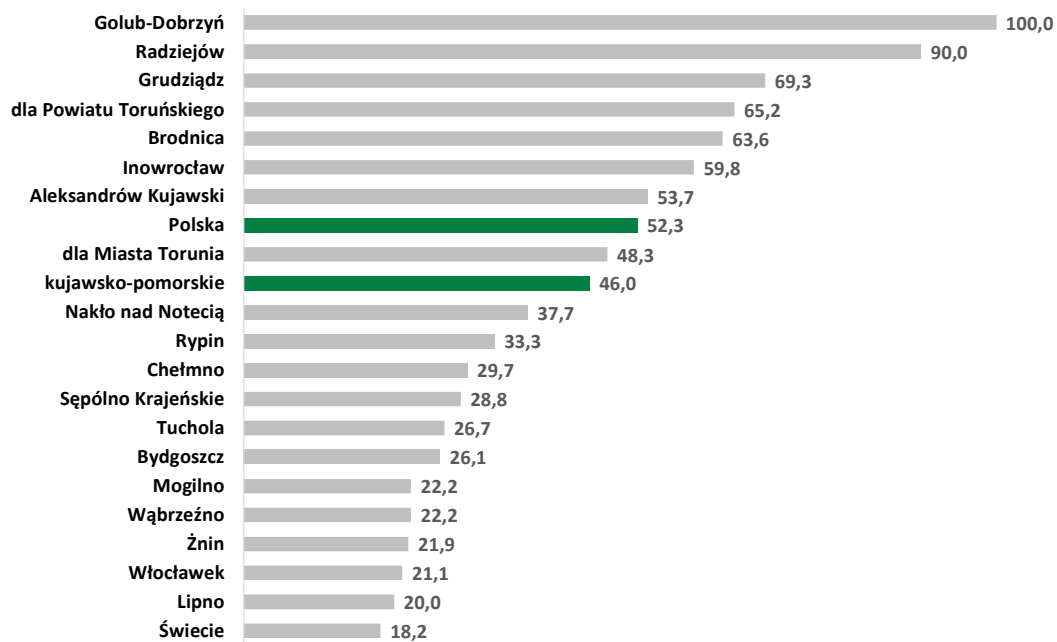
- ✓ w województwie szkolenia stanowiły **10,5% aktywizacji podstawowymi formami** (o 0,9 p. proc. mniej niż w 2022 roku);
- ✓ na szkolenia powiatowe urzędy pracy w województwie wydały **6733,9 tys. zł.**;
- ✓ **efektywność zatrudnieniowa** szkoleń wyniosła średnio w województwie **46,0%** o 4,5 p. proc. mniej niż w 2022 roku, od 18,2% w powiecie świeckim do 100,0% w powiecie golubsko-dobrzyńskim;
- ✓ **efektywność kosztowa** szkoleń wyniosła średnio **7959,71 zł**, od 2341,11 zł w Grudziądzu do 30 149,11 zł w powiecie lipnowskim;

Udział szkoleń w liczbie zaktywizowanych w podstawowych formach w województwie kujawsko-pomorskim w 2023 roku według PUP



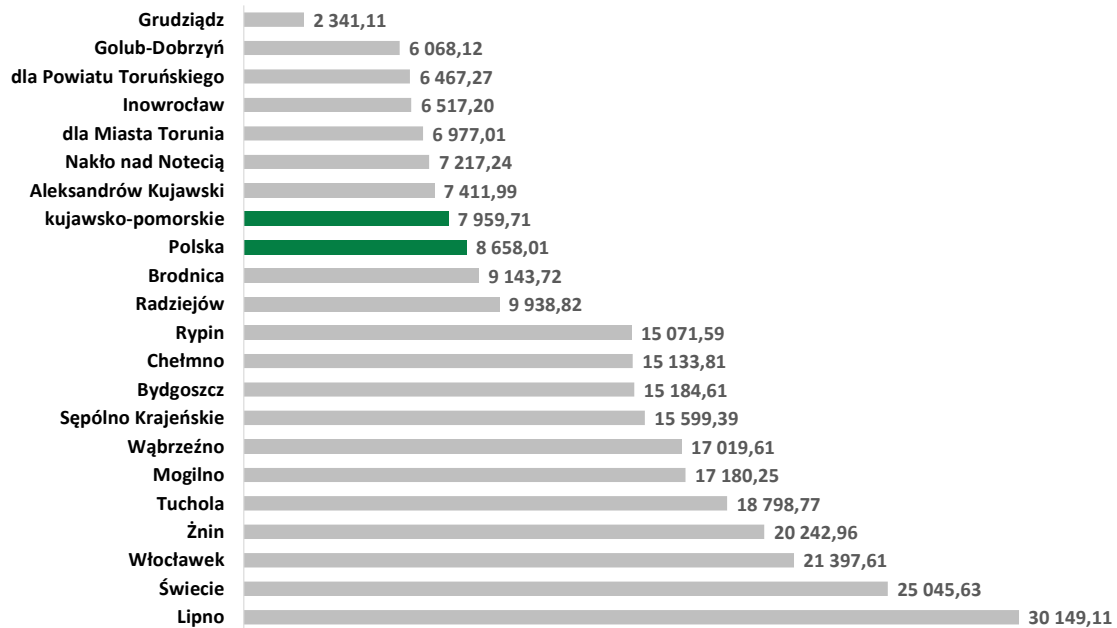
Źródło: opracowanie WUP na podstawie danych ze sprawozdania MRIPS-01 o rynku pracy

### Efektywność zatrudnieniowa (w %) szkoleń w 2023 roku według PUP



**Źródło:** opracowanie WUP na podstawie danych z załącznika nr 1 Efektywność programów na rzecz promocji zatrudnienia do sprawozdania MRIPS-02 o przychodach i wydatkach Funduszu Pracy

### Efektywność kosztowa (w zł) szkoleń w 2023 roku według PUP



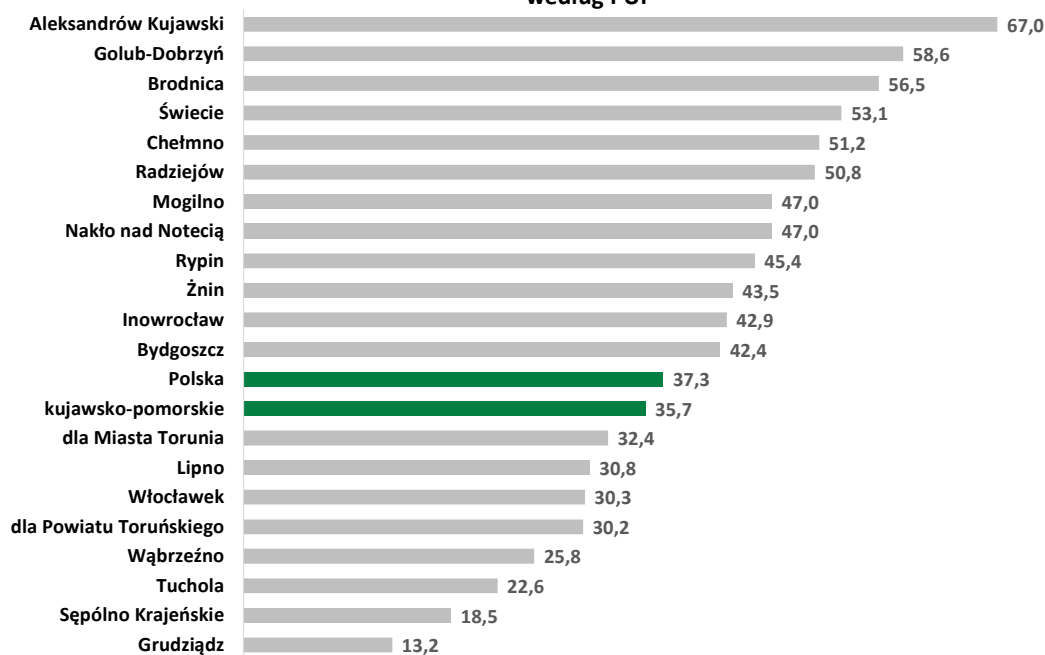
**Źródło:** opracowanie WUP na podstawie danych z załącznika nr 1 Efektywność programów na rzecz promocji zatrudnienia do sprawozdania MRIPS-02 o przychodach i wydatkach Funduszu Pracy

## Staże

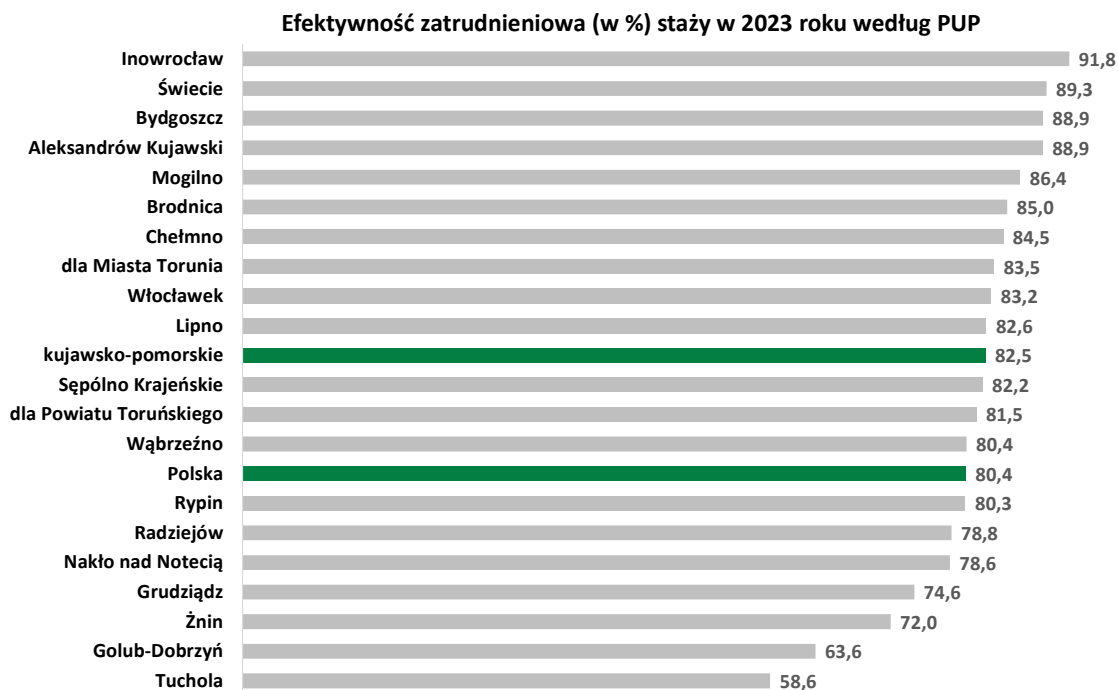


- ✓ w województwie staże stanowiły **35,7% aktywizacji podstawowymi formami** (o 0,2 p. proc. mniej niż w 2022 roku);
- ✓ na staże powiatowe urzędy pracy w województwie wydały **62 475,9 tys. zł.**;
- ✓ **efektywność zatrudnieniowa** staży wyniosła średnio w województwie **82,5%** o 3,1 p. proc. więcej niż w 2022 roku, od 58,6% w powiecie tucholskim do 91,8% w powiecie inowrocławskim;
- ✓ **efektywność kosztowa** staży wyniosła średnio **14 102,92 zł**, od 9902,58 zł w powiecie mogileńskim do 21 856,35 zł w powiecie golubsko-dobrzyńskim;

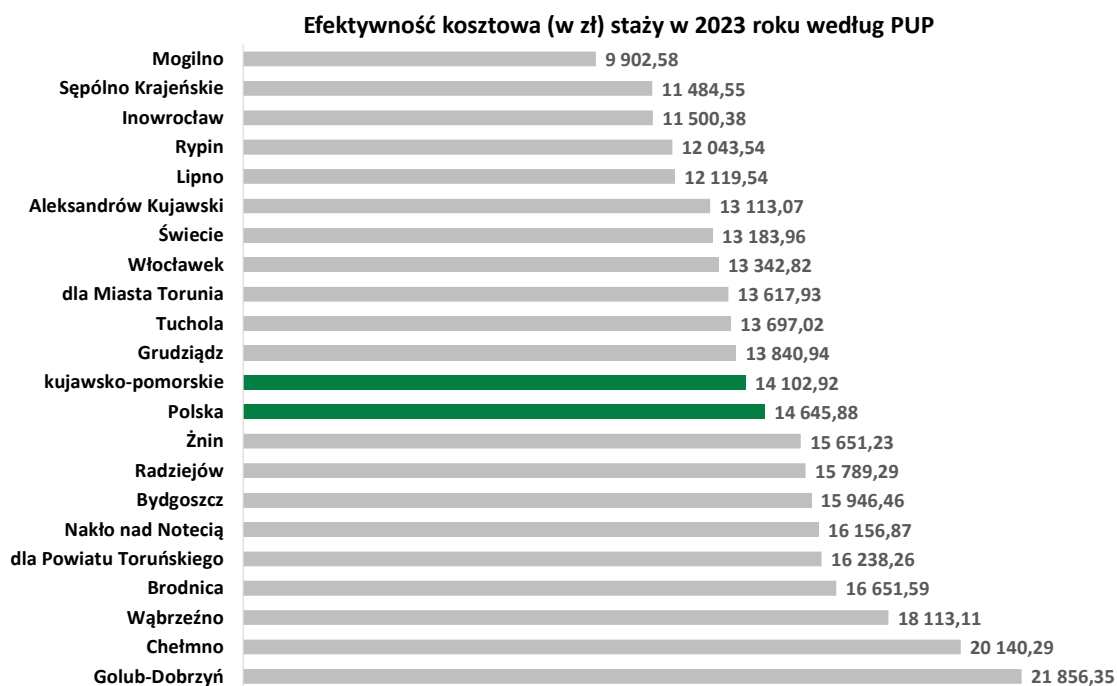
Udział staży w liczbie zaktywizowanych w podstawowych formach w 2023 roku  
według PUP



Źródło: opracowanie WUP na podstawie danych ze sprawozdania MRIPS-01 o rynku pracy



**Źródło:** opracowanie WUP na podstawie danych z załącznika nr 1 Efektywność programów na rzecz promocji zatrudnienia do sprawozdania MRIPS-02 o przychodach i wydatkach Funduszu Pracy



**Źródło:** opracowanie WUP na podstawie danych z załącznika nr 1 Efektywność programów na rzecz promocji zatrudnienia do sprawozdania MRIPS-02 o przychodach i wydatkach Funduszu Pracy



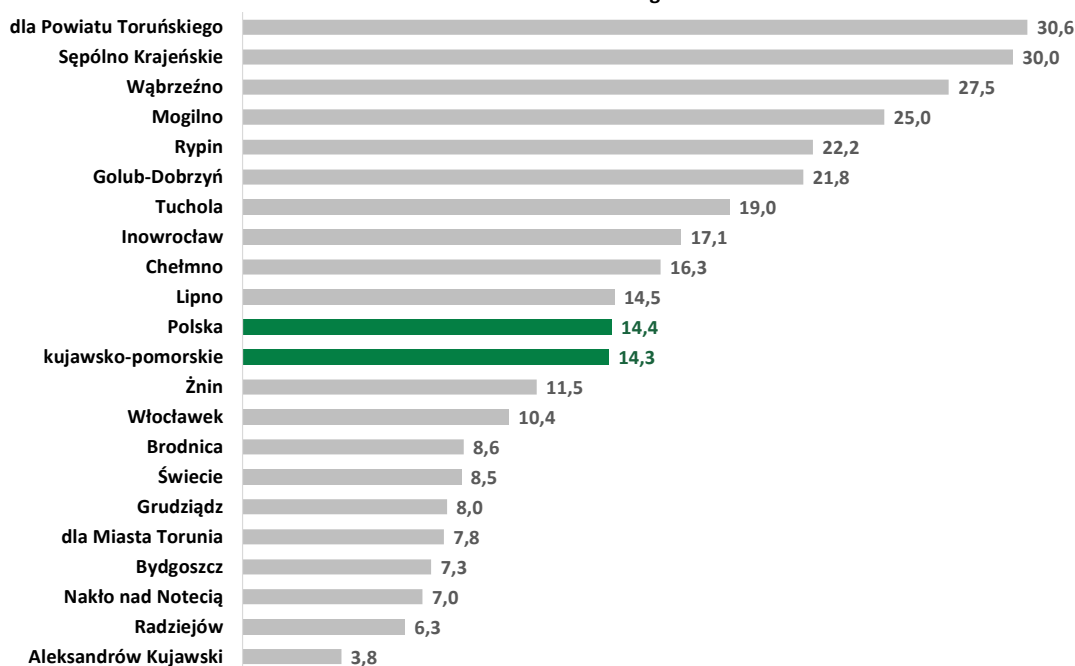


## Prace interwencyjne



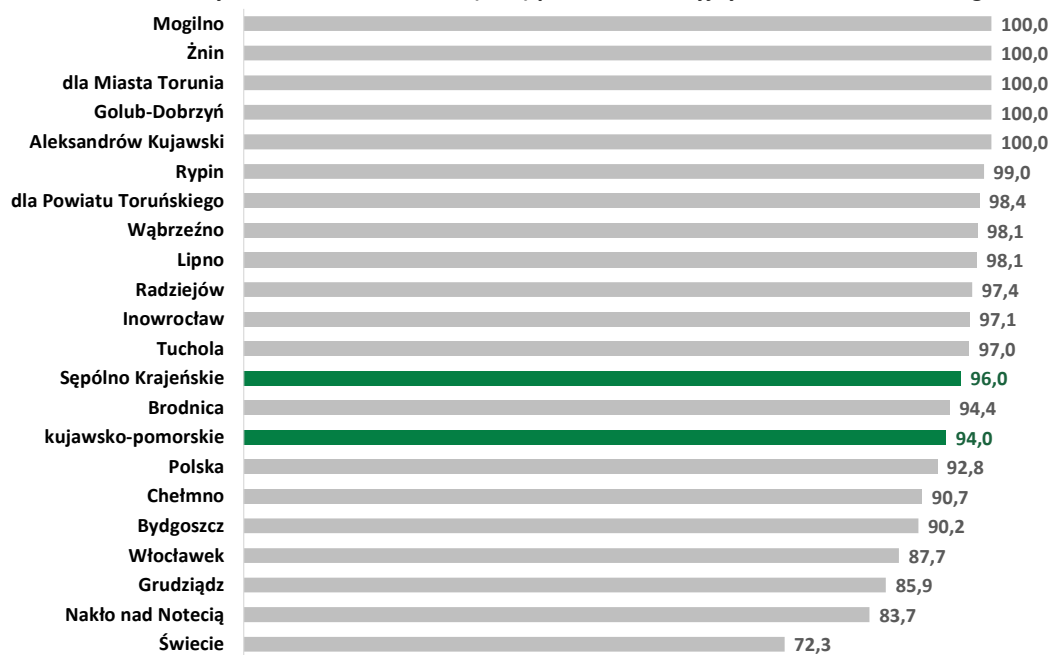
- ✓ w województwie prace interwencyjne stanowiły **14,3% aktywizacji podstawowymi formami** (o 0,5 p. proc. więcej niż w 2022 roku);
- ✓ na prace interwencyjne powiatowe urzędy pracy w województwie **wydały 18 842,2 tys. zł.**;
- ✓ **efektywność zatrudnieniowa** prac interwencyjnych wyniosła średnio w województwie **94,0%** o 0,6 p. proc. mniej niż w 2022 roku, od 72,3% w powiecie świeckim do 100,0% w Toruniu oraz w powiatach aleksandrowskim, golubsko-dobrzyńskim, mogileńskim i żnińskim;
- ✓ **efektywność kosztowa** prac interwencyjnych wyniosła średnio **8921,52 zł**, od 2788,43 zł w Grudziądzu do 25 054,49 zł w powiecie nakielskim;

Udział prac interwencyjnych w liczbie zaktywizowanych w podstawowych formach w 2023 roku według PUP



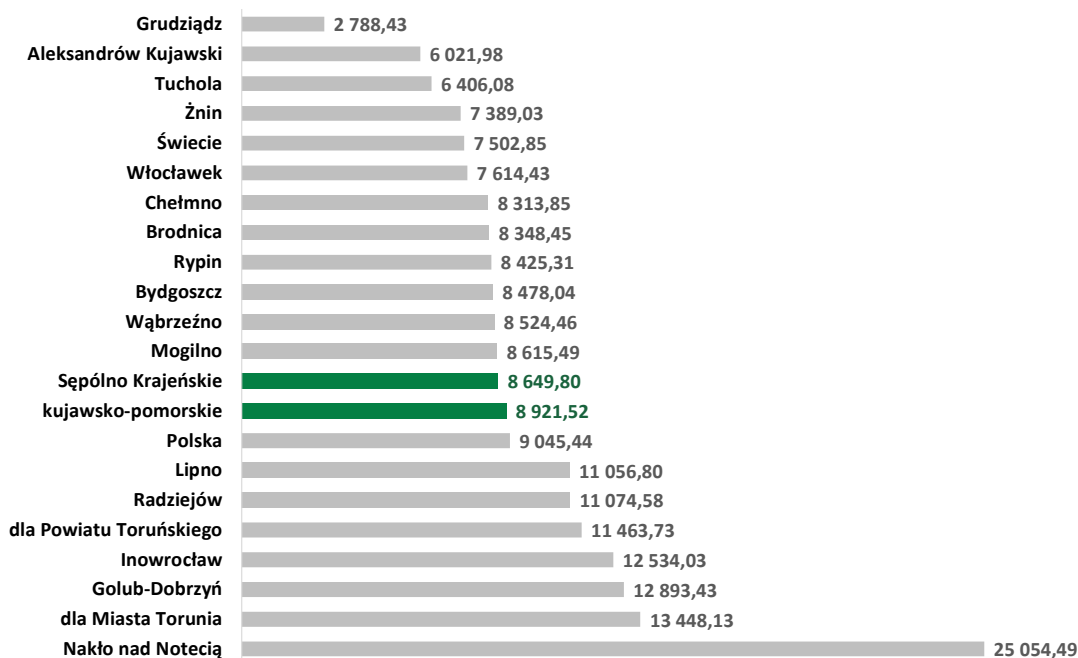
Źródło: opracowanie WUP na podstawie danych ze sprawozdania MRIPS-01 o rynku pracy

### Efektywność zatrudnieniowa (w %) prac interwencyjnych w 2023 roku według PUP



Źródło: opracowanie WUP na podstawie danych z załącznika nr 1 Efektywność programów na rzecz promocji zatrudnienia do sprawozdania MRIPS-02 o przychodach i wydatkach Funduszu Pracy

### Efektywność kosztowa (w zł) prac interwencyjnych w 2023 roku według PUP



Źródło: opracowanie WUP na podstawie danych z załącznika nr 1 Efektywność programów na rzecz promocji zatrudnienia do sprawozdania MRIPS-02 o przychodach i wydatkach Funduszu Pracy

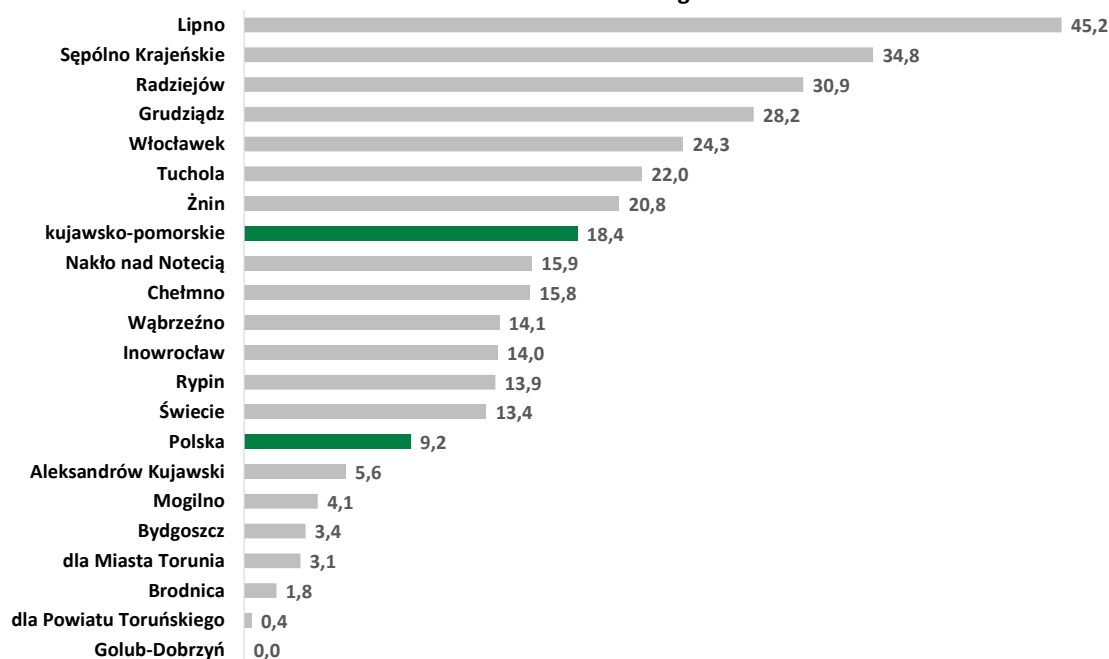


## Roboty publiczne



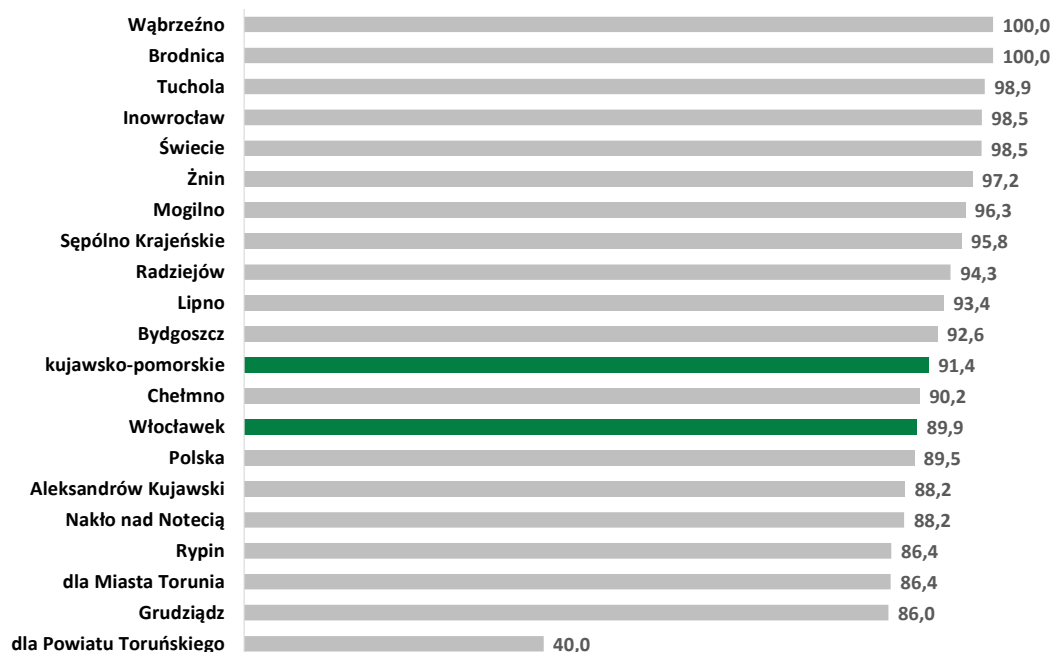
- ✓ w województwie roboty publiczne stanowiły **18,4% aktywizacji podstawowymi formami** (o 0,1 p. proc. więcej niż w 2022 roku);
- ✓ na roboty publiczne powiatowe urzędy pracy w województwie **wydały 45 194,4 tys. zł.**;
- ✓ **efektywność zatrudnieniowa** robót publicznych wyniosła średnio w województwie **91,4%** o 5,5 p. proc. więcej niż w 2022 roku, od 40,0% w powiecie toruńskim do 100,0% w powiatach brodnickim i wąbrzeskim;
- ✓ **efektywność kosztowa** robót publicznych wyniosła średnio **19 935,75 zł**, od 11 291,68 zł w powiecie mogileńskim do 25 897,78 zł w powiecie lipnowskim;

Udział robót publicznych w liczbie zaktywizowanych w podstawowych formach w 2023 roku według PUP



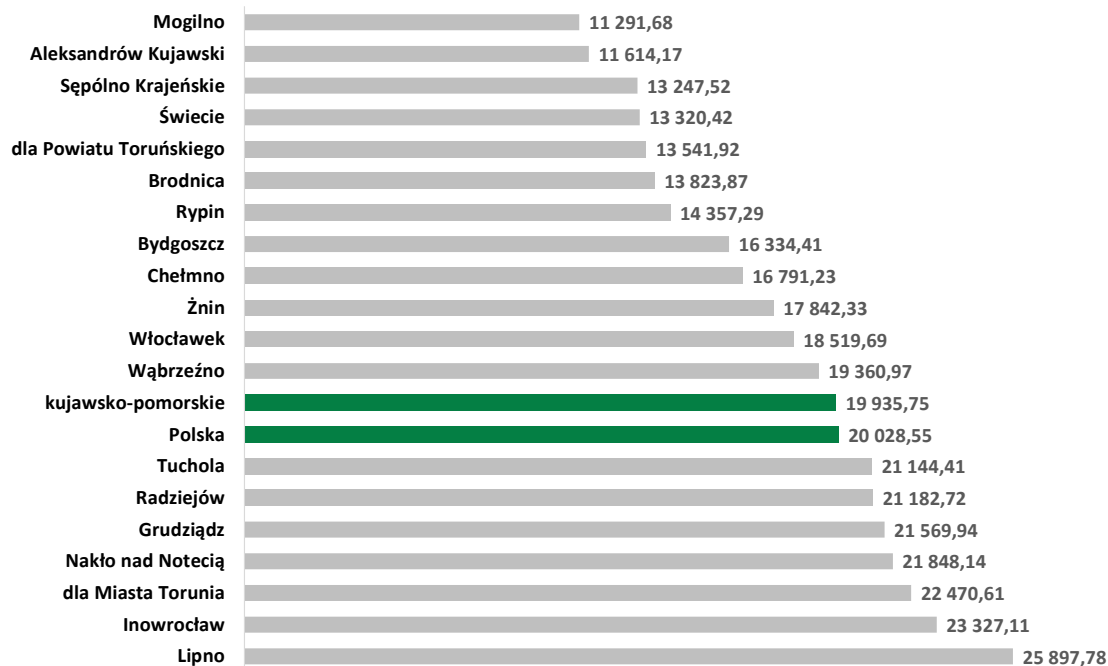
Źródło: opracowanie WUP na podstawie danych ze sprawozdania MRIPS-01 o rynku pracy

### Efektywność zatrudnieniowa (w %) robót publicznych w 2023 roku według PUP



Źródło: opracowanie WUP na podstawie danych z załącznika nr 1 Efektywność programów na rzecz promocji zatrudnienia do sprawozdania MRIPS-02 o przychodach i wydatkach Funduszu Pracy

### Efektywność kosztowa (w zł) robót publicznych w 2023 roku według PUP



Źródło: opracowanie WUP na podstawie danych z załącznika nr 1 Efektywność programów na rzecz promocji zatrudnienia do sprawozdania MRIPS-02 o przychodach i wydatkach Funduszu Pracy



## Podjęcia działalności gospodarczej



Rozpoczęcia

**1416**



**95,1%**

**Efektywność  
zatrudnieniowa**

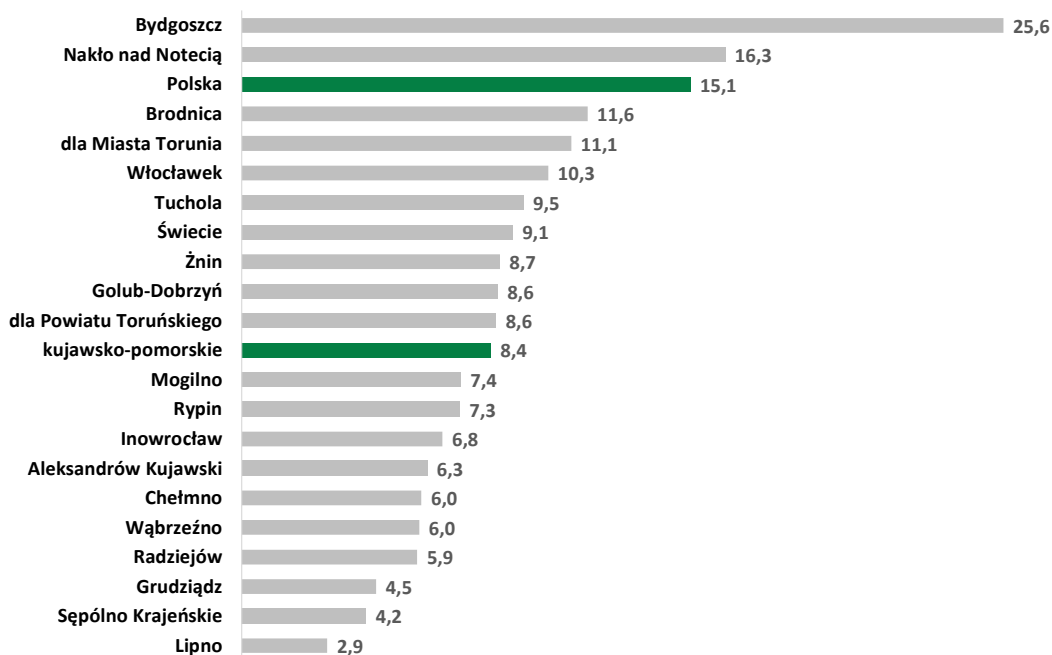


**25 957,19 zł**

**Efektywność  
kosztowa**

- ✓ w województwie podjęcia działalności gospodarczej stanowiły **8,4% aktywizacji podstawowymi formami** (o 0,3 p. proc. mniej niż w 2022 roku);
- ✓ na podjęcia działalności gospodarczej urzędy pracy w województwie **wydały 41 505,5 tys. zł.**;
- ✓ **efektywność zatrudnieniowa** podjęć działalności gospodarczej wyniosła średnio w województwie **95,1%** o 0,2 p. proc. mniej niż w 2022 roku, od 88,5% w powiecie radziejowskim do 100,0% w powiatach brodnickim, chełmińskim, sępoleńskim, świeckim, toruńskim i wąbrzeskim;
- ✓ **efektywność kosztowa** podjęć działalności gospodarczej wyniosła średnio **25 957,19 zł**, od 16 955,82 zł w powiecie aleksandrowskim do 302 897,10 zł w powiecie chełmińskim;


Udział podjęć działalności gospodarczej w liczbie zaktywizowanych  
w podstawowych formach w 2023 roku według PUP



Źródło: opracowanie WUP na podstawie danych ze sprawozdania MRIPS-01 o rynku pracy

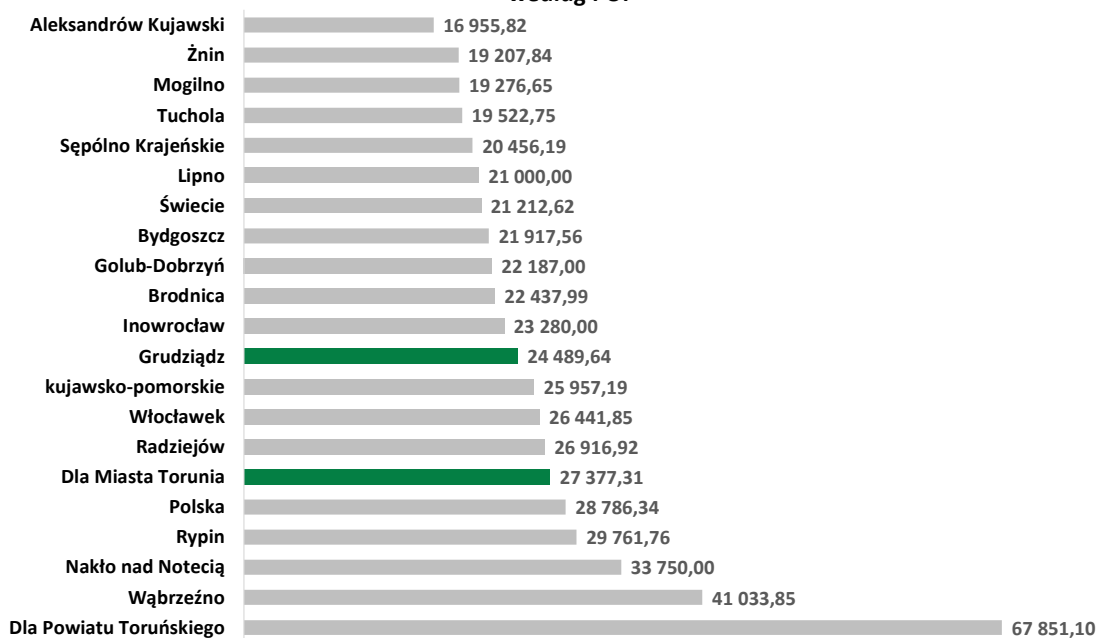
%

**Efektywność zatrudnieniowa (w %) podjęć działalności gospodarczej w 2023 roku  
według PUP**



**Źródło:** opracowanie WUP na podstawie danych z załącznika nr 1 Efektywność programów na rzecz promocji zatrudnienia do sprawozdania MRiPS-02 o przychodach i wydatkach Funduszu Pracy

**Efektywność kosztowa (w zł) podjęć działalności gospodarczej w 2023 roku  
według PUP\***



**Źródło:** opracowanie WUP na podstawie danych z załącznika nr 1 Efektywność programów na rzecz promocji zatrudnienia do sprawozdania MRiPS-02 o przychodach i wydatkach Funduszu Pracy

\* - Na wykresie nie uwzględniono PUP Chełmno z powodu braku możliwości podania prawidłowej wartości wskaźnika.



## Podjęcia pracy w ramach refundacji kosztów zatrudnienia



Rozpoczęcia  
**2149**



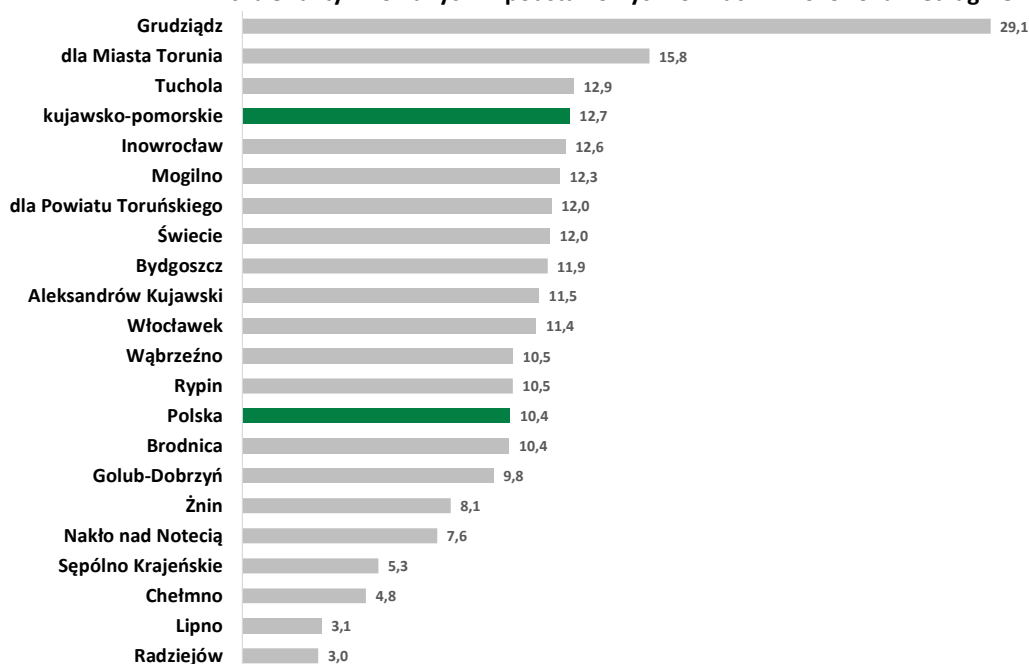
**87,9%**  
Efektywność  
zatrudnieniowa



**26 052,41 zł**  
Efektywność  
kosztowa


- ✓ w województwie podjęcia pracy w ramach refundacji kosztów zatrudnienia stanowiły **12,7% aktywizacji podstawowymi formami** (o 0,7 p. proc. więcej niż w 2022 roku);
- ✓ na podjęcia pracy w ramach refundacji kosztów zatrudnienia urzędy pracy w województwie **wydały 40 746,0 tys. zł.**;
- ✓ **efektywność zatrudnieniowa** podjęć pracy w ramach refundacji kosztów zatrudnienia wyniosła średnio w województwie **87,9%** o 0,3 p. proc. mniej niż w 2022 roku, od 64,3% w powiecie golubsko-dobrzyńskim do 100,0% w powiecie wąbrzeskim;
- ✓ **efektywność kosztowa** podjęć działalności gospodarczej wyniosła średnio **25 052,41 zł**, od 9396,23 zł w powiecie sępoleńskim do 59 317,52 zł w powiecie chełmińskim;

Udział podjęć pracy w ramach refundacji kosztów zatrudnienia  
w liczbie zaktywizowanych w podstawowych formach w 2023 roku według PUP



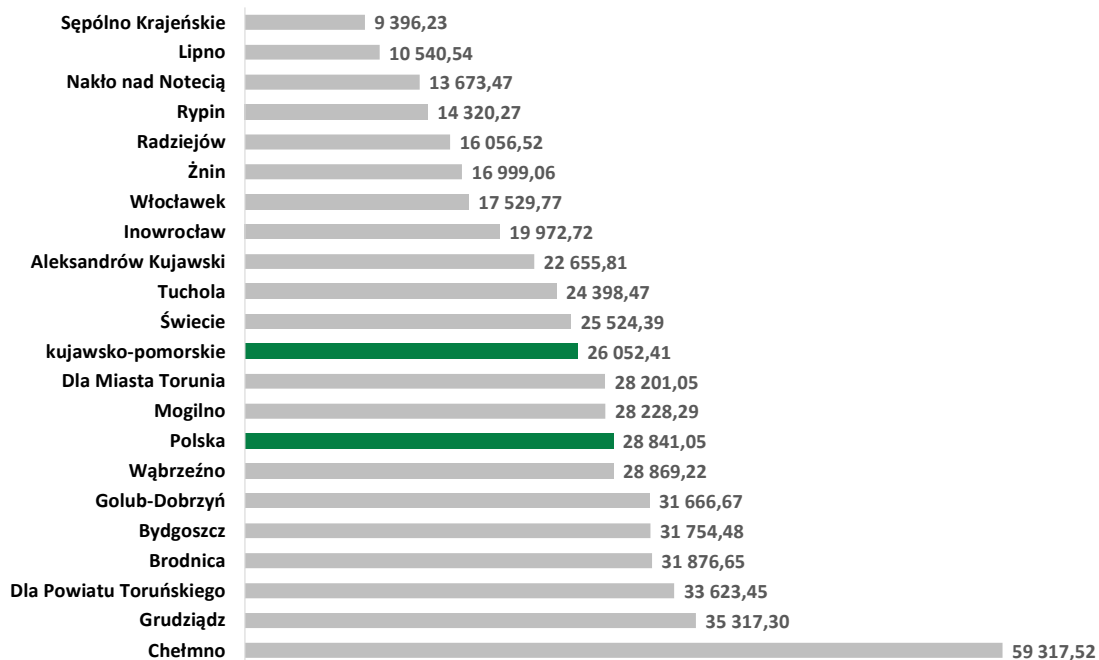
Źródło: opracowanie WUP na podstawie danych ze sprawozdania MRiPS-01 o rynku pracy %

**Efektywność zatrudnieniowa (w %) refundacji kosztów zatrudnienia w 2023 roku według PUP**



Źródło: opracowanie WUP na podstawie danych z załącznika nr 1 Efektywność programów na rzecz promocji zatrudnienia do sprawozdania MRIPS-02 o przychodach i wydatkach Funduszu Pracy

**Efektywność kosztowa (w zł) refundacji kosztów zatrudnienia w 2023 roku według PUP**



Źródło: opracowanie WUP na podstawie danych z załącznika nr 1 Efektywność programów na rzecz promocji zatrudnienia do sprawozdania MRIPS-02 o przychodach i wydatkach Funduszu Pracy



# Analiza wskaźników administracyjnych

## Definicje

### Pracownicy kluczowi

pracownicy zatrudnieni w powiatowych urzędach pracy jako pośrednicy pracy, doradcy zawodowi, specjaliści do spraw rozwoju zawodowego, specjaliści do spraw programów oraz doradcy i asystenci EURES.

### Doradca klienta

pracownik powiatowego urzędu pracy, zatrudniony na jednym z czterech stanowisk w urzędzie: pośrednika pracy, doradcy zawodowego, specjalisty ds. rozwoju zawodowego lub specjalisty ds. programów, któremu powierzona została funkcja doradcy klienta.

08



## Dane o pracownikach PUP w końcu 2023 roku



973

W powiatowych urzędach pracy województwa zatrudnionych było **973 pracowników**, o 31 osób mniej niż w końcu 2022 roku; 82,2% ogółu pracowników stanowiły kobiety.



457

Wśród zatrudnionych było **457 pracowników kluczowych** (47,0% ogółu pracowników) o 23 osoby mniej niż w końcu 2022 roku, z czego **414 pełniło funkcję doradcy klienta** (spadek o 20 osób), w tym było **222 pośredników pracy** oraz **103 doradców zawodowych**.



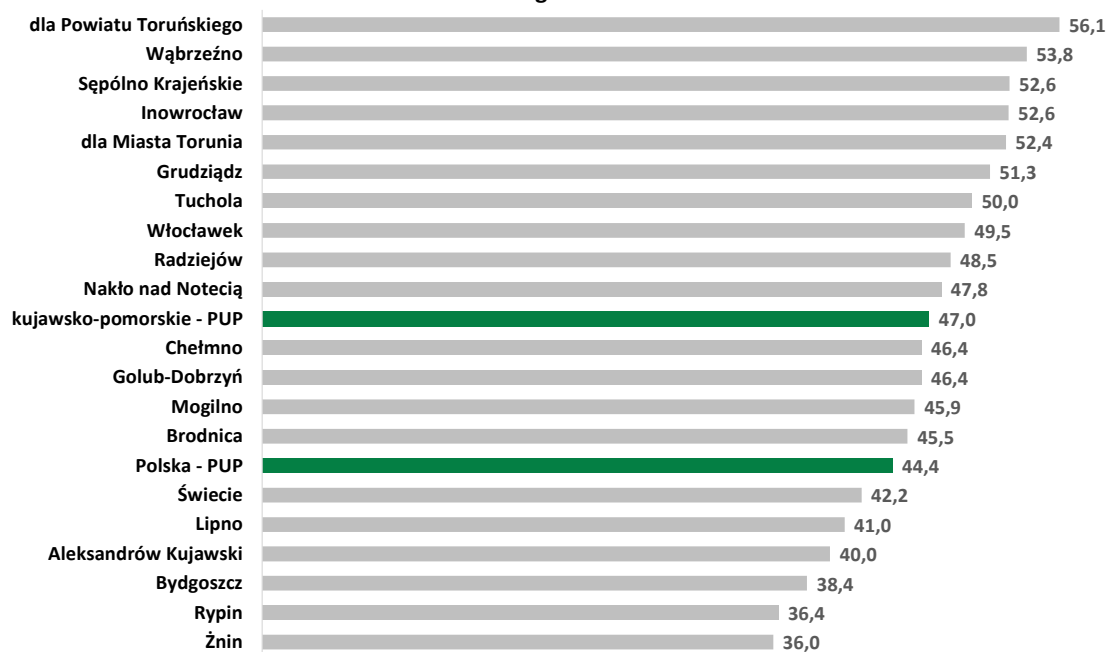
131

Na jednego doradcę klienta przypadało średnio w województwie **131 bezrobotnych** (podobnie jak rok wcześniej), najmniej w PUP dla Powiatu Toruńskiego (85 osób), a najwięcej w PUP dla Miasta Torunia (185 osób).



## Pracownicy kluczowi

Udział pracowników kluczowych wśród pracowników PUP w końcu 2023 roku według PUP

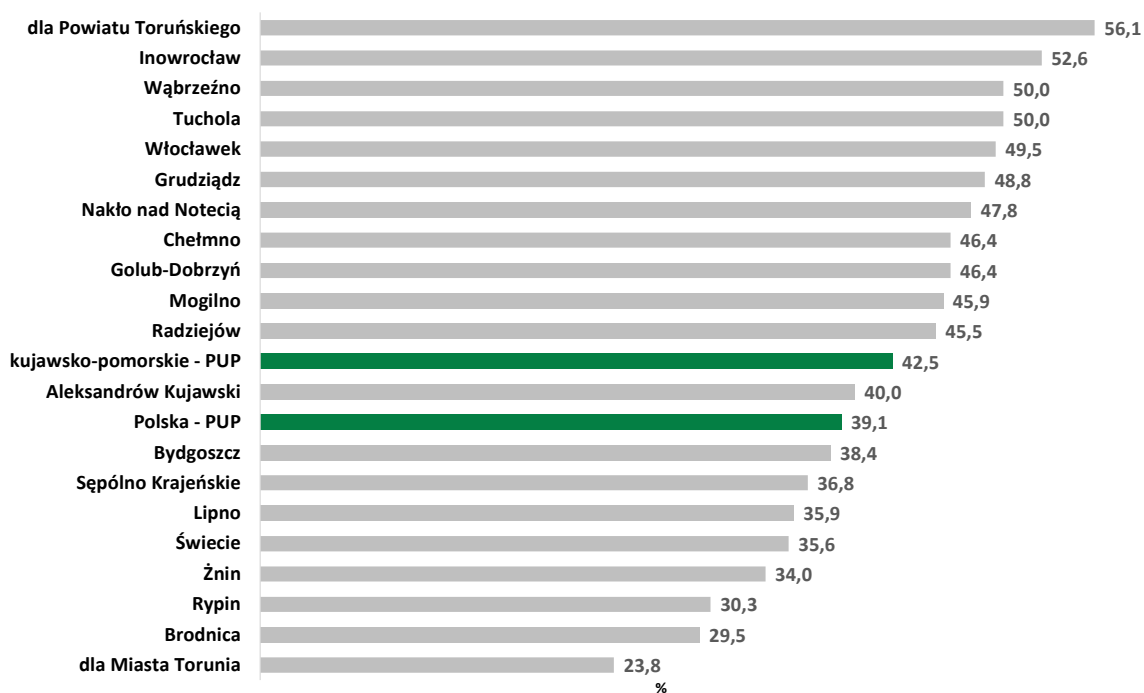


Źródło: opracowanie WUP na podstawie danych ze sprawozdania IORP o instytucjonalnej obsłudze rynku pracy



## Doradcy klienta

Udział doradców klienta wśród pracowników PUP w końcu 2023 roku według PUP

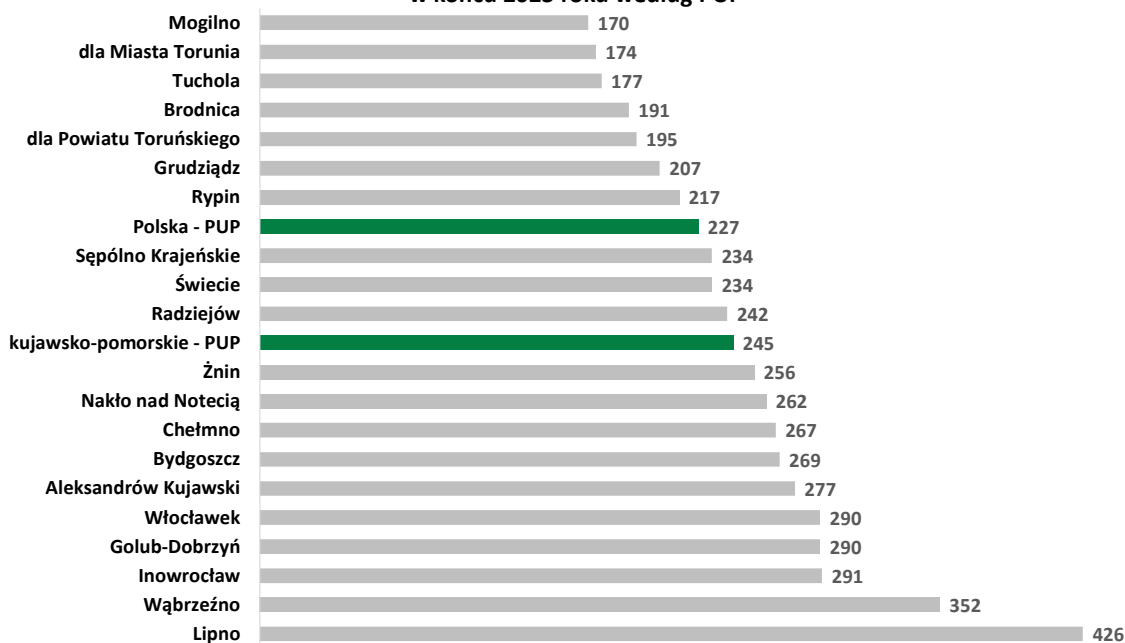


Źródło: opracowanie WUP na podstawie danych ze sprawozdania IORP o instytucjonalnej obsłudze rynku pracy



## Pośrednicy pracy

Liczba bezrobotnych przypadająca na jednego pośrednika pracy w PUP  
w końcu 2023 roku według PUP

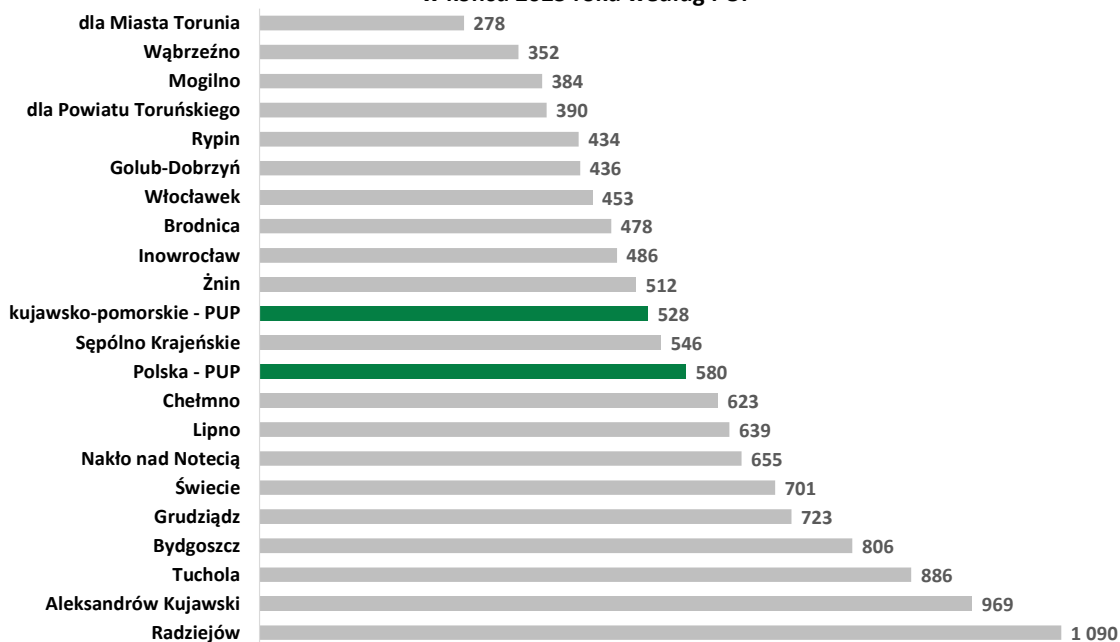


Źródło: opracowanie WUP na podstawie danych ze sprawozdania MRIPS-01 o rynku pracy oraz informacji dodatkowych do sprawozdania IORP o instytucjonalnej obsłudze rynku pracy



## Doradcy zawodowi

Liczba bezrobotnych przypadająca na jednego doradcę zawodowego w PUP  
w końcu 2023 roku według PUP



Źródło: opracowanie WUP na podstawie danych ze sprawozdania MRIPS-01 o rynku pracy oraz informacji dodatkowych do sprawozdania IORP o instytucjonalnej obsłudze rynku pracy

**Wojewódzki Urząd Pracy w Toruniu**  
**ul. Szosa Chełmińska 30/32**  
**87-100 Toruń**



e-mail: [wup@wup.torun.pl](mailto:wup@wup.torun.pl)



sekretariat tel.: (56) 669 39 00

kancelaria tel.: (56) 669 39 01



<https://wuptorun.praca.gov.pl>

Publikacje na temat rynku pracy znajdują się na stronie:

<https://wuptorun.praca.gov.pl/rynek-pracy/publikacje/>

Statystyki dotyczące rynku pracy znajdują się pod adresem:

<https://wuptorun.praca.gov.pl/statystyki-i-analizy-urzedu>

**Przy publikowaniu danych WUP prosimy  
o podanie źródła**