

Analiza internetowych ofert pracy

opublikowanych w

**I kwartale
2024 roku**

dla województwa kujawsko-pomorskiego
na tle innych województw

Toruń, maj 2024 r.

1

W I kwartale 2024 r. w województwie kujawsko-pomorskim opublikowano **27 639** internetowych ofert pracy. Było to o 11,6% więcej niż w poprzednim kwartale oraz o 17,1% mniej niż w tym samym okresie ubiegłego roku.

2

Pracodawcy najczęściej poszukiwali osób na stanowiska związane z:

- Inżynierią,
- Logistyką/ Transportem,
- Produkcją/Rzemiosłem,
- Budownictwem/Nieruchomościami,
- Handlem detalicznym,
- Sprzedażą.

Branża IT zajęła w tym kwartale siódmą pozycję. W ujęciu rocznym odnotowała spadek o ponad połowę ofert pracy. Względem poprzedniego kwartału odnotowano o 8,7% mniej ogłoszeń.

3

W I kwartale 2024 r. ogłoszenia o pracę opublikowało **7318 pracodawców** z województwa kujawsko-pomorskiego. Było to o 12,1% więcej niż w poprzednim kwartale.

4

Sytuacja na rynku rekrutacyjnym odbudowała się po sporym spadku w końcu 2023 r. również na poziomie lokalnym. Załedwie w 6 powiatach w odniesieniu do poprzedniego kwartału liczba opublikowanych ofert pracy zmniejszyła się.

5

Liczba ofert pracy i wolnych miejsc aktywizacji zawodowej zgłaszanych do PUP w I kwartale 2024 r. była o ponad połowę mniejsza od liczby ofert pracy publikowanych w Internecie.

Oferty pracy w I kwartale 2024 r. w województwie kujawsko-pomorskim:

27 639

-5697 (-17,1%)
w porównaniu do I kwartału 2023 r.

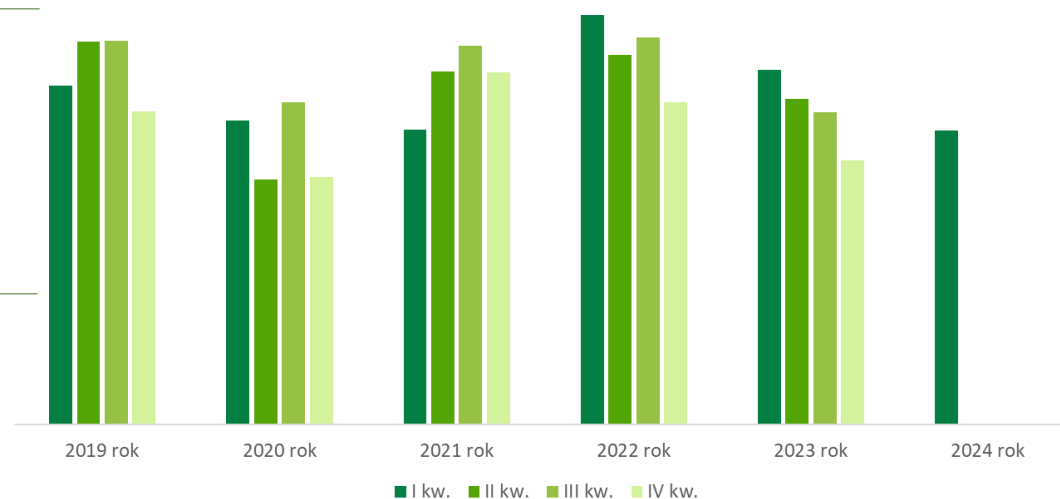
-10 812 (-28,1%)
w porównaniu do I kwartału 2022 r.

-65 (-0,2%)
w porównaniu do I kwartału 2021 r.

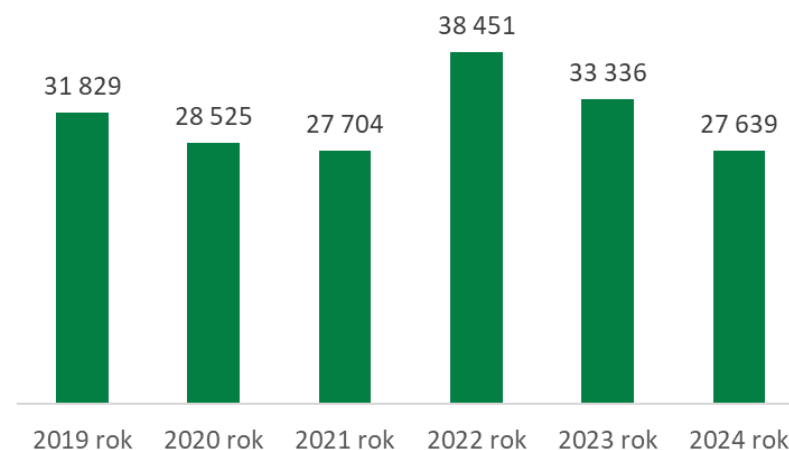
-886 (-3,1%)
w porównaniu do I kwartału 2020 r.

-4190 (-13,2%)
w porównaniu do I kwartału 2019 r.

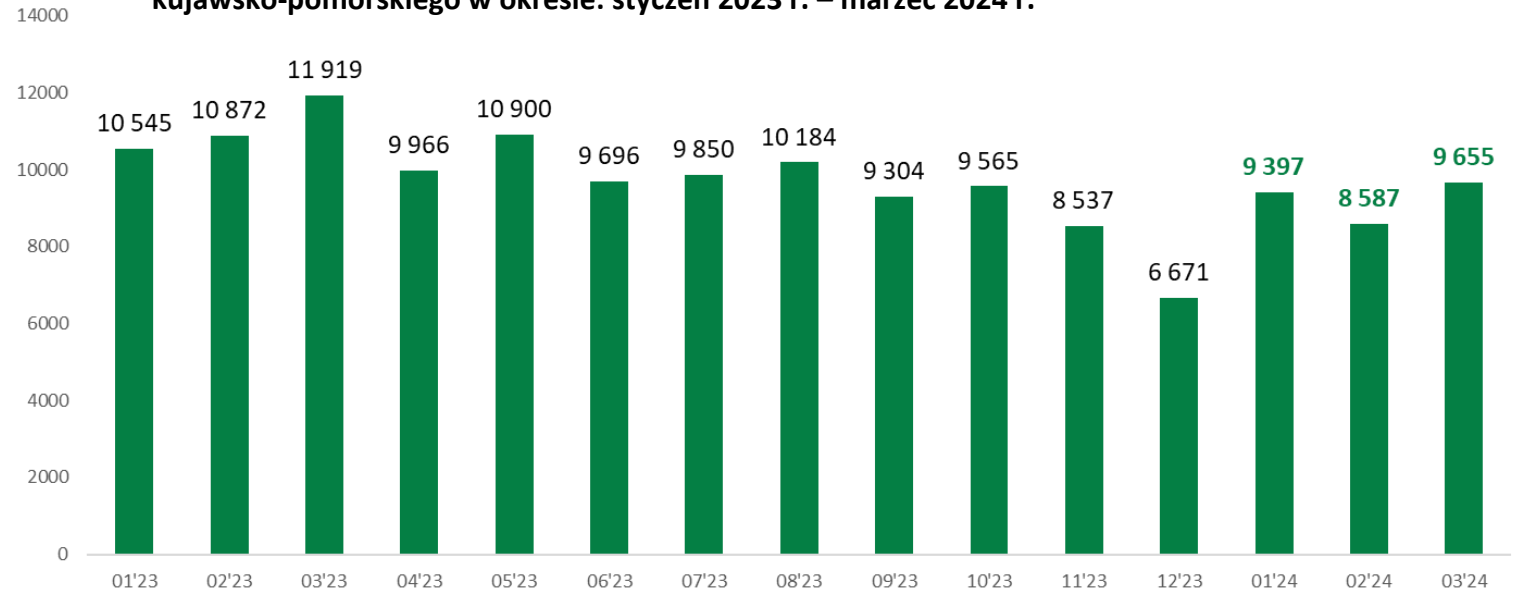
Liczba ofert pracy opublikowanych na portalach rekrutacyjnych w powiatach województwa kujawsko-pomorskiego w kwartałach w latach 2019-2024



Liczba internetowych ofert pracy w I kwartale w latach 2019-2024



Liczba ofert pracy opublikowanych na portalach rekrutacyjnych w powiatach województwa kujawsko-pomorskiego w okresie: styczeń 2023 r. – marzec 2024 r.



Nieznaczne odbicie na rynku rekrutacyjnym w I kwartale 2024 r.

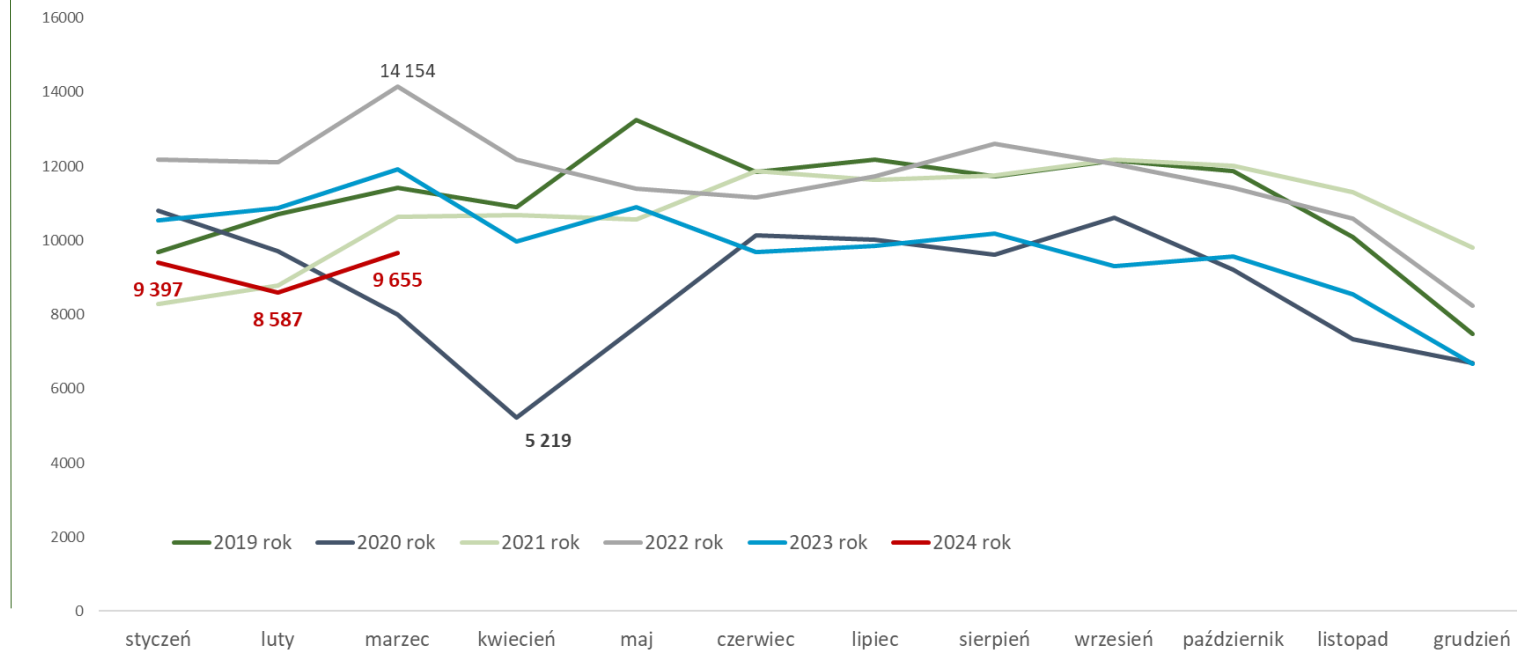
Rok 2024 rozpoczął się wzmożoną aktywnością rekrutacyjną.

W styczniu pracodawcy opublikowali na portalach internetowych o 40,0% (2726) więcej ogłoszeń niż w grudniu 2023 r.

Jednak analizując ścieżki liczby ofert pracy poprzednich lat, obecnie osiągają one jedne z najniższych wartości. Niewiele tylko wyższe od okresu początku pandemii (czyli marca 2020 r.) oraz obowiązującego wówczas lockdown'u w styczniu 2021 r.

Odbicie odnotowane w I kwartale bieżącego roku względem końca 2023 r. daje nadzieję, że rynek rekrutacyjny się stabilizuje.

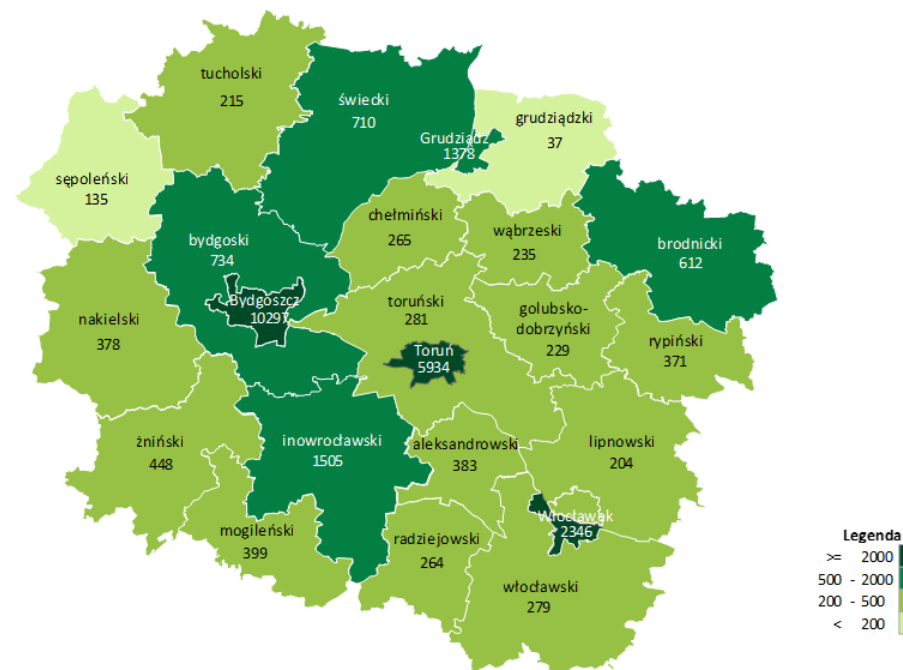
Dynamika zmian internetowych ofert pracy w miesiącach w latach 2019-2024



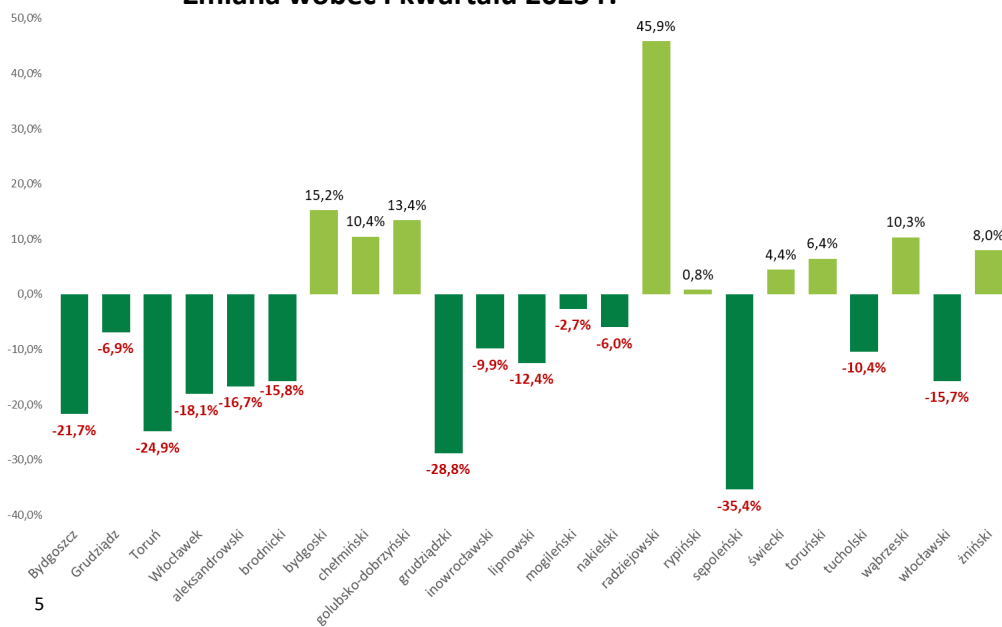
Liczba internetowych ofert pracy w powiatach województwa kujawsko-pomorskiego w I kwartale 2024 r.

Spadek liczby internetowych ofert pracy w I kwartale 2024 r. w ujęciu rocznym dotyczył 14 powiatów województwa kujawsko-pomorskiego. Największy w powiecie sępoleńskim (-35,4%, o 74 oferty mniej). Wzrost odnotowano w 9 powiatach. Największy w powiecie radziejowskim (+45,9%, o 83 oferty więcej).

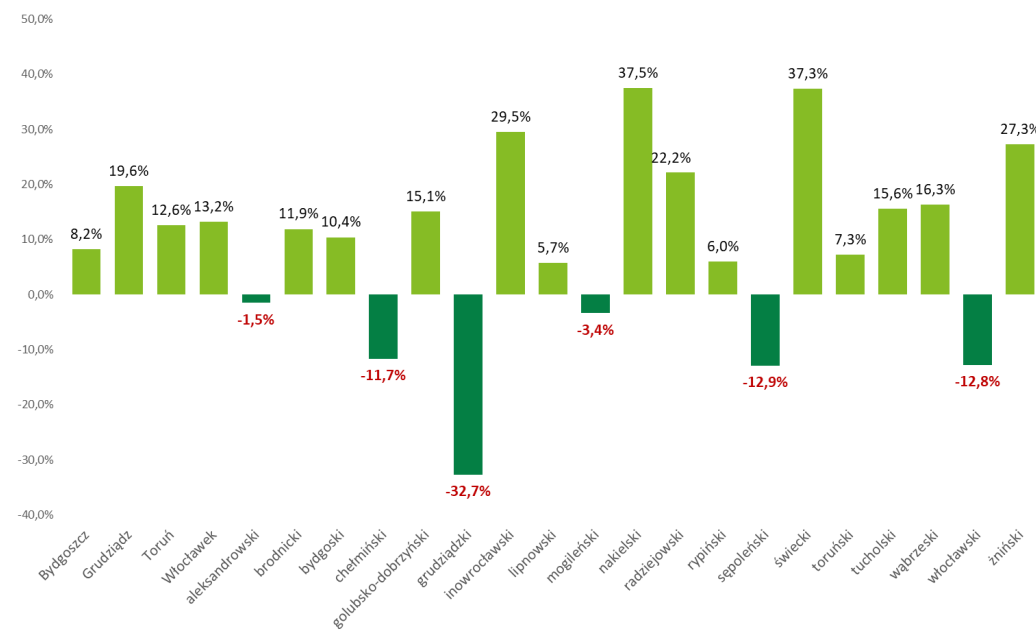
Znacznie lepiej sytuacja liczby ofert pracy prezentowała się w porównaniu z poprzednim kwartałem. Względem ostatniego okresu 2023 r. w zaledwie 6 powiatach nastąpił spadek. Największy w powiecie grudziądzkim (-32,7%), nominalnie o 18 ofert mniej. Wzrost prawie 40% odnotowano w powiecie nakielskim (+103 oferty) i świeckim (+193 oferty).



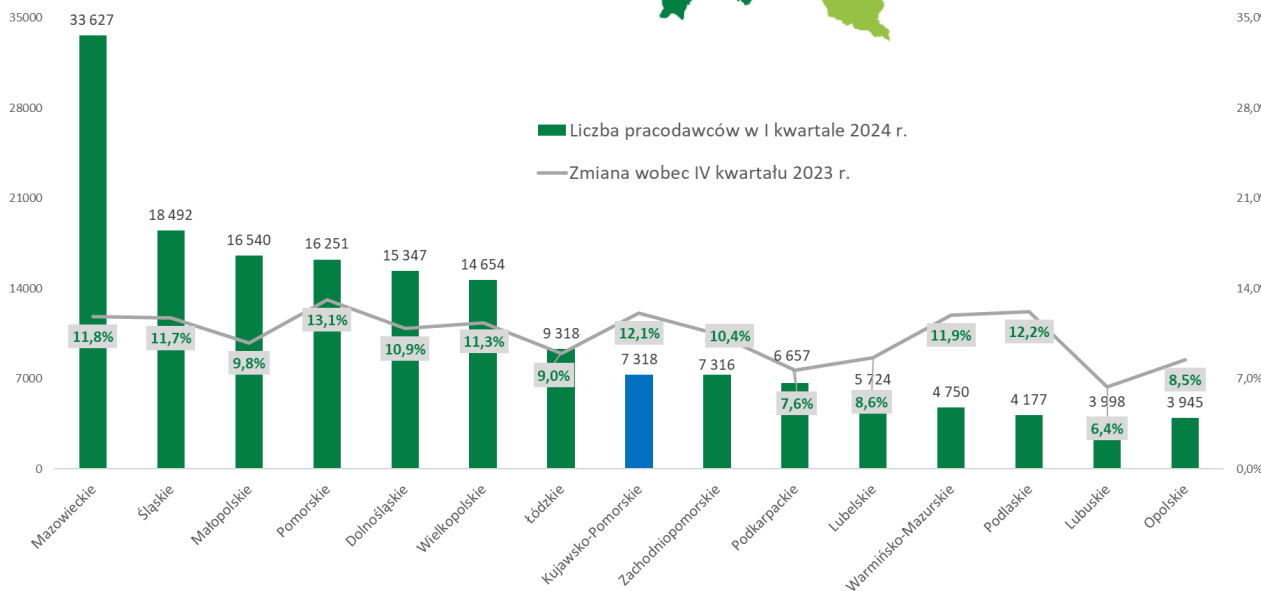

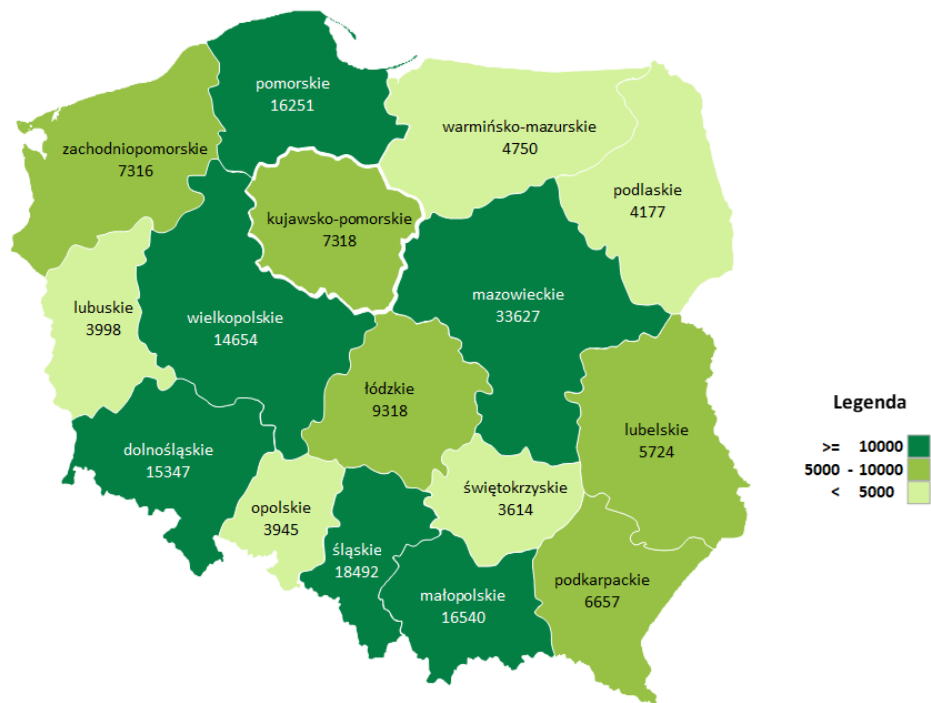
Zmiana wobec I kwartału 2023 r.



Zmiana wobec IV kwartału 2023 r.



Pracodawcy publikujący oferty pracy w Internecie / Województwo na tle kraju



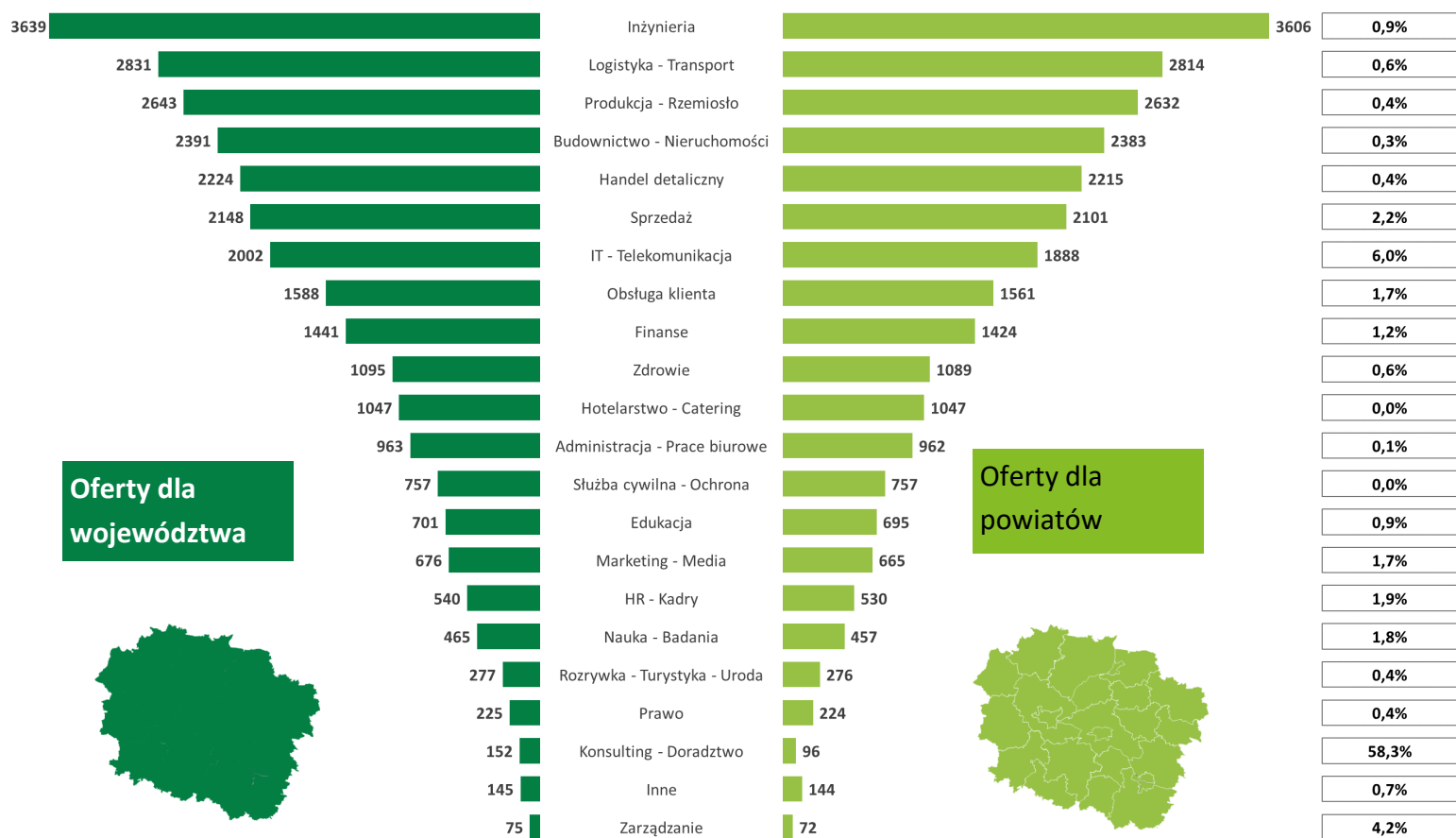
Podobnie jak liczba internetowych ofert pracy tak i liczba pracodawców publikujących ogłoszenia wzrosła względem poprzedniego kwartału we wszystkich województwach. W przypadku kujawsko-pomorskiego różnica wyniosła +12,1% (789 podmiotów). Zmiany procentowe wahały się od 6,4% w województwie lubuskim do 12,2% w podlaskim.

W porównaniu do ubiegłych lat, w I kwartale bieżącego roku było mniej pracodawców publikujących ogłoszenia niżeli w dwóch ostatnich latach w tym samym okresie. Natomiast, względem wcześniejszych pomiarów nastąpił wzrost zarówno w ujęciu krajowym jak i regionalnym.

Zmiany względem:	Polska:	Kujawsko-pomorskie:
I kwartału 2023 r.	▼ -8,1%	▼ -10,1%
I kwartału 2022 r.	▼ -23,7%	▼ -29,7%
I kwartału 2021 r.	▲ +22,3%	▲ +13,2%
I kwartału 2020 r.	▲ +29,0%	▲ +27,9%
I kwartału 2019 r.	▲ +22,4%	▲ +18,9%

Internetowe oferty pracy według kategorii w I kwartale w 2024 r.

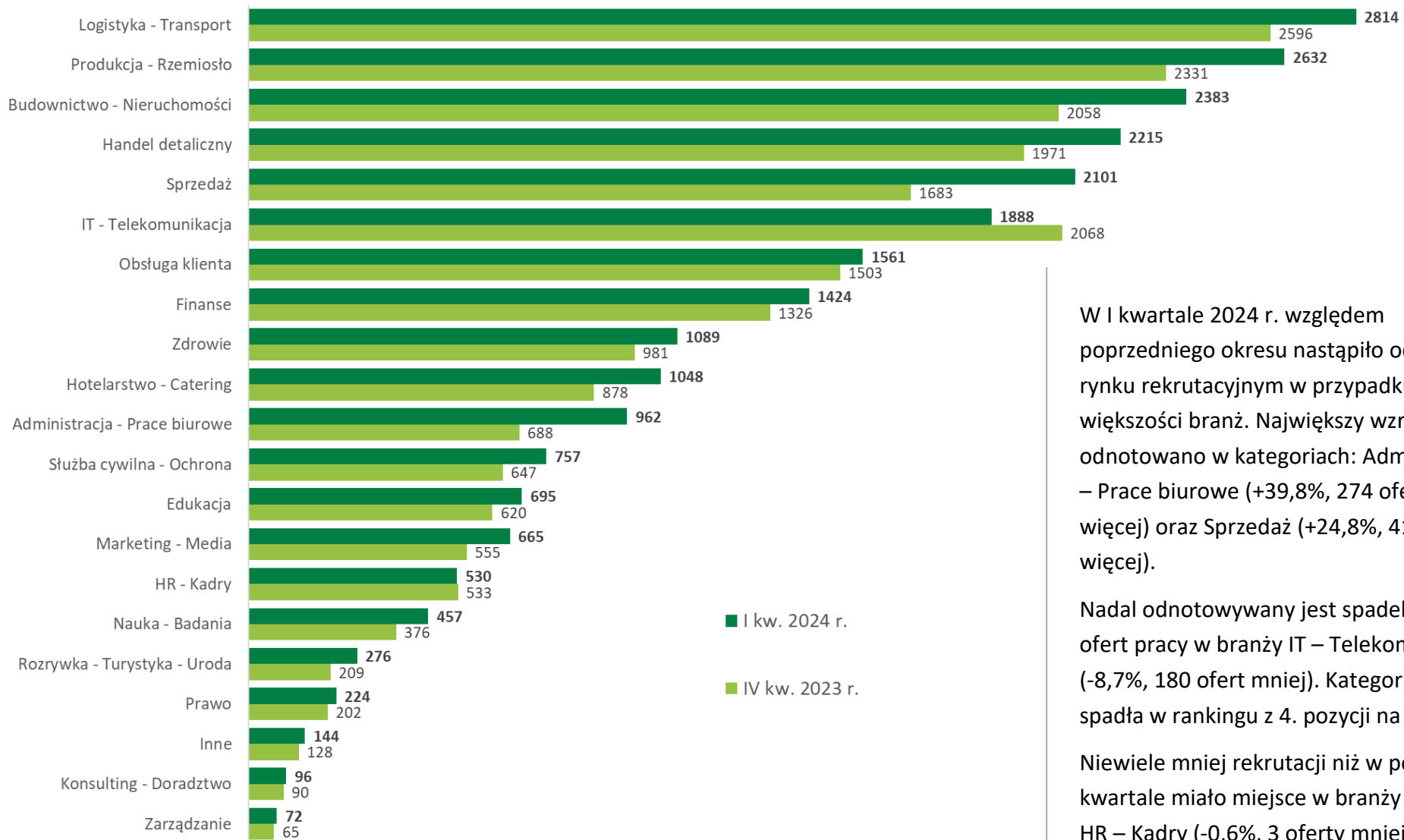
Większość pracodawców zamieszczając ogłoszenia o pracę wskazuje nazwę powiatu, na terenie którego praca ma być wykonywana. Dostępne są jednak również oferty, gdzie jako miejsce pracy wskazane jest województwo kujawsko-pomorskie. Na poniższym wykresie z lewej strony zaprezentowano dane dotyczące ogłoszeń dla województwa, po prawej: sumę dla powiatów. W ramkach znajduje się różnica procentowa. Na tej podstawie można wnioskować o branżach, w których praca jest częściej zdalna lub pracodawcy poszukują pracowników na obszarze całego województwa, a nawet kraju. Do takich kategorii należy m.in. Konsulting—Doradztwo, gdzie ogłoszenia najczęściej dotyczyły: konsultantów oprogramowań, konsultantów baz danych, konsultantów z dziedziny finansów/ ekonomii, infrastruktury i inżynierii, managerów projektów czy specjalistów ds. zarządzania inwestycjami. Większość nazw ogłoszeń jest w języku angielskim, co może świadczyć o bardziej globalnym charakterze. Innymi kategoriami, w których pracodawcy poszukują pracowników z terenu całego kraju są: IT—Telekomunikacja oraz Zarządzanie.



Ogółem ofert kierowanych do całego województwa było o 386 więcej (1,4%) od tych, gdzie pracodawca zamieszczał nazwę powiatu.

W przypadku większości kategorii w I kwartale 2024 r. nie odnotowano dużych różnic między ofertami dla województwa oraz dla poszczególnych powiatów. Charakter prac w takich branżach jak: Służba cywilna – Ochrona, Hotelarstwo – Catering czy Administracja – Prace biurowe ogranicza pracodawców do lokalnych rekrutacji.

Internetowe oferty pracy według kategorii w IV kwartale 2023 r. i I kwartale 2024 r. publikowane dla powiatów



W I kwartale 2024 r. względem poprzedniego okresu nastąpiło odbicie na rynku rekrutacyjnym w przypadku większości branż. Największy wzrost odnotowano w kategoriach: Administracja – Prace biurowe (+39,8%, 274 oferty więcej) oraz Sprzedaż (+24,8%, 418 ofert więcej).







Nadal odnotowywany jest spadek liczby ofert pracy w branży IT – Telekomunikacja (-8,7%, 180 ofert mniej). Kategoria ta spadła w rankingu z 4. pozycji na 7.

Niewiele mniej rekrutacji niż w poprzednim kwartale miało miejsce w branży HR – Kadry (-0,6%, 3 oferty mniej).

Internetowe oferty pracy według kategorii w I kwartale w 2024 r. publikowane dla powiatów

W I kwartale 2024 r. w województwie kujawsko-pomorskim pracodawcy najczęściej poszukiwali osób na stanowiska pracy w sektorze:

- Inżynierii,
- Logistyki / Transportu,
- Produkcji / Rzemiosła,
- Budownictwa / Nieruchomości,
- Handlu detalicznego,
- Sprzedaż.

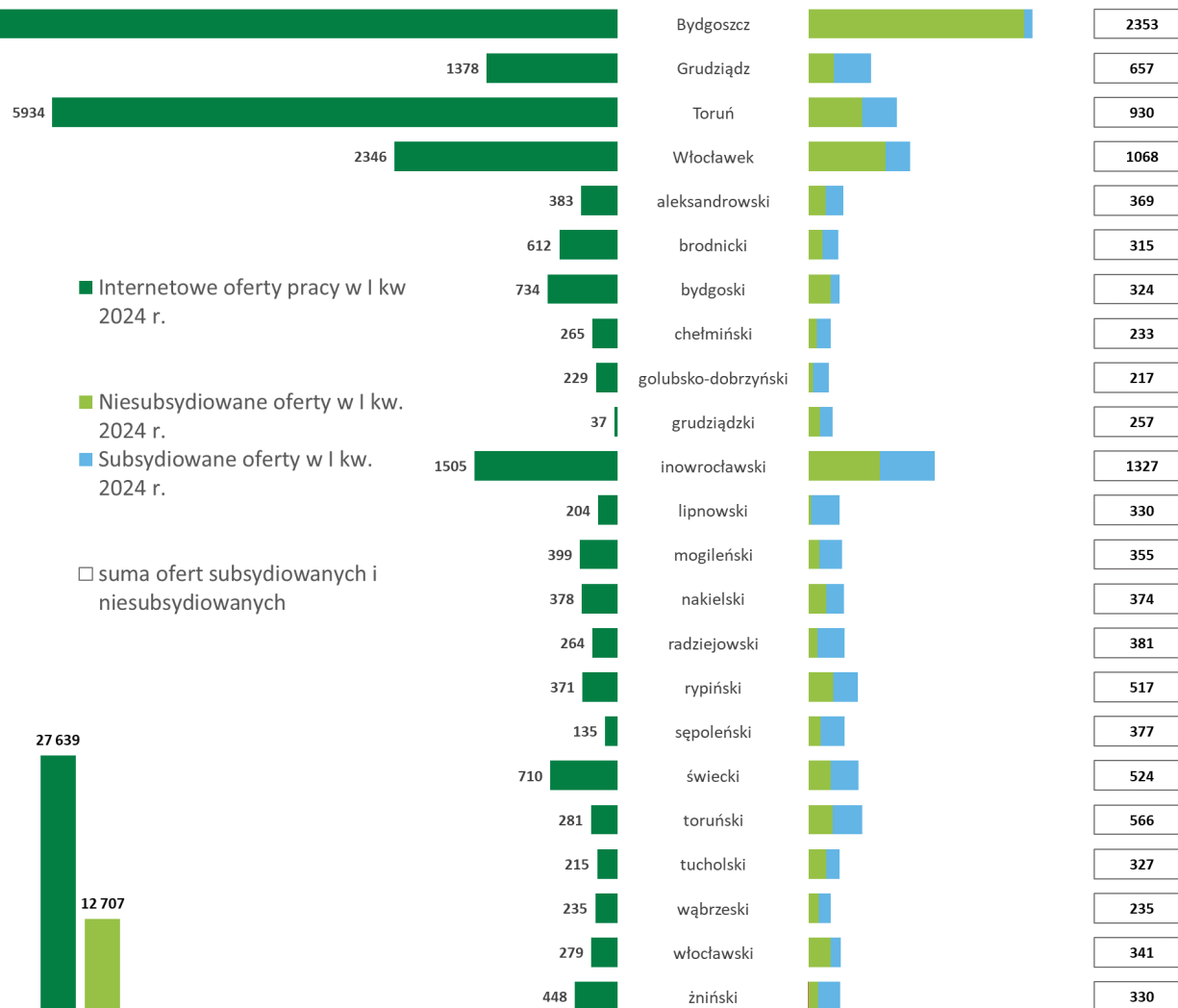
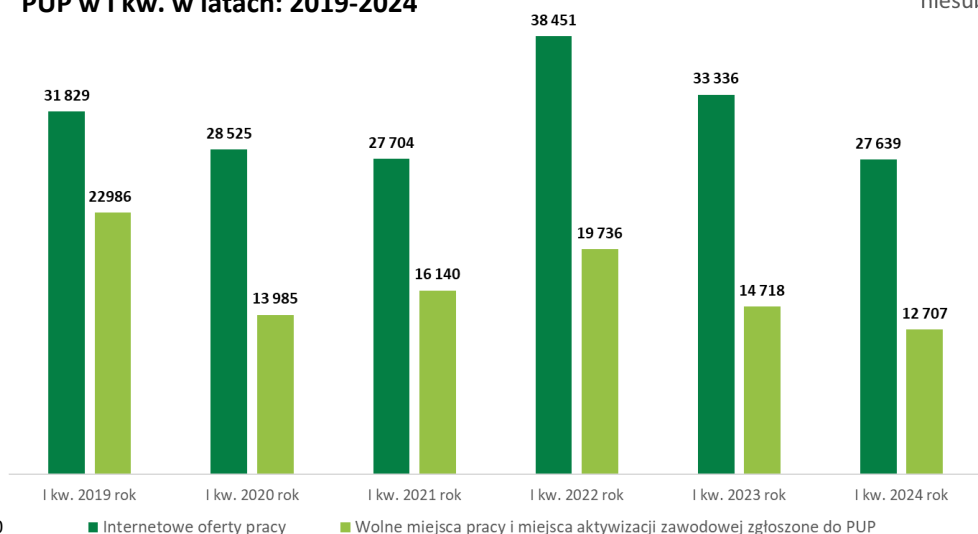
		względem I kw. 2023 r.	względem IV kw. 2023 r.			względem I kw. 2023 r.	względem IV kw. 2023 r.
	Inżynieria	▼ -10,3%	▲ +10,4%		Budownictwo / Nieruchomości	▼ -8,0%	▲ +15,8%
	Logistyka / Transport	▼ -6,0%	▲ +8,4%		Handel detaliczny	▼ -4,9%	▲ +12,4%
	Produkcja / Rzemiosło	▼ -1,6%	▲ +12,9%		Sprzedaż	▲ +10,3%	▲ +24,8%

Internetowe oferty pracy opublikowane w I kwartale w latach: 2019-2024 a wolne miejsca pracy i miejsca aktywizacji zawodowej zgłoszone do PUP

Internetowe oferty pracy, wolne miejsca pracy i miejsca aktywizacji zawodowej zgłoszone do PUP (niesubsydiowane i subsydiowane) w I kwartale 2024 r.

W 8 powiatach liczba wolnych miejsc pracy i miejsc aktywizacji zawodowej zgłaszanych do PUP w I kwartale 2024 r. była większa niż ofert publikowanych w Internecie. Należy jednak wziąć pod uwagę, że ok 40% stanowiły oferty subsydiowane. W powiatach gdzie liczba ofert zgłaszanych do PUP była większa niż internetowych, udział ofert subsydiowanych wyniósł: w powiecie lipnowskim (91,2%), radziejowskim (75,6%) czy sępoleńskim (65,8%). Najmniejszy procent ofert subsydiowanych był w Bydgoszczy (3,7%).

Liczba internetowych ofert pracy oraz ofert pracy zgłaszanych do PUP w I kw. w latach: 2019-2024



Źródło i zakres danych

Analizę ofert pracy opublikowanych na portalach rekrutacyjnych przygotowuje WUP w Toruniu na podstawie baz danych przekazanych przez firmę Cybergroup.

Zakres:

33 portale
internetowe/
rekrutacyjne

I kwartał 2024 r.
(porównanie do
wcześniejszych okresów)

23 powiaty
województwa
kujawsko-pomorskiego

Obszar tematyczny:

- ▶ Liczba opublikowanych ofert pracy w powiatach w I kwartale 2024 r.,
- ▶ Liczba pracodawców publikujących oferty pracy w I kwartale 2024 r.,
- ▶ Liczba opublikowanych ofert pracy według 22 kategorii w I kwartale 2024 r. dla województwa,
- ▶ Liczba opublikowanych ofert pracy według 22 kategorii w IV kwartale 2023 r. i I kwartale 2024 r. dla powiatów,
- ▶ Liczba wolnych miejsc pracy i miejsc aktywizacji zawodowej zgłaszanych do PUP w I kwartale 2024 r.,
- ▶ Nazwy portali, na których były zamieszczane ogłoszenia.

Portale internetowe/rekrutacyjne:

Pracuj.pl	dlastudenta.pl
olx.pl	students.pl
justjoin.it	teamquest.pl
jobdesk.pl	theprotocol.it
oferty.praca.gov.pl	Karierawfinansach.pl
lento.pl	bulldogjob.pl
pl.indeed.com	hellohr.pl
Infopraca.pl	Praca.gratka.pl
aplikuj.pl	nofluffjobs.com
gowork.pl	jober.pl
praca.pl	absolvent.pl
fachpraca.pl	pl.fashionjobs.com
es-candidate.com	szukampracy.pl
jobs.pl	deventon.pl
linkedin.com	ofero.pl
nuzle.pl	careersinpoland.com
goldenline.pl	