

ANALIZA INTERNETOWYCH OFERT PRACY

opublikowanych w

III kwartale 2025 roku

dla województwa kujawsko-pomorskiego

Toruń, listopad 2025 rok



WOJEWÓDZKI URZĄD PRACY W TORUNIU
Szosa Chełmińska 30/32 87-100 Toruń,
tel. 56 669-39-00, fax: 56 669-39-98
<http://www.wuptorun.praca.gov.pl>;
e-mail: wup@wup.torun.pl



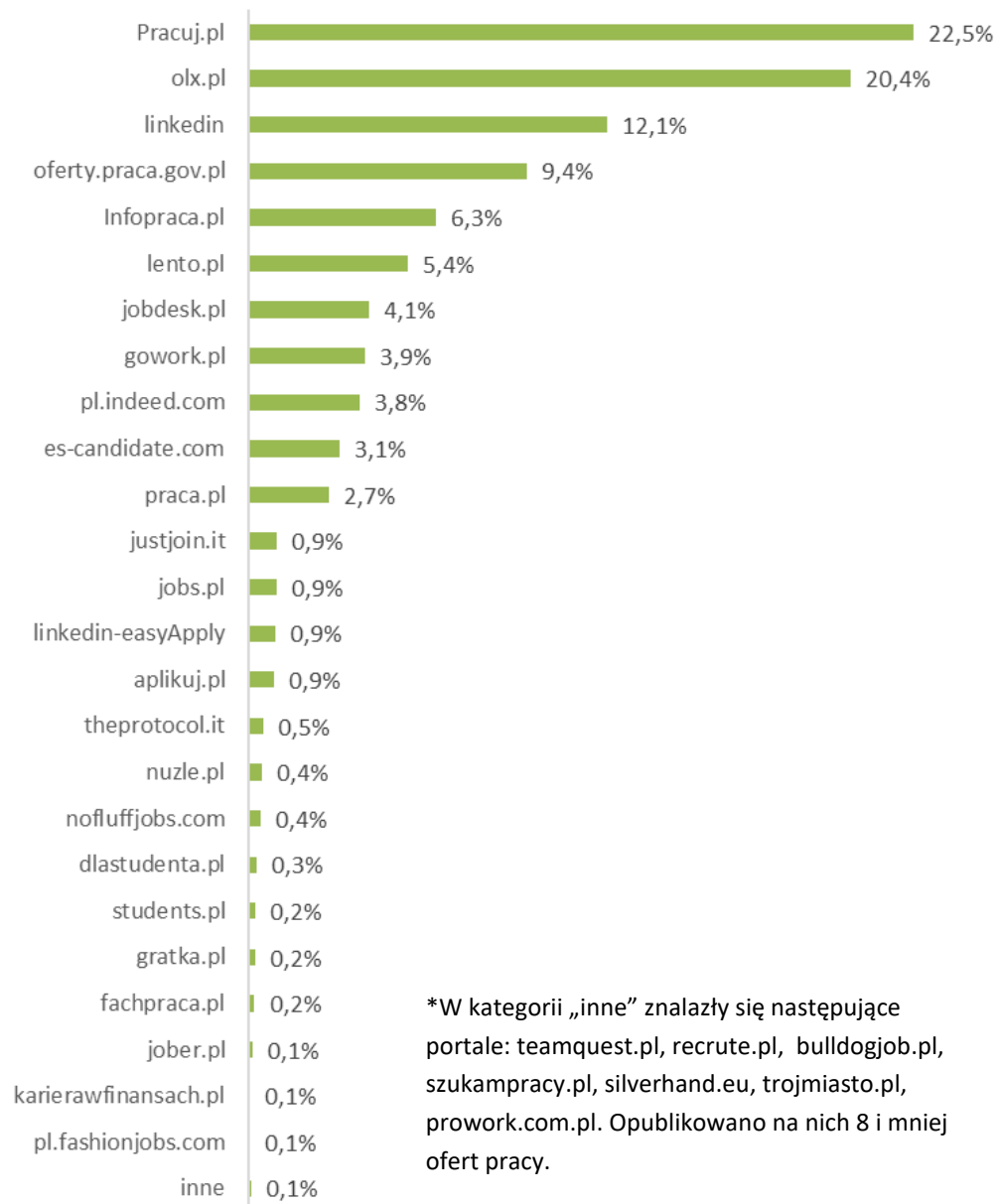
Zakres i źródło danych

Opracowanie zawiera informacje dotyczące internetowych ofert pracy opublikowanych w województwie kujawsko-pomorskim. Analiza internetowych ofert pracy jest prowadzona przez Wojewódzki Urząd Pracy w Toruniu od 2019 roku w ujęciu kwartalnym. Bazy są zbierane przez firmę Cybergroup, która dysponuje narzędziem do gromadzenia i deduplikacji ofert pracy z dużej liczby portali rekrutacyjnych.

Obszar tematyczny:

- »»» Dynamika ofert pracy.
- »»» Liczba pracodawców i internetowych ofert pracy w powiatach.
- »»» Zmiany na rynku rekrutacyjnym w powiatach.
- »»» Liczba pracodawców i internetowych ofert pracy w województwach.
- »»» Liczba opublikowanych ofert pracy według 22 kategorii / branż.
- »»» Dominujące branże w województwach.
- »»» Liczba wolnych miejsc pracy i miejsc aktywizacji zawodowej zgłaszanych do powiatowych urzędów pracy.

Portale rekrutacyjne, z których pochodziły oferty pracy w III kwartale 2025 roku w województwie kujawsko-pomorskim



*W kategorii „inne” znalazły się następujące portale: teamquest.pl, recrute.pl, bulldogjob.pl, szukampracy.pl, silverhand.eu, trojmiasto.pl, prowork.com.pl. Opublikowano na nich 8 i mniej ofert pracy.

Najważniejsze wnioski w III kwartale 2025 r.



Opublikowano **27 419** internetowych ofert pracy. Było to o 1,4% mniej niż w poprzednim kwartale oraz o 12,6% mniej niż w tym samym okresie ubiegłego roku. Sytuacja na lokalnych rynkach rekrutacyjnych była również gorsza niż w poprzednich okresach. W ujęciu rocznym tylko w trzech powiatach wystąpił wzrost liczby ofert pracy.

Pracodawcy najczęściej poszukiwali osób na stanowiska związane z:



- Inżynierią,
- Logistyką-Transportem,
- Budownictwem-Nieruchomościami,
- Produkcją-Rzemiosłem,
- Handlem detalicznym,
- IT-Telekomunikacją.



W III kwartale br. było więcej ofert z obszaru Logistyka-Transport niż w poprzednim kwartale oraz przed rokiem. Sezon wakacyjny był intensywny również pod względem poszukiwań na stanowiska związane z Edukacją.



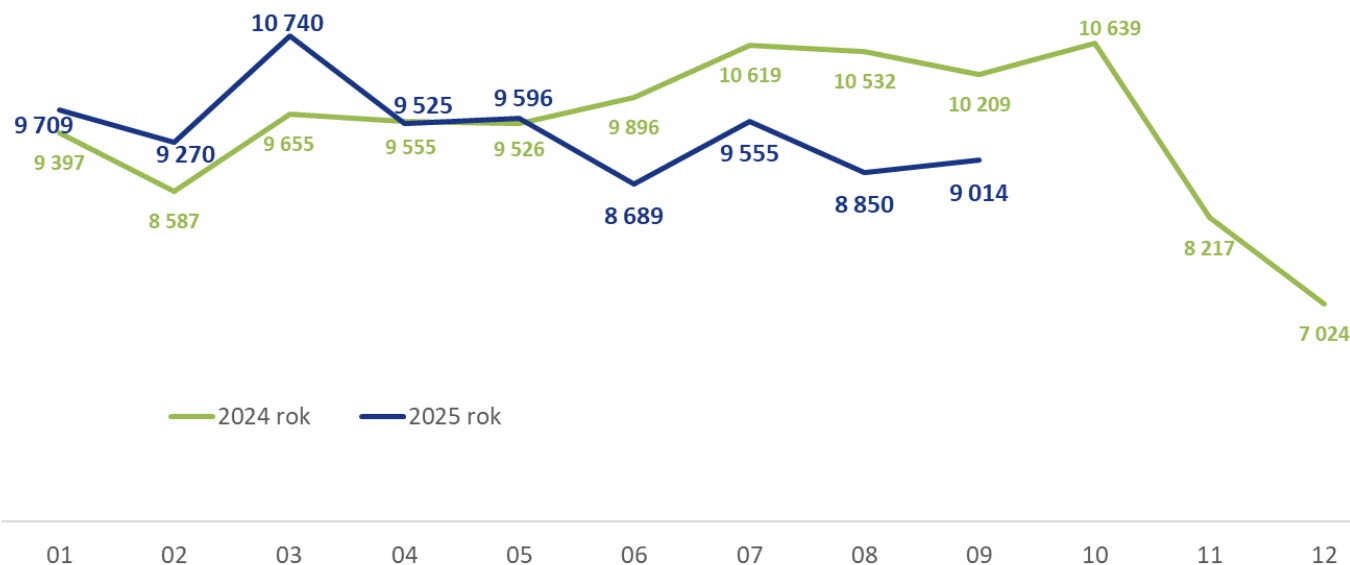
Rekrutacje prowadziło 9100 pracodawców. Region zajął dziewiątą pozycję w kraju zarówno pod względem liczby pracodawców, jak i liczby ofert pracy.

Dynamika ofert pracy

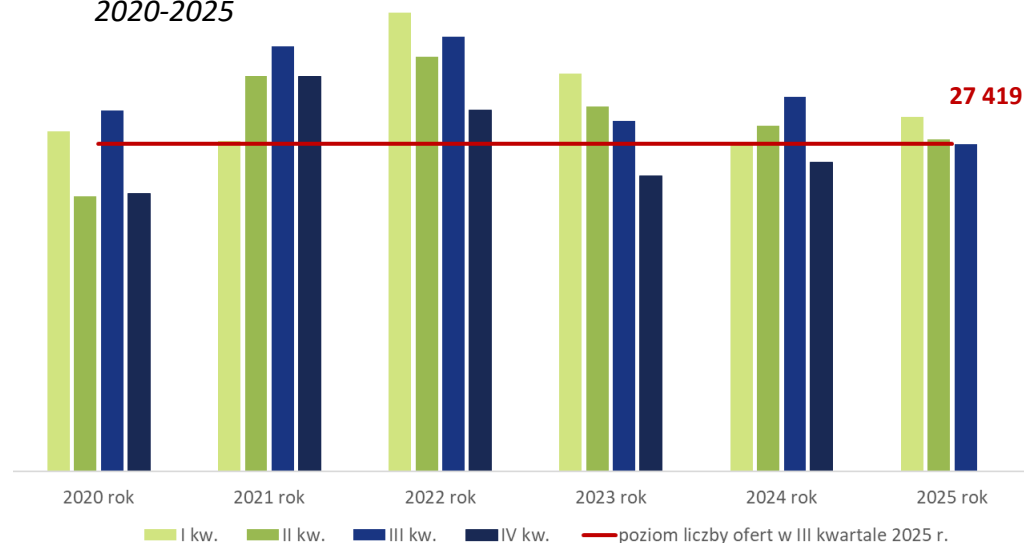
27 419

Internetowych ofert pracy w województwie kujawsko-pomorskim w III kwartale 2025 roku

Dynamika zmian internetowych ofert pracy w miesiącach w latach 2024-2025



Liczba ofert pracy opublikowanych na portalach rekrutacyjnych w województwie kujawsko-pomorskim według kwartałów w latach 2020-2025



-3941 (-12,6%)

w porównaniu do III kwartału 2024 roku

Dane dotyczące ofert pracy opublikowanych w III kwartale 2025 roku wskazywały na dalszą tendencję spadkową. Suma ogłoszeń w III kwartale wyniosła 27 419, co oznacza spadek o 391 ofert w porównaniu do II kwartału.

-391 (-1,4%)

w porównaniu do II kwartału 2025 roku

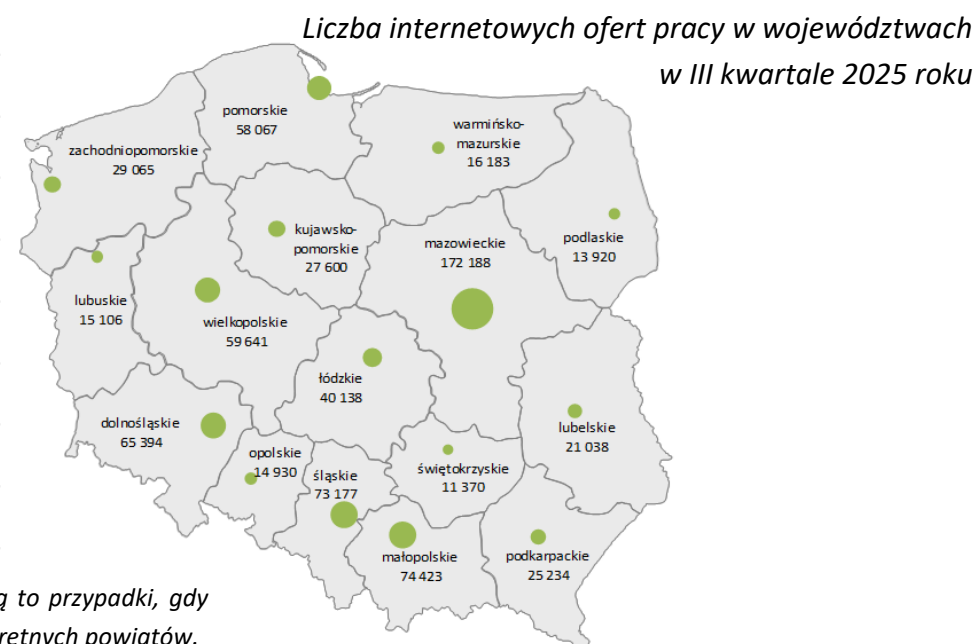
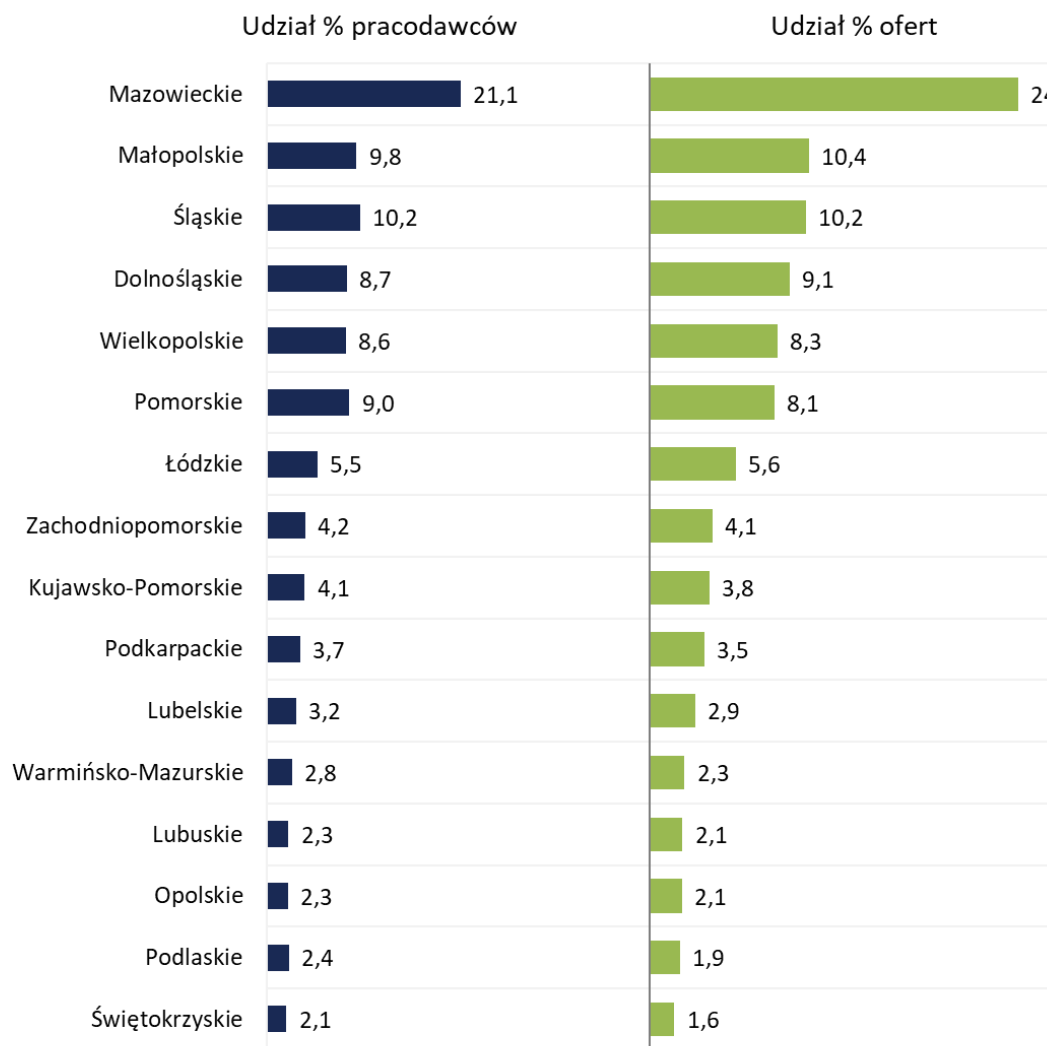
Oznacza to kontynuację wyhamowania aktywności rekrutacyjnej w Internecie w porównaniu do roku ubiegłego.

Pracodawcy i oferty pracy w Polsce w III kwartale 2025 roku

W III kwartale 2025 roku w całej Polsce 165 814 pracodawców opublikowało 717 474 oferty pracy w Internecie.

Województwo mazowieckie było liderem pod względem zarówno liczby pracodawców poszukujących pracowników (34 945, 21,1% wszystkich w kraju), jak i liczby ofert pracy (172 188, 24,0% wszystkich ofert). Województwo kujawsko-pomorskie zajmowało 9. pozycję pod względem obu wskaźników*.

Względem II kwartału 2025 roku w większości województw odnotowano spadek liczby pracodawców. Zmiany nie były jednak duże, wahały się od -4,3% (-311 pracodawców) w województwie zachodniopomorskim do +3,4% (+129 pracodawców) w lubuskim. Podobnie w przypadku liczby ofert pracy. Największy spadek odnotowano w zachodniopomorskim (-7,0%, 2201 ofert mniej). Niewielki wzrost natomiast w lubelskim (+1,9%, 399 ofert więcej).



*W analizie na poziomie kraju dane dla województwa są inne niż w pozostałej części analizy. Są to przypadki, gdy oferty pracy obejmują więcej niż jedno województwo (np. praca zdalna), a nie mają wskazania konkretnych powiatów.

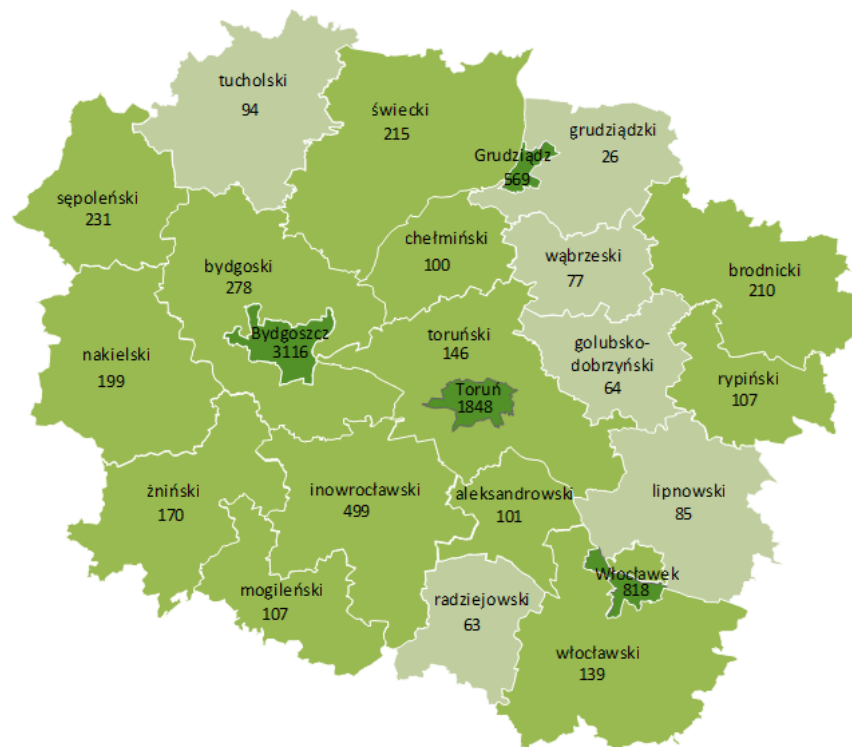
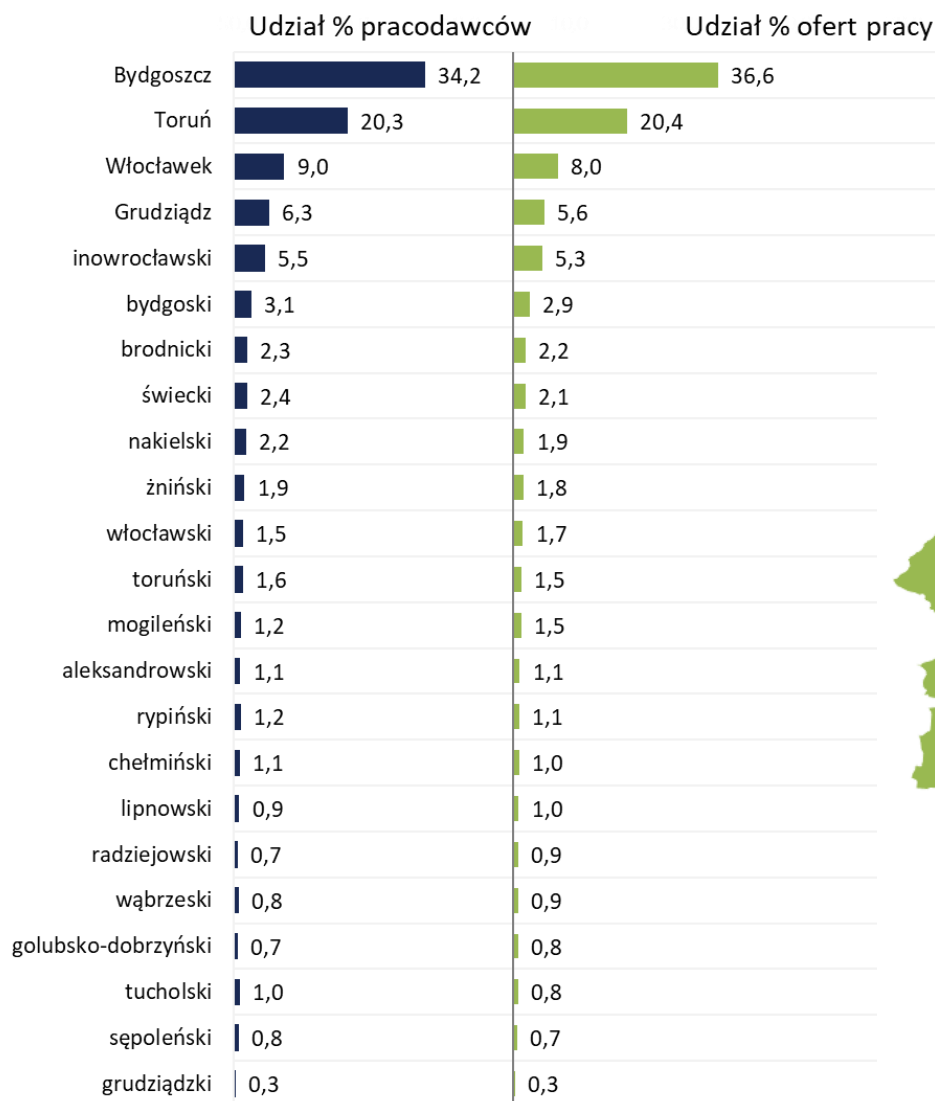
Pracodawcy i oferty pracy w województwie kujawsko-pomorskim w III kwartale 2025 roku

W III kwartale 2025 roku w województwie kujawsko-pomorskim 9100 pracodawców opublikowało 27 419 ofert pracy w Internecie.

Względem II kwartału 2025 roku zaobserwowano mniejszą o 3,1% (-291) liczbę firm poszukujących pracowników. W 11 powiatach nastąpił wzrost liczby pracodawców. Zmiana wahała się od +62,5% (10 pracodawców więcej) w powiecie grudziądzkim do +7,0% w Grudziądzu (37 pracodawców więcej) i powiecie rypińskim (7 więcej).

Mniej pracodawców opublikowało oferty pracy w 12 powiatach, największa procentowa zmiana dotyczyła powiatu aleksandrowskiego (-24,1%, 32 pracodawców mniej).

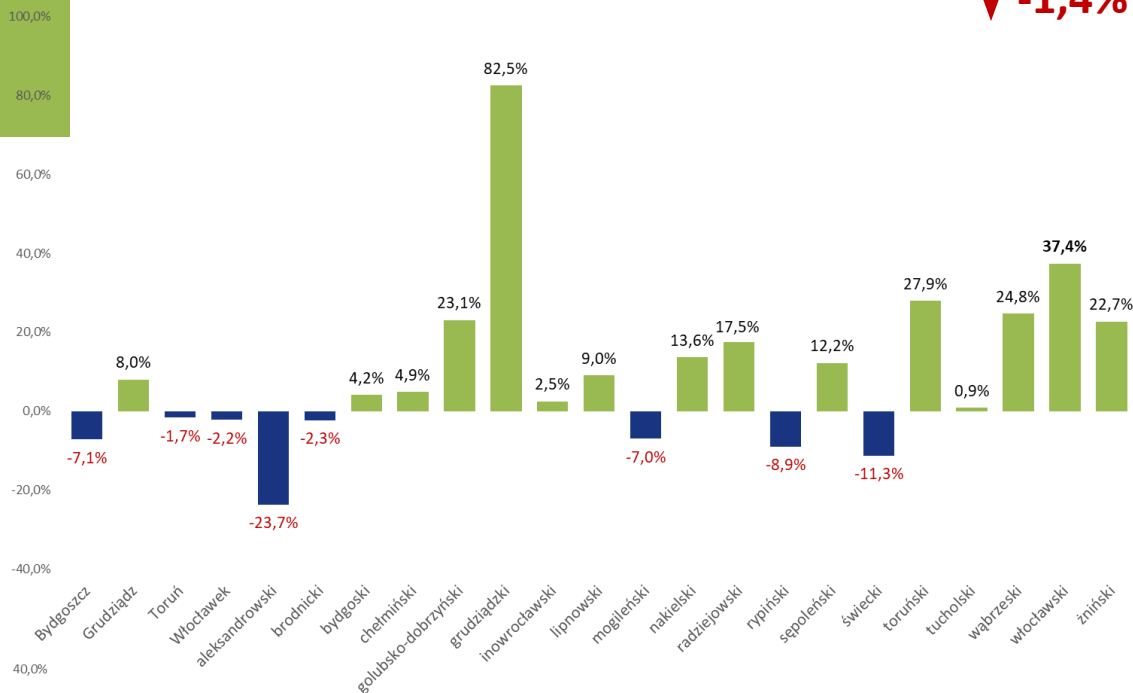
Liczba pracodawców publikujących oferty pracy w Internecie w województwie kujawsko-pomorskim w III kwartale 2025 roku



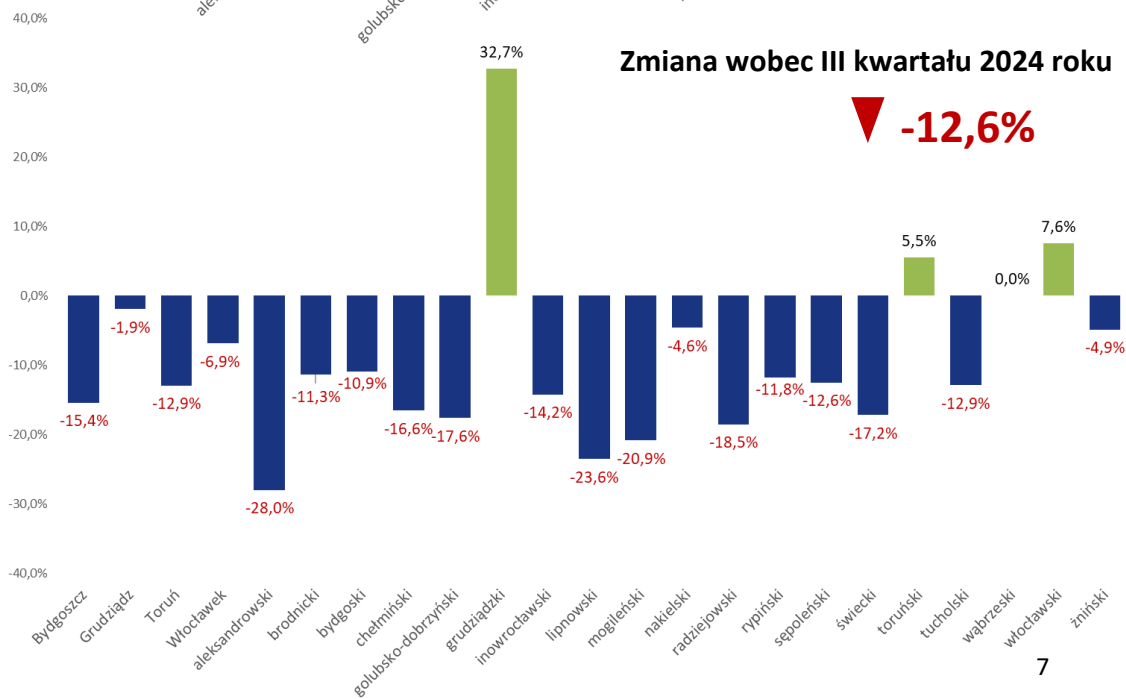
Legenda
 ≥ 500
 100 - 500
 < 100

Oferty pracy w powiatach

Zmiana wobec II kwartału 2025 roku ▼ **-1,4%**

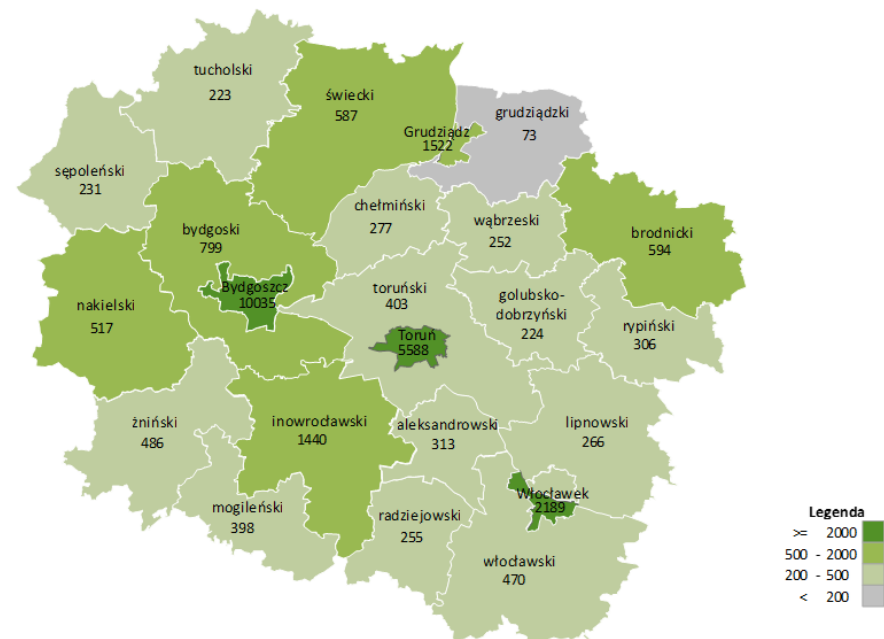


Zmiana wobec III kwartału 2024 roku ▼ **-12,6%**









Na lokalnych rynkach pracy liczba internetowych ofert pracy spadła. W krótszej perspektywie czasowej nie była to duża zmiana (-1,4%). Największy spadek odnotowano w powiecie aleksandrowskim (-23,7%, 97 ofert mniej). Wyraźny procentowy wzrost miał miejsce w powiecie grudziądzkim (+82,5%). Należy jednak zaznaczyć, że jest to powiat z relatywnie niską liczbą internetowych ofert pracy. Zmiana dotyczyła w tym przypadku 33 ofert. Natomiast względem poprzedniego roku, w Internecie opublikowano o 12,6% mniej ogłoszeń o pracę. Zaledwie w trzech powiatach odnotowano wzrost (powiat grudziądzki, toruński oraz włocławski).

Liczba internetowych ofert pracy w powiatach województwa kujawsko-pomorskiego w III kwartale 2025 roku



Znaczące branże w III kwartale 2025 roku

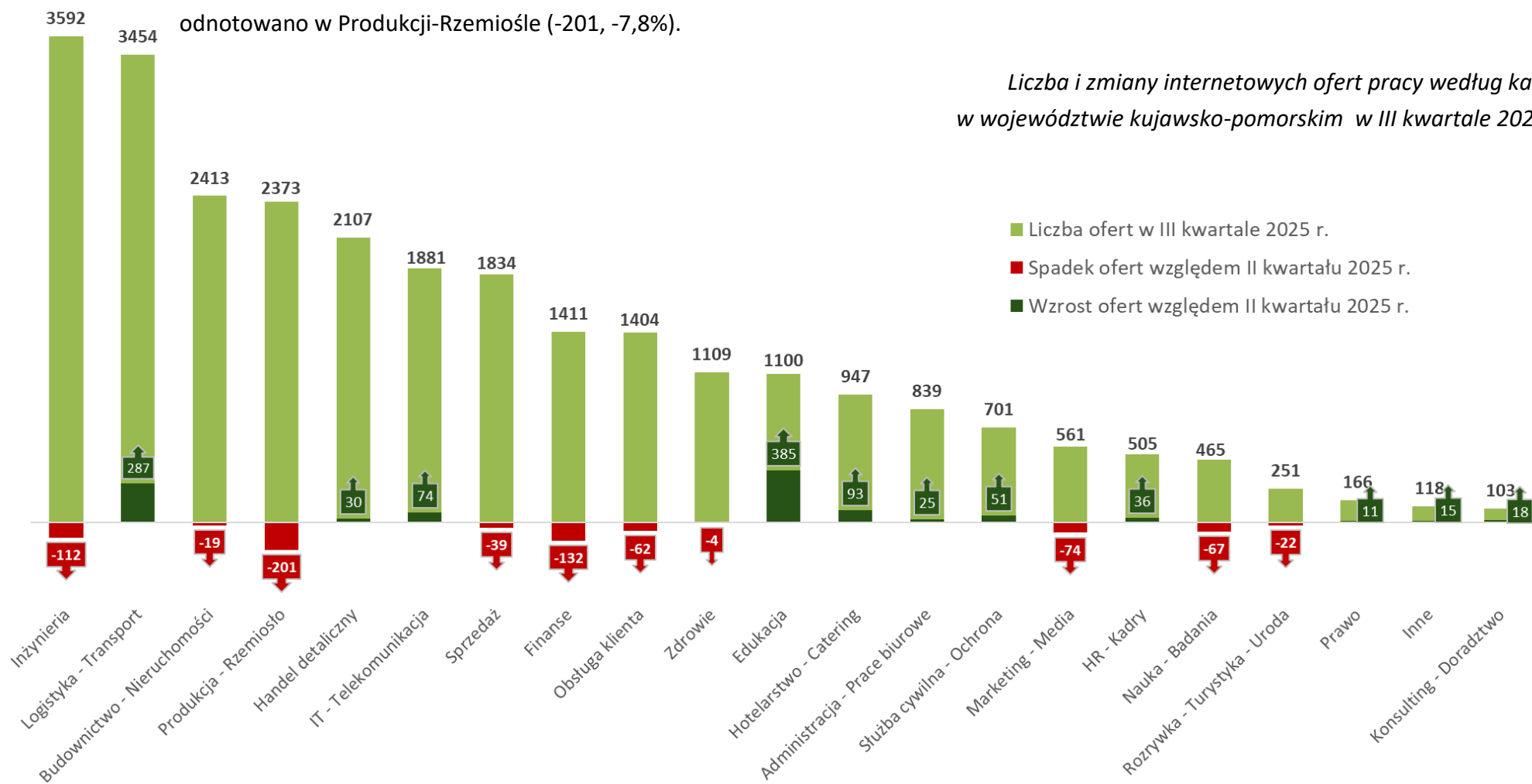
W III kwartale 2025 roku w województwie kujawsko-pomorskim pracodawcy najczęściej poszukiwali osób na stanowiska pracy w niżej przedstawionych obszarach. W większości z nich odnotowano spadki liczby ofert pracy. Jedynie Logistyka-Transport prowadziła więcej rekrutacji niż w II kwartale oraz w poprzednim roku. Produkcja-Rzemiosło oraz Handel detaliczny wykazały spadki ogłoszeń względem poprzedniego kwartału o ponad 20%.

Zmiany względem III kw. 2024 roku	Kategoria	Zmiany względem II kw. 2025 roku	Zmiany względem III kw. 2024 roku	Kategoria	Zmiany względem II kw. 2025 roku
▼ -9,9%	 Inżynieria	▼ -3,0%	▼ -9,7%	 Budownictwo-Nieruchomości	▼ -0,8%
▲ +0,6%	 Logistyka-Transport	▲ +9,1%	▼ -24,8%	 Handel detaliczny	▼ -11,1%
▼ -20,4%	 Produkcja-Rzemiosło	▼ -7,8%	▲ +0,4%	 IT-Telekomunikacja	▼ -0,4%


Internetowe oferty pracy według kategorii - porównanie kwartalne

W III kwartale 2025 roku w województwie kujawsko-pomorskim względem poprzedniego okresu nastąpiło zmniejszenie aktywności rekrutacyjnej w 10 analizowanych kategoriach. Miesiące wakacyjne (lipiec: 400 ogłoszeń, sierpień: 442 ogłoszenia) były intensywne pod względem poszukiwań osób na stanowiska związane z Edukacją. W całym III kwartale ogłoszeń było o 385 więcej (+53,8%) niż w II kwartale tego roku. We wrześniu nastąpiło wyraźne spowolnienie tego typu rekrutacji (258 ogłoszeń). Po wzroście ofert pracy w branży Hotelarstwo-Catering przed wakacjami, w III kwartale opublikowano ich mniej o 17,9% (206) mniej. Nominalnie, największy spadek liczby ofert pracy odnotowano w Produkcji-Rzemiośle (-201, -7,8%).

Liczba i zmiany internetowych ofert pracy według kategorii w województwie kujawsko-pomorskim w III kwartale 2025 roku



Dominujące branże w województwach

Poniżej zaprezentowano branże, w których województwa uzyskały najwyższe udziały w III kwartale 2025 roku. Można zauważyć regionalne specjalizacje, np. branża IT skupia się w województwie małopolskim (22,5% wszystkich ofert z tego województwa) i mazowieckim (17,7%). Inżynieria rekrutuje w opolskim, świętokrzyskim i podkarpackim. Województwo kujawsko-pomorskie dodano dla porównania  z wyjątkiem Logistyki-Transportu, gdzie region znalazł się na drugim miejscu.






IT—Telekomunikacja:



- 1 małopolskie—22,5% wszystkich ofert pracy w woj. małopolskim 
- 2 mazowieckie—17,7% 
- 3 dolnośląskie—15,1% 
-  kujawsko-pomorskie—6,9% 






Handel detaliczny:



- 1 lubuskie—11,2% wszystkich ofert pracy w woj. lubuskim 
- 2 warmińsko-mazurskie —10,0% 
- 3 zachodniopomorskie—9,2% 
-  kujawsko-pomorskie—7,7% 






Inżynieria:



- 1 opolskie—14,8% wszystkich ofert pracy w woj. opolskim 
- 2 świętokrzyskie—13,8% 
- 3 podkarpackie —13,3% 
-  kujawsko-pomorskie—13,1% (najliczniejsza branża w regionie) 




Produkcja—Rzemiosło:



- 1 opolskie—12,2% wszystkich ofert pracy w woj. opolskim 
- 2 podkarpackie—10,1% 
- 3 lubuskie, śląskie — 9,6% 
-  kujawsko-pomorskie—8,6% 






Logistyka—Transport:



- 1 lubuskie—13,7% wszystkich ofert pracy w woj. lubuskim 
- 2 kujawsko-pomorskie, wielkopolskie—12,5% 
- 3 łódzkie—12,4% 

Budownictwo—Nieruchomości:



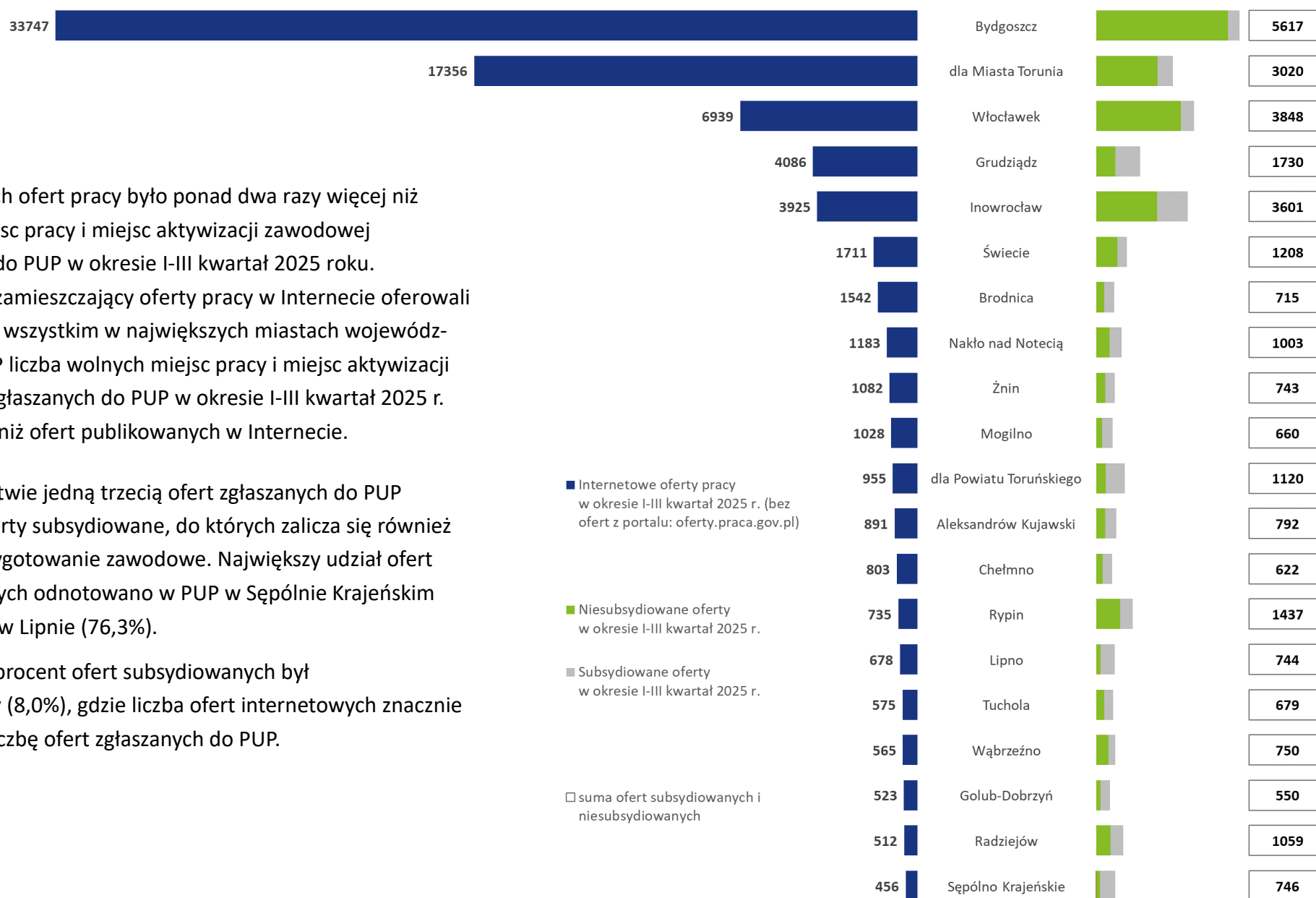
- 1 warmińsko-mazurskie—10,0% wszystkich ofert pracy w woj. warmińsko-mazurskim 
- 2 podkarpackie—9,7% 
- 3 świętokrzyskie—9,4% 
-  kujawsko-pomorskie—8,8% 

Wolne miejsca pracy i miejsca aktywizacji zawodowej zgłoszone do powiatowych urzędów pracy a Internetowe oferty pracy w okresie I-III kwartał 2025 roku

Internetowych ofert pracy było ponad dwa razy więcej niż wolnych miejsc pracy i miejsc aktywizacji zawodowej zgłoszonych do PUP w okresie I-III kwartał 2025 roku. Pracodawcy zamieszczający oferty pracy w Internecie oferowali pracę przede wszystkim w największych miastach województwa. W 8 PUP liczba wolnych miejsc pracy i miejsc aktywizacji zawodowej zgłaszanych do PUP w okresie I-III kwartał 2025 r. była większa niż ofert publikowanych w Internecie.

W województwie jedną trzecią ofert zgłaszanych do PUP stanowiły oferty subsydiowane, do których zalicza się również staże czy przygotowanie zawodowe. Największy udział ofert subsydiowanych odnotowano w PUP w Sępólnie Krajeńskim (78,0%) oraz w Lipnie (76,3%).

Najmniejszy procent ofert subsydiowanych był w Bydgoszczy (8,0%), gdzie liczba ofert internetowych znacznie przewyższa liczbę ofert zgłaszanych do PUP.



Publikacje na temat rynku pracy znajdują się na stronie:

<https://wuptorun.praca.gov.pl/rynek-pracy/publikacje/>

Statystyki dotyczące rynku pracy znajdują się na stronie:

<https://wuptorun.praca.gov.pl/statystyki-i-analizy-urzedu>

Przy publikowaniu danych WUP w Toruniu prosimy o podanie źródła

Wojewódzki Urząd Pracy w Toruniu



ADRES

ul. Szosa Chełmińska 30/32,
87-100 Toruń



KONTAKT

e-mail: wup@wup.torun.pl
sekretariat tel.: (56) 669 39 00
kancelaria tel.: (56) 669 39 01



ADRES STRONY WWW

<https://wuptorun.praca.gov.pl>