



**WOJEWÓDZKI URZĄD PRACY
W TORUNIU**

RYNEK PRACY

WOJEWÓDZTWA

KUJAWSKO-POMORSKIEGO

Biuletyn Informacyjny nr 1/2015

SPIS TREŚCI

	Nr strony
Sytuacja na rynku pracy województwa kujawsko-pomorskiego w styczniu 2015 r.	1
Bilans bezrobotnych w styczniu w latach 2014 - 2015 r.	9
<i>MPiPS-01 sprawozdanie o rynku pracy za miesiąc styczeń 2015 roku dla województwa kujawsko-pomorskiego</i>	10
Stopa bezrobocia w Polsce i województwie kujawsko-pomorskim w grudniu 2014 r. – mapy	16
Wydarzenia w styczniu 2015 r. (ze strony http://wup.torun.pl/aktualnosci/)	18

ANEKS STATYSTYCZNY (w formacie EXCEL)

Przedstawiamy Państwu zmieniony miesięcznik WUP w Toruniu – Biuletyn Informacyjny „Rynek pracy województwa kujawsko-pomorskiego”. Zakres zmian wynika z nowelizacji ustawy o promocji zatrudnienia i instytucjach rynku pracy, która wprowadziła m. in. nowe kategorie bezrobotnych będących w szczególnej sytuacji na rynku pracy oraz nowe formy aktywizacji bezrobotnych, co pociągnęło za sobą zmiany – od stycznia 2015 r. – w obowiązujących sprawozdaniach będących podstawą zestawień statystycznych.

W Biuletynie wykorzystano dane ze Sprawozdania MPiPS-01 o rynku pracy oraz informacje własne. Biuletyn składa się z części opisowej (w formacie PDF) oraz z aneksu statystycznego (w formacie Excel), w którym zawarte są szczegółowe tabele z danymi dla województwa i powiatów.

Wszelkie uwagi prosimy kierować pod nr tel.: 56 66 93 950

<http://www.wup.torun.pl> e-mail: analizy@wup.torun.pl

Przy publikowaniu danych prosimy o podanie źródła

SYTUACJA NA RYNKU PRACY WOJEWÓDZTWA KUJAWSKO-POMORSKIEGO W STYCZNIU 2015 ROKU

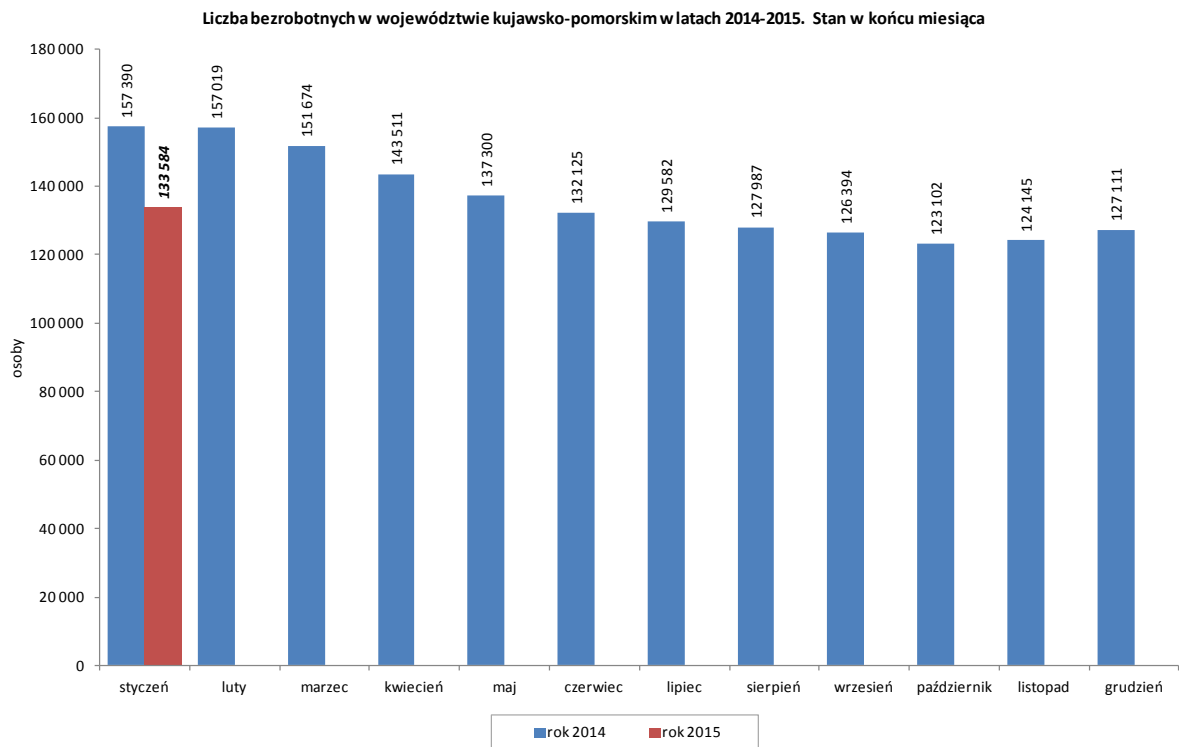
Według stanu w dniu 31 stycznia 2015 roku w województwie kujawsko-pomorskim zarejestrowanych pozostawało **133 584 bezrobotnych**. Było to o 5,1% (6473 osoby) więcej niż przed miesiącem, ale o 15,1% (23 806 osób) mniej niż przed rokiem.

Wzrost liczby bezrobotnych, w odniesieniu do poprzedniego miesiąca, wystąpił we wszystkich powiatach (od 62 osób w powiecie wąbrzeskim do 622 osób w powiecie lipnowskim). Natomiast w odniesieniu do stycznia 2014 r. we wszystkich powiatach odnotowano spadek liczby bezrobotnych (od 373 osób w powiecie radziejowskim do 2670 w powiecie inowrocławskim).

Bezrobotni w województwie kujawsko-pomorskim. Stan w dniu 31 stycznia 2015 r.

Powiat	liczba bezrobotnych	zmiana do odpowiedniego miesiąca roku ubiegłego		zmiana do poprzedniego miesiąca	
		w osobach	w %	w osobach	w %
Województwo razem	133 584	-23 806	-15,1	6 473	5,1
Bydgoszcz – powiat grodzki	12 476	-2 419	-16,2	362	3,0
Bydgoszcz – powiat ziemski	4 881	-835	-14,6	182	3,9
Grudziądz – powiat grodzki	6 326	-1 594	-20,1	464	7,9
Grudziądz – powiat ziemski	3 153	-946	-23,1	185	6,2
Toruń - powiat grodzki	7 876	-2 159	-21,5	446	6,0
Toruń – powiat ziemski	6 712	-1 013	-13,1	543	8,8
Włocławek – powiat grodzki	9 612	-943	-8,9	285	3,1
Włocławek – powiat ziemski	8 877	-572	-6,1	278	3,2
Aleksandrów Kujawski	4 812	-433	-8,3	228	5,0
Brodnica	4 284	-877	-17,0	211	5,2
Chelmno	3 905	-836	-17,6	188	5,1
Golub-Dobrzyń	3 816	-573	-13,1	134	3,6
Inowrocław	13 025	-2 670	-17,0	617	5,0
Lipno	6 879	-1 227	-15,1	622	9,9
Mogilno	3 401	-730	-17,7	150	4,6
Nakło nad Notecią	6 168	-971	-13,6	295	5,0
Radziejów	3 938	-373	-8,7	237	6,4
Rypin	3 274	-574	-14,9	162	5,2
Sępólno Krajeńskie	3 173	-552	-14,8	115	3,8
Świecie	5 459	-1 220	-18,3	174	3,3
Tuchola	3 664	-570	-13,5	287	8,5
Wąbrzeźno	2 803	-511	-15,4	62	2,3
Żnin	5 070	-1 208	-19,2	246	5,1

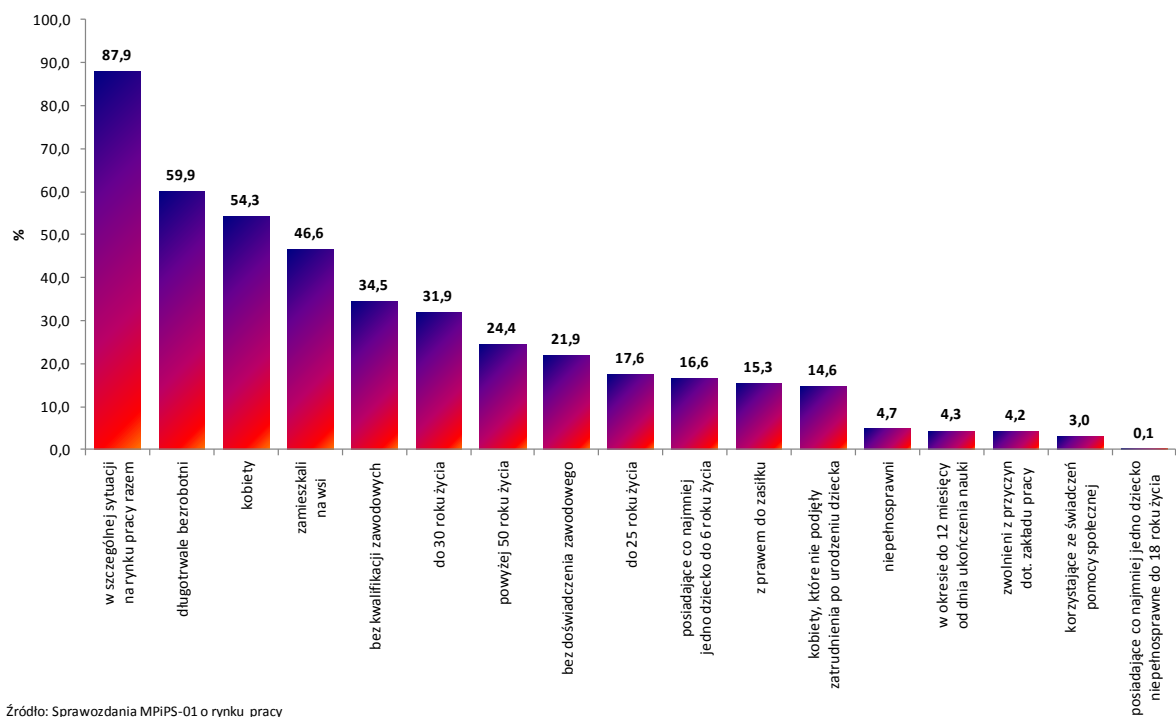
Źródło: Sprawozdania MPiPS-01 o rynku pracy



Źródło: Sprawozdania MPIPS-01 o rynku pracy

STRUKTURA SPOŁECZNO-DEMOGRAFICZNA BEZROBOTNYCH

Udział wybranych kategorii w liczbie bezrobotnych ogółem w województwie kujawsko-pomorskim. Stan w dniu 31 stycznia 2015 r.



Źródło: Sprawozdania MPIPS-01 o rynku pracy

Wśród bezrobotnych przeważały **kobiety** (72 573 osoby), które stanowiły 54,3% ogółu. Populacja bezrobotnych kobiet wzrosła w ciągu miesiąca o 2495 osób (3,6%), ale ich udział w liczbie bezrobotnych ogółem zmniejszył się o 0,8 pkt. proc.

Prawo do pobierania zasiłku posiadało w końcu stycznia 2015 roku 20 503 bezrobotnych. W porównaniu z końcem poprzedniego miesiąca odnotowano tu wzrost o 1285 osób (6,7%). Udział tej grupy w bezrobotnych ogółem wyniósł 15,3% (o 0,2 pkt. proc. więcej niż przed miesiącem). Zasiłek pobierało 13,5% bezrobotnych kobiet i 17,6% bezrobotnych mężczyzn.

W końcu stycznia w województwie kujawsko-pomorskim zarejestrowanych pozostawało 5552 bezrobotnych **zwolnionych z przyczyn dotyczących zakładu pracy**, którzy stanowili 4,2% ogółu bezrobotnych (przed miesiącem – 4,3%). W porównaniu z końcem poprzedniego miesiąca populacja ta zwiększyła się o 2,2%. W styczniu do powiatowych urzędów pracy wpłynęły 4 zgłoszenia zamiaru zwolnienia pracowników dotyczące łącznie 29 osób (w grudniu 2014 r. były 4 zgłoszenia dotyczące 128 osób).

Liczba bezrobotnych **zamieszkałych na wsi** wzrosła w ciągu miesiąca o 3093 osoby (5,2%) i wyniosła w końcu stycznia 62 265 osób. Stanowiło to 46,6% ogółu bezrobotnych (tak samo jak przed miesiącem). W styczniu zarejestrowano 7618 bezrobotnych zamieszkałych na wsi, a z rejestrów wyłączono 4525 osób, w tym 2314 osób z powodu podjęcia pracy. Zatrudnienie subsydiowane stanowiło 7,9% podjęć pracy w tej grupie bezrobotnych.

Według stanu w końcu stycznia w województwie kujawsko-pomorskim zarejestrowanych pozostawało 5805 **bezrobotnych będących w okresie do 12 miesięcy od dnia ukończenia nauki** (o 5,6% więcej niż w końcu poprzedniego miesiąca). Osoby będące w okresie do 12 miesięcy od dnia ukończenia nauki stanowiły 4,3% ogółu bezrobotnych zarejestrowanych w PUP (tak samo jak przed miesiącem). W styczniu zarejestrowały się 1332 takie osoby, natomiast pracę podjęło 479 bezrobotnych z tej grupy.

W końcu stycznia w rejestrach PUP pozostawało 46 022 osób **bez kwalifikacji zawodowych** (o 2226 osób, czyli 5,1% więcej niż w miesiącu poprzednim). Stanowili oni 34,5% ogółu bezrobotnych w województwie (tak samo jak przed miesiącem). W styczniu zarejestrowało się 5586 takich osób, a pracę podjęły 1292 osoby z tej kategorii.

Liczba osób **bez doświadczenia zawodowego** wzrosła w ciągu miesiąca o 1199 osób (4,3%) i wyniosła w końcu stycznia 29 272 osoby, które stanowiły 21,9% ogółu bezrobotnych (o 0,2 pkt. proc. mniej niż przed miesiącem). W styczniu zarejestrowało się 3598 takich osób, natomiast pracę podjęło 970 bezrobotnych z tej grupy.

W końcu miesiąca w rejestrach PUP pozostawało 19 508 **bezrobotnych kobiet, które nie podjęły zatrudnienia po urodzeniu dziecka**. Stanowiło to 14,6% ogółu bezrobotnych (przed miesiącem – 15,0%). W styczniu zarejestrowano 1025 takich osób, a pracę podjęło 266 osób.

Według stanu w dniu 31 stycznia 2015 roku w powiatowych urzędach pracy zarejestrowanych pozostawało **131 bezrobotnych cudzoziemców** (o 14 osób więcej niż przed miesiącem).

W końcu stycznia 2015 r. w województwie kujawsko-pomorskim zarejestrowanych było **117 409 bezrobotnych będących w szczególnej sytuacji na rynku pracy** (o 4,7% więcej niż przed miesiącem)¹. Stanowili oni 87,9% wszystkich bezrobotnych w województwie (przed miesiącem – 88,2%). Poniżej przedstawiono najważniejsze zmiany, jakie zaszły wśród poszczególnych grup bezrobotnych zaliczonych do tej kategorii:

- **Bezrobotni do 30 roku życia:** w styczniu zarejestrowano 7419 takich osób, natomiast pracę podjęło 2330 osób. Zatrudnienie subsydiowane stanowiło 7,6% podjęć pracy w tej grupie. W końcu stycznia w rejestrach PUP pozostawało 42 576 bezrobotnych do 30 roku życia (o 6,3% więcej niż w grudniu 2014 r.), którzy stanowili 31,9% ogółu bezrobotnych (przed miesiącem – 31,5%). W kategorii tej mieszczą się również **bezrobotni do 25 roku życia** – w styczniu zarejestrowano 4382 takie osoby, a pracę podjęło 1327 osób (w tym 7,4% rozpoczęło zatrudnienie subsydiowane). W końcu stycznia w rejestrach PUP pozostawało 23 476 bezrobotnych do 25 roku życia (o 6,0% więcej niż przed miesiącem, ale o 23,2% mniej niż przed rokiem), którzy stanowili 17,6% ogółu bezrobotnych (przed miesiącem – 17,4%, przed rokiem – 19,5%).
- **Długotrwale bezrobotni:** w styczniu status długotrwale bezrobotnych nabyło 6721 osób, natomiast pracę podjęło 1909 osób (w tym 6,8% dotyczyło zatrudnienia subsydiowanego). W końcu stycznia w rejestrach PUP pozostawało 80 047 długotrwale bezrobotnych (o 3,0% więcej niż przed miesiącem, ale o 10,9% mniej niż przed rokiem), którzy stanowili 59,9% ogółu bezrobotnych (przed miesiącem – 61,2%, przed rokiem – 57,4%).
- **Bezrobotni powyżej 50 roku życia:** w styczniu status bezrobotnych powyżej 50 roku życia nabyło 3045 osób, natomiast pracę podjęło 767 osób (w tym 11,0% dotyczyło zatrudnienia subsydiowanego). W końcu stycznia w rejestrach PUP pozostawało 32 561 bezrobotnych z tej kategorii (o 3,9% więcej niż przed miesiącem, ale o 8,2% mniej niż przed rokiem), którzy stanowili 24,4% ogółu bezrobotnych (przed miesiącem – 24,7%, przed rokiem – 22,6%).
- **Bezrobotni korzystający ze świadczeń z pomocy społecznej²:** w styczniu zarejestrowano 315 takich osób, natomiast pracę podjęło 80 osób. W końcu miesiąca w rejestrach PUP pozostawało 4031 bezrobotnych korzystających ze świadczeń z pomocy społecznej, którzy stanowili 3,0% ogółu bezrobotnych.
- **Bezrobotni posiadający co najmniej jedno dziecko do 6 roku życia:** w styczniu status bezrobotnych posiadających co najmniej jedno dziecko do 6 roku życia nabyło 2535 osób, natomiast pracę podjęło 679 bezrobotnych z tej kategorii. W końcu miesiąca w rejestrach PUP pozostawało 22 210 takich osób, które stanowiły 16,6% ogółu bezrobotnych.
- **Bezrobotni posiadający co najmniej jedno dziecko niepełnosprawne do 18 roku życia:** w styczniu status bezrobotnych posiadających co najmniej jedno dziecko niepełnosprawne do 18 roku życia nabyło 25 osób, natomiast pracę podjęło 5 bezrobotnych z tej kategorii. W końcu miesiąca w rejestrach PUP pozostawały 163 takie osoby, które stanowiły 0,1% ogółu bezrobotnych.
- **Bezrobotni niepełnosprawni:** w styczniu status bezrobotnych niepełnosprawnych nabyło 808 osób, natomiast pracę podjęło 221 osób z tej kategorii. W końcu miesiąca w rejestrach PUP pozostawało 6273 bezrobotnych niepełnosprawnych (o 4,1% więcej niż przed miesiącem, ale

¹ Od maja 2014 r. obowiązuje nowy katalog bezrobotnych będących w szczególnej sytuacji na rynku pracy, w związku z czym nie wszystkie dane w tym zakresie mogą być porównywane z okresami wcześniejszymi.

² Dane w tym zakresie nie są pełne, ponieważ obecnie Powiatowe Urzędy Pracy nie dysponują jeszcze automatycznym narzędziem do pobierania informacji z systemu pomocy społecznej; niektórym PUP udało się jednak pozyskać dane z poszczególnych ośrodków pomocy społecznej.

o 7,2% mniej niż przed rokiem), którzy stanowili 4,7% ogółu bezrobotnych w województwie (przed miesiącem – 4,7%, przed rokiem – 4,3%).

Zmiana liczby wybranych kategorii bezrobotnych w województwie kujawsko-pomorskim w styczniu 2015 r.
w odniesieniu do poprzedniego miesiąca (w %)



Źródło: Sprawozdania MPIPS-01 o rynku pracy

PROFILOWANIE POMOCY DLA BEZROBOTNYCH I INDYWIDUALNE PLANY DZIAŁANIA

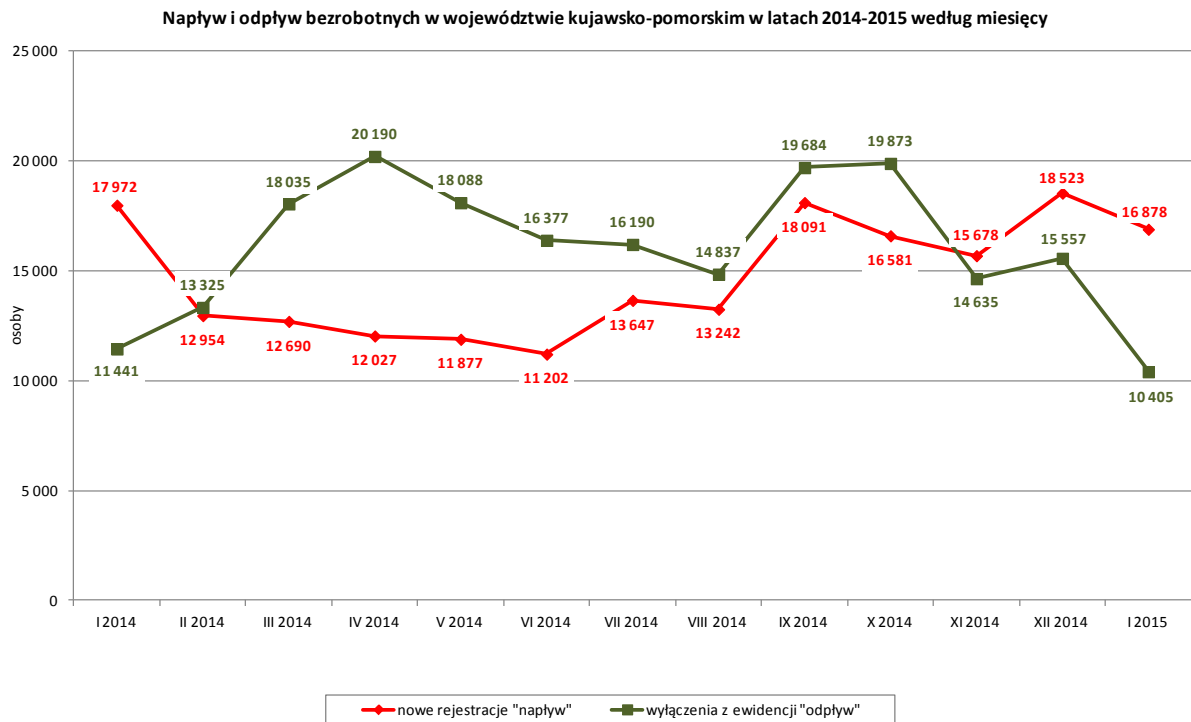
W styczniu 2015 roku dla **14 686 bezrobotnych ustalono profil pomocy**. W końcu miesiąca profile pomocy ustalone miały 128 043 osoby, z tego:

- profil I – 6085 osób,
- profil II – 87 990 osób,
- profil III – 33 968 osób.

W tym samym czasie dla 15 479 bezrobotnych oraz 89 poszukujących pracy przygotowano **Indywidualne Plany Działania** – IPD (w grudniu było to odpowiednio: 17 170 bezrobotnych i 168 poszukujących pracy). W końcu miesiąca IPD realizowało 125 273 bezrobotnych oraz 903 poszukujących pracy (w końcu grudnia: 118 201 bezrobotnych i 868 poszukujących pracy).

AKTYWIZACJA BEZROBOTNYCH W STYCZNIU 2015 ROKU

W styczniu 2015 roku w powiatowych urzędach pracy **zarejestrowało się 16 878 nowych bezrobotnych** (o 8,9% mniej niż w miesiącu poprzednim i o 6,1% mniej niż w styczniu 2014 r.). Osoby zgłaszające się do rejestracji po raz pierwszy stanowiły 11,7% tej populacji. W tym samym czasie z rejestrów PUP w województwie kujawsko-pomorskim **wyłączono 10 405 bezrobotnych** (o 33,1% mniej niż w poprzednim miesiącu i o 9,1% mniej niż w styczniu 2014 r.).



Źródło: Sprawozdania MPiPS-01 o rynku pracy

Podjęcia pracy – 5294 osoby – stanowiły 50,9% ogółu wyłączeń (w grudniu 2014 r. było to odpowiednio: 8245 osób i 53,0%). **Zatrudnienie niesubsydiowane** podjęło 4873 bezrobotnych (o 26,3% mniej niż w poprzednim miesiącu i o 12,8% mniej niż w styczniu 2014 r.).

Zatrudnienie subsydiowane rozpoczęło 421 osób (o 74,2% mniej niż w poprzednim miesiącu ale o 60,1% więcej niż w styczniu 2014 r.):

- 89 osób rozpoczęło prace interwencyjne,
- 176 osób rozpoczęło roboty publiczne,
- 30 osób podjęło działalność gospodarczą (nie było w tym osób, które otrzymały bon na zasiedlenie),
- 113 osób podjęło pracę dzięki refundacji pracodawcom kosztów zatrudnienia bezrobotnego,
- 8 osób podjęło pracę poza miejscem zamieszkania w ramach bonu na zasiedlenie,
- 2 osoby podjęły pracę w ramach bonu zatrudnieniowego,
- nie było osób, które podjęły pracę w ramach świadczenia aktywizacyjnego, grantu na telepracę, refundacji składek na ubezpieczenie społeczne oraz w ramach dofinansowania wynagrodzenia za zatrudnienie skierowanego bezrobotnego powyżej 50 roku życia,
- 3 osoby podjęły inne zatrudnienie subsydiowane.

Z powodu **rozpoczęcia szkolenia** z ewidencji wyłączono 20 bezrobotnych (o 63,0% mniej niż w grudniu i o 42,9% mniej niż w styczniu 2014 r.), w tym 6 osób w ramach bonu szkoleniowego.

Staże rozpoczęło 493 bezrobotnych (mniej o 19,4% niż w miesiącu poprzednim i o 7,3% mniej niż w styczniu 2014 r.), w tym 2 osoby w ramach bonu stażowego.

Prace społecznie użyteczne podjęło 41 bezrobotnych (o 95,2% więcej niż w grudniu i o 57,7% więcej niż w styczniu 2014 r.); nie było osób, które skorzystały z tej formy pomocy w ramach PAI.

Nikt nie rozpoczął **przygotowania zawodowego dorosłych** (tak samo jak przed miesiącem i przed rokiem). Nie było również osób, które **skierowane zostały do agencji zatrudnienia w ramach zlecania działań aktywizacyjnych**.

Według stanu w dniu 31 stycznia 2015 roku w województwie kujawsko-pomorskim **w podstawowych formach aktywizacji uczestniczyło łącznie 4918 bezrobotnych**, w tym:

- 982 osoby pracowały w ramach prac interwencyjnych (w grudniu – 1042 osoby),
- 571 osób pracowało w ramach robót publicznych (w grudniu – 871 osób),
- 75 bezrobotnych odbywało szkolenia (w grudniu – 79 osób), w tym 5 osób w ramach bonu szkoleniowego,
- 3202 bezrobotnych odbywało staże (w grudniu – 3829 osób), w tym 453 osoby w ramach bonu stażowego,
- 3 bezrobotnych odbywało przygotowanie zawodowe dorosłych (tak samo jak w grudniu),
- 43 osoby odbywały prace społecznie użyteczne (w grudniu – 134 osoby); nie było w tym osób które skorzystały z tej formy pomocy w ramach PAI,
- 2 osoby zatrudnione były w ramach refundacji składek na ubezpieczenie społeczne,
- 40 osób zatrudnionych było w ramach dofinansowania wynagrodzenia za zatrudnienie skierowanego bezrobotnego powyżej 50 roku życia, w tym były 2 osoby powyżej 60 roku życia.

W styczniu 2015 roku w województwie kujawsko-pomorskim 69 bezrobotnych rozpoczęło udział w **działaniach realizowanych w ramach projektów współfinansowanych z EFS** (w grudniu – 367 osób), w tym 52 osoby – w projektach pozakonkursowych realizowanych przez powiatowe urzędy pracy, a 17 osób rozpoczęło uczestnictwo w projektach konkursowych realizowanych przez powiatowe urzędy pracy.

Według stanu w końcu stycznia 2015 r. w Priorytecie VI PO KL, w ramach projektów oferujących bezpośrednie wsparcie dla osób, realizowane były 43 projekty, w ramach których wsparciem zostanie objętych łącznie 5519 osób. W związku z rozliczaniem i zamykaniem pomocy w ramach PO KL w następnych miesiącach liczba ww. projektów będzie maleć. Jednocześnie w kolejnych miesiącach 2015 r. zostaną uruchomione projekty oferujące bezpośrednie wsparcie w ramach perspektywy finansowej 2014-2020 tj. w ramach Programu Operacyjnego Wiedza Edukacja Rozwój – skierowane do osób poniżej 30 roku życia oraz w ramach Regionalnego Programu Operacyjnego Województwa Kujawsko-Pomorskiego na lata 2014-2020 – skierowane do osób powyżej 30 roku życia.

W styczniu 2015 roku 683 bezrobotnych (o 5,2% więcej niż w grudniu) nabyło uprawnienia do **dodatku aktywizacyjnego** (2 osoby zostały skierowane do pracy przez PUP, pozostałe podjęły zatrudnienie z własnej inicjatywy). W końcu miesiąca do otrzymywania dodatku aktywizacyjnego uprawnionych pozostawało 1745 osób, w tym 874 kobiety (w końcu grudnia było to odpowiednio: 1808 osób, w tym 940 kobiet).

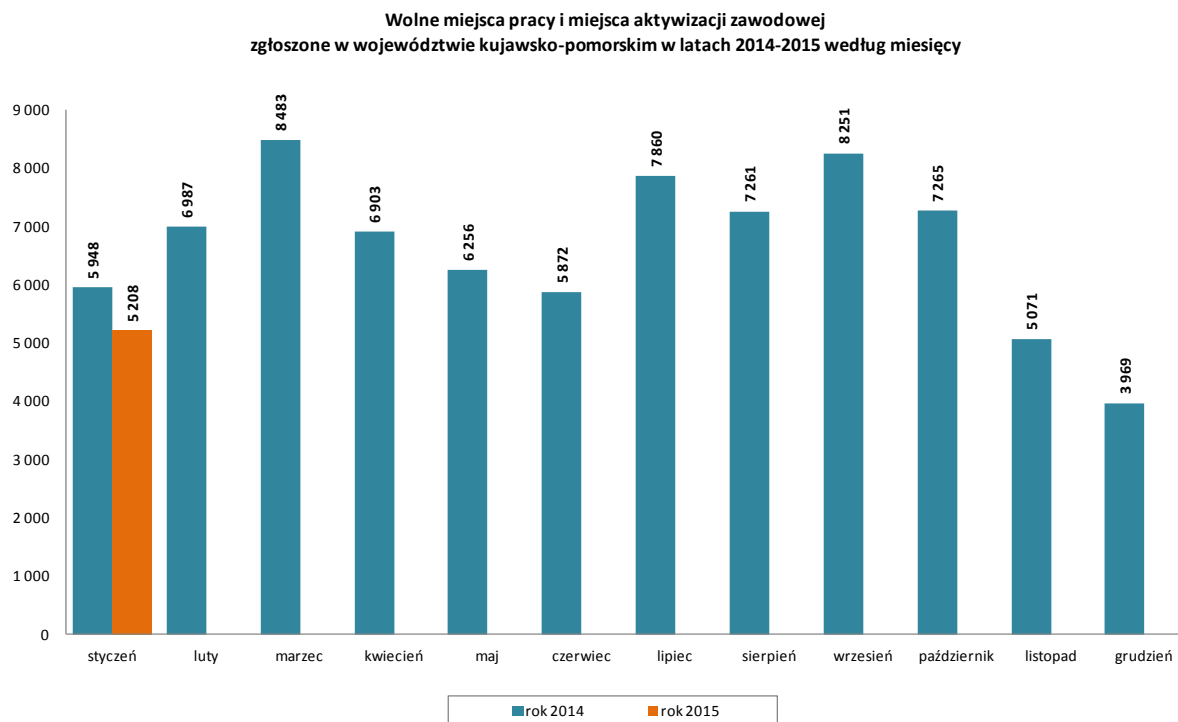
W końcu stycznia 2015 roku w rejestrach PUP w województwie kujawsko-pomorskim, obok bezrobotnych, odnotowano również 2169 osób **poszukujących pracy** – o 13 osób więcej niż przed miesiącem (w tym 1072 niepełnosprawnych niepozostających w zatrudnieniu). W ciągu miesiąca zarejestrowało się 270 osób poszukujących pracy, a z rejestrów wyłączono 257 takich osób.

WOLNE MIEJSCA PRACY I MIEJSCA AKTYWIZACJI ZAWODOWEJ

W styczniu 2015 roku zgłoszono do powiatowych urzędów pracy w województwie kujawsko-pomorskim **5208 wolnych miejsc pracy i miejsc aktywizacji zawodowej** (o 32,1% więcej niż w poprzednim miesiącu, ale o 12,4% mniej niż w styczniu 2014 r.). W większości były to **miejsca pracy niesubsydiowanej** (62,0%, czyli 3230 ofert). Ich liczba w odniesieniu do poprzedniego miesiąca wzrosła o 11,9%. Liczba ofert na **zatrudnienie subsydiowane** (542 oferty) zmniejszyła się w stosunku do poprzedniego miesiąca o 17,8%, natomiast liczba **wolnych miejsc aktywizacji zawodowej** wzrosła o 239,5%. Spośród 1436 zgłoszonych miejsc aktywizacji zawodowej, 1072 dotyczyły odbywania stażu, a 364 – prac społecznie użytecznych.

Dla niepełnosprawnych zgłoszono 351 propozycji wolnych miejsc pracy i miejsc aktywizacji zawodowej (w tym 97 na formy subsydiowane), dla osób w okresie do 12 miesięcy od dnia ukończenia nauki – 11 propozycji (na zatrudnienie niesubsydiowane).

W końcu miesiąca do dyspozycji bezrobotnych i poszukujących pracy pozostawało 3616 wolnych miejsc pracy i miejsc aktywizacji zawodowej. Na jedną propozycję przypadało 37 bezrobotnych.



Źródło: Sprawozdania MPIPS-01 o rynku pracy

BILANS BEZROBOTNYCH W STYCZNIU W LATACH 2014-2015

Wyszczególnienie		styczeń 2014 r.	styczeń 2015 r.					
		osoby		zmiana	w %			
Bezrobotni według stanu w końcu miesiąca poprzedzającego sprawozdanie		150 145	127 111	-23 034	-15,3			
Bezrobotni zarejestrowani w miesiącu sprawozdawczym		17 972	16 878	-1 094	-6,1			
z tego	po raz pierwszy	2 449	1 982	-467	-19,1			
	po raz kolejny	15 523	14 896	-627	-4,0			
z wiersza 2	po pracach interwencyjnych	46	22	-24	-52,2			
	po robotach publicznych	337	268	-69	-20,5			
	po stażu	730	1 132	402	55,1			
	po odbyciu przygotowania zawodowego dorosłych	0	0	0	x			
	po szkoleniu	32	21	-11	-34,4			
	po pracach społecznie użytecznych	119	128	9	7,6			
Osoby wyłączone z ewidencji bezrobotnych w miesiącu sprawozdawczym		11 441	10 405	-1 036	-9,1			
z tego z przyczyn	podjęcia pracy w miesiącu sprawozdawczym		5 851	5 294	-557	-9,5		
	niesubsydiowanej	w tym	podjęcie działalności gospodarczej	x	161	x	x	
			pracy sezonowej	245	63	-182	-74,3	
		subsydiowanej		263	421	158	60,1	
	z tego	z tego	prac interwencyjnych	86	89	3	3,5	
			robót publicznych	66	176	110	166,7	
			podjęcia działalności gospodarczej	6	30	24	400,0	
			w tym w ramach bonu na zasiedlenie		x	0	x	x
			podjęcia pracy w ramach refundacji kosztów zatrudnienia bezrobotnego	98	113	15	15,3	
			podjęcia pracy poza miejscem zamieszkania w ramach bonu na zasiedlenie	x	8	x	x	
			podjęcia pracy w ramach bonu zatrudnieniowego	x	2	x	x	
			podjęcia pracy w ramach świadczenia aktywizacyjnego	x	0	x	x	
			podjęcia pracy w ramach grantu na telepracę	x	0	x	x	
			podjęcia pracy w ramach refundacji składek na ubezpieczenie społeczne	x	0	x	x	
			podjęcia pracy w ramach dofinansowania wynagrodzenia za zatrudnienie skierowanego bezrobotnego powyżej 50 roku życia	x	0	x	x	
			inne	7	3	-4	-57,1	
			rozpoczęcia szkolenia		35	20	-15	-42,9
	w tym w ramach bonu szkoleniowego		x	6	x	x		
	rozpoczęcia stażu		532	493	-39	-7,3		
	w tym w ramach bonu stażowego		x	2	x	x		
	rozpoczęcia przygotowania zawodowego dorosłych		0	0	0	x		
	rozpoczęcia pracy społecznie użytecznej		26	41	15	57,7		
	w tym w ramach PAI		x	0	x	x		
	skierowanie do agencji zatrudnienia w ramach zlecania działań aktywizacyjnych		x	0	x	x		
	odmowy bez uzasadnionej przyczyny przyjęcia propozycji odpowiedniej pracy lub innej formy pomocy, w tym w ramach PAI		177	159	-18	-10,2		
	odmowy ustalenia profilu pomocy		x	0	x	x		
	niepotwierdzenia gotowości do pracy		3 101	2 692	-409	-13,2		
	dobrowolnej rezygnacji ze statusu bezrobotnego		682	881	199	29,2		
	podjęcia nauki		7	3	-4	-57,1		
	osiągnięcia wieku emerytalnego		8	17	9	112,5		
	nabycia praw emerytalnych lub rentowych		161	162	1	0,6		
	nabycia praw do świadczenia przedemerytalnego		236	145	-91	-38,6		
	innych		625	498	-127	-20,3		
	Bezrobotni według stanu w końcu miesiąca sprawozdawczego		157 390	133 584	-23 806	-15,1		
w tym zarejestrowani po raz pierwszy		23 532	18 063	-5 469	-23,2			

Źródło: Sprawozdanie MPiPS-01 o rynku pracy

1.1. Struktura bezrobotnych

Wyszczególnienie			Bezrobotni zarejestrowani		Bezrobotni, którzy podjęli pracę		Bezrobotni zarejestrowani				
							ogółem		w tym z prawem do zasiłku		
			w miesiącu sprawozdawczym				w końcu mies. sprawozdawczego				
0			razem	kobiety	razem	kobiety	razem	kobiety	razem	kobiety	
0			1	2	3	4	5	6	7	8	
Ogółem (w. 02+04)			01	16 878	7 763	5 294	2 712	133 584	72 573	20 503	9 794
z tego osoby	poprzednio pracujące		02	14 765	6 678	4 723	2 388	113 059	59 306	20 471	9 775
	w tym zwolnione z przyczyn dotyczących zakładu pracy		03	653	305	247	98	5 552	3 023	3 207	1 661
	dotychczas nie pracujące		04	2 113	1 085	571	324	20 525	13 267	32	19
Wybrane kategorie bezrobotnych (z ogółem)											
Zamieszkali na wsi			05	7 618	3 576	2 314	1 163	62 265	34 390	9 331	4 101
w tym posiadający gospodarstwo rolne			06	123	41	37	16	1 005	515	235	97
Osoby w okresie do 12 miesięcy od dnia ukończenia nauki			07	1 332	751	479	273	5 805	3 368	205	144
Cudzoziemcy			08	24	15	6	2	131	70	13	10
Bez kwalifikacji zawodowych			09	5 586	2 606	1 292	693	46 022	26 226	4 567	2 232
Bez doświadczenia zawodowego			10	3 598	1 927	970	540	29 272	18 668	53	36
Kobiety, które nie podjęły zatrudnienia po urodzeniu dziecka			11	x	1 025	x	266	x	19 508	x	807
Osoby będące w szczególnej sytuacji na rynku pracy			12	16327	7853	4308	2204	117409	65439	13332	6476
z wiersza 12	do 30 roku życia		13	7419	3608	2330	1147	42576	24773	4693	2365
	w tym do 25 roku życia		14	4 382	2 121	1 327	612	23 476	13 095	1 551	694
	długotrwale bezrobotni		15	6 721	3 547	1 909	1 092	80 047	47 347	439	274
	powyżej 50 roku życia		16	3 045	1 172	767	338	32 561	14 024	5 988	2 496
	korzystające ze świadczeń z pomocy społecznej		17	315	182	80	35	4 031	1 991	203	117
	posiadające co najmniej jedno dziecko do 6 roku życia		18	2 535	1 526	679	422	22 210	17 565	3 618	2 402
	posiadające co najmniej jedno dziecko niepełnosprawne do 18 roku życia		19	25	19	5	4	163	117	36	20
	niepełnosprawni		20	808	397	221	119	6 273	3 065	1 148	598

Dział 1. STRUKTURA I BILANS BEZROBOTNYCH

1.2. Bilans bezrobotnych

Wyszczególnienie		Ogółem	Kobiety	Z ogółem zamieszkali na wsi		Z ogółem z prawem do zasiłku	
				razem	kobiety	razem	kobiety
0		1	2	3	4	5	6
Bezrobotni według stanu w końcu miesiąca poprzedzającego sprawozdanie	21	127 111	70 078	59 172	33 092	19 218	9 423
Bezrobotni zarejestrowani w miesiącu sprawozdawczym (w. 23 + 24)	22	16 878	7 763	7 618	3 576	4 073	1 774
z tego							
po raz pierwszy	23	1 982	927	892	411	459	230
po raz kolejny	24	14 896	6 836	6 726	3 165	3 614	1 544
z wiersza 22							
po pracach interwencyjnych	25	22	10	15	7	14	7
po robotach publicznych	26	268	125	135	55	37	17
po stażu	27	1 132	771	689	483	38	23
po odbyciu przygotowania zawodowego dorosłych	28	0	0	0	0	0	0
po szkoleniu	29	21	4	3	0	9	3
po pracach społecznie użytecznych	30	128	73	56	44		
Osoby wyłączone z ewidencji bezrobotnych w miesiącu sprawozdawczym (w. 32+49+51+53+54+ 56 do 65)	31	10 405	5 268	4 525	2 278		
z tego z przyczyn	podjęcia pracy w mies. sprawozdawczym (w. 33 + 36)	32	5 294	2 712	2 314	1 163	
	niesubsydiowanej	33	4 873	2 463	2 132	1 058	
	w tym						
	podjęcie działalności gospodarczej	34	161	68	58	25	
	pracy sezonowej	35	63	34	17	11	
	subsydiowanej (w. 37 + 38 + 39 + 41 do 48)	36	421	249	182	105	
	z tego						
	prac interwencyjnych	37	89	65	47	30	
	robót publicznych	38	176	116	70	47	
	podjęcia działalności gospodarczej	39	30	17	14	9	
	w tym w ramach bonu na zasiedlenie	40	0	0	0	0	
	podjęcia pracy w ramach refundacji kosztów zatrudnienia bezrobotnego	41	113	44	46	17	
	podjęcia pracy poza miejscem zamieszkania w ramach bonu na zasiedlenie	42	8	4	3	1	
	podjęcia pracy w ramach bonu zatrudnieniowego	43	2	1	0	0	
	podjęcia pracy w ramach świadczenia aktywizacyjnego	44	0	0	0	0	
	podjęcia pracy w ramach grantu na telepracę	45	0	0	0	0	
	podjęcia pracy w ramach refundacji składek na ubezpieczenie społeczne	46	0	0	0	0	
	podjęcia pracy w ramach dofinansowania wynagrodzenia za zatrudnienie skierowanego bezrobotnego powyżej 50 roku życia	47	0	0	0	0	
	inne	48	3	2	2	1	
	rozpoczęcia szkolenia	49	20	5	9	0	
	w tym w ramach bonu szkoleniowego	50	6	0	5	0	
	rozpoczęcia stażu	51	493	363	239	180	
	w tym w ramach bonu stażowego	52	2	2	2	2	
	rozpoczęcia przygotowania zawodowego dorosłych	53	0	0	0	0	
	rozpoczęcia pracy społecznie użytecznej	54	41	29	41	29	
	w tym w ramach PAI	55	0	0	0	0	
	skierowanie do agencji zatrudnienia w ramach zlecania działań aktywizacyjnych	56	0	0	0	0	
	odmowy bez uzasadnionej przyczyny przyjęcia propozycji odpowiedniej pracy lub innej formy pomocy, w tym w ramach PAI	57	159	56	72	25	
	odmowy ustalenia profilu pomocy	58	0	0	0	0	
	niepotwierdzenia gotowości do pracy	59	2 692	1 106	1 100	445	
	dobrowolnej rezygnacji ze statusu bezrobotnego	60	881	549	425	274	
	podjęcia nauki	61	3	2	1	1	
	osiągnięcia wieku emerytalnego	62	17	10	5	3	
	nabycia praw emerytalnych lub rentowych	63	162	91	76	46	
	nabycia praw do świadczenia przedemerytalnego	64	145	100	31	21	
	innych	65	498	245	212	91	
Bezrobotni według stanu w końcu miesiąca sprawozdawczego (w. 21 + 22 - 31)	66	133 584	72 573	62 265	34 390		
w tym zarejestrowani po raz pierwszy	67	18 063	10 367	9 009	5 257		

Dział 1. STRUKTURA I BILANS BEZROBOTNYCH

1.3. Bilans wybranych kategorii bezrobotnych, będących w szczególnej sytuacji na rynku pracy

Wyszczególnienie		Do 30 roku życia		Do 25 roku życia		Powyżej 50 roku życia		Długotrwale bezrobotni	
		razem	kobiety	razem	kobiety	razem	kobiety	razem	kobiety
0		1	2	3	4	5	6	7	8
Bezrobotni według stanu w końcu miesiąca poprzedzającego sprawozdanie	68	40 038	23 598	22 156	12 471	31 351	13 695	77 740	46 307
Bezrobotni zarejestrowani w miesiącu sprawozdawczym (w. 70 + 71)	69	7 419	3 608	4 382	2 121	3 045	1 172	6 721	3 547
z tego	po raz pierwszy	70	1 325	633	1 000	452	259	x	x
	po raz kolejny	71	6 094	2 975	3 382	1 669	2 786	6 721	3 547
z wiersza 69	po pracach interwencyjnych	72	14	7	9	4	3	1	4
	po robotach publicznych	73	93	48	56	29	93	28	133
	po stażu	74	744	493	510	325	109	59	492
	po odbyciu przygotowania zawodowego dorosłych	75	0	0	0	0	0	0	0
	po szkoleniu	76	9	1	5	1	5	1	3
	po pracach społecznie użytecznych	77	11	8	6	4	49	14	123
Osoby wyłączone z ewidencji bezrobotnych w miesiącu sprawozdawczym (w. 79+96+98+100+101+103 do	78	4 546	2 226	2 740	1 296	1 835	843	4 414	2 507
z tego z przyczyn	podjęcia pracy w mies. sprawozdawczym (w. 80 + 83)	79	2 330	1 147	1 327	612	767	338	1 909
	niesubsydiowanej	80	2 152	1 045	1 229	561	683	307	1 780
	w tym								
	podjęcie działalności gospodarczej	81	42	16	12	5	26	8	65
	pracy sezonowej	82	25	12	11	6	8	4	27
	subsydiowanej (w. 84 + 85 + 86 + 88 do 95)	83	178	102	98	51	84	31	129
	z tego	prac interwencyjnych	84	36	26	25	17	16	8
		robót publicznych	85	64	46	31	19	49	21
		podjęcia działalności gospodarczej	86	16	9	6	3	3	0
		w tym w ramach bonu na zasiedlenie	87	0	0	0	0	x	x
		podjęcia pracy w ramach refundacji kosztów zatrudnienia bezrobotnego	88	52	16	32	10	15	2
		podjęcia pracy poza miejscem zamieszkania w ramach bonu na zasiedlenie	89	8	4	4	2	x	x
		podjęcia pracy w ramach bonu zatrudnieniowego	90	2	1	0	0	x	x
		podjęcia pracy w ramach świadczenia aktywizacyjnego	91	0	0	0	0	0	0
		podjęcia pracy w ramach grantu na telepracę	92	0	0	0	0	0	0
		podjęcia pracy w ramach refundacji składek na ubezpieczenie społeczne	93	0	0	0	0	x	x
		podjęcia pracy w ramach dofinansowania wynagrodzenia za zatrudnienie skierowanego bezrobotnego powyżej 50 roku życia	94	x	x	x	x	0	0
		inne	95	0	0	0	0	1	0
	rozpoczęcia szkolenia	96	10	1	7	1	4	1	6
	w tym w ramach bonu szkoleniowego	97	6	0	5	0	x	x	2
	rozpoczęcia stażu	98	311	222	223	158	46	29	204
	w tym w ramach bonu stażowego	99	2	2	1	1	x	x	1
	rozpoczęcia przygotowania zawodowego dorosłych	100	0	0	0	0	0	0	0
	rozpoczęcia pracy społecznie użytecznej	101	2	2	0	0	14	8	35
	w tym w ramach PAI	102	0	0	0	0	0	0	0
	skierowanie do agencji zatrudnienia w ramach zlecenia działań aktywizacyjnych	103	0	0	0	0	0	0	0
	odmowy bez uzasadnionej przyczyny przyjęcia propozycji odpowiedniej pracy lub innej formy pomocy, w tym PAI	104	98	32	64	18	14	6	58
	odmowy ustalenia profilu pomocy	105	0	0	0	0	0	0	0
	niepotwierdzenia gotowości do pracy	106	1 261	487	797	303	420	155	1 307
	dobrowolnej rezygnacji ze statusu bezrobotnego	107	279	179	168	113	214	132	519
	podjęcia nauki	108	3	2	2	1	0	0	0
	osiągnięcia wieku emerytalnego	109	x	x	x	x	17	10	14
	nabycia praw emerytalnych lub rentowych	110	73	48	55	36	65	26	71
	nabycia praw do świadczenia przedemerytalnego	111	x	x	x	x	140	95	1
	innych	112	179	106	97	54	134	43	290
Bezrobotni, którzy w miesiącu sprawozdawczym utracili status osoby będącej w szczególnej sytuacji na rynku pracy	113	335	207	322	201	x	x	x	x
Bezrobotni według stanu w końcu miesiąca sprawozdawczego (w. 68 + 69 - 78)	114	42 576	24 773	23 476	13 095	32 561	14 024	80 047	47 347
w tym zarejestrowani po raz pierwszy	115	10 497	6 214	8 114	4 633	3 635	1 661	7 329	4 911

Dział 1. STRUKTURA I BILANS BEZROBOTNYCH**1.4. Aktywne formy przeciwdziałania bezrobociu**

Wyszczególnienie			Razem	Kobiety
			w końcu miesiąca sprawozdawczego	
0			1	2
Osoby bezrobotne	zatrudnione przy pracach interwencyjnych	116	982	615
	zatrudnione przy robotach publicznych	117	571	354
	odbywające szkolenie	118	75	25
	w ramach bonu szkoleniowego	119	5	0
	odbywające staż	120	3 202	2 266
	w tym w ramach bonu stażowego	121	453	295
	odbywające przygotowanie zawodowe dorosłych	122	3	1
	odbywające prace społecznie użyteczne	123	43	31
	w tym w ramach PAI	124	0	0
	zatrudnione w ramach świadczenia aktywizacyjnego	125	0	0
	zatrudnione w ramach grantu na telepracę	126	0	0
	zatrudnione w ramach refundacji składek na ubezpieczenie społeczne	127	2	2
	zatrudnione w ramach dofinansowania wynagrodzenia za zatrudnienie skierowanego bezrobotnego powyżej 50 roku życia	128	40	23
	w tym powyżej 60 roku życia	129	2	1

Dział 2. POSZUKUJĄCY PRACY, OSOBY UPRAWNIONE DO DODATKU AKTYWIZACYJNEGO, OSOBY UCZESTNICZĄCE W DZIAŁANIACH REALIZOWANYCH W RAMACH PROJEKTÓW WSPÓLFINANSOWANYCH Z EUROPEJSKIEGO FUNDUSZU SPOŁECZNEGO, CUDZOZIEMCY Z PRAWEM DO ZASIŁKU

2.1. Poszukujący pracy

Wyszczególnienie			Ogółem	Kobiety
			1	2
0				
Poszukujący pracy według stanu w końcu miesiąca poprzedzającego sprawozdanie		01	2 156	893
Poszukujący pracy zarejestrowani w miesiącu sprawozdawczym		02	270	113
Osoby wyłączone	03	03	257	105
z tego z przyczyn	podjęcia pracy	04	7	3
	rozpoczęcia szkolenia	05	0	0
	rozpoczęcia przygotowania zawodowego dorosłych	06	0	0
	niepotwierdzenie zainteresowania pomocą określoną w ustawie	07	120	47
	niepodjęcia lub przerwania uczestnictwa w oferowanym działaniu	08	0	0
	dobrowolnej rezygnacji	09	80	36
	innych	10	50	19
Poszukujący pracy według stanu w końcu miesiąca sprawozdawczego (w. 01+02-03)		11	2 169	901
z wiersza 11	niepełnosprawni niepozostający w zatrudnieniu	12	1 072	429
	będący w okresie wypowiedzenia stosunku pracy lub stosunku służbowego z przyczyn dotyczących zakładu pracy	13	3	3
	zatrudnieni u pracodawcy, wobec którego ogłoszono upadłość lub który jest w stanie likwidacji, z wyłączeniem likwidacji w celu prywatyzacji	14	0	0
	otrzymujący świadczenie socjalne przysługujące na urlopie górniczym lub górniczy zasiłek socjalny	15	0	0
	uczestniczący w zajęciach w Centrum Integracji Społecznej lub indywidualnym programie integracji	16	0	0
	żołnierze rezerwy	17	0	0
	pobierający rentę szkoleniową	18	2	0
	pobierający świadczenie szkoleniowe	19	0	0
	podlegający ubezpieczeniu społecznemu rolników jako domownik lub małżonek rolnika, jeżeli zamierza podjąć zatrudnienie, inną pracę zarobkową lub działalność gospodarczą poza rolnictwem	20	11	10
	cudzoziemcy	21	9	2
	pracownicy w wieku 45 lat i powyżej	22	95	54

Dział 2. POSZUKUJĄCY PRACY, OSOBY UPRAWNIONE DO DODATKU AKTYWIZACYJNEGO, OSOBY UCZESTNICZĄCE W DZIAŁANIACH REALIZOWANYCH W RAMACH PROJEKTÓW WSPÓŁFINANSOWANYCH Z EUROPEJSKIEGO FUNDUSZU SPOŁECZNEGO, CUDZOZIEMCY Z PRAWEM DO ZASIŁKU

2.2. Osoby, które:

Wyszczególnienie			Razem	Kobiety	Razem	Kobiety
			w miesiącu sprawozdawczym		w końcu miesiąca sprawozdawczego	
0			1	2	3	4
nabyły uprawnienie do dodatku aktywizacyjnego w wyniku podjęcia zatrudnienia	skierowane przez powiatowy urząd pracy	23	2	1	4	3
	z własnej inicjatywy	24	681	328	1 741	871
rozpoczęły udział w działaniach realizowanych w ramach projektów współfinansowanych z EFS		25	69	32	x	x
w tym	projektach pozakonkursowych realizowanych przez powiatowe urzędy pracy	26	52	16	x	x
	projektach konkursowych realizowanych przez powiatowe urzędy pracy	27	17	16	x	x
Zarejestrowane jako cudzoziemcy z prawem do zasiłku		28	3	3	14	10
w tym z krajów EOG oraz Szwajcarii		29	0	0	4	2
Zarejestrowane jako cudzoziemcy bez prawa do zasiłku		30	22	12	122	61
w tym z krajów EOG oraz Szwajcarii		31	5	3	33	13
Polacy z prawem do zasiłku transferowego		32	21	7	72	24

Dział 3. POŚREDNICTWO PRACY I WYBRANE FORMY AKTYWIZACJI

3.1. Wolne miejsca pracy i miejsca aktywizacji zawodowej

Wyszczególnienie			Zgłoszone w miesiącu sprawozdawczym				W końcu miesiąca sprawozdawczego	
			razem	z rubryki 1 dotyczące pracy			razem	w tym nie-wykorzystane dłużej niż 30 dni
				subsydiowa-nej	z sektora publi-cznego	sezo-nowej		
0			1	2	3	4	5	6
Ogółem wolne miejsca pracy i miejsca aktywizacji zawodowej (w.02+w.03)		01	5 208	1 978	1 315	1 938	3 616	542
z ogółem	z tego	zatrudnienie lub inna praca zarobkowa	02	3 772	542	518	1 938	536
		miejsca aktywizacji zawodowej	03	1 436	1 436	797	x	696
		staże	04	1 072	1 072	473	x	494
		przygotowane zawodowe dorosłych	05	0	0	0	x	0
		prace społecznie użyteczne	06	364	364	324	x	202
		dla niepełnosprawnych	07	351	97	86	108	224
		dla osób w okresie do 12 miesięcy od dnia ukończenia nauki	08	11	0	0	11	11

3.2. Osoby objęte indywidualnym planem działania

Wyszczególnienie			Osoby objęte indywidualnym planem działania			
			bezrobotni		poszukujący pracy	
			Razem	Kobiety	Razem	Kobiety
0			1	2	3	4
Przygotowano IPD	w miesiącu sprawozdawczym	09	15479	7650	89	39
Przerwali realizację IPD		10	4372	2268	71	31
w tym z powodu podjęcia pracy		11	1058	572	9	6
Zakończyli realizację IPD		12	3738	2087	62	31
Realizujący IPD w końcu miesiąca sprawozdawczego		13	125273	70211	903	405

Dział 3. POŚREDNICTWO PRACY I WYBRANE FORMY AKTYWIZACJI

3.3. Profile pomocy

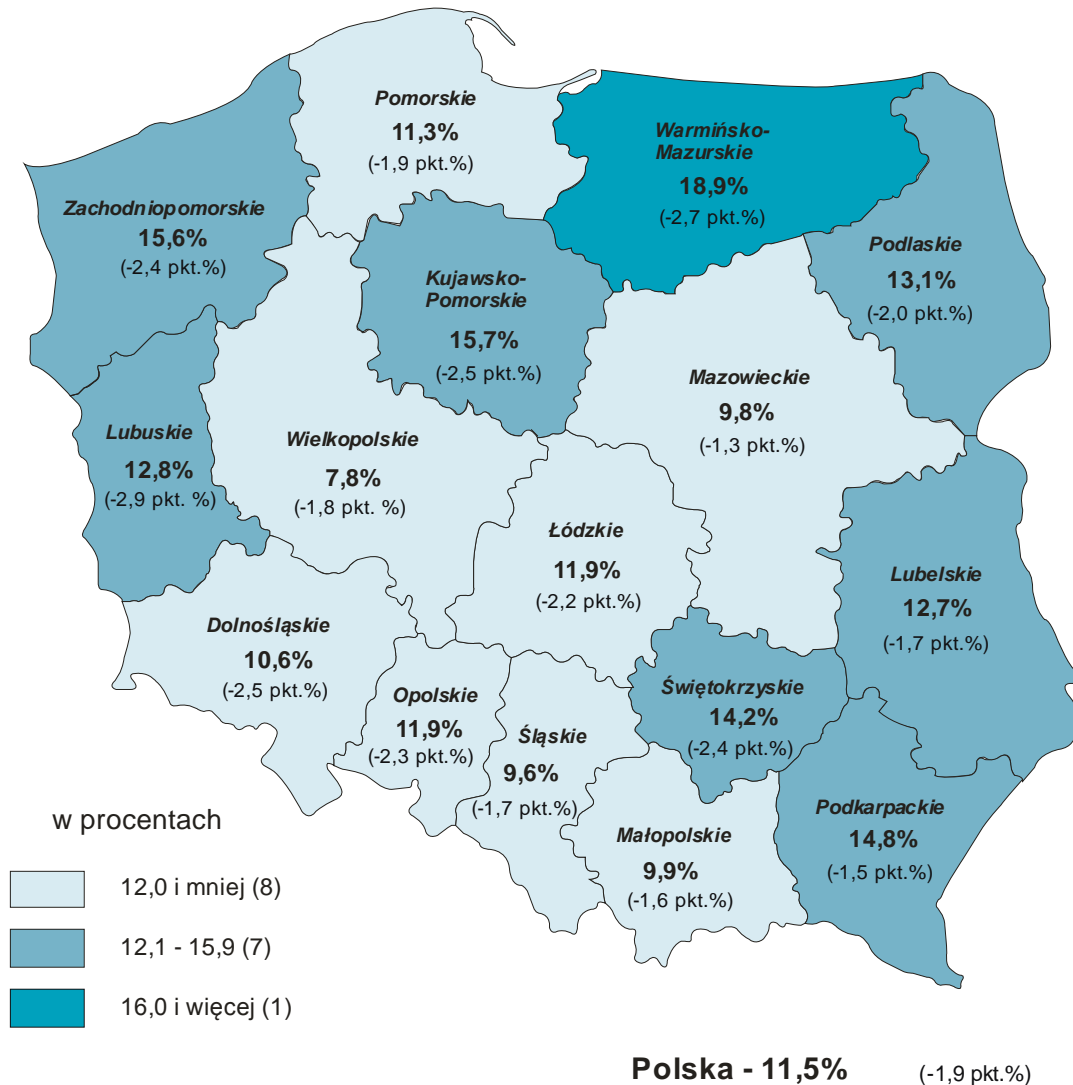
Wyszczególnienie			Liczba bezrobotnych, dla których ustalono profil pomocy		Liczba wywiadów zakończonych ustaleniem profilu pomocy		Liczba bezrobotnych z ustalonym profilem pomocy		
			razem	kobiety	razem	kobiety	razem	kobiety	
			w miesiącu sprawozdawczym				w końcu miesiąca sprawozdawczego		
0			1	2	3	4	5	6	
Ogółem (w. 15+16+17)			14	14 686	6 782	14 710	6 792	128 043	69 356
z tego	profil I		15	x	x	825	369	6 085	2 930
	profil II		16	x	x	11 840	5 393	87 990	45 882
	profil III		17	x	x	2 045	1 030	33 968	20 544

Dział 4. ZGŁOSZENIA ZWOLNIEŃ I ZWOLNIENIA GRUPOWE, ZWOLNIENIA MONITOROWANE

Wyszczególnienie		W miesiącu sprawozdawczym				W końcu miesiąca sprawozdawczego			
		z sektora publicznego		z sektora prywatnego		z sektora publicznego		z sektora prywatnego	
		zakłady	osoby	zakłady	osoby	zakłady	osoby	zakłady	osoby
0		1	2	3	4	5	6	7	8
Zgłoszenia zwolnień grupowych	01	0	0	4	29	2	213	13	347
Zwolnienia grupowe	02	1	2	3	23	x	x	x	x
Zwolnienia monitorowane	03	0	0	0	0	x	x	x	x

STOPA BEZROBOCIA WEDŁUG WOJEWÓDZTW

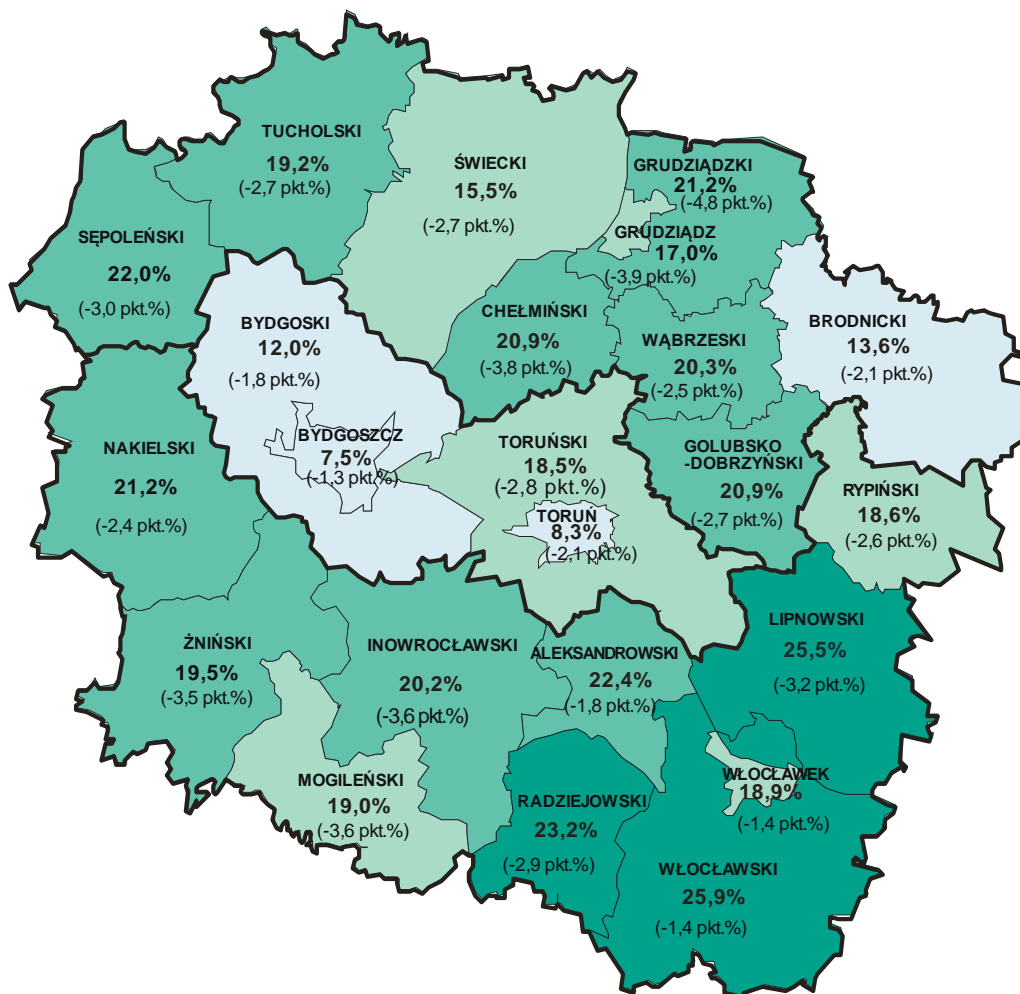
STAN W KOŃCU GRUDNIA 2014 R.



(ZMIANA STOPY BEZROBOCIA DO STANU W KOŃCU GRUDNIA 2013 R.)

Źródło: Opracowanie własne WUP w Toruniu na podstawie danych Głównego Urzędu Statystycznego

STOPA BEZROBOCIA WEDŁUG POWIATÓW WOJEWÓDZTWA KUJAWSKO-POMORSKIEGO STAN W KOŃCU GRUDNIA 2014 R.



w procentach:

- 15,0 i mniej (4)
- 15,1 - 19,0 (6)
- 19,1 - 23,0 (10)
- 23,1 i więcej (3)

Polska - 11,5% (-1,9 pkt. %)

Województwo

Kujawsko-Pomorskie - 15,7% (-2,5 pkt.%)

Podregion bydgosko-toruński - 9,4% (-1,7 pkt.%)

Podregion grudziądzki - 18,0% (-3,1 pkt.%)

Podregion włocławski - 21,3% (-2,5 pkt.%)

(ZMIANA STOPY BEZROBOCIA DO STANU W KOŃCU GRUDNIA 2013 R.)

Źródło: Opracowanie własne WUP w Toruniu na podstawie danych Głównego Urzędu Statystycznego

WYDARZENIA W STYCZNIU 2015 R.

(ze strony <http://wup.torun.pl/aktualnosci/>)

2 stycznia 2015: Kolejne opracowania zawodów z wykształceniem wyższym

Centrum Informacji i Planowania Kariery Zawodowej we Włocławku zaprasza do zapoznania się z kolejnymi opracowaniami informacji lokalnej o sytuacji zawodów z wykształceniem wyższym:

- geofizyk,
- inżynier gospodarki przestrzennej.

Szczegółowe informacje znajdują się w zakładce Informacja lokalna o zawodach: <http://wup.torun.pl/urzed/centrum-informacji-i-planowania-kariery-zawodowej/informacja-lokalna-o-zawodach/>

8 stycznia 2015: Dodatkowe środki Funduszu Pracy z rezerwy Ministra Pracy i Polityki Społecznej

W dniu 31 grudnia 2014 r. Minister Pracy i Polityki Społecznej ogłosił nabór wniosków o przyznanie środków z rezerwy Funduszu Pracy na finansowanie programów przeznaczonych dla osób bezrobotnych do 25 roku życia. Powiatowe urzędy pracy województwa kujawsko-pomorskiego mogą pozyskać na ten cel dodatkowe środki w kwocie prawie 6 mln zł.

8 stycznia 2015: Krajowy Fundusz Szkoleniowy

Decyzją Ministra Pracy i Polityki Społecznej z 30 grudnia 2014 r. województwo kujawsko-pomorskie w roku 2015 otrzyma 6,5 mln zł na wsparcie pracodawców w kształceniu zatrudnionych u nich pracowników.

Krajowy Fundusz Szkoleniowy to nowy instrument, który wprowadziła znowelizowana w roku 2014 ustawa o promocji zatrudnienia i instytucjach rynku pracy. Fundusz wspiera pracodawców w kształceniu osób pracujących. Celem utworzenia KFS jest zapobieganie utracie zatrudnienia przez osoby pracujące z powodu kompetencji nieadekwatnych do wymagań rynku pracy. Zwiększenie inwestycji w potencjał kadrowy (między innymi poprzez finansowanie szkoleń zawodowych, kursów, egzaminów, studiów podyplomowych) powinno poprawić zarówno pozycję firm jak i samych pracowników na konkurencyjnym rynku pracy.

Krajowy Fundusz Szkoleniowy (KFS) w 2015 roku dofinansuje podnoszenie kwalifikacji zawodowych pracowników w wieku 45+. Wnioski o przyznanie środków pracodawcy mogą składać do powiatowych urzędów pracy, na terenie których funkcjonuje firma. Zapraszamy pracodawców do skorzystania z oferty Krajowego Funduszu Szkoleniowego! Więcej informacji dostępnych jest w broszurze informacyjnej. Załącznik: Broszura dot KFS.pdf

8 stycznia 2015: Środki Funduszu Pracy dla województwa kujawsko-pomorskiego

Minister Pracy i Polityki Społecznej decyzją z dnia 14 listopada 2014 r. ustalił wysokość środków Funduszu Pracy będące w dyspozycji samorządu województwa i samorządów powiatów na rok 2015. W oparciu o tę decyzję Zarząd Województwa podjął uchwały, w których podzielił środki Funduszu Pracy. Na podstawie tego podziału Minister Pracy i Polityki Społecznej decyzjami z 29 grudnia 2014 roku przyznał urzędów pracy województwa kujawsko-pomorskiego środki finansowe na realizację programów na rzecz promocji zatrudnienia, łagodzenia skutków bezrobocia i aktywizacji zawodowej w kwocie 276,8 mln zł.

8 stycznia 2015: Aktualizacja informacji lokalnej o zawodach

W ramach opracowania lokalnej informacji o zawodach doradcy zawodowi z Centrum Informacji i Planowania Kariery Zawodowej we Włocławku zaktualizowali:

zawody z wykształceniem wyższym:

- dziennikarz
- fizjoterapeuta
- geograf
- historyk
- politolog

zawody z wykształceniem średnim i policealnym:

- technik budownictwa
- technik ekonomista
- technik rachunkowości
- technik technologii ceramicznej

zawody z wykształceniem zasadniczym zawodowym:

- kamieniarz
- operator urządzeń przemysłu ceramicznego

Szczegółowe informacje znajdują się w zakładce Informacja lokalna o zawodach.

12 stycznia 2015: Nowa oferta zajęć w CiPKZ w Toruniu na I kwartał 2015 roku

Serdecznie zapraszamy do udziału w zajęciach grupowych z zakresu poradnictwa i informacji zawodowej organizowanych przez Centrum Informacji i Planowania Kariery Zawodowej w Toruniu w I kwartale 2015 roku. Szczegółowe informacje znajdują się w zakładce <http://wup.torun.pl/urzed/centrum-informacji-i-planowania-kariery-zawodowej/harmonogramy/>

12 stycznia 2015: Kolejna aktualizacja informacji lokalnej o zawodach

W ramach opracowania lokalnej informacji o zawodach doradcy zawodowi z Centrum Informacji i Planowania Kariery Zawodowej we Włocławku zaktualizowali kolejne zawody:

z wykształceniem wyższym:

- bibliotekoznawca
- doradca w systemie oświaty
- filolog angielski (nauczyciel języka angielskiego)
- nauczyciel wiedzy o społeczeństwie
- specjalista do spraw integracji europejskiej
- specjalista ochrony środowiska
- teolog

z wykształceniem średnim i policealnym:

- technik archiwista
- technik ochrony środowiska
- technik urządzeń sanitarnych

z wykształceniem zasadniczym zawodowym:

- betoniarz-zbrojarz
- cieśla
- kowal
- monter konstrukcji budowlanych
- monter sieci, instalacji i urządzeń sanitarnych
- monter zabudowy i robót wykończeniowych w budownictwie
- murarz-tylnik
- ślusarz

- sprzedawca

Szczegółowe informacje znajdują się w zakładce Informacja lokalna o zawodach.

14 stycznia 2015: Podpisanie porozumienia ws. realizacji Programu Operacyjnego Wiedza Edukacja Rozwój 2014-2020

W dniu 13 stycznia 2015 r., pomiędzy Zarządem Województwa Kujawsko-Pomorskiego reprezentowanym przez Dyrektora Wojewódzkiego Urzędu Pracy w Toruniu – Artura Janasa a Ministerstwem Infrastruktury i Rozwoju reprezentowanym przez Podsekretarza Stanu – Pawła Orłowskiego, zawarte zostało porozumienie dotyczące realizacji w naszym województwie Programu Operacyjnego Wiedza Edukacja Rozwój 2014-2020 (POWER). Na mocy ww. porozumienia Wojewódzki Urząd Pracy będzie pełnił rolę Instytucji Pośredniczącej w ramach POWER 2014-2020 dla **Osi Priorytetowej I „Osoby młode na rynku pracy”**, w ramach której realizowane będą:

- Działanie 1.1 – Działania publicznych służb zatrudnienia na rzecz podniesienia aktywności zawodowej osób młodych w wieku 18-29 lat (projekty pozakonkursowe Powiatowych Urzędów Pracy),
- Działanie 1.2 – Działania niepublicznych instytucji rynku pracy na rzecz osób młodych w wieku 15-29 lat (projekty konkursowe).

Na finansowanie realizacji projektów w ramach ww. działań przeznaczonych zostanie łącznie ponad 114 mln Euro. Środki te wykorzystane będą na wsparcie osób młodych do 29 roku życia, pozostających bez pracy (bezrobotnych i biernych zawodowo), w tym w szczególności osób, które nie uczestniczą w kształceniu i szkoleniu (tzw. młodzież NEET).

Pomoc udzielana osobom młodym koncentrować się będzie głównie na umożliwieniu zdobycia zawodu, zmiany/podwyższenia posiadanych kwalifikacji, zdobycia doświadczenia zawodowego i podjęcia pracy. Dlatego osobom tym zostaną zaproponowane szkolenia zawodowe, staże i praktyki zawodowe, poradnictwo zawodowe i pośrednictwo pracy, a także dodatkowo treningi aktywnego poszukiwania pracy (zajęcia aktywizacyjne, szkolenia z zakresu umiejętności poszukiwania pracy, dostęp do informacji i elektronicznych baz danych służących uzyskaniu zatrudnienia). Program zakłada również pomoc dla młodych osób niepełnosprawnych w zakresie zdobycia i utrzymania pracy, między innymi poprzez finansowanie pracy asystenta osoby niepełnosprawnej. Z kolei osoby, które podejmą pracę poza miejscem zamieszkania będą mogły otrzymać zwrot kosztów dojazdu do pracy lub bon na zasiedlenie. Dostępne będą również dotacje na podjęcie działalności gospodarczej.

Zakłada się, że dzięki tym środkom do 2023 roku pomoc w podjęciu zatrudnienia uzyska w województwie kujawsko-pomorskim około 50 tys. młodych osób.



Podpisanie porozumienia ws. realizacji Programu Operacyjnego Wiedza Edukacja Rozwój 2014-2020.

16 stycznia 2015: Nabór wniosków o przyznanie środków z rezerwy Funduszu Pracy.

Ministerstwo Pracy i Polityki Społecznej 9 stycznia 2015 ogłosiło nabór wniosków o przyznanie środków z rezerwy Funduszu Pracy na finansowanie w 2015 r.:

- programów specjalnych adresowanych do bezrobotnych, dla których powiatowy urząd pracy ustalił profil pomocy III,
- programów dla osób bezrobotnych, dotyczących wspierania tworzenia i przystępowania do spółdzielni socjalnych.

Na realizację ww. programów Minister Pracy i Polityki Społecznej przeznaczył po **10 000,00 tys. złotych**

21 stycznia 2015: Praca wakacyjna dla studentów w Niemczech

Wojewódzki Urząd Pracy w Toruniu informuje, że w **dniach od 20.01 do 13.03.2015 r. prowadzone są zapisy studentów** zainteresowanych podjęciem pracy wakacyjnej w Niemczech. Oferowana praca wakacyjna to najczęściej prace pomocnicze w hotelarstwie, gastronomii, rolnictwie, sprzątaniu budynków jak również w niewielkim stopniu w przemyśle. Czas pracy, wynagrodzenie oraz pozostałe warunki pracy odpowiadają uregulowaniom taryfowym lub normom przyjętym na danym obszarze.

Warunki oferty oraz dokumenty do pobrania znajdują się w załącznikach na stronie <https://tujestpraca.eu/praca-wakacyjna-dla-studentow-w-niemczech/>

22 stycznia 2015: Profilaktyka w zakresie bezpiecznej migracji zarobkowej

W dniu 16 stycznia 2015 r. pracownicy Wojewódzkiego Urzędu Pracy w Toruniu uczestniczyli w seminarium „Bezpieczna praca za granicą – blaski i cienie emigracji zarobkowej”, które odbyło się w auli Przedstawicielstwa Urzędu Marszałkowskiego we Włocławku. Seminarium zorganizowała Fundacja przeciwko Handlowi Ludźmi i Niewolnictwu „La Strada” we współpracy z Ambasadą Królestwa Niderlandów. Wojewódzki Urząd Pracy prezentował zagadnienie „Problematyka migracyjna w świetle działań Wojewódzkiego Urzędu Pracy w Toruniu” (ze szczególnym uwzględnieniem holenderskiego kierunku migracji). Więcej o działalności Fundacji La Strada www.strada.org.pl.

22 stycznia 2015: Zatrudnienie cudzoziemców – krótkoterminowa praca w Polsce

W 2014 r. w województwie kujawsko-pomorskim odnotowano dużą dynamikę w zakresie wykorzystania tzw. uproszczonej procedury przy zatrudnieniu cudzoziemców z Białorusi, Rosji, Ukrainy, Mołdowy, Gruzji i Armenii. Pracodawcy zarejestrowali 9524 oświadczenia o zamiarze powierzenia pracy cudzoziemcowi przy 2919 oświadczeniach w 2013 r. Więcej informacji <http://wup.torun.pl/urząd/zatrudnienie-cudzoziemcow/dane-statystyczne/>.

23 stycznia 2015: Konkurs dla gimnazjalistów na opis pracy w wymarzonym zawodzie

Wojewódzki Urząd Pracy w Toruniu, w ramach realizacji projektu systemowego **Rynek Pracy pod Lupą II**, zorganizował konkurs skierowany do uczniów szkół gimnazjalnych z terenu województwa kujawsko-pomorskiego. **Konkurs był elementem kampanii promocyjno-informacyjnej, której celem było zachęcenie uczniów do zapoznania się z informacjami o rynku pracy** dostępnymi m.in. na stronie internetowej projektu *Rynek Pracy pod Lupą II* -

<http://podlupa.wup.torun.pl/konkurs-dla-gimnazjalisty/konkurs-2014-r/>. Kampania miała na celu również podniesienie świadomości wśród gimnazjalistów o wadze decyzji edukacyjnych, jakie podejmują na etapie gimnazjalnym oraz to, że, decyzje te będą miały wpływ na ich sytuację zawodową w przyszłości.

Zadaniem konkursowym było opisanie w kilku zdaniach pracy w swoim wymarzonym zawodzie. Zgłoszenia przysłało **353** uczniów z **78 szkół gimnazjalnych** z województwa kujawsko-pomorskiego, z tego: **235 dziewcząt i 118 chłopców**. Jury przyznało 5 nagród głównych w postaci tabletu oraz 10 wyróżnień w postaci I pod'a. Dodatkowo, dla każdego uczestnika konkursu przygotowano zestaw gadżetów promujących projekt (torba ekologiczna, notes, teczka, długopis oraz pendrive). Wszystkie nagrody zostały przekazane uczniom za pośrednictwem szkół.

26 stycznia 2015: Życzenia z okazji Dnia Pracownika Publicznych Służb Zatrudnienia

W związku z Dniem Pracownika Publicznych Służb Zatrudnienia otrzymaliśmy życzenia m. in. od Pana Jacka Męciny – Sekretarza Stanu MPiPS, Pana Piotra Całbeckiego – Marszałka Województwa Kujawsko-Pomorskiego oraz od Dyrektora i pracowników Wydziału Polityki Społecznej Kujawsko-Pomorskiego Urzędu Wojewódzkiego w Bydgoszczy.

W załącznikach:

1. Dzień pracownika Publicznych Służb Zatrudnienia
2. Dekret Józefa Piłsudskiego
3. Życzenia od Władysława Kosiniaka-Kamysza – Ministra Pracy i Polityki Społecznej
4. Życzenia od Jacka Męciny – Sekretarza Stanu MPiPSS
5. Życzenia od Piotra Całbeckiego – Marszałka Województwa Kujawsko-Pomorskiego
6. Życzenia od Dyrektora i pracowników Wydziału Polityki Społecznej Kujawsko-Pomorskiego Urzędu Wojewódzkiego w Bydgoszczy
7. Życzenia od Ewy Mes – Wojewody Kujawsko-Pomorskiego
8. Życzenia od dyrekcji i pracowników Departamentu Rynku Pracy MPiPS

28 stycznia 2015: NOWY TERMIN zajęć "Postaw na siebie. O asertywności w pigułce" w CliPKZ w Bydgoszczy

Zapraszamy do udziału w **bezpłatnych** zajęciach grupowych pn. **"Postaw na siebie. O asertywności w pigułce"**. Przewidywany termin zajęć: 05.03.2015 r. godz. 9.00 – 13.00.

Zapisy:

- mailowo: justyna.kotolinska@wup.torun.pl lub patrycja.nowak@wup.torun.pl
- telefonicznie: **52 33 995 33** lub **35**
- osobiście: ul. Paderewskiego 26, pokój numer 2 (parter)