



**WOJEWÓDZKI URZĄD PRACY
W TORUNIU**

RYNEK PRACY

WOJEWÓDZTWA

KUJAWSKO-POMORSKIEGO

Biuletyn Informacyjny nr 2/2015

SPIS TREŚCI

	Nr strony
Sytuacja na rynku pracy województwa kujawsko-pomorskiego w lutym 2015 r.	1
Bilans bezrobotnych w okresie styczeń – luty w latach 2014-2015 r.	9
<i>MPiPS-01 sprawozdanie o rynku pracy</i> za miesiąc luty 2015 roku dla województwa kujawsko-pomorskiego	10
Stopa bezrobocia w Polsce i województwie kujawsko-pomorskim w styczniu 2015 r. – mapy	16
Wydarzenia w lutym 2015 r. (ze strony http://wup.torun.pl/aktualnosci/)	18
ANEKS STATYSTYCZNY (w formacie EXCEL)	

W Biuletynie wykorzystano dane ze Sprawozdania MPiPS-01 o rynku pracy oraz informacje własne. Biuletyn składa się z części opisowej (w formacie PDF) oraz z aneksu statystycznego (w formacie Excel), w którym zawarte są szczegółowe tabele z danymi dla województwa i powiatów.

Wszelkie uwagi prosimy kierować pod nr tel.: 56 66 93 950

<http://www.wup.torun.pl> e-mail: analizy@wup.torun.pl

Przy publikowaniu danych prosimy o podanie źródła

SYTUACJA NA RYNKU PRACY WOJEWÓDZTWA KUJAWSKO-POMORSKIEGO W LUTYM 2015 ROKU

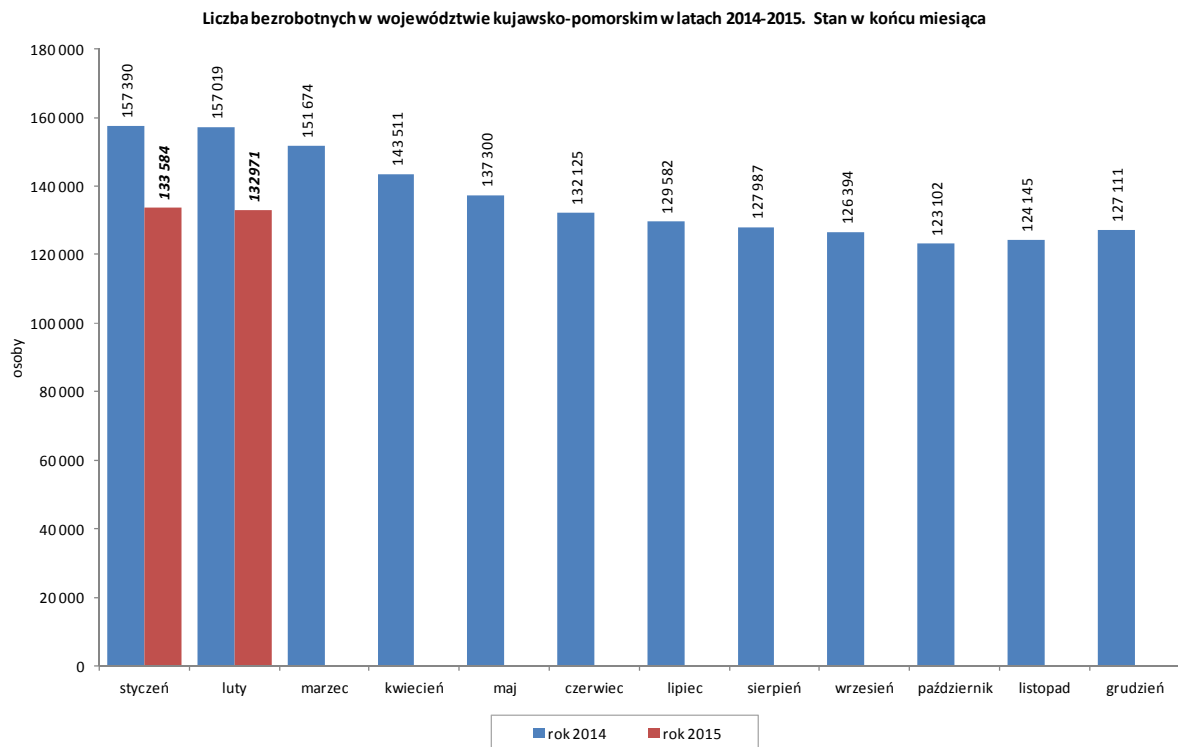
Według stanu w dniu 28 lutego 2015 roku w województwie kujawsko-pomorskim zarejestrowanych pozostawało **132 971 bezrobotnych**. Było to o 0,5% (613 osób) mniej niż przed miesiącem i o 15,3% (24 048 osób) mniej niż przed rokiem.

Spadek liczby bezrobotnych, w odniesieniu do poprzedniego miesiąca, wystąpił w 14 powiatach (od 28 osób w powiecie mogileńskim do 213 osób w powiecie bydgoskim), natomiast w 9 powiatach wystąpił w tym zakresie wzrost (od 13 osób w powiecie nakleńskim do 230 osób w powiecie inowrocławskim). W odniesieniu do lutego 2014 r. we wszystkich powiatach odnotowano spadek liczby bezrobotnych (od 306 osób w powiecie radziejowskim do 2747 w powiecie inowrocławskim).

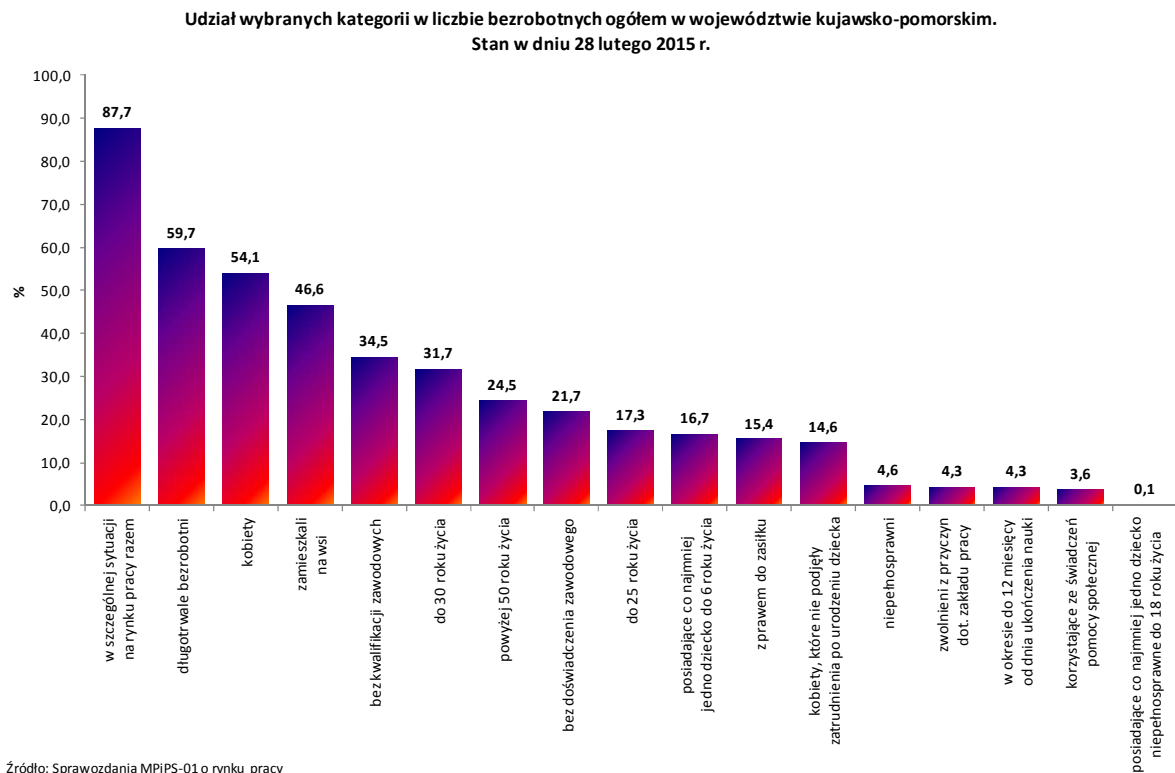
Bezrobotni w województwie kujawsko-pomorskim. Stan w dniu 28 lutego 2015 r.

Powiat	liczba bezrobotnych	zmiana do odpowiedniego miesiąca roku ubiegłego		zmiana do poprzedniego miesiąca	
		w osobach	w %	w osobach	w %
Województwo razem	132 971	-24 048	-15,3	-613	-0,5
Bydgoszcz – powiat grodzki	12 305	-2 675	-17,9	-171	-1,4
Bydgoszcz – powiat ziemski	4 668	-1 014	-17,8	-213	-4,4
Grudziądz – powiat grodzki	6 272	-1 546	-19,8	-54	-0,9
Grudziądz – powiat ziemski	3 086	-982	-24,1	-67	-2,1
Toruń - powiat grodzki	7 928	-2 125	-21,1	52	0,7
Toruń – powiat ziemski	6 812	-962	-12,4	100	1,5
Włocławek – powiat grodzki	9 563	-948	-9,0	-49	-0,5
Włocławek – powiat ziemski	8 798	-626	-6,6	-79	-0,9
Aleksandrów Kujawski	4 735	-556	-10,5	-77	-1,6
Brodnica	4 324	-903	-17,3	40	0,9
Chełmno	3 941	-670	-14,5	36	0,9
Golub-Dobrzyń	3 711	-775	-17,3	-105	-2,8
Inowrocław	13 255	-2 747	-17,2	230	1,8
Lipno	6 965	-953	-12,0	86	1,3
Mogilno	3 373	-759	-18,4	-28	-0,8
Nakło nad Notecią	6 181	-826	-11,8	13	0,2
Radziejów	3 812	-306	-7,4	-126	-3,2
Rypin	3 297	-538	-14,0	23	0,7
Sępólno Krajeńskie	3 014	-548	-15,4	-159	-5,0
Świecie	5 419	-1 337	-19,8	-40	-0,7
Tuchola	3 571	-534	-13,0	-93	-2,5
Wąbrzeźno	2 726	-523	-16,1	-77	-2,7
Żnin	5 215	-1 195	-18,6	145	2,9

Źródło: Sprawozdania MPiPS-01 o rynku pracy



STRUKTURA SPOŁECZNO-DEMOGRAFICZNA BEZROBOTNYCH



Wśród bezrobotnych przeważały **kobiety** (71 933 osoby), które stanowiły 54,1% ogółu. Populacja bezrobotnych kobiet zmniejszyła się w ciągu miesiąca o 640 osób (0,9%), a ich udział w liczbie bezrobotnych ogółem zmniejszył się o 0,2 pkt. proc.

Prawo do pobierania zasiłku posiadało w końcu lutego 2015 roku 20 457 bezrobotnych. W porównaniu z końcem poprzedniego miesiąca odnotowano tu spadek o 46 osób (0,2%). Udział tej grupy w bezrobotnych ogółem wyniósł 15,4% (o 0,1 pkt. proc. więcej niż przed miesiącem). Zasiłek pobierało 13,6% bezrobotnych kobiet i 17,5% bezrobotnych mężczyzn.

W końcu lutego w województwie kujawsko-pomorskim zarejestrowanych pozostawało 5678 bezrobotnych **zwolnionych z przyczyn dotyczących zakładu pracy**, którzy stanowili 4,3% ogółu bezrobotnych (przed miesiącem – 4,2%, przed rokiem – 4,4%). W porównaniu z końcem poprzedniego miesiąca populacja ta zwiększyła się o 2,3%, ale w odniesieniu do lutego 2014 r. nastąpił tu spadek o 17,4%. W analizowanym okresie zarejestrowało się 700 takich osób (o 7,2% więcej niż w miesiącu poprzednim i o 9,2% więcej niż przed rokiem), natomiast pracę podjęło 291 osób (o 17,8% więcej niż przed miesiącem, ale o 15,9% mniej niż przed rokiem). W lutym do powiatowych urzędów pracy wpłynęły 2 zgłoszenia zamiaru zwolnienia pracowników dotyczące łącznie 128 osób (w styczniu były 4 zgłoszenia dotyczące 29 osób, w lutym 2014 r. – 2 zgłoszenia dotyczące 7 osób).

Liczba bezrobotnych **zamieszkałych na wsi** zmniejszyła się w ciągu miesiąca o 317 osób (0,5%) i wyniosła w końcu lutego 61 948 osób. Stanowiło to 46,6% ogółu bezrobotnych (tak samo jak przed miesiącem). W lutym zarejestrowano 5411 bezrobotnych zamieszkałych na wsi, a z rejestrów wyłączono 5728 osób, w tym 2533 osoby z powodu podjęcia pracy. Zatrudnienie subsydiowane stanowiło 11,7% podjęć pracy w tej grupie bezrobotnych.

Według stanu w końcu lutego w województwie kujawsko-pomorskim zarejestrowanych pozostawało 5673 **bezrobotnych będących w okresie do 12 miesięcy od dnia ukończenia nauki** (o 2,3% mniej niż w końcu poprzedniego miesiąca). Osoby będące w okresie do 12 miesięcy od dnia ukończenia nauki stanowiły 4,3% ogółu bezrobotnych zarejestrowanych w PUP (tak samo jak przed miesiącem). W lutym zarejestrowały się 1004 takie osoby, natomiast pracę podjęło 513 bezrobotnych z tej grupy.

W końcu lutego w rejestrach PUP pozostawało 45 927 osób **bez kwalifikacji zawodowych** (o 95 osób, czyli 0,2% mniej niż w miesiącu poprzednim). Stanowili oni 34,5% ogółu bezrobotnych w województwie (tak samo jak przed miesiącem). W lutym zarejestrowały się 4122 takie osoby, a pracę podjęło 1446 osób z tej kategorii.

Liczba osób **bez doświadczenia zawodowego** zmniejszyła się w ciągu miesiąca o 366 osób (1,3%) i wyniosła w końcu lutego 28 906 osób, które stanowiły 21,7% ogółu bezrobotnych (o 0,2 pkt. proc. mniej niż przed miesiącem). W lutym zarejestrowało się 2799 takich osób, natomiast pracę podjęło 1070 bezrobotnych z tej grupy.

W końcu miesiąca w rejestrach PUP pozostawały 19 433 **bezrobotne kobiety, które nie podjęły zatrudnienia po urodzeniu dziecka**. Stanowiło to 14,6% ogółu bezrobotnych (tak samo jak przed miesiącem). W lutym zarejestrowano 828 takich osób, a pracę podjęło 268 osób.

Według stanu w dniu 28 lutego 2015 roku w powiatowych urzędach pracy zarejestrowanych pozostawało **137 bezrobotnych cudzoziemców** (o 6 osób więcej niż przed miesiącem).

W końcu lutego 2015 r. w województwie kujawsko-pomorskim zarejestrowanych było **116 664 bezrobotnych będących w szczególnej sytuacji na rynku pracy** (o 0,6% mniej niż przed miesiącem)¹. Stanowili oni 87,7% wszystkich bezrobotnych w województwie (przed miesiącem – 87,9%). Poniżej przedstawiono najważniejsze zmiany, jakie zaszły wśród poszczególnych grup bezrobotnych zaliczonych do tej kategorii:

- **Bezrobotni do 30 roku życia:** w lutym zarejestrowano 5639 takich osób, natomiast pracę podjęło 2586 osób. Zatrudnienie subsydiowane stanowiło 9,8% podjęć pracy w tej grupie. W końcu lutego w rejestrach PUP pozostawało 42 135 bezrobotnych do 30 roku życia (o 1,0% mniej niż w styczniu), którzy stanowili 31,7% ogółu bezrobotnych (przed miesiącem – 31,9%). W kategorii tej mieszczą się również **bezrobotni do 25 roku życia** – w lutym zarejestrowano 3410 takich osób, a pracę podjęły 1494 osoby (w tym 8,8% rozpoczęło zatrudnienie subsydiowane). W końcu lutego w rejestrach PUP pozostawało 23 058 bezrobotnych do 25 roku życia (o 1,8% mniej niż przed miesiącem i o 22,1% mniej niż przed rokiem), którzy stanowili 17,3% ogółu bezrobotnych (przed miesiącem – 17,6%, przed rokiem – 18,9%).
- **Długotrwale bezrobotni:** w lutym status długotrwale bezrobotnych nabyły 4992 osoby, natomiast pracę podjęło 2149 osób (w tym 11,7% dotyczyło zatrudnienia subsydiowanego). W końcu lutego w rejestrach PUP pozostawało 79 401 długotrwale bezrobotnych (o 0,8% mniej niż przed miesiącem i o 12,2% mniej niż przed rokiem), którzy stanowili 59,7% ogółu bezrobotnych (przed miesiącem – 59,9%, przed rokiem – 57,6%).
- **Bezrobotni powyżej 50 roku życia:** w lutym status bezrobotnych powyżej 50 roku życia nabyło 2150 osób, natomiast pracę podjęło 848 osób (w tym 17,7% dotyczyło zatrudnienia subsydiowanego). W końcu lutego w rejestrach PUP pozostawało 32 517 bezrobotnych z tej kategorii (o 0,1% mniej niż przed miesiącem i o 8,9% mniej niż przed rokiem), którzy stanowili 24,5% ogółu bezrobotnych (przed miesiącem – 24,4%, przed rokiem – 22,7%).
- **Bezrobotni korzystający ze świadczeń z pomocy społecznej²:** w lutym zarejestrowano 430 takich osób, natomiast pracę podjęły 53 osoby. W końcu miesiąca w rejestrach PUP pozostawało 4746 bezrobotnych korzystających ze świadczeń z pomocy społecznej, którzy stanowili 3,6% ogółu bezrobotnych (przed miesiącem – 3,0%).
- **Bezrobotni posiadający co najmniej jedno dziecko do 6 roku życia:** w lutym status bezrobotnych posiadających co najmniej jedno dziecko do 6 roku życia nabyło 1829 osób, natomiast pracę podjęło 784 bezrobotnych z tej kategorii. W końcu miesiąca w rejestrach PUP pozostawały 22 222 takie osoby, które stanowiły 16,7% ogółu bezrobotnych (przed miesiącem – 16,6%).
- **Bezrobotni posiadający co najmniej jedno dziecko niepełnosprawne do 18 roku życia³:** w lutym status bezrobotnych posiadających co najmniej jedno dziecko niepełnosprawne do 18 roku życia nabyło 20 osób, natomiast pracę podjęło 6 bezrobotnych z tej kategorii. W końcu miesiąca

¹ Od maja 2014 r. obowiązuje nowy katalog bezrobotnych będących w szczególnej sytuacji na rynku pracy, w związku z czym nie wszystkie dane w tym zakresie mogą być porównywane z okresami wcześniejszymi.

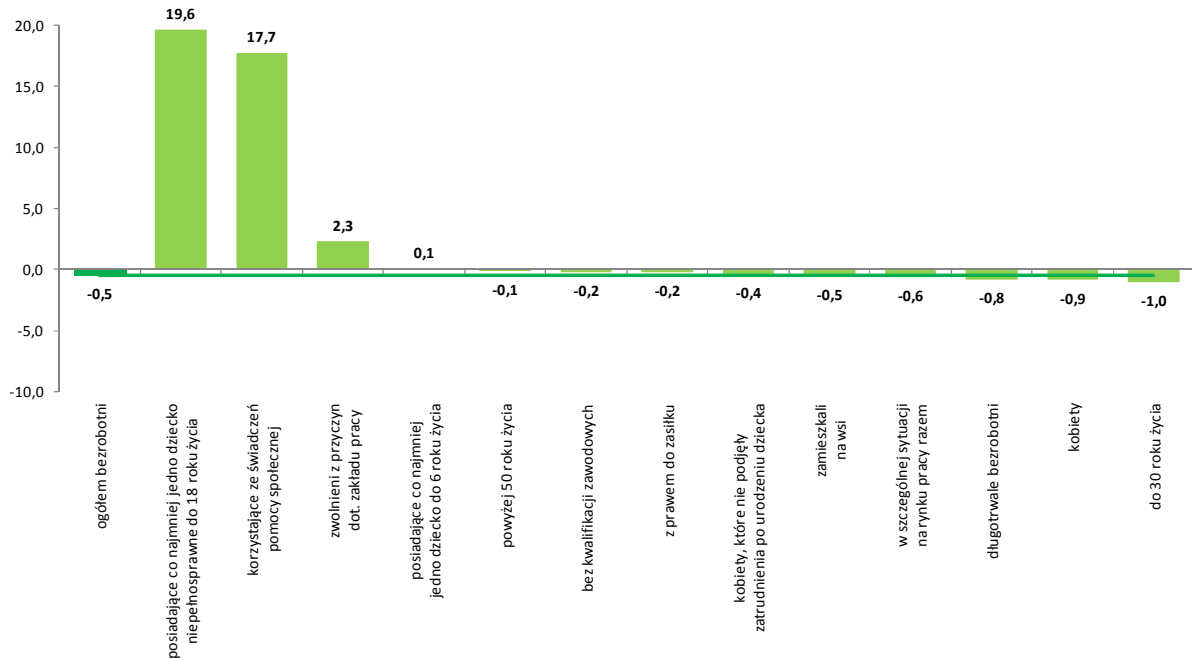
² Dane w tym zakresie nie są pełne, ponieważ obecnie Powiatowe Urzędy Pracy nie dysponują jeszcze automatycznym narzędziem do pobierania informacji z systemu pomocy społecznej; niektórym PUP udało się jednak pozyskać dane z poszczególnych ośrodków pomocy społecznej; dane uzupełniane są na bieżąco.

³ dane dot. tej kategorii bezrobotnych są uzupełniane na bieżąco przez pracowników PUP

w rejestrach PUP pozostawało 195 takich osób, które stanowiły 0,1% ogółu bezrobotnych (tak samo jak przed miesiącem).

- **Bezrobotni niepełnosprawni:** w lutym status bezrobotnych niepełnosprawnych nabyło 540 osób, natomiast pracę podjęły 252 osoby z tej kategorii. W końcu miesiąca w rejestrach PUP pozostawało 6125 bezrobotnych niepełnosprawnych (o 2,4% mniej niż przed miesiącem i o 8,4% mniej niż przed rokiem), którzy stanowili 4,6% ogółu bezrobotnych w województwie (przed miesiącem – 4,7%, przed rokiem – 4,3%).

Zmiana liczby wybranych kategorii bezrobotnych w województwie kujawsko-pomorskim w lutym 2015 r.
w odniesieniu do poprzedniego miesiąca (w %)



Źródło: Sprawozdania MPIPS-01 o rynku pracy

PROFILOWANIE POMOCY DLA BEZROBOTNYCH I INDYWIDUALNE PLANY DZIAŁANIA

W lutym 2015 roku dla **12 618 bezrobotnych ustalono profil pomocy**. W końcu miesiąca profile pomocy ustalone miało 128 235 osób, z tego:

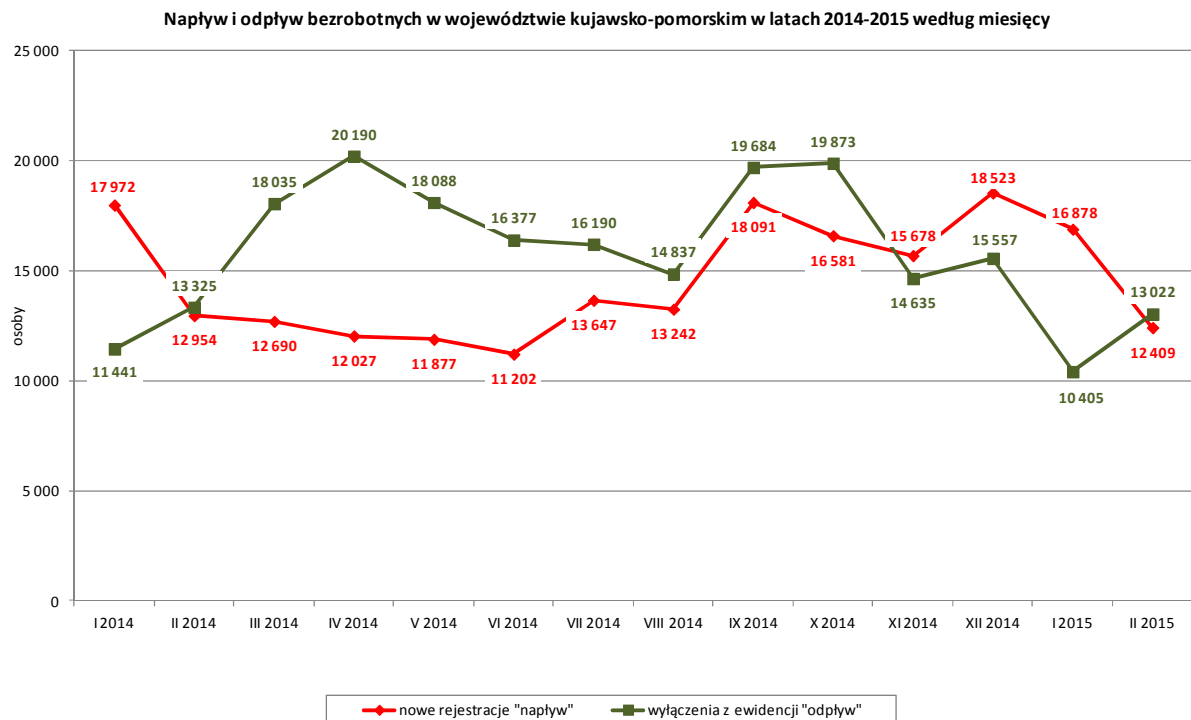
- profil I – 5868 osób,
- profil II – 88 339 osób,
- profil III – 34 028 osób.

W tym samym czasie dla 14 221 bezrobotnych oraz 78 poszukujących pracy przygotowano **Indywidualne Plany Działania** – IPD (w styczniu było to odpowiednio: 15 479 bezrobotnych i 89 poszukujących pracy). W końcu miesiąca IPD realizowało 131 050 bezrobotnych oraz 951 poszukujących pracy (w końcu stycznia: 125 273 bezrobotnych i 903 poszukujących pracy).

AKTYWIZACJA BEZROBOTNYCH W LUTYM 2015 ROKU

W lutym 2015 roku w powiatowych urzędach pracy **zarejestrowało się 12 409 nowych bezrobotnych** (o 26,5% mniej niż w miesiącu poprzednim i o 4,2% mniej niż w lutym 2014 r.). Osoby zgłaszające się do rejestracji po raz pierwszy stanowiły 14,5% tej populacji. W tym samym czasie

z rejestrów PUP w województwie kujawsko-pomorskim **wyłączono 13 022 bezrobotnych** (o 25,2% więcej niż w poprzednim miesiącu, ale o 2,3% mniej niż w lutym 2014 r.).



Źródło: Sprawozdania MPiPS-01 o rynku pracy

Podjęcia pracy – 5852 osoby – stanowiły 44,9% ogółu wyłączeń (w styczniu było to odpowiednio: 5294 osoby i 50,9%). **Zatrudnienie niesubsydiowane** podjęło 5209 bezrobotnych (o 6,9% więcej niż w poprzednim miesiącu, ale o 1,7% mniej niż w lutym 2014 r.).

Zatrudnienie subsydiowane rozpoczęły 643 osoby (o 52,7% więcej niż w poprzednim miesiącu i o 38,9% więcej niż w lutym 2014 r.):

- 157 osób rozpoczęło prace interwencyjne,
- 256 osób rozpoczęło roboty publiczne,
- 42 osoby podjęły działalność gospodarczą (nie było w tym osób, które otrzymały bon na zasiedlenie),
- 151 osób podjęło pracę dzięki refundacji pracodawcom kosztów zatrudnienia bezrobotnego,
- 14 osób podjęło pracę poza miejscem zamieszkania w ramach bonu na zasiedlenie,
- 13 osób podjęło pracę w ramach bonu zatrudnieniowego,
- 8 osób podjęło pracę w ramach dofinansowania wynagrodzenia za zatrudnienie skierowanego bezrobotnego powyżej 50 roku życia,
- 2 osoby podjęły inne zatrudnienie subsydiowane,
- nie było osób, które podjęły pracę w ramach świadczenia aktywizacyjnego, grantu na telepracę oraz refundacji składek na ubezpieczenie społeczne.

Z powodu **rozpoczęcia szkolenia** z ewidencji wyłączono 186 bezrobotnych (o 830% więcej niż w styczniu, ale o 15,1% mniej niż w lutym 2014 r.), w tym 27 osób w ramach bonu szkoleniowego.

Staże rozpoczęło 1314 bezrobotnych (więcej o 166,5% niż w miesiącu poprzednim, ale mniej o 42,8% niż w lutym 2014 r.), w tym 28 osób w ramach bonu stażowego.

Prace społecznie użyteczne podjęło 512 bezrobotnych (o 1148,8% więcej niż w styczniu i o 105,6% więcej niż w lutym 2014 r.); nie było osób, które skorzystały z tej formy pomocy w ramach PAI.

Do agencji zatrudnienia w ramach zlecenia działań aktywizacyjnych skierowano 3 bezrobotnych (w poprzednim miesiącu nie było takich osób).

Nikt nie rozpoczął **przygotowania zawodowego dorosłych** (tak samo jak przed miesiącem i przed rokiem).

Według stanu w dniu 28 lutego 2015 roku w województwie kujawsko-pomorskim **w podstawowych formach aktywizacji uczestniczyło łącznie 6439 bezrobotnych** (wobec 4918 przed miesiącem), w tym:

- 1055 osób pracowało w ramach prac interwencyjnych (w styczniu – 982 osoby),
- 593 osoby pracowały w ramach robót publicznych (w styczniu – 571 osób),
- 223 bezrobotnych odbywało szkolenia (w styczniu – 75 osób), w tym 25 osób w ramach bonu szkoleniowego (przed miesiącem – 5 osób),
- 3963 bezrobotnych odbywało staże (w styczniu – 3202 osoby), w tym 358 osób w ramach bonu stażowego (przed miesiącem – 453 osoby),
- 2 bezrobotnych odbywało przygotowanie zawodowe dorosłych (w styczniu – 3 osoby),
- 549 osób odbywało prace społecznie użyteczne (w styczniu – 43 osoby); nie było w tym osób które skorzystały z tej formy pomocy w ramach PAI (tak samo jak przed miesiącem),
- 2 osoby zatrudnione były w ramach refundacji składek na ubezpieczenie społeczne (bez zmian),
- 52 osoby zatrudnione były w ramach dofinansowania wynagrodzenia za zatrudnienie skierowanego bezrobotnego powyżej 50 roku życia (w styczniu – 40 osób), w tym były 4 osoby powyżej 60 roku życia (przed miesiącem – 2 osoby).

W lutym 2015 roku w województwie kujawsko-pomorskim 251 bezrobotnych rozpoczęło udział w **działaniach realizowanych w ramach projektów współfinansowanych z EFS** (w styczniu – 69 osób), w tym 111 osób – w projektach pozakonkursowych realizowanych przez powiatowe urzędy pracy, a 140 osób rozpoczęło uczestnictwo w projektach konkursowych realizowanych przez powiatowe urzędy pracy.

Według stanu w końcu lutego 2015 r. w Priorytecie VI PO KL, w ramach projektów oferujących bezpośrednie wsparcie dla osób, realizowane były 42 projekty, w ramach których wsparciem zostanie objętych łącznie 5466 osób. W związku z rozliczaniem i zamykaniem pomocy w ramach PO KL w następnych miesiącach liczba ww. projektów będzie maleć. Jednocześnie w kolejnych miesiącach 2015 r. zostaną uruchomione projekty oferujące bezpośrednie wsparcie w ramach perspektywy finansowej 2014-2020 tj. w ramach Programu Operacyjnego Wiedza Edukacja Rozwój – skierowane do osób poniżej 30 roku życia oraz w ramach Regionalnego Programu Operacyjnego Województwa Kujawsko-Pomorskiego na lata 2014-2020 – skierowane do osób powyżej 30 roku życia.

W lutym 2015 roku 741 bezrobotnych (o 8,5% więcej niż w styczniu) nabyło uprawnienia do **dodatku aktywizacyjnego** (1 osoba została skierowana do pracy przez PUP, pozostałe podjęły zatrudnienie z własnej inicjatywy). W końcu miesiąca do otrzymywania dodatku aktywizacyjnego

uprawnionych pozostawało 1821 osób, w tym 878 kobiet (w końcu stycznia było to odpowiednio: 1745 osób, w tym 874 kobiety).

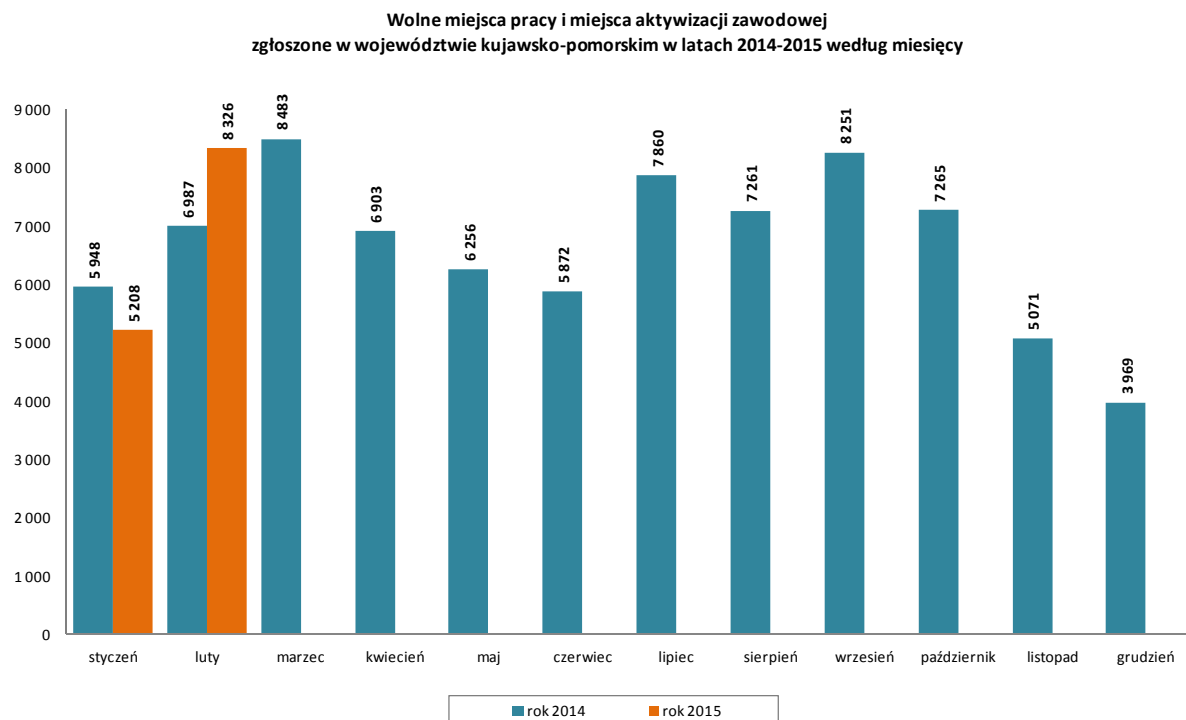
W końcu lutego 2015 roku w rejestrach PUP w województwie kujawsko-pomorskim, obok bezrobotnych, odnotowano również 2183 osoby **poszukujące pracy** – o 0,6% więcej niż przed miesiącem (w tym 1086 niepełnosprawnych niepozostających w zatrudnieniu). W ciągu miesiąca zarejestrowało się 269 osób poszukujących pracy, a z rejestrów wyłączono 255 takich osób.

WOLNE MIEJSCA PRACY I MIEJSCA AKTYWIZACJI ZAWODOWEJ

W lutym 2015 roku zgłoszono do powiatowych urzędów pracy w województwie kujawsko-pomorskim **8326 wolnych miejsc pracy i miejsc aktywizacji zawodowej** (o 59,9% więcej niż w poprzednim miesiącu i o 19,2% więcej niż w lutym 2014 r.). Liczba ofert na **pracę niesubsydiowaną** (3690 miejsc) wzrosła w stosunku do poprzedniego miesiąca o 14,2%, natomiast liczba ofert na **zatrudnienie subsydiowane** (1050 miejsc) – o 93,7%, a liczba **wolnych miejsc aktywizacji zawodowej** – o 149,7%. Spośród 3586 zgłoszonych miejsc aktywizacji zawodowej, 3020 dotyczyło odbywania stażu, 564 – prac społecznie użytecznych, a 2 – przygotowania zawodowego dorosłych.

Dla niepełnosprawnych zgłoszono 243 propozycje wolnych miejsc pracy i miejsc aktywizacji zawodowej (w tym 25 na formy subsydiowane), dla osób w okresie do 12 miesięcy od dnia ukończenia nauki – 2 propozycje (w tym 1 na formy subsydiowane).

W końcu miesiąca do dyspozycji bezrobotnych i poszukujących pracy pozostawało 4890 wolnych miejsc pracy i miejsc aktywizacji zawodowej. Na jedną propozycję przypadało 27 bezrobotnych.



BILANS BEZROBOTNYCH W OKRESIE STYCZEŃ - LUTY W LATACH 2014 - 2015

Wyszczególnienie		I - II 2014 r.	I - II 2015 r.					
		osoby		zmiana	w %			
Bezrobotni według stanu w końcu roku poprzedzającego sprawozdanie		150 145	127 111	-23 034	-15,3			
Bezrobotni zarejestrowani w okresie sprawozdawczym		30 926	29 287	-1 639	-5,3			
z tego	po raz pierwszy	4 336	3 776	-560	-12,9			
	po raz kolejny	26 590	25 511	-1 079	-4,1			
z wiersza 2	po pracach interwencyjnych	76	36	-40	-52,6			
	po robotach publicznych	406	398	-8	-2,0			
	po stażu	1 120	1 740	620	55,4			
	po odbyciu przygotowania zawodowego dorosłych	1	1	0	0,0			
	po szkoleniu	121	60	-61	-50,4			
	po pracach społecznie użytecznych	261	134	-127	-48,7			
Osoby wyłączone z ewidencji bezrobotnych w okresie sprawozdawczym		24 766	23 427	-1 339	-5,4			
z tego z przyczyn	podjęcia pracy w okresie sprawozdawczym		11 611	11 146	-465	-4,0		
	z tego	niesubsydiowanej	10 885	10 082	-803	-7,4		
		w tym	podjęcie działalności gospodarczej	x	324	x	x	
			pracy sezonowej	374	163	-211	-56,4	
	subsydiowanej		726	1 064	338	46,6		
	z tego	z tego	prac interwencyjnych	241	246	5	2,1	
			robót publicznych	224	432	208	92,9	
			podjęcia działalności gospodarczej	62	72	10	16,1	
			w tym w ramach bonu na zasiedlenie	x	0	x	x	
			podjęcia pracy w ramach refundacji kosztów zatrudnienia bezrobotnego	186	264	78	41,9	
			podjęcia pracy poza miejscem zamieszkania w ramach bonu na zasiedlenie	x	22	x	x	
			podjęcia pracy w ramach bonu zatrudnieniowego	x	15	x	x	
			podjęcia pracy w ramach świadczenia aktywizacyjnego	x	0	x	x	
			podjęcia pracy w ramach grantu na telepracę	x	0	x	x	
			podjęcia pracy w ramach refundacji składek na ubezpieczenie społeczne	x	0	x	x	
			podjęcia pracy w ramach dofinansowania wynagrodzenia za zatrudnienie skierowanego bezrobotnego powyżej 50 roku życia	x	8	x	x	
			inne	13	5	-8	-61,5	
			rozpoczęcia szkolenia		254	206	-48	-18,9
			w tym w ramach bonu szkoleniowego		x	33	x	x
	rozpoczęcia stażu		2 828	1 807	-1 021	-36,1		
	w tym w ramach bonu stażowego		x	30	x	x		
	rozpoczęcia przygotowania zawodowego dorosłych		0	0	0	x		
	rozpoczęcia pracy społecznie użytecznej		275	553	278	101,1		
	w tym w ramach PAI		x	0	x	x		
	skierowanie do agencji zatrudnienia w ramach zlecania działań aktywizacyjnych		x	3	x	x		
	odmowy bez uzasadnionej przyczyny przyjęcia propozycji odpowiedniej pracy lub innej formy pomocy, w tym w ramach PAI		371	402	31	8,4		
	odmowy ustalenia profilu pomocy		x	0	x	x		
	niepotwierdzenia gotowości do pracy		6 130	5 781	-349	-5,7		
	dobrowolnej rezygnacji ze statusu bezrobotnego		1 423	1 711	288	20,2		
	podjęcia nauki		13	9	-4	-30,8		
	osiągnięcia wieku emerytalnego		64	92	28	43,8		
	nabycia praw emerytalnych lub rentowych		296	323	27	9,1		
	nabycia praw do świadczenia przedemerytalnego		357	281	-76	-21,3		
	innych		1 128	1 113	-15	-1,3		
	Bezrobotni według stanu w końcu okresu sprawozdawczego		157 019	132 971	-24 048	-15,3		
	w tym zarejestrowani po raz pierwszy		23 379	17 956	-5 423	-23,2		

Źródło: Sprawozdanie MPiPS-01 o rynku pracy

MINISTERSTWO PRACY I POLITYKI SPOŁECZNEJ ul. Nowogrodzka 1/3/5, 00-513 Warszawa		
Wojewódzki Urząd Pracy w Toruniu	MPiPS - 01 Sprawozdanie o rynku pracy za miesiąc luty 2015 roku	Przekazać/wysłać do 5. dnia roboczego każdego miesiąca z danymi za poprzedni miesiąc do wojewódzkiego urzędu pracy
_____ Numer identyfikacyjny REGON		

Dział 1. STRUKTURA I BILANS BEZROBOTNYCH
1.1. Struktura bezrobotnych

Wyszczególnienie			Bezrobotni zarejestrowani		Bezrobotni, którzy podjęli pracę		Bezrobotni zarejestrowani			
			w miesiącu sprawozdawczym		w końcu mies. sprawozdawczego		ogółem		w tym z prawem do zasiłku	
			razem	kobiety	razem	kobiety	razem	kobiety	razem	kobiety
			1	2	3	4	5	6	7	8
0										
Ogółem (w. 02+04)		01	12 409	5 791	5 852	2 898	132 971	71 933	20 457	9 795
z tego osoby	poprzednio pracujące	02	10 745	4 952	5 246	2 593	112 874	58 968	20 427	9 777
	w tym zwolnione z przyczyn dotyczących zakładu pracy	03	700	328	291	145	5 678	3 042	3 357	1 698
	dotychczas nie pracujące	04	1 664	839	606	305	20 097	12 965	30	18
Wybrane kategorie bezrobotnych (z ogółem)										
Zamieszkali na wsi		05	5 411	2 559	2 533	1 210	61 948	34 064	9 324	4 131
w tym posiadający gospodarstwo rolne		06	74	35	40	20	998	509	235	102
Osoby w okresie do 12 miesięcy od dnia ukończenia nauki		07	1 004	606	513	261	5 673	3 342	208	148
Cudzoziemcy		08	17	8	5	2	137	74	11	8
Bez kwalifikacji zawodowych		09	4 122	1 915	1 446	762	45 927	26 036	4 530	2 223
Bez doświadczenia zawodowego		10	2 799	1 460	1 070	579	28 906	18 388	55	37
Kobiety, które nie podjęły zatrudnienia po urodzeniu dziecka		11	x	828	x	268	x	19 433	x	801
Osoby będące w szczególnej sytuacji na rynku pracy		12	12178	5939	4728	2391	116664	64802	13285	6422
z wiersza 12	do 30 roku życia	13	5639	2744	2586	1298	42135	24423	4639	2338
	w tym do 25 roku życia	14	3 410	1 648	1 494	719	23 058	12 816	1 500	667
	długotrwale bezrobotni	15	4 992	2 656	2 149	1 197	79 401	46 921	420	270
	powyżej 50 roku życia	16	2 150	868	848	343	32 517	13 953	6 033	2 482
	korzystające ze świadczeń z pomocy społecznej	17	430	188	53	25	4 746	2 376	214	102
	posiadające co najmniej jedno dziecko do 6 roku życia	18	1 829	1 165	784	471	22 222	17 531	3 579	2 411
	posiadające co najmniej jedno dziecko niepełnosprawne do 18 roku życia	19	20	13	6	4	195	144	37	20
	niepełnosprawni	20	540	252	252	138	6 125	2 966	1 114	575

Dział 1. STRUKTURA I BILANS BEZROBOTNYCH

1.2. Bilans bezrobotnych

Wyszczególnienie		Ogółem	Kobiety	Z ogółem zamieszkali na wsi		Z ogółem z prawem do zasiłku	
				razem	kobiety	razem	kobiety
0		1	2	3	4	5	6
Bezrobotni według stanu w końcu miesiąca poprzedzającego sprawozdanie	21	133 584	72 573	62 265	34 390	20 503	9 794
Bezrobotni zarejestrowani w miesiącu sprawozdawczym (w. 23 + 24)	22	12 409	5 791	5 411	2 559	2 640	1 282
z tego	po raz pierwszy	23	1 794	840	756	331	452
	po raz kolejny	24	10 615	4 951	4 655	2 228	1 059
z wiersza 22	po pracach interwencyjnych	25	14	8	9	5	10
	po robotach publicznych	26	130	90	50	35	25
	po stażu	27	608	432	347	250	15
	po odbyciu przygotowania zawodowego dorosłych	28	1	1	0	0	0
	po szkoleniu	29	39	3	21	1	9
	po pracach społecznie użytecznych	30	6	4	5	3	0
Osoby wyłączone z ewidencji bezrobotnych w miesiącu sprawozdawczym (w. 32+49+51+53+54+ 56 do 65)	31	13 022	6 431	5 728	2 885		
z tego z przyczyn	podjęcia pracy w mies. sprawozdawczym (w. 33 + 36)	32	5 852	2 898	2 533	1 210	
	niesubsydiowanej	33	5 209	2 588	2 237	1 078	
	w tym	podjęcie działalności gospodarczej	34	163	58	59	20
		pracy sezonowej	35	100	42	29	11
	subsydiowanej (w. 37 + 38 + 39 + 41 do 48)	36	643	310	296	132	
	z tego	prac interwencyjnych	37	157	84	78	41
		robót publicznych	38	256	135	143	64
		podjęcia działalności gospodarczej	39	42	25	9	7
		w tym w ramach bonu na zasiedlenie	40	0	0	0	0
		podjęcia pracy w ramach refundacji kosztów zatrudnienia bezrobotnego	41	151	50	53	15
		podjęcia pracy poza miejscem zamieszkania w ramach bonu na zasiedlenie	42	14	8	2	1
		podjęcia pracy w ramach bonu zatrudnieniowego	43	13	6	5	3
		podjęcia pracy w ramach świadczenia aktywizacyjnego	44	0	0	0	0
		podjęcia pracy w ramach grantu na telepracę	45	0	0	0	0
		podjęcia pracy w ramach refundacji składek na ubezpieczenie społeczne	46	0	0	0	0
		podjęcia pracy w ramach dofinansowania wynagrodzenia za zatrudnienie skierowanego bezrobotnego powyżej 50 roku życia	47	8	1	5	1
		inne	48	2	1	1	0
	rozpoczęcia szkolenia	49	186	44	74	16	
	w tym w ramach bonu szkoleniowego	50	27	1	16	1	
	rozpoczęcia stażu	51	1 314	901	687	464	
	w tym w ramach bonu stażowego	52	28	16	13	7	
	rozpoczęcia przygotowania zawodowego dorosłych	53	0	0	0	0	
	rozpoczęcia pracy społecznie użytecznej	54	512	325	302	195	
	w tym w ramach PAI	55	0	0	0	0	
	skierowanie do agencji zatrudnienia w ramach zlecania działań aktywizacyjnych	56	3	1	2	1	
	odmowy bez uzasadnionej przyczyny przyjęcia propozycji odpowiedniej pracy lub innej formy pomocy, w tym w ramach PAI	57	243	101	89	43	
	odmowy ustalenia profilu pomocy	58	0	0	0	0	
	niepotwierdzenia gotowości do pracy	59	3 089	1 119	1 222	450	
	dobrowolnej rezygnacji ze statusu bezrobotnego	60	830	507	402	268	
	podjęcia nauki	61	6	3	3	0	
	osiągnięcia wieku emerytalnego	62	75	50	26	14	
	nabycia praw emerytalnych lub rentowych	63	161	84	77	47	
	nabycia praw do świadczenia przedemerytalnego	64	136	92	41	23	
	innych	65	615	306	270	154	
Bezrobotni według stanu w końcu miesiąca sprawozdawczego (w. 21 + 22 - 31)	66	132 971	71 933	61 948	34 064		
w tym zarejestrowani po raz pierwszy	67	17 956	10 260	8 879	5 149		

Dział 1. STRUKTURA I BILANS BEZROBOTNYCH

1.3. Bilans wybranych kategorii bezrobotnych, będących w szczególnej sytuacji na rynku pracy

Wyszczególnienie		Do 30 roku życia		Do 25 roku życia		Powyżej 50 roku życia		Długotrwale bezrobotni	
		razem	kobiety	razem	kobiety	razem	kobiety	razem	kobiety
0		1	2	3	4	5	6	7	8
Bezrobotni według stanu w końcu miesiąca poprzedzającego sprawozdanie	68	42 576	24 773	23 476	13 095	32 561	14 024	80 047	47 347
Bezrobotni zarejestrowani w miesiącu sprawozdawczym (w. 70 + 71)	69	5 639	2 744	3 410	1 648	2 150	868	4 992	2 656
z tego									
po raz pierwszy	70	1 107	532	818	374	344	143	x	x
po raz kolejny	71	4 532	2 212	2 592	1 274	1 806	725	4 992	2 656
z wiersza 69									
po pracach interwencyjnych	72	5	1	4	1	5	3	2	1
po robotach publicznych	73	43	34	24	16	37	19	53	36
po stażu	74	444	312	325	221	33	19	241	183
po odbyciu przygotowania zawodowego dorosłych	75	1	1	0	0	0	0	0	0
po szkoleniu	76	20	2	9	2	4	0	12	2
po pracach społecznie użytecznych	77	2	1	1	1	2	1	4	3
Osoby wyłączone z ewidencji bezrobotnych w miesiącu sprawozdawczym (w. 79+96+98+100+101+103 do	78	5 715	2 874	3 507	1 725	2 194	939	5 638	3 082
z tego z przyczyn									
podjęcia pracy w mies. sprawozdawczym (w. 80 + 83)	79	2 586	1 298	1 494	719	848	343	2 149	1 197
niesubsydiowanej	80	2 332	1 176	1 363	665	698	294	1 898	1 065
w tym									
podjęcie działalności gospodarczej	81	62	18	34	8	20	8	52	22
pracy sezonowej	82	48	21	22	10	12	1	42	19
subsydiowanej (w. 84 + 85 + 86 + 88 do 95)	83	254	122	131	54	150	49	251	132
z tego									
prac interwencyjnych	84	58	29	34	14	32	11	65	40
robót publicznych	85	83	47	41	22	80	33	104	58
podjęcia działalności gospodarczej	86	15	8	3	1	2	1	10	7
w tym w ramach bonu na zasiedlenie	87	0	0	0	0	x	x	0	0
podjęcia pracy w ramach refundacji kosztów zatrudnienia bezrobotnego	88	70	24	44	14	28	3	64	25
podjęcia pracy poza miejscem zamieszkania w ramach bonu na zasiedlenie	89	14	8	3	1	x	x	2	0
podjęcia pracy w ramach bonu zatrudnieniowego	90	13	6	5	2	x	x	4	2
podjęcia pracy w ramach świadczenia aktywizacyjnego	91	0	0	0	0	0	0	0	0
podjęcia pracy w ramach grantu na telepracę	92	0	0	0	0	0	0	0	0
podjęcia pracy w ramach refundacji składek na ubezpieczenie społeczne	93	0	0	0	0	x	x	0	0
podjęcia pracy w ramach dofinansowania wynagrodzenia za zatrudnienie skierowanego bezrobotnego powyżej 50 roku życia	94	x	x	x	x	8	1	2	0
inne	95	1	0	1	0	0	0	0	0
rozpoczęcia szkolenia	96	103	28	63	17	18	2	78	27
w tym w ramach bonu szkoleniowego	97	27	1	16	1	x	x	3	0
rozpoczęcia stażu	98	919	623	674	457	74	40	490	334
w tym w ramach bonu stażowego	99	28	16	18	11	x	x	8	4
rozpoczęcia przygotowania zawodowego dorosłych	100	0	0	0	0	0	0	0	0
rozpoczęcia pracy społecznie użytecznej	101	85	57	31	16	149	61	448	289
w tym w ramach PAI	102	0	0	0	0	0	0	0	0
skierowanie do agencji zatrudnienia w ramach zlecenia działań aktywizacyjnych	103	2	1	2	1	0	0	0	0
odmowy bez uzasadnionej przyczyny przyjęcia propozycji odpowiedniej pracy lub innej formy pomocy, w tym PAI	104	139	56	86	34	29	15	103	54
odmowy ustalenia profilu pomocy	105	0	0	0	0	0	0	0	0
niepotwierdzenia gotowości do pracy	106	1 297	462	820	274	467	151	1 431	599
dobrowolnej rezygnacji ze statusu bezrobotnego	107	307	185	182	113	162	92	446	310
podjęcia nauki	108	6	3	3	1	0	0	0	0
osiągnięcia wieku emerytalnego	109	x	x	x	x	75	50	60	42
nabycia praw emerytalnych lub rentowych	110	67	38	43	24	76	32	74	42
nabycia praw do świadczenia przedemerytalnego	111	x	x	x	x	136	92	0	0
innych	112	204	123	109	69	160	61	359	188
Bezrobotni, którzy w miesiącu sprawozdawczym utracili status osoby będącej w szczególnej sytuacji na rynku pracy	113	365	220	321	202	x	x	x	x
Bezrobotni według stanu w końcu miesiąca sprawozdawczego (w. 68 + 69 - 78)	114	42 135	24 423	23 058	12 816	32 517	13 953	79 401	46 921
w tym zarejestrowani po raz pierwszy	115	10 226	6 039	7 789	4 432	3 743	1 695	7 242	4 870

Dział 1. STRUKTURA I BILANS BEZROBOTNYCH**1.4. Aktywne formy przeciwdziałania bezrobociu**

Wyszczególnienie			Razem	Kobiety
			w końcu miesiąca sprawozdawczego	
0			1	2
Osoby bezrobotne	zatrudnione przy pracach interwencyjnych	116	1 055	649
	zatrudnione przy robotach publicznych	117	593	319
	odbywające szkolenie	118	223	65
	w ramach bonu szkoleniowego	119	25	1
	odbywające staż	120	3 963	2 782
	w tym w ramach bonu stażowego	121	358	226
	odbywające przygotowanie zawodowe dorosłych	122	2	0
	odbywające prace społecznie użyteczne	123	549	352
	w tym w ramach PAI	124	0	0
	zatrudnione w ramach świadczenia aktywizacyjnego	125	0	0
	zatrudnione w ramach grantu na telepracę	126	0	0
	zatrudnione w ramach refundacji składek na ubezpieczenie społeczne	127	2	2
	zatrudnione w ramach dofinansowania wynagrodzenia za zatrudnienie skierowanego bezrobotnego powyżej 50 roku życia	128	52	23
	w tym powyżej 60 roku życia	129	4	1

Dział 2. POSZUKUJĄCY PRACY, OSOBY UPRAWNIONE DO DODATKU AKTYWIZACYJNEGO, OSOBY UCZESTNICZĄCE W DZIAŁANIACH REALIZOWANYCH W RAMACH PROJEKTÓW WSPÓLFINANSOWANYCH Z EUROPEJSKIEGO FUNDUSZU SPOŁECZNEGO, CUDZOZIEMCY Z PRAWEM DO ZASIŁKU

2.1. Poszukujący pracy

Wyszczególnienie			Ogółem	Kobiety
			1	2
0				
Poszukujący pracy według stanu w końcu miesiąca poprzedzającego sprawozdanie		01	2 169	901
Poszukujący pracy zarejestrowani w miesiącu sprawozdawczym		02	269	118
Osoby wyłączone	03	03	255	107
z tego z przyczyn	podjęcia pracy	04	3	2
	rozpoczęcia szkolenia	05	2	0
	rozpoczęcia przygotowania zawodowego dorosłych	06	0	0
	niepotwierdzenie zainteresowania pomocą określoną w ustawie	07	97	36
	niepodjęcia lub przerwania uczestnictwa w oferowanym działaniu	08	0	0
	dobrowolnej rezygnacji	09	73	35
	innych	10	80	34
Poszukujący pracy według stanu w końcu miesiąca sprawozdawczego (w. 01+02-03)		11	2 183	912
z wiersza 11	niepełnosprawni niepozostający w zatrudnieniu	12	1 086	431
	będący w okresie wypowiedzenia stosunku pracy lub stosunku służbowego z przyczyn dotyczących zakładu pracy	13	4	2
	zatrudnieni u pracodawcy, wobec którego ogłoszono upadłość lub który jest w stanie likwidacji, z wyłączeniem likwidacji w celu prywatyzacji	14	0	0
	otrzymujący świadczenie socjalne przysługujące na urlopie górniczym lub górniczy zasiłek socjalny	15	0	0
	uczestniczący w zajęciach w Centrum Integracji Społecznej lub indywidualnym programie integracji	16	0	0
	żołnierze rezerwy	17	0	0
	pobierający rentę szkoleniową	18	1	0
	pobierający świadczenie szkoleniowe	19	0	0
	podlegający ubezpieczeniu społecznemu rolników jako domownik lub małżonek rolnika, jeżeli zamierza podjąć zatrudnienie, inną pracę zarobkową lub działalność gospodarczą poza rolnictwem	20	12	11
	cudzoziemcy	21	8	2
	pracownicy w wieku 45 lat i powyżej	22	89	52

Dział 2. POSZUKUJĄCY PRACY, OSOBY UPRAWNIONE DO DODATKU AKTYWIZACYJNEGO, OSOBY UCZESTNICZĄCE W DZIAŁANIACH REALIZOWANYCH W RAMACH PROJEKTÓW WSPÓŁFINANSOWANYCH Z EUROPEJSKIEGO FUNDUSZU SPOŁECZNEGO, CUDZOZIEMCY Z PRAWEM DO ZASIŁKU

2.2. Osoby, które:

Wyszczególnienie			Razem	Kobiety	Razem	Kobiety
			w miesiącu sprawozdawczym		w końcu miesiąca sprawozdawczego	
0			1	2	3	4
nabyły uprawnienie do dodatku aktywizacyjnego w wyniku podjęcia zatrudnienia	skierowane przez powiatowy urząd pracy	23	1	1	3	3
	z własnej inicjatywy	24	740	360	1 818	875
rozpoczęły udział w działaniach realizowanych w ramach projektów współfinansowanych z EFS		25	251	145	x	x
w tym	projektach pozakonkursowych realizowanych przez powiatowe urzędy pracy	26	111	68	x	x
	projektach konkursowych realizowanych przez powiatowe urzędy pracy	27	140	77	x	x
Zarejestrowane jako cudzoziemcy z prawem do zasiłku		28	0	0	12	8
w tym z krajów EOG oraz Szwajcarii		29	0	0	4	2
Zarejestrowane jako cudzoziemcy bez prawa do zasiłku		30	17	8	130	68
w tym z krajów EOG oraz Szwajcarii		31	5	1	32	13
Polacy z prawem do zasiłku transferowego		32	16	5	70	24

Dział 3. POŚREDNICTWO PRACY I WYBRANE FORMY AKTYWIZACJI

3.1. Wolne miejsca pracy i miejsca aktywizacji zawodowej

Wyszczególnienie			Zgłoszone w miesiącu sprawozdawczym				W końcu miesiąca sprawozdawczego	
			razem	z rubryki 1 dotyczące pracy			razem	w tym niewykorzystane dłużej niż 30 dni
				subsydiowa-nej	z sektora publi-cznego	sezo-nowej		
0			1	2	3	4	5	6
Ogółem wolne miejsca pracy i miejsca aktywizacji zawodowej (w.02+w.03)		01	8 326	4 636	2 071	2 199	4 890	824
z ogółem	z tego	zatrudnienie lub inna praca zarobkowa	02	4 740	1 050	556	2 199	739
		miejsca aktywizacji zawodowej	03	3 586	3 586	1 515	x	85
		staże	04	3 020	3 020	976	x	69
		przygotowane zawodowe dorosłych	05	2	2	0	x	0
		prace społecznie użyteczne	06	564	564	539	x	16
		dla niepełnosprawnych	07	243	25	14	80	22
		dla osób w okresie do 12 miesięcy od dnia ukończenia nauki	08	2	1	0	0	0

3.2. Osoby objęte indywidualnym planem działania

Wyszczególnienie			Osoby objęte indywidualnym planem działania			
			bezrobotni		poszukujący pracy	
			Razem	Kobiety	Razem	Kobiety
0			1	2	3	4
Przygotowano IPD	w miesiącu sprawozdawczym	09	14221	6627	78	30
Przerwali realizację IPD		10	4364	2104	85	32
w tym z powodu podjęcia pracy		11	996	505	7	4
Zakończyli realizację IPD		12	3651	1910	64	30
Realizujący IPD w końcu miesiąca sprawozdawczego		13	131050	72610	951	421

Dział 3. POŚREDNICTWO PRACY I WYBRANE FORMY AKTYWIZACJI

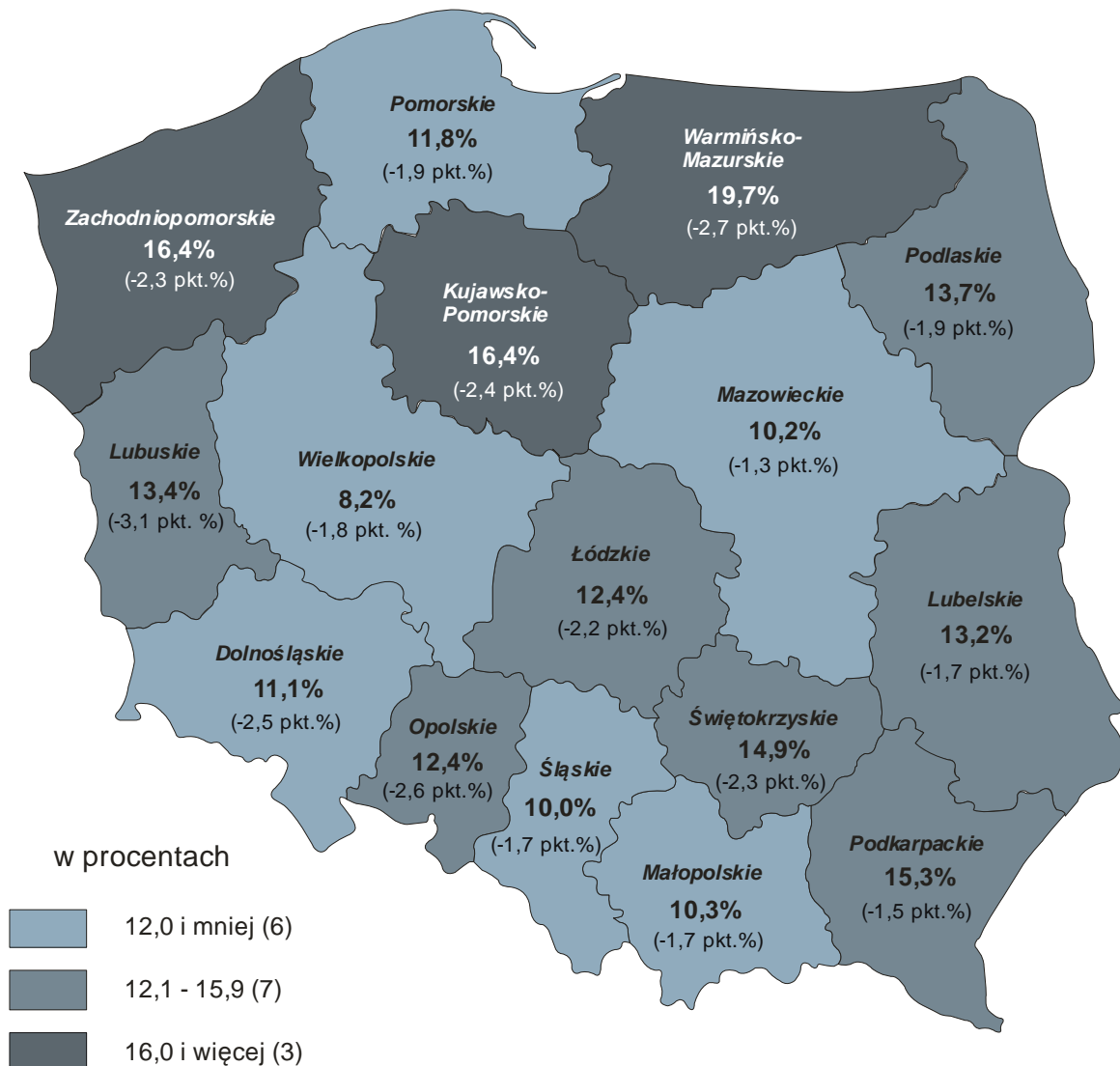
3.3. Profile pomocy

Wyszczególnienie		Liczba bezrobotnych, dla których ustalono profil pomocy		Liczba wywiadów zakończonych ustaleniem profilu pomocy		Liczba bezrobotnych z ustalonym profilem pomocy		
		razem	kobiety	razem	kobiety	razem	kobiety	
		w miesiącu sprawozdawczym				w końcu miesiąca sprawozdawczego		
0		1	2	3	4	5	6	
Ogółem (w. 15+16+17)		14	12 618	5 949	12 647	5 965	128 235	69 173
z tego	profil I	15	x	x	520	228	5 868	2 817
	profil II	16	x	x	10 387	4 830	88 339	45 769
	profil III	17	x	x	1 740	907	34 028	20 587

Dział 4. ZGŁOSZENIA ZWOLNIEŃ I ZWOLNIENIA GRUPOWE, ZWOLNIENIA MONITOROWANE

Wyszczególnienie		W miesiącu sprawozdawczym				W końcu miesiąca sprawozdawczego			
		z sektora publicznego		z sektora prywatnego		z sektora publicznego		z sektora prywatnego	
		zakłady	osoby	zakłady	osoby	zakłady	osoby	zakłady	osoby
0		1	2	3	4	5	6	7	8
Zgłoszenia zwolnień grupowych	01	0	0	2	128	2	213	11	324
Zwolnienia grupowe	02	0	0	4	144	x	x	x	x
Zwolnienia monitorowane	03	0	0	0	0	x	x	x	x

STOPA BEZROBOCIA WEDŁUG WOJEWÓDZTW
STAN W KOŃCU STYCZNIA 2015 R.

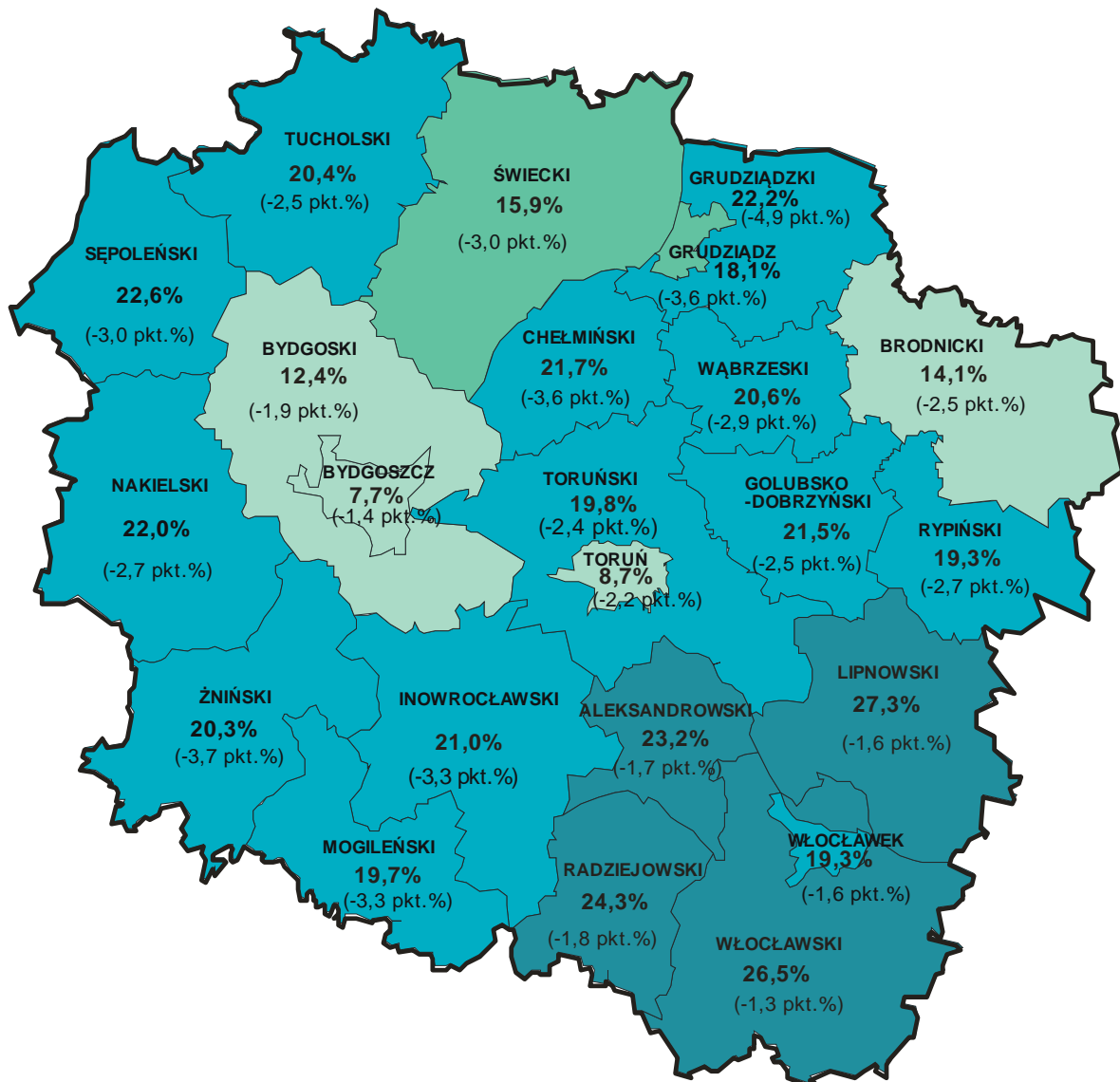


Polska - 12,0% (-1,9 pkt.%)

(ZMIANA STOPY BEZROBOCIA DO STANU W KOŃCU STYCZNIA 2014 R.)

Źródło: Opracowanie własne WUP w Toruniu na podstawie danych Głównego Urzędu Statystycznego

STOPA BEZROBOCIA WEDŁUG POWIATÓW WOJEWÓDZTWA KUJAWSKO-POMORSKIEGO STAN W KOŃCU STYCZNIA 2015 R.



w procentach:

- 15,0 i mniej (4)
- 15,1 - 19,0 (2)
- 19,1 - 23,0 (13)
- 23,1 i więcej (4)

Polska - 12,0% (-1,9 pkt. %)

**Województwo
Kujawsko-Pomorskie - 16,4%** (-2,4 pkt. %)

(ZMIANA STOPY BEZROBOCIA DO STANU W KOŃCU STYCZNIA 2014 R.)

Źródło: Opracowanie własne WUP w Toruniu na podstawie danych Głównego Urzędu Statystycznego

WYDARZENIA W LUTYM 2015 R.

(wybrane ze strony <http://wup.torun.pl/aktualnosci/>)

2 lutego 2015: Kolejna aktualizacja zawodów

W ramach opracowania lokalnej informacji o zawodach doradcy zawodowi z Centrum Informacji i Planowania Kariery Zawodowej we Włocławku zaktualizowali kolejne zawody:

- z wykształceniem wyższym: artysta malarz, inżynier mechanik lotniczy, inżynier budownictwa – budownictwo przemysłowe, nanotechnolog (inżynier nanostruktur), specjalista do spraw kadr,
- z wykształceniem średnim i policealnym: technik drogownictwa, technik handlowiec, technik hodowca koni, technik przetwórstwa mleczarskiego.

Szczegółowe informacje znajdują się w zakładce Informacja lokalna o zawodach

3 lutego 2015: Szkolenie w Brodnicy

Powiatowy Urząd Pracy w Brodnicy zgłosił potrzebę przeszkolenia pośredników pracy – doradców klienta z podstaw przeprowadzania wywiadu kwalifikacyjnego, mając na uwadze rekrutację kandydatów do odbycia staży. Dnia 29 stycznia 2015r. doradcy zawodowi Centrum Informacji i Planowania Kariery Zawodowej w Toruniu przeprowadzili to szkolenie w sali dydaktycznej PUP w Brodnicy, zwracając szczególną uwagę na różne aspekty komunikacji z klientem, na badanie predyspozycji zawodowych i zapoznając uczestników szkolenia z podstawami wywiadu kwalifikacyjnego (kompetencyjnego).

WUP – Centrum Informacji i Planowania Kariery Zawodowej w Toruniu zaprasza również pozostałe urzędy pracy do zgłaszania swoich potrzeb szkoleniowych, które, jak w Brodnicy, mogą być realizowane bezpośrednio w urzędach.

12 lutego 2015: Informacja po spotkaniu z Agencją Zatrudnienia ATERIMA (nr kraz 7085)

W dniu 11 lutego 2015 r. w Oddziale Zamiejscowym WUP we Włocławku odbyło się spotkanie informacyjne dla osób bezrobotnych i poszukujących pracy z asystentką ds. rekrutacji Agencji Zatrudnienia ATERIMA MED Sp. z o.o. Sp. k. – oddział w Krakowie, nr kraz 7085 dotyczące możliwości podjęcia zatrudnienia w charakterze opiekuna / opiekunki osób starszych na terenie Niemiec. W spotkaniu uczestniczyło 19 osób zainteresowanych podjęciem pracy w w/w zawodzie. Podczas spotkania przedstawicielka Agencji Zatrudnienia przybliżyła szczegóły dotyczące prowadzonej rekrutacji m.in: opis oferty, warunki zatrudnienia, wymagania stawiane kandydatom, oraz organizacji kursu języka niemieckiego (dla osób nieznających języka), który organizowany będzie na terenie Włocławka.

Kolejne spotkanie z przedstawicielami firmy ATERIMA MED Sp. z o.o. Sp. k. odbędzie się 5 marca 2015 r. o godz. 12.00 w Wojewódzkim Urzędzie Pracy w Toruniu. Zapisy pod numerem telefonu 56-669-39-08, 54 411-21-40 lub 52-339-95-24.

13 lutego 2015: Zmodernizowane sale dla klientów w Toruniu

Już od **poniedziałku (16.02.2015)** dostępne są zmodernizowane sale – szkoleniowa i komputerowa. Modernizacja została wykonana ze środków Funduszu Pracy. Dzięki nowym stanowiskom komputerowym możliwe jest realizowanie przez WUP Toruń zadań na rzecz klientów takich jak pomoc w poszukiwaniu pracy, doradztwo zawodowe, przeglądanie ofert pracy, możliwość elektronicznego aplikowania na oferty pracy, wsparcie w przygotowywaniu dokumentów aplikacyjnych, możliwość elektronicznego wypełniania wniosków, poradnictwo na odległość, szkolenia grupowe podnoszące na wyższy poziom kompetencje cyfrowe, itp. Na stanowiskach komputerowych klienci mają dostęp do Internetu, mogą również skorzystać z aplikacji biurowych. Na komputerach zainstalowane są pakiety biurowe LibreOffice i Microsoft Office.

Sale dostępne są dla klientów w **dni robocze w godz. 8.30-15.00** w siedzibie WUP Toruń ul. Szosa Chełmińska 30/32 na **niskim parterze**.

16 lutego 2015: Posiedzenie Wojewódzkiej Rady Rynku Pracy

W dniu 13 lutego 2015 r. odbyło się pierwsze w bieżącym roku posiedzenie Wojewódzkiej Rady Rynku Pracy (WRRP), podczas którego zasłużonym pracownikom Wojewódzkiego Urzędu Pracy w Toruniu wręczono Medale za Długoletnią Służbę. Medale przyznał Prezydent RP za wzorowe i sumienne wykonywanie obowiązków w służbie państwowej. Uroczystość odbyła się w związku z obchodzoną 27 stycznia *Dniem Pracownika Publicznych Służb Zatrudnienia*. Z rąk Pani Ewy Mes Wojewody Kujawsko-Pomorskiego odznaczenia odebrali:

- Pani Małgorzata Ostrowska (Medal Złoty za Długoletnią Służbę)
- Pani Violetta Murawska (Medal Srebrny za Długoletnią Służbę)
- Pani Anna Katarzyna Mychlewicz (Medal Srebrny za Długoletnią Służbę)
- Pani Anna Surdyka (Medal Brązowy za Długoletnią Służbę)
- Pan Tomasz Tadeusz Perlik (Medal Brązowy za Długoletnią Służbę)

W uroczystości wzięli udział: Pan Marek Smoczyk – Sekretarz Województwa Kujawsko-Pomorskiego oraz Pani Krystyna Żejmo-Wysocka – Dyrektor Departamentu Spraw Społecznych i Zdrowia Urzędu Marszałkowskiego Województwa Kujawsko-Pomorskiego. Spotkaniu przewodniczył Pan Michał Korolko – Przewodniczący Wojewódzkiej Rady Rynku Pracy.

W kolejnych punktach obrad członkowie Wojewódzkiej Rady Rynku Pracy:

- pozytywnie zaopiniowali *Sprawozdanie z działalności Wojewódzkiego Urzędu Pracy w Toruniu za 2014 rok*,
- zapoznali się z *Planem Działania Wojewódzkiego Urzędu Pracy w Toruniu na 2015 r.*,
- *wysłuchali informacji o Krajowym Funduszu Szkoleniowym*,
- zaopiniowali 11 wniosków szkół ponadgimnazjalnych województwa kujawsko – pomorskiego o utworzenie 15 nowych kierunków kształcenia,
- zapoznali się sytuacją na rynku pracy w województwie kujawsko-pomorskim.

18 lutego 2015: Giełda Pracy z Agencją INTERKADRA 13 marca 2015

Agencja InterKadra świadcząca m.in. usługi opiekuńcze i pielęgniarские (Certyfikat Ministra Gospodarki i Pracy nr 3372) serdecznie zaprasza osoby zainteresowane pracą OPIEKUNKI OSÓB

STARSZYCH W NIEMCZECH na Giełdę Pracy, która odbędzie się 13 marca 2015 o godz. 12.30 w Centrum Informacji i Planowania Kariery Zawodowej w Bydgoszczy przy ul. Paderewskiego 26.

Podczas Spotkania Informacyjnego będą mieli Państwo okazję porozmawiać i omówić:

- charakter pracy Opiekuna Osób Starszych w Niemczech,
- wymagania na tym stanowisku,
- korzyści płynące z legalnej pracy za granicą.

Osoby zainteresowane udziałem w Giełdzie proszone są o kontakt z Panią Anną Saloch – Konsultant ds. rekrutacji, mail: a.saloch@interkadra.pl kom.:503 102 672

19 lutego 2015: Zlecenie działań aktywizacyjnych

Na stronie Wojewódzkiego Urzędu Pracy w Toruniu, w zakładce „aktualne przetargi” zamieszczono zawiadomienie o rozstrzygnięciu procedury przetargowej dotyczącej przetargu nieograniczonego na wykonanie usługi działań aktywizacyjnych dla osób długotrwale bezrobotnych prowadzących do zatrudnienia.

Z czterech ofert, które wpłynęły do Wojewódzkiego Urzędu Pracy w Toruniu, najkorzystniejszą ofertę złożyło konsorcjum firm: Katarzyna Książek Enterprise Investment Zarządzanie Ryzykiem, Plac Solidarności 1/3/5 lok. 232, 53-661 Wrocław i Katarzyna Kamińska Centrum Rozwoju Zawodowego Eureka, Żółtnica Drawieńska 12, 78-400 Szczecinek. Wykonawca – konsorcjum ww. firm – spełnił wymagania formalno-prawne określone przez Zamawiającego w SIWZ oraz uzyskał najwyższą liczbę punktów. W związku z powyższym w terminie nie krótszym niż 10 dni od dnia przesłania zawiadomienia o wyborze najkorzystniejszej oferty zostanie z wyłonionym Wykonawcą zawarta umowa w sprawie zamówienia publicznego.

Szczegóły przetargu znajdują się na stronie Biuletynu Informacji Publicznej WUP w Toruniu: <http://wup.torun.ibip.pl/public/?id=181213>

19 lutego 2015: Projekt systemowy pn. „Przedsiębiorczość szansą na rozwój regionu kujawsko – pomorskiego” realizowany w ramach Działania 6.2 PO KL

Uchwałą nr 4/111/15 z dnia 28 stycznia 2015r. Zarząd Województwa Kujawsko-Pomorskiego zaakceptował zwiększenie do 60 mln zł kwoty dofinansowania oraz wyraził zgodę na przedłużenie okresu realizacji projektu systemowego pn. „Przedsiębiorczość szansą na rozwój regionu kujawsko-pomorskiego”, realizowanego w ramach Działania 6.2 PO KL. W wyniku podjętej decyzji 534 osoby bezrobotne będą miały możliwość ubiegania się w ramach projektu w 2015 roku o 431 bezzwrotnych „dotacji” na uruchomienie własnej firmy. W związku z powyższym 17 powiatowych urzędów pracy rozpoczęło już rekrutację osób bezrobotnych zainteresowanych udziałem w projekcie i uzyskaniem dofinansowania na rozpoczęcie działalności gospodarczej.

Szczegóły znajdują się na stronie projektu: <http://przedsiębiorczosc.wup.torun.pl/>

20 lutego 2015: Spotkanie z agencją zatrudnienia InterKadra (nr kraz: 3372) w dniu 20 marca 2015 r. w Toruniu

Zapraszamy wszystkie zainteresowane osoby chcące podjąć pracę jako Opiekun osób starszych w Niemczech na spotkanie informacyjne z przedstawicielem agencji zatrudnienia InterKadra (nr kraz: 3372), które odbędzie się 20 marca 2015 r. o godz. 12.00 w Wojewódzkim Urzędzie Pracy w Toruniu.

Zapisy pod numerem telefonu 56-669-39-08, 54 411-21-40 lub 52-339-95-24.

25 lutego 2015: Giełda pracy dla opiekunów/nek osób starszych w Niemczech

Serdecznie zapraszamy wszystkie osoby zainteresowane pracą w Niemczech jako opiekunowie/nki osób starszych na giełdę pracy organizowaną w dniu **13 marca 2015 r.**, o godz. **13.30**, w sali nr **15** (II piętro).

Spotkanie to odbędzie się w siedzibie **Wojewódzkiego Urzędu Pracy w Toruniu, oddział Zamiejscowy w Bydgoszczy, przy ul. Paderewskiego 26** w Bydgoszczy.

Organizatorem giełdy jest agencja zatrudnienia InterKadra (nr KRAZ: 3372) – www.opiekunki.interkadra.pl, specjalizująca się w świadczeniu usług opiekuńczych i pielęgniarских na rzecz klientów indywidualnych w Niemczech.

Pozostałe szczegóły dostępne na **plakacie do pobrania**

26 lutego 2015: Harmonogram porad grupowych na II kwartał 2015 r. w CliPKZ w Bydgoszczy

Zapraszamy Państwa do zapoznania się z nowym harmonogramem porad grupowych przewidywanych do realizacji w Centrum Informacji i Planowania kariery Zawodowej w Bydgoszczy, który przygotowaliśmy na II kwartał 2015 roku.

Wszystkie szczegóły można znaleźć na stronie <http://wup.torun.pl/urząd/centrum-informacji-i-planowania-kariery-zawodowej/harmonogramy-2015-porad-grupowych/>

26 lutego 2015: Konferencja "Edukacja a kompetencje. Przygotowanie młodzieży do rynku pracy przyszłości"

Informujemy, że Urząd Marszałkowski Województwa Kujawsko – Pomorskiego w partnerstwie z Wojewódzkim Urzędem Pracy w Toruniu oraz agencją ManpowerGroup organizuje konferencję - **"Edukacja a kompetencje. Przygotowanie młodzieży do rynku pracy przyszłości"**. Przedsięwzięcie organizowane jest w ramach XXII Forum Gospodarczego i odbędzie się w dniu 3 marca 2015 roku w hotelu Copernicus, Bulwar Filadelfijski 11 w Toruniu w godzinach od 9.00 do 12.30.

Dodatkowe informacje w **załączniku**.