



**WOJEWÓDZKI URZĄD PRACY
W TORUNIU**

RYNEK PRACY

WOJEWÓDZTWA

KUJAWSKO-POMORSKIEGO

Biuletyn Informacyjny nr 3/2015

SPIS TREŚCI

	Nr strony
Sytuacja na rynku pracy województwa kujawsko-pomorskiego w marcu 2015 r.	1
Bilans bezrobotnych w okresie styczeń – marzec w latach 2014-2015 r.	9
<i>MPiPS-01 sprawozdanie o rynku pracy</i> za miesiąc marzec 2015 roku dla województwa kujawsko-pomorskiego	10
Stopa bezrobocia w Polsce i województwie kujawsko-pomorskim w lutym 2015 r. – mapy	16
Wydarzenia w lutym 2015 r. (ze strony http://wup.torun.pl/aktualnosci/)	18
ANEKS STATYSTYCZNY (w formacie EXCEL)	

W Biuletynie wykorzystano dane ze Sprawozdania MPiPS-01 o rynku pracy oraz informacje własne. Biuletyn składa się z części opisowej (w formacie PDF) oraz z aneksu statystycznego (w formacie Excel), w którym zawarte są szczegółowe tabele z danymi dla województwa i powiatów.

Wszelkie uwagi prosimy kierować pod nr tel.: 56 66 93 950

<http://www.wup.torun.pl> e-mail: analizy@wup.torun.pl

Przy publikowaniu danych prosimy o podanie źródła

SYTUACJA NA RYNKU PRACY WOJEWÓDZTWA KUJAWSKO-POMORSKIEGO W MARCU 2015 ROKU

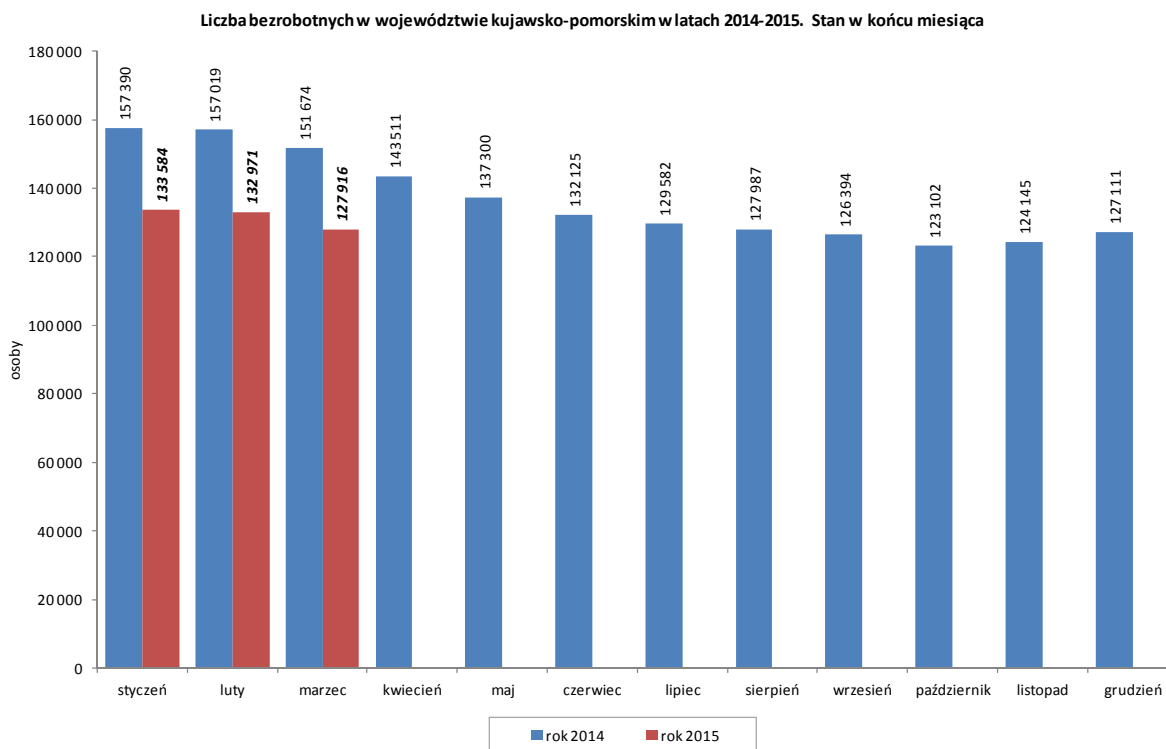
Według stanu w dniu 31 marca 2015 roku w województwie kujawsko-pomorskim zarejestrowanych pozostawało 127 916 bezrobotnych. Było to o 3,8% (5055 osób) mniej niż przed miesiącem i o 15,7% (23 758 osób) mniej niż przed rokiem.

Spadek liczby bezrobotnych, w odniesieniu do poprzedniego miesiąca, wystąpił we wszystkich powiatach (od 29 osób w powiecie inowrocławskim do 526 osób w Bydgoszczy). Również w odniesieniu do marca 2014 r. we wszystkich powiatach odnotowano spadek liczby bezrobotnych (od 200 osób w powiecie radziejowskim do 2857 w Bydgoszczy).

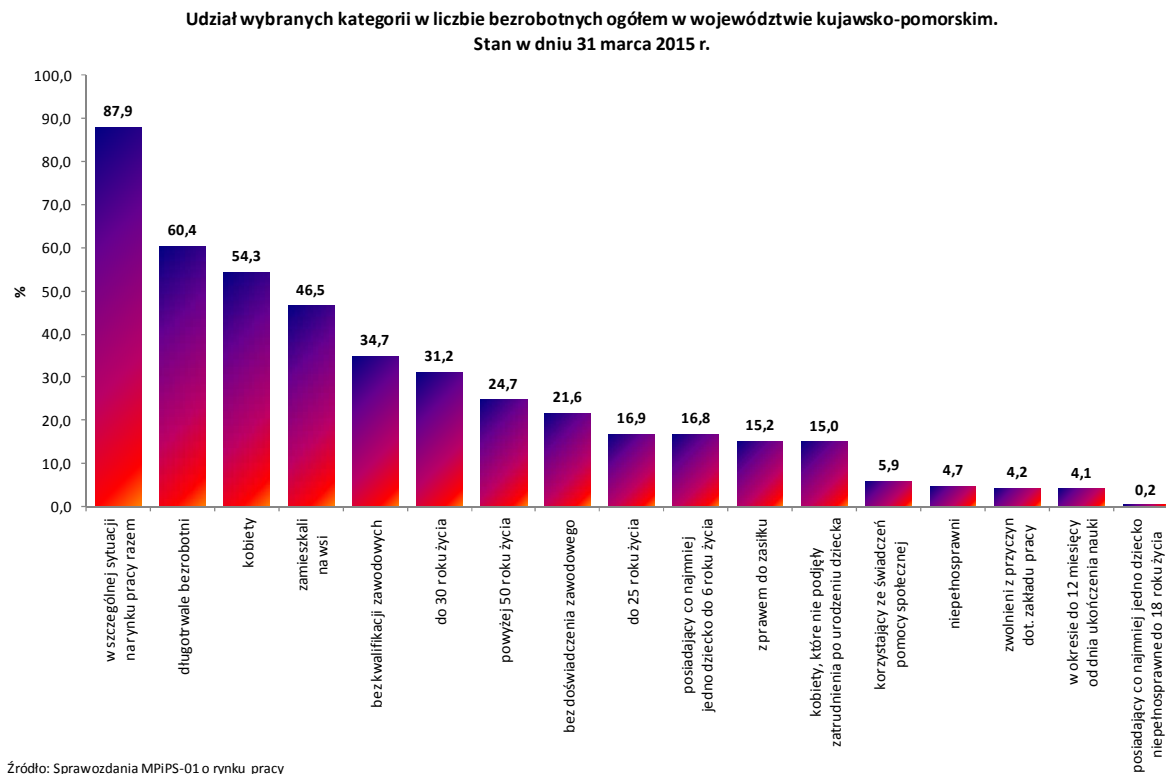
Bezrobotni w województwie kujawsko-pomorskim. Stan w dniu 31 marca 2015 r.

Powiat	liczba bezrobotnych	zmiana do odpowiedniego miesiąca roku ubiegłego		zmiana do poprzedniego miesiąca	
		w osobach	w %	w osobach	w %
Województwo razem	127 916	-23 758	-15,7	-5 055	-3,8
Bydgoszcz – powiat grodzki	11 779	-2 857	-19,5	-526	-4,3
Bydgoszcz – powiat ziemski	4 478	-929	-17,2	-190	-4,1
Grudziądz – powiat grodzki	5 978	-1 617	-21,3	-294	-4,7
Grudziądz – powiat ziemski	2 930	-1 078	-26,9	-156	-5,1
Toruń – powiat grodzki	7 466	-2 332	-23,8	-462	-5,8
Toruń – powiat ziemski	6 436	-836	-11,5	-376	-5,5
Włocławek – powiat grodzki	9 317	-894	-8,8	-246	-2,6
Włocławek – powiat ziemski	8 400	-660	-7,3	-398	-4,5
Aleksandrów Kujawski	4 561	-575	-11,2	-174	-3,7
Brodnica	4 178	-793	-16,0	-146	-3,4
Chełmno	3 790	-543	-12,5	-151	-3,8
Golub-Dobrzyń	3 593	-774	-17,7	-118	-3,2
Inowrocław	13 226	-2 636	-16,6	-29	-0,2
Lipno	6 484	-999	-13,4	-481	-6,9
Mogilno	3 325	-703	-17,5	-48	-1,4
Nakło nad Notecią	6 059	-621	-9,3	-122	-2,0
Radziejów	3 722	-200	-5,1	-90	-2,4
Rypin	3 039	-669	-18,0	-258	-7,8
Sępólno Krajeńskie	2 795	-640	-18,6	-219	-7,3
Świecie	5 212	-1 326	-20,3	-207	-3,8
Tuchola	3 481	-442	-11,3	-90	-2,5
Wąbrzeźno	2 675	-545	-16,9	-51	-1,9
Żnin	4 992	-1 089	-17,9	-223	-4,3

Źródło: Sprawozdania MPiPS-01 o rynku pracy



STRUKTURA SPOŁECZNO-DEMOGRAFICZNA BEZROBOTNYCH



Wśród bezrobotnych przeważały **kobiety** (69 454 osoby), które stanowiły 54,3% ogółu. Populacja bezrobotnych kobiet zmniejszyła się w ciągu miesiąca o 2479 osób (3,4%), ale ich udział w liczbie bezrobotnych ogółem wzrósł o 0,2 pkt. proc.

Prawo do pobierania zasiłku posiadało w końcu marca 2015 roku 19 417 bezrobotnych. W porównaniu z końcem poprzedniego miesiąca odnotowano tu spadek o 1040 osób (5,1%). Udział tej grupy w bezrobotnych ogółem wyniósł 15,2% (o 0,2 pkt. proc. mniej niż przed miesiącem). Zasiłek pobierało 13,7% bezrobotnych kobiet i 17,0% bezrobotnych mężczyzn.

W końcu marca w województwie kujawsko-pomorskim zarejestrowanych pozostawało 5411 bezrobotnych **zwolnionych z przyczyn dotyczących zakładu pracy**, którzy stanowili 4,2% ogółu bezrobotnych (przed miesiącem – 4,3%, przed rokiem – 4,4%). W porównaniu z końcem poprzedniego miesiąca populacja ta zmniejszyła się o 4,7%, ale w odniesieniu do marca 2014 r. nastąpił tu spadek o 19,4%. W analizowanym okresie zarejestrowało się 551 takich osób (o 21,3% mniej niż w miesiącu poprzednim i o 19,3% mniej niż przed rokiem), natomiast pracę podjęło 387 osób (o 33,0% więcej niż przed miesiącem, ale o 12,0% mniej niż przed rokiem). W marcu do powiatowych urzędów pracy wpłynęły 4 zgłoszenia zamiaru zwolnienia pracowników dotyczące łącznie 53 osób (w lutym były 2 zgłoszenia dotyczące 128 osób, w marcu 2014 r. – nie było zgłoszeń).

Liczba bezrobotnych **zamieszkałych na wsi** zmniejszyła się w ciągu miesiąca o 2488 osób (4,0%) i wyniosła w końcu marca 59 460 osób. Stanowiło to 46,5% ogółu bezrobotnych (o 0,1 pkt. proc. mniej niż przed miesiącem). W marcu zarejestrowano 5663 bezrobotnych zamieszkałych na wsi, a z rejestrów wyłączono 8151 osób, w tym 3722 osoby z powodu podjęcia pracy. Zatrudnienie subsydiowane stanowiło 19,4% podjęć pracy w tej grupie bezrobotnych.

Według stanu w końcu marca w województwie kujawsko-pomorskim zarejestrowanych pozostawało 5235 **bezrobotnych będących w okresie do 12 miesięcy od dnia ukończenia nauki** (o 438 osób czyli 7,7% mniej niż w końcu poprzedniego miesiąca). Osoby będące w okresie do 12 miesięcy od dnia ukończenia nauki stanowiły 4,1% ogółu bezrobotnych zarejestrowanych w PUP (o 0,2 pkt. proc. mniej niż przed miesiącem). W marcu zarejestrowało się 1216 takich osób, natomiast pracę podjęło 628 bezrobotnych z tej grupy.

W końcu marca w rejestrach PUP pozostawało 44 448 osób **bez kwalifikacji zawodowych** (o 1479 osób, czyli 3,2% mniej niż w miesiącu poprzednim). Stanowili oni 34,7% ogółu bezrobotnych w województwie (o 0,2 pkt. proc. więcej niż przed miesiącem). W marcu zarejestrowały się 4324 takie osoby, a pracę podjęły 2134 osoby z tej kategorii.

Liczba osób **bez doświadczenia zawodowego** zmniejszyła się w ciągu miesiąca o 1340 osób (4,6%) i wyniosła w końcu marca 27 566 osób, które stanowiły 21,6% ogółu bezrobotnych (o 0,1 pkt. proc. mniej niż przed miesiącem). W marcu zarejestrowało się 3066 takich osób, natomiast pracę podjęło 1353 bezrobotnych z tej grupy.

W końcu miesiąca w rejestrach PUP pozostawało 19 130 **bezrobotnych kobiet, które nie podjęły zatrudnienia po urodzeniu dziecka**. Stanowiło to 15,0% ogółu bezrobotnych (o 0,4 pkt. proc. więcej niż przed miesiącem). W marcu zarejestrowano 934 takie osoby, a pracę podjęło 365 osób.

Według stanu w dniu 31 marca 2015 roku w powiatowych urzędach pracy zarejestrowanych pozostawało **135 bezrobotnych cudzoziemców** (o 2 osoby mniej niż przed miesiącem).

W końcu marca 2015 r. w województwie kujawsko-pomorskim zarejestrowanych było **112 490 bezrobotnych będących w szczególnej sytuacji na rynku pracy** (o 3,6% mniej niż przed miesiącem)¹. Stanowili oni 87,9% wszystkich bezrobotnych w województwie (przed miesiącem – 87,7%). Poniżej przedstawiono najważniejsze zmiany, jakie zaszły wśród poszczególnych grup bezrobotnych zaliczonych do tej kategorii:

- **Bezrobotni do 30 roku życia:** w marcu zarejestrowano 6074 takie osoby, natomiast pracę podjęło 3329 osób. Zatrudnienie subsydiowane stanowiło 15,3% podjęć pracy w tej grupie. W końcu marca w rejestrach PUP pozostawało 39 895 bezrobotnych do 30 roku życia (o 5,3% mniej niż w lutym), którzy stanowili 31,2% ogółu bezrobotnych (przed miesiącem – 31,7%). W kategorii tej mieszczą się również **bezrobotni do 25 roku życia** – w marcu zarejestrowano 3671 takich osób, a pracę podjęły 1843 osoby (w tym 14,8% rozpoczęło zatrudnienie subsydiowane). W końcu marca w rejestrach PUP pozostawało 21 610 bezrobotnych do 25 roku życia (o 6,3% mniej niż przed miesiącem i o 21,8% mniej niż przed rokiem), którzy stanowili 16,9% ogółu bezrobotnych (przed miesiącem – 17,3%, przed rokiem – 18,2%).
- **Długotrwale bezrobotni:** w marcu status długotrwale bezrobotnych nabyło 5650 osób, natomiast pracę podjęło 2990 osób (w tym 22,6% dotyczyło zatrudnienia subsydiowanego). W końcu marca w rejestrach PUP pozostawało 77 216 długotrwale bezrobotnych (o 2,8% mniej niż przed miesiącem i o 12,7% mniej niż przed rokiem), którzy stanowili 60,4% ogółu bezrobotnych (przed miesiącem – 59,7%, przed rokiem – 58,3%).
- **Bezrobotni powyżej 50 roku życia:** w marcu status bezrobotnych powyżej 50 roku życia nabyło 2196 osób, natomiast pracę podjęły 1284 osoby (w tym 28,7% dotyczyło zatrudnienia subsydiowanego). W końcu marca w rejestrach PUP pozostawało 31 624 bezrobotnych z tej kategorii (o 2,7% mniej niż przed miesiącem i o 9,6% mniej niż przed rokiem), którzy stanowili 24,7% ogółu bezrobotnych (przed miesiącem – 24,5%, przed rokiem – 23,1%).
- **Bezrobotni korzystający ze świadczeń z pomocy społecznej²:** w marcu zarejestrowano 202 takie osoby, natomiast pracę podjęło 56 osób. W końcu miesiąca w rejestrach PUP pozostawało 7590 bezrobotnych korzystających ze świadczeń z pomocy społecznej, którzy stanowili 5,9% ogółu bezrobotnych (przed miesiącem – 3,6%).
- **Bezrobotni posiadający co najmniej jedno dziecko do 6 roku życia:** w marcu status bezrobotnych posiadających co najmniej jedno dziecko do 6 roku życia nabyły 1892 osoby, natomiast pracę podjęło 1128 bezrobotnych z tej kategorii. W końcu miesiąca w rejestrach PUP pozostawało 21 511 takich osób, które stanowiły 16,8% ogółu bezrobotnych (przed miesiącem – 16,7%).
- **Bezrobotni posiadający co najmniej jedno dziecko niepełnosprawne do 18 roku życia³:** w marcu status bezrobotnych posiadających co najmniej jedno dziecko niepełnosprawne do 18 roku życia nabyło 28 osób, natomiast pracę podjęło 18 bezrobotnych z tej kategorii. W końcu miesiąca w rejestrach PUP pozostawało 249 takich osób, które stanowiły 0,2% ogółu bezrobotnych (o 01 pkt. proc. więcej niż przed miesiącem).
- **Bezrobotni niepełnosprawni:** w marcu status bezrobotnych niepełnosprawnych nabyło 618 osób, natomiast pracę podjęło 306 osób z tej kategorii. W końcu miesiąca w rejestrach PUP pozostawało 6016 bezrobotnych niepełnosprawnych (o 1,8% mniej niż przed miesiącem i o 8,4% mniej niż

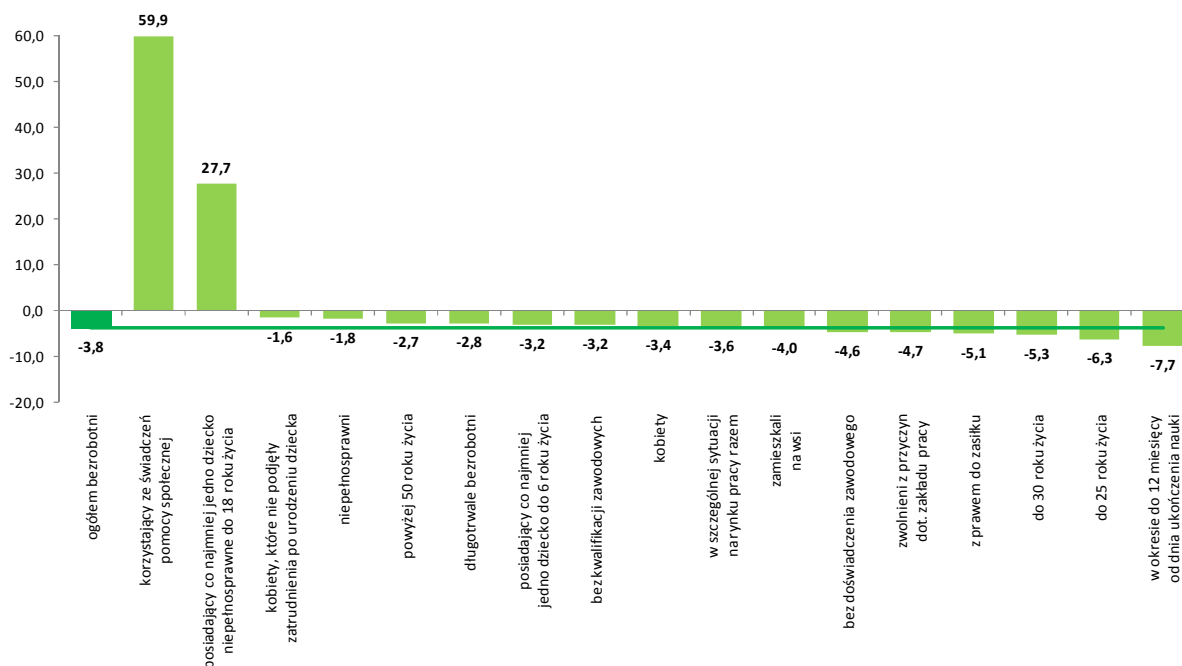
¹ Od maja 2014 r. obowiązuje nowy katalog bezrobotnych będących w szczególnej sytuacji na rynku pracy, w związku z czym nie wszystkie dane w tym zakresie mogą być porównywane z okresami wcześniejszymi.

² Dane w tym zakresie nie są pełne, ponieważ obecnie Powiatowe Urzędy Pracy nie dysponują jeszcze automatycznym narzędziem do pobierania informacji z systemu pomocy społecznej; niektórym PUP udało się jednak pozyskać dane z poszczególnych ośrodków pomocy społecznej; dane uzupełniane są na bieżąco.

³ dane dot. tej kategorii bezrobotnych są uzupełniane na bieżąco przez pracowników PUP

przed rokiem), którzy stanowili 4,7% ogółu bezrobotnych w województwie (przed miesiącem – 4,6%, przed rokiem – 4,3%).

Zmiana liczby wybranych kategorii bezrobotnych w województwie kujawsko-pomorskim w marcu 2015 r. w odniesieniu do poprzedniego miesiąca (w %)



Źródło: Sprawozdania MPIPS-01 o rynku pracy

PROFILOWANIE POMOCY DLA BEZROBOTNYCH I INDYWIDUALNE PLANY DZIAŁANIA

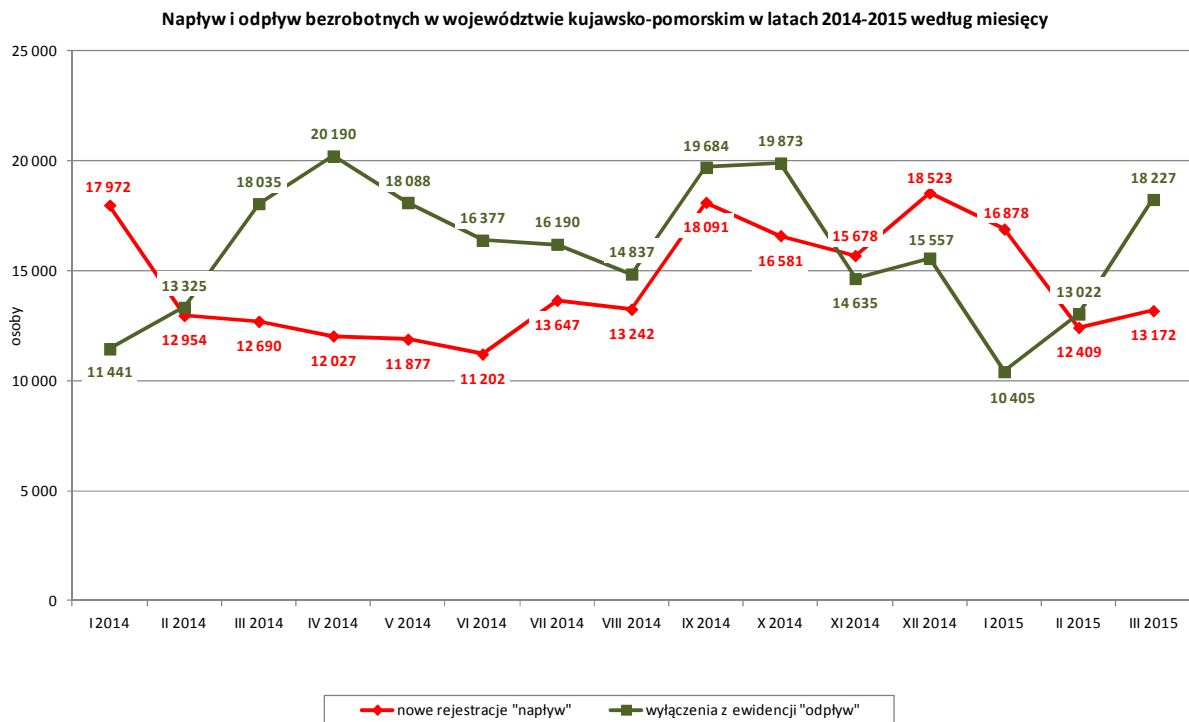
W marcu 2015 roku dla **12 700 bezrobotnych ustalono profil pomocy**. W końcu miesiąca profile pomocy ustalone miało 122 861 osób, z tego:

- profil I – 3634 osoby,
- profil II – 86 383 osoby,
- profil III – 32 844 osoby.

W tym samym czasie dla 12 621 bezrobotnych oraz 95 poszukujących pracy przygotowano **Indywidualne Plany Działania** – IPD (w lutym było to odpowiednio: 14 221 bezrobotnych i 78 poszukujących pracy). W końcu miesiąca IPD realizowało 131 792 bezrobotnych oraz 1028 poszukujących pracy (w końcu lutego: 131 050 bezrobotnych i 951 poszukujących pracy).

AKTYWIZACJA BEZROBOTNYCH W MARCU 2015 ROKU

W marcu 2015 roku w powiatowych urzędach pracy **zarejestrowało się 13 172 nowych bezrobotnych** (o 6,1% więcej niż w miesiącu poprzednim i o 3,8% więcej niż w marcu 2014 r.). Osoby zgłaszające się do rejestracji po raz pierwszy stanowiły 12,3% tej populacji. W tym samym czasie z rejestrów PUP w województwie kujawsko-pomorskim **wyłączono 18 227 bezrobotnych** (o 40,0% więcej niż w poprzednim miesiącu i o 1,1% więcej niż w marcu 2014 r.).



Źródło: Sprawozdania MPIPS-01 o rynku pracy

Podjęcia pracy – 8105 osób – stanowiły 44,5% ogółu wyłączeń (w lutym było to odpowiednio: 5852 osoby i 44,9%). **Zatrudnienie niesubsydiowane** podjęło 6612 bezrobotnych (o 26,9% więcej niż w poprzednim miesiącu, ale o 1,1% mniej niż w marcu 2014 r.).

Zatrudnienie subsydiowane rozpoczęły 1493 osoby (o 132,2% więcej niż w poprzednim miesiącu i o 55,2% więcej niż w marcu 2014 r.):

- 537 osób rozpoczęło prace interwencyjne,
- 585 osób rozpoczęło roboty publiczne,
- 64 osoby podjęły działalność gospodarczą (nie było w tym osób, które otrzymały bon na zasiedlenie),
- 216 osób podjęło pracę dzięki refundacji pracodawcom kosztów zatrudnienia bezrobotnego,
- 30 osób podjęło pracę poza miejscem zamieszkania w ramach bonu na zasiedlenie,
- 22 osoby podjęły pracę w ramach bonu zatrudnieniowego,
- 4 osoby podjęły pracę w ramach świadczenia aktywizacyjnego,
- 21 osób podjęło pracę w ramach dofinansowania wynagrodzenia za zatrudnienie skierowanego bezrobotnego powyżej 50 roku życia,
- 14 osób podjęło inne zatrudnienie subsydiowane,
- nie było osób, które podjęły pracę w ramach grantu na telepracę oraz refundacji składek na ubezpieczenie społeczne.

Z powodu **rozpoczęcia szkolenia** z ewidencji wyłączono 789 bezrobotnych (o 324,2% więcej niż w lutym i o 77,7% więcej niż w marcu 2014 r.), w tym 23 osoby w ramach bonu szkoleniowego.

Staże rozpoczęło 2541 bezrobotnych (więcej o 93,4% niż w miesiącu poprzednim, ale mniej o 20,5% niż w marcu 2014 r.), w tym 88 osób w ramach bonu stażowego.

Prace społecznie użyteczne podjęło 815 bezrobotnych (o 59,2% więcej niż w lutym, ale o 16,5% mniej niż w marcu 2014 r.); nie było osób, które skorzystały z tej formy pomocy w ramach Programu Aktywizacja i Integracja (PAI).

Do agencji zatrudnienia w ramach zlecenia działań aktywizacyjnych skierowano 15 bezrobotnych (w poprzednim miesiącu – 3 osoby).

Przygotowanie zawodowe dorosłych rozpoczęło 3 bezrobotnych (w poprzednim miesiącu i przed rokiem nie było takich osób).

Według stanu w dniu 31 marca 2015 roku w województwie kujawsko-pomorskim **w podstawowych formach aktywizacji uczestniczyło łącznie 9914 bezrobotnych** (wobec 6439 przed miesiącem), w tym:

- 1158 osób pracowało w ramach prac interwencyjnych (w lutym – 1055 osób),
- 981 osób pracowało w ramach robót publicznych (w lutym – 593 osoby),
- 575 bezrobotnych odbywało szkolenia (w lutym – 223 osoby), w tym 22 osoby w ramach bonu szkoleniowego (przed miesiącem – 25 osób),
- 5836 bezrobotnych odbywało staże (w lutym – 3963 osoby), w tym 302 osoby w ramach bonu stażowego (przed miesiącem – 358 osób),
- 5 bezrobotnych odbywało przygotowanie zawodowe dorosłych (w lutym – 2 osoby),
- 1281 osób odbywało prace społecznie użyteczne (w lutym – 549 osoby); nie było w tym osób które skorzystały z tej formy pomocy w ramach PAI (tak samo jak przed miesiącem),
- 2 osoby zatrudnione były w ramach refundacji składek na ubezpieczenie społeczne (bez zmian),
- 76 osób zatrudnionych było w ramach dofinansowania wynagrodzenia za zatrudnienie skierowanego bezrobotnego powyżej 50 roku życia (w lutym – 52 osoby), w tym były 4 osoby powyżej 60 roku życia (tak samo jak przed miesiącem).

W marcu 2015 roku w województwie kujawsko-pomorskim 575 bezrobotnych rozpoczęło udział w **działaniach realizowanych w ramach projektów współfinansowanych z EFS** (w lutym – 251 osób), w tym 518 osób – w projektach pozakonkursowych realizowanych przez powiatowe urzędy pracy, a 57 osób rozpoczęło uczestnictwo w projektach konkursowych realizowanych przez powiatowe urzędy pracy.

Według stanu w końcu marca 2015 r. w Prioryecie VI PO KL, w ramach projektów oferujących bezpośrednie wsparcie dla osób, realizowane było 41 projektów, w ramach których wsparciem zostanie objętych łącznie 5287 osób. W związku z rozliczaniem i zamykaniem pomocy w ramach PO KL w następnych miesiącach liczba ww. projektów będzie maleć. Jednocześnie w kolejnych miesiącach 2015 r. zostaną uruchomione projekty oferujące bezpośrednie wsparcie w ramach perspektywy finansowej 2014-2020 tj. w ramach Programu Operacyjnego Wiedza Edukacja Rozwój – skierowane do osób poniżej 30 roku życia oraz w ramach Regionalnego Programu Operacyjnego Województwa Kujawsko-Pomorskiego na lata 2014-2020 – skierowane do osób powyżej 30 roku życia.

W marcu 2015 roku 890 bezrobotnych (o 20,1% więcej niż w lutym) nabyło uprawnienia do **dodatku aktywizacyjnego** (1 osoba została skierowana do pracy przez PUP, pozostałe podjęły zatrudnienie z własnej inicjatywy). W końcu miesiąca do otrzymywania dodatku aktywizacyjnego

uprawnionych pozostawały 1992 osoby, w tym 916 kobiet (w końcu lutego było to odpowiednio: 1821 osób, w tym 878 kobiet).

W końcu marca 2015 roku w rejestrach PUP w województwie kujawsko-pomorskim, obok bezrobotnych, odnotowano również 2129 osób **poszukujących pracy** – o 2,5% mniej niż przed miesiącem (w tym 1089 niepełnosprawnych niepozostających w zatrudnieniu). W ciągu miesiąca zarejestrowało się 230 osób poszukujących pracy, a z rejestrów wyłączono 284 takie osoby.

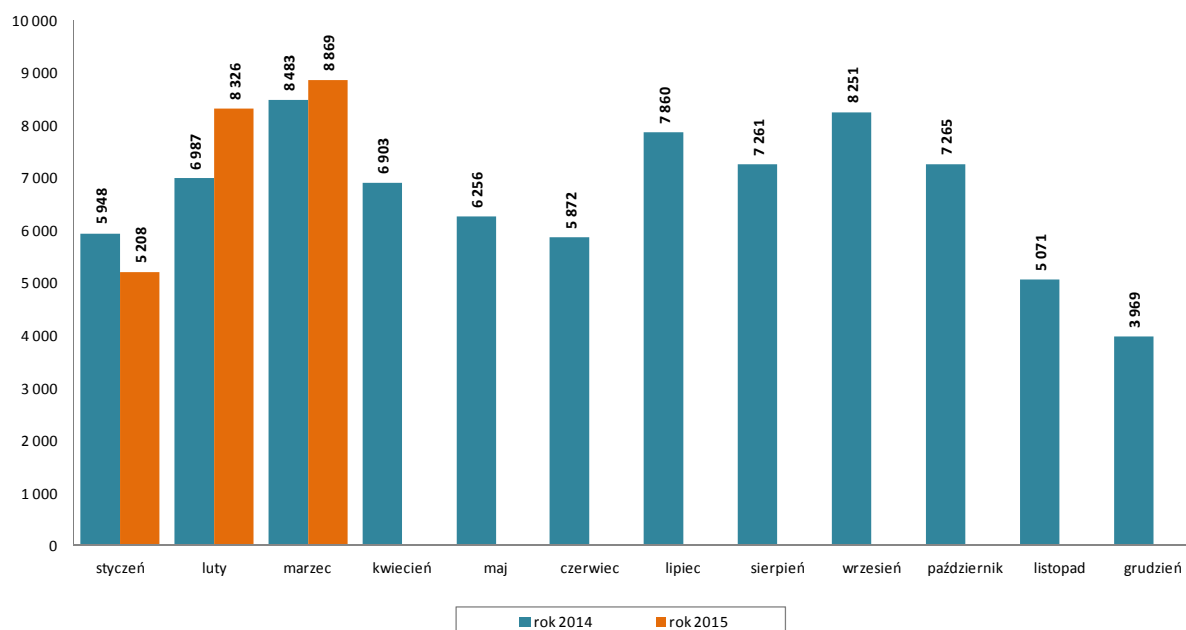
WOLNE MIEJSCA PRACY I MIEJSCA AKTYWIZACJI ZAWODOWEJ

W marcu 2015 roku zgłoszono do powiatowych urzędów pracy w województwie kujawsko-pomorskim **8869 wolnych miejsc pracy i miejsc aktywizacji zawodowej** (o 6,5% więcej niż w poprzednim miesiącu i o 4,6% więcej niż w marcu 2014 r.). Liczba ofert na **pracę niesubsydiowaną** (4090 miejsc) wzrosła w stosunku do poprzedniego miesiąca o 10,8%, natomiast liczba ofert na **zatrudnienie subsydiowane** (1732 miejsca) – o 65,0%, a liczba **wolnych miejsc aktywizacji zawodowej** zmniejszyła się o 15,0%. Spośród 3047 zgłoszonych miejsc aktywizacji zawodowej, 2051 dotyczyło odbywania stażu, 993 – prac społecznie użytecznych, a 3 – przygotowania zawodowego dorosłych.

Dla niepełnosprawnych zgłoszono 229 propozycji wolnych miejsc pracy i miejsc aktywizacji zawodowej (w tym 30 na formy subsydiowane), dla osób w okresie do 12 miesięcy od dnia ukończenia nauki – 3 propozycje (w tym 1 na formy subsydiowane).

W końcu miesiąca do dyspozycji bezrobotnych i poszukujących pracy pozostawało 4810 wolnych miejsc pracy i miejsc aktywizacji zawodowej. Na jedną propozycję przypadało 27 bezrobotnych.

Wolne miejsca pracy i miejsca aktywizacji zawodowej
zgłoszone w województwie kujawsko-pomorskim w latach 2014-2015 według miesięcy



BILANS BEZROBOTNYCH W OKRESIE STYCZEŃ - MARZEC W LATACH 2014-2015

Wyszczególnienie		I - III 2014 r.		I - III 2015 r.	
		osoby		zmiana	w %
Bezrobotni według stanu w końcu roku poprzedzającego sprawozdanie		150 145	127 111	-23 034	-15,3
Bezrobotni zarejestrowani w okresie sprawozdawczym		43 616	42 459	-1 157	-2,7
z tego	po raz pierwszy	6 157	5 390	-767	-12,5
	po raz kolejny	37 459	37 069	-390	-1,0
z wiersza 2	po pracach interwencyjnych	141	60	-81	-57,4
	po robotach publicznych	489	493	4	0,8
	po stażu	1 577	2 465	888	56,3
	po odbyciu przygotowania zawodowego dorosłych	1	2	1	100,0
	po szkoleniu	406	489	83	20,4
	po pracach społecznie użytecznych	313	210	-103	-32,9
	Osoby wyłączone z ewidencji bezrobotnych w okresie sprawozdawczym	42 801	41 654	-1 147	-2,7
z tego z przyczyn	podjęcia pracy w okresie sprawozdawczym	19 256	19 251	-5	0,0
	niesubsydiowanej	17 568	16 694	-874	-5,0
	z tego				
	w tym				
	podjęcie działalności gospodarczej	x	557	x	x
	pracy sezonowej	532	324	-208	-39,1
	subsydiowanej	1 688	2 557	869	51,5
	z tego				
	prac interwencyjnych	571	783	212	37,1
	robót publicznych	615	1 017	402	65,4
	podjęcia działalności gospodarczej	187	136	-51	-27,3
	w tym w ramach bonu na zasiedlenie	x	0	x	x
	podjęcia pracy w ramach refundacji kosztów zatrudnienia bezrobotnego	289	480	191	66,1
	podjęcia pracy poza miejscem zamieszkania w ramach bonu na zasiedlenie	x	52	x	x
	podjęcia pracy w ramach bonu zatrudnieniowego	x	37	x	x
	podjęcia pracy w ramach świadczenia aktywizacyjnego	x	4	x	x
	podjęcia pracy w ramach grantu na telepracę	x	0	x	x
	podjęcia pracy w ramach refundacji składek na ubezpieczenie społeczne	x	0	x	x
	podjęcia pracy w ramach dofinansowania wynagrodzenia za zatrudnienie skierowanego bezrobotnego powyżej 50 roku życia	x	29	x	x
	inne	26	19	-7	-26,9
	rozpoczęcia szkolenia	698	995	297	42,6
	w tym w ramach bonu szkoleniowego	x	56	x	x
	rozpoczęcia stażu	6 025	4 348	-1 677	-27,8
	w tym w ramach bonu stażowego	x	118	x	x
	rozpoczęcia przygotowania zawodowego dorosłych	0	3	3	x
	rozpoczęcia pracy społecznie użytecznej	1 251	1 368	117	9,4
	w tym w ramach Programu Aktywizacja i Integracja (PAI)	x	0	x	x
	skierowanie do agencji zatrudnienia w ramach zlecania działań aktywizacyjnych	x	18	x	x
	odmowy bez uzasadnionej przyczyny przyjęcia propozycji odpowiedniej pracy lub innej formy pomocy, w tym w ramach PAI	760	842	82	10,8
	odmowy ustalenia profilu pomocy	x	0	x	x
	niepotwierdzenia gotowości do pracy	9 736	9 225	-511	-5,2
	dobrowolnej rezygnacji ze statusu bezrobotnego	2 230	2 725	495	22,2
	podjęcia nauki	27	16	-11	-40,7
	osiągnięcia wieku emerytalnego	126	185	59	46,8
	nabycia praw emerytalnych lub rentowych	472	470	-2	-0,4
	nabycia praw do świadczenia przedemerytalnego	506	464	-42	-8,3
	innych	1 682	1 744	62	3,7
Bezrobotni według stanu w końcu okresu sprawozdawczego		151 674	127 916	-23 758	-15,7
w tym zarejestrowani po raz pierwszy		22 169	17 005	-5 164	-23,3

Źródło: Sprawozdanie MPiPS-01 o rynku pracy

1.1. Struktura bezrobotnych

Wyszczególnienie			Bezrobotni zarejestrowani		Bezrobotni, którzy podjęli pracę		Bezrobotni zarejestrowani				
							ogółem		w tym z prawem do zasiłku		
			w miesiącu sprawozdawczym				w końcu mies. sprawozdawczego				
0			razem	kobiety	razem	kobiety	razem	kobiety	razem	kobiety	
0			1	2	3	4	5	6	7	8	
Ogółem (w. 02+04)			01	13 172	6 278	8 105	3 712	127 916	69 454	19 417	9 482
z tego osoby	poprzednio pracujące		02	11 427	5 404	7 380	3 340	108 887	57 159	19 387	9 464
	w tym zwolnione z przyczyn dotyczących zakładu pracy		03	551	275	387	192	5 411	2 890	3 175	1 617
	dotychczas nie pracujące		04	1 745	874	725	372	19 029	12 295	30	18
Wybrane kategorie bezrobotnych (z ogółem)											
Zamieszkali na wsi			05	5 663	2 685	3 722	1 621	59 460	32 789	8 826	4 023
w tym posiadający gospodarstwo rolne			06	82	40	72	29	953	492	221	100
Osoby w okresie do 12 miesięcy od dnia ukończenia nauki			07	1 216	717	628	354	5 235	3 092	212	155
Cudzoziemcy			08	15	10	7	5	135	74	10	7
Bez kwalifikacji zawodowych			09	4 324	2 034	2 134	1 004	44 448	25 263	4 326	2 165
Bez doświadczenia zawodowego			10	3 066	1 579	1 353	736	27 566	17 532	55	35
Kobiety, które nie podjęły zatrudnienia po urodzeniu dziecka			11	x	934	x	365	x	19 130	x	809
Osoby będące w szczególnej sytuacji na rynku pracy			12	13139	6523	6506	3005	112490	62675	12673	6264
z wiersza 12	do 30 roku życia		13	6074	2956	3329	1545	39895	23227	4378	2262
	w tym do 25 roku życia		14	3 671	1 735	1 843	817	21 610	12 026	1 396	639
	długotrwale bezrobotni		15	5 650	3 049	2 990	1 522	77 216	45 756	417	272
	powyżej 50 roku życia		16	2 196	926	1 284	457	31 624	13 622	5 768	2 395
	korzystające ze świadczeń z pomocy społecznej		17	202	130	56	26	7 590	3 965	262	125
	posiadające co najmniej jedno dziecko do 6 roku życia		18	1 892	1 231	1 128	614	21 511	17 146	3 418	2 383
	posiadające co najmniej jedno dziecko niepełnosprawne do 18 roku życia		19	28	21	18	10	249	182	39	21
	niepełnosprawni		20	618	296	306	133	6 016	2 933	1 090	568

Dział 1. STRUKTURA I BILANS BEZROBOTNYCH

1.2. Bilans bezrobotnych

Wyszczególnienie		Ogółem	Kobiety	Z ogółem zamieszkali na wsi		Z ogółem z prawem do zasiłku	
				razem	kobiety	razem	kobiety
0		1	2	3	4	5	6
Bezrobotni według stanu w końcu miesiąca poprzedzającego sprawozdanie	21	132 971	71 933	61 948	34 064	20 457	9 795
Bezrobotni zarejestrowani w miesiącu sprawozdawczym (w. 23 + 24)	22	13 172	6 278	5 663	2 685	2 725	1 413
z tego							
po raz pierwszy	23	1 614	752	641	271	350	197
po raz kolejny	24	11 558	5 526	5 022	2 414	2 375	1 216
z wiersza 22							
po pracach interwencyjnych	25	24	16	12	9	22	14
po robotach publicznych	26	95	52	31	14	31	16
po stażu	27	725	471	377	249	25	17
po odbyciu przygotowania zawodowego dorosłych	28	1	0	0	0	0	0
po szkoleniu	29	429	154	211	68	99	23
po pracach społecznie użytecznych	30	76	40	36	25		
Osoby wyłączone z ewidencji bezrobotnych w miesiącu sprawozdawczym (w. 32+49+51+53+54+ 56 do 65)	31	18 227	8 757	8 151	3 960		
z tego z przyczyn							
podjęcia pracy w mies. sprawozdawczym (w. 33 + 36)	32	8 105	3 712	3 722	1 621		
niesubsydiowanej	33	6 612	2 998	3 001	1 292		
w tym							
podjęcie działalności gospodarczej	34	233	85	105	32		
pracy sezonowej	35	161	70	50	22		
subsydiowanej (w. 37 + 38 + 39 + 41 do 48)	36	1 493	714	721	329		
z tego							
prac interwencyjnych	37	537	288	271	135		
robót publicznych	38	585	283	311	146		
podjęcia działalności gospodarczej	39	64	26	15	3		
w tym w ramach bonu na zasiedlenie	40	0	0	0	0		
podjęcia pracy w ramach refundacji kosztów zatrudnienia bezrobotnego	41	216	75	79	25		
podjęcia pracy poza miejscem zamieszkania w ramach bonu na zasiedlenie	42	30	14	14	7		
podjęcia pracy w ramach bonu zatrudnieniowego	43	22	9	14	6		
podjęcia pracy w ramach świadczenia aktywizacyjnego	44	4	4	4	4		
podjęcia pracy w ramach grantu na telepracę	45	0	0	0	0		
podjęcia pracy w ramach refundacji składek na ubezpieczenie społeczne	46	0	0	0	0		
podjęcia pracy w ramach dofinansowania wynagrodzenia za zatrudnienie skierowanego bezrobotnego powyżej 50 roku życia	47	21	4	10	1		
inne	48	14	11	3	2		
rozpoczęcia szkolenia	49	789	281	309	111		
w tym w ramach bonu szkoleniowego	50	23	0	13	0		
rozpoczęcia stażu	51	2 541	1 701	1 213	836		
w tym w ramach bonu stażowego	52	88	58	46	34		
rozpoczęcia przygotowania zawodowego dorosłych	53	3	1	1	0		
rozpoczęcia pracy społecznie użytecznej	54	815	489	445	298		
w tym w ramach PAI	55	0	0	0	0		
skierowanie do agencji zatrudnienia w ramach zlecenia działań aktywizacyjnych	56	15	5	7	2		
odmowy bez uzasadnionej przyczyny przyjęcia propozycji odpowiedniej pracy lub innej formy pomocy, w tym w ramach PAI	57	440	138	170	65		
odmowy ustalenia profilu pomocy	58	0	0	0	0		
niepotwierdzenia gotowości do pracy	59	3 444	1 235	1 307	445		
dobrowolnej rezygnacji ze statusu bezrobotnego	60	1 014	622	550	353		
podjęcia nauki	61	7	4	3	1		
osiągnięcia wieku emerytalnego	62	93	64	38	26		
nabycia praw emerytalnych lub rentowych	63	147	86	70	39		
nabycia praw do świadczenia przedemerytalnego	64	183	115	57	31		
innych	65	631	304	259	132		
Bezrobotni według stanu w końcu miesiąca sprawozdawczego (w. 21 + 22 - 31)	66	127 916	69 454	59 460	32 789		
w tym zarejestrowani po raz pierwszy	67	17 005	9 709	8 394	4 878		

Dział 1. STRUKTURA I BILANS BEZROBOTNYCH

1.3. Bilans wybranych kategorii bezrobotnych, będących w szczególnej sytuacji na rynku pracy

Wyszczególnienie		Do 30 roku życia		Do 25 roku życia		Powyżej 50 roku życia		Długotrwale bezrobotni	
		razem	kobiety	razem	kobiety	razem	kobiety	razem	kobiety
0		1	2	3	4	5	6	7	8
Bezrobotni według stanu w końcu miesiąca poprzedzającego sprawozdanie	68	42 135	24 423	23 058	12 816	32 517	13 953	79 401	46 921
Bezrobotni zarejestrowani w miesiącu sprawozdawczym (w. 70 + 71)	69	6 074	2 956	3 671	1 735	2 196	926	5 650	3 049
z tego									
po raz pierwszy	70	1 028	479	759	331	210	95	x	x
po raz kolejny	71	5 046	2 477	2 912	1 404	1 986	831	5 650	3 049
z wiersza 69									
po pracach interwencyjnych	72	8	7	3	3	4	2	1	1
po robotach publicznych	73	32	17	19	8	36	12	25	16
po stażu	74	573	364	407	251	48	27	252	179
po odbyciu przygotowania zawodowego dorosłych	75	1	0	1	0	0	0	0	0
po szkoleniu	76	211	72	119	35	54	8	159	77
po pracach społecznie użytecznych	77	18	7	10	2	25	11	62	34
Osoby wyłączone z ewidencji bezrobotnych w miesiącu sprawozdawczym (w. 79+96+98+100+101+103 do	78	7 971	3 926	4 785	2 321	3 089	1 257	7 835	4 214
z tego z przyczyn									
podjęcia pracy w mies. sprawozdawczym (w. 80 + 83)	79	3 329	1 545	1 843	817	1 284	457	2 990	1 522
niesubsydiowanej	80	2 820	1 309	1 570	699	915	313	2 314	1 187
w tym									
podjęcie działalności gospodarczej	81	71	26	34	8	35	10	76	26
pracy sezonowej	82	67	32	40	21	26	9	62	35
subsydiowanej (w. 84 + 85 + 86 + 88 do 95)	83	509	236	273	118	369	144	676	335
z tego									
prac interwencyjnych	84	177	83	98	46	114	61	236	136
robót publicznych	85	150	86	91	47	203	68	331	160
podjęcia działalności gospodarczej	86	29	10	9	4	6	1	14	7
w tym w ramach bonu na zasiedlenie	87	0	0	0	0	x	x	0	0
podjęcia pracy w ramach refundacji kosztów zatrudnienia bezrobotnego	88	98	33	52	13	21	6	70	22
podjęcia pracy poza miejscem zamieszkania w ramach bonu na zasiedlenie	89	30	14	9	2	x	x	3	0
podjęcia pracy w ramach bonu zatrudnieniowego	90	22	9	13	6	x	x	9	3
podjęcia pracy w ramach świadczenia aktywizacyjnego	91	0	0	0	0	0	0	0	0
podjęcia pracy w ramach grantu na telepracę	92	0	0	0	0	0	0	0	0
podjęcia pracy w ramach refundacji składek na ubezpieczenie społeczne	93	0	0	0	0	x	x	0	0
podjęcia pracy w ramach dofinansowania wynagrodzenia za zatrudnienie skierowanego bezrobotnego powyżej 50 roku życia	94	x	x	x	x	21	4	9	3
inne	95	3	1	1	0	4	4	4	4
rozpoczęcia szkolenia	96	344	105	192	45	105	22	252	113
w tym w ramach bonu szkoleniowego	97	23	0	14	0	x	x	7	0
rozpoczęcia stażu	98	1 696	1 129	1 169	768	150	80	973	685
w tym w ramach bonu stażowego	99	88	58	58	37	x	x	28	20
rozpoczęcia przygotowania zawodowego dorosłych	100	3	1	2	0	0	0	2	1
rozpoczęcia pracy społecznie użytecznej	101	102	63	49	26	308	148	723	447
w tym w ramach PAI	102	0	0	0	0	0	0	0	0
skierowanie do agencji zatrudnienia w ramach zlecenia działań aktywizacyjnych	103	6	3	2	0	4	0	0	0
odmowy bez uzasadnionej przyczyny przyjęcia propozycji odpowiedniej pracy lub innej formy pomocy, w tym PAI	104	229	79	145	48	42	12	218	80
odmowy ustalenia profilu pomocy	105	0	0	0	0	0	0	0	0
niepotwierdzenia gotowości do pracy	106	1 560	555	952	330	519	164	1 619	726
dobrowolnej rezygnacji ze statusu bezrobotnego	107	415	271	263	182	198	115	567	365
podjęcia nauki	108	7	4	6	3	0	0	1	1
osiągnięcia wieku emerytalnego	109	x	x	x	x	93	64	77	52
nabycia praw emerytalnych lub rentowych	110	65	47	44	33	59	24	63	39
nabycia praw do świadczenia przedemerytalnego	111	x	x	x	x	182	115	1	1
innych	112	215	124	118	69	145	56	349	182
Bezrobotni, którzy w miesiącu sprawozdawczym utracili status osoby będącej w szczególnej sytuacji na rynku pracy	113	343	226	334	204	x	x	x	x
Bezrobotni według stanu w końcu miesiąca sprawozdawczego (w. 68 + 69 - 78)	114	39 895	23 227	21 610	12 026	31 624	13 622	77 216	45 756
w tym zarejestrowani po raz pierwszy	115	9 388	5 559	7 096	4 042	3 679	1 673	6 998	4 703

Dział 1. STRUKTURA I BILANS BEZROBOTNYCH**1.4. Aktywne formy przeciwdziałania bezrobociu**

Wyszczególnienie			Razem	Kobiety
			w końcu miesiąca sprawozdawczego	
0			1	2
Osoby bezrobotne	zatrudnione przy pracach interwencyjnych	116	1 158	677
	zatrudnione przy robotach publicznych	117	981	499
	odbywające szkolenie	118	575	192
	w ramach bonu szkoleniowego	119	22	1
	odbywające staż	120	5 836	4 053
	w tym w ramach bonu stażowego	121	302	186
	odbywające przygotowanie zawodowe dorosłych	122	5	1
	odbywające prace społecznie użyteczne	123	1 281	797
	w tym w ramach PAI	124	0	0
	zatrudnione w ramach świadczenia aktywizacyjnego	125	0	0
	zatrudnione w ramach grantu na telepracę	126	0	0
	zatrudnione w ramach refundacji składek na ubezpieczenie społeczne	127	2	2
	zatrudnione w ramach dofinansowania wynagrodzenia za zatrudnienie skierowanego bezrobotnego powyżej 50 roku życia	128	76	30
	w tym powyżej 60 roku życia	129	4	1

Dział 2. POSZUKUJĄCY PRACY, OSOBY UPRAWNIONE DO DODATKU AKTYWIZACYJNEGO, OSOBY UCZESTNICZĄCE W DZIAŁANIACH REALIZOWANYCH W RAMACH PROJEKTÓW WSPÓLFINANSOWANYCH Z EUROPEJSKIEGO FUNDUSZU SPOŁECZNEGO, CUDZOZIEMCY Z PRAWEM DO ZASIŁKU

2.1. Poszukujący pracy

Wyszczególnienie			Ogółem	Kobiety
			1	2
0				
Poszukujący pracy według stanu w końcu miesiąca poprzedzającego sprawozdanie		01	2 183	912
Poszukujący pracy zarejestrowani w miesiącu sprawozdawczym		02	230	84
Osoby wyłączone	03	03	284	116
z tego z przyczyn	podjęcia pracy	04	6	5
	rozpoczęcia szkolenia	05	1	0
	rozpoczęcia przygotowania zawodowego dorosłych	06	0	0
	niepotwierdzenie zainteresowania pomocą określoną w ustawie	07	132	53
	niepodjęcia lub przerwania uczestnictwa w oferowanym działaniu	08	0	0
	dobrowolnej rezygnacji	09	74	29
	innych	10	71	29
Poszukujący pracy według stanu w końcu miesiąca sprawozdawczego (w. 01+02-03)		11	2 129	880
z wiersza 11	niepełnosprawni niepozostający w zatrudnieniu	12	1 089	430
	będący w okresie wypowiedzenia stosunku pracy lub stosunku służbowego z przyczyn dotyczących zakładu pracy	13	3	2
	zatrudnieni u pracodawcy, wobec którego ogłoszono upadłość lub który jest w stanie likwidacji, z wyłączeniem likwidacji w celu prywatyzacji	14	0	0
	otrzymujący świadczenie socjalne przysługujące na urlopie górniczym lub górniczy zasiłek socjalny	15	0	0
	uczestniczący w zajęciach w Centrum Integracji Społecznej lub indywidualnym programie integracji	16	0	0
	żołnierze rezerwy	17	0	0
	pobierający rentę szkoleniową	18	1	0
	pobierający świadczenie szkoleniowe	19	0	0
	podlegający ubezpieczeniu społecznemu rolników jako domownik lub małżonek rolnika, jeżeli zamierza podjąć zatrudnienie, inną pracę zarobkową lub działalność gospodarczą poza rolnictwem	20	10	9
	cudzoziemcy	21	4	1
	pracownicy w wieku 45 lat i powyżej	22	81	46

Dział 2. POSZUKUJĄCY PRACY, OSOBY UPRAWNIONE DO DODATKU AKTYWIZACYJNEGO, OSOBY UCZESTNICZĄCE W DZIAŁANIACH REALIZOWANYCH W RAMACH PROJEKTÓW WSPÓŁFINANSOWANYCH Z EUROPEJSKIEGO FUNDUSZU SPOŁECZNEGO, CUDZOZIEMCY Z PRAWEM DO ZASIŁKU

2.2. Osoby, które:

Wyszczególnienie			Razem	Kobiety	Razem	Kobiety
			w miesiącu sprawozdawczym		w końcu miesiąca sprawozdawczego	
0			1	2	3	4
nabyły uprawnienie do dodatku aktywizacyjnego w wyniku podjęcia zatrudnienia	skierowane przez powiatowy urząd pracy	23	1	1	4	4
	z własnej inicjatywy	24	889	415	1 988	912
rozpoczęły udział w działaniach realizowanych w ramach projektów współfinansowanych z EFS		25	575	327	x	x
w tym	projektach pozakonkursowych realizowanych przez powiatowe urzędy pracy	26	518	297	x	x
	projektach konkursowych realizowanych przez powiatowe urzędy pracy	27	57	30	x	x
Zarejestrowane jako cudzoziemcy z prawem do zasiłku		28	1	1	11	7
w tym z krajów EOG oraz Szwajcarii		29	0	0	3	1
Zarejestrowane jako cudzoziemcy bez prawa do zasiłku		30	14	9	128	68
w tym z krajów EOG oraz Szwajcarii		31	4	2	33	14
Polacy z prawem do zasiłku transferowego		32	8	2	45	14

Dział 3. POŚREDNICTWO PRACY I WYBRANE FORMY AKTYWIZACJI

3.1. Wolne miejsca pracy i miejsca aktywizacji zawodowej

Wyszczególnienie			Zgłoszone w miesiącu sprawozdawczym				W końcu miesiąca sprawozdawczego	
			razem	z rubryki 1 dotyczące pracy			razem	w tym nie-wykorzystane dłużej niż 30 dni
				subsydiowa-nej	z sektora publi-cznego	sezo-nowej		
0			1	2	3	4	5	6
Ogółem wolne miejsca pracy i miejsca aktywizacji zawodowej (w.02+w.03)		01	8 869	4 779	2 251	2 257	4 810	920
z ogółem	z tego	02	5 822	1 732	788	2 257	3 679	702
	z tego	03	3 047	3 047	1 463	x	1 131	218
	z tego	04	2 051	2 051	581	x	851	209
	z tego	05	3	3	0	x	1	0
	z tego	06	993	993	882	x	279	9
	z tego	07	229	30	7	69	176	23
	z tego	08	3	1	0	2	2	0

3.2. Osoby objęte indywidualnym planem działania

Wyszczególnienie			Osoby objęte indywidualnym planem działania			
			bezrobotni		poszukujący pracy	
			Razem	Kobiety	Razem	Kobiety
0			1	2	3	4
Przygotowano IPD	w miesiącu sprawozdawczym	09	12621	6099	95	37
Przerwali realizację IPD		10	6182	2868	79	24
w tym z powodu podjęcia pracy		11	1761	837	9	2
Zakończyli realizację IPD		12	4624	2229	59	27
Realizujący IPD w końcu miesiąca sprawozdawczego		13	131792	72842	1 028	457

Dział 3. POŚREDNICTWO PRACY I WYBRANE FORMY AKTYWIZACJI

3.3. Profile pomocy

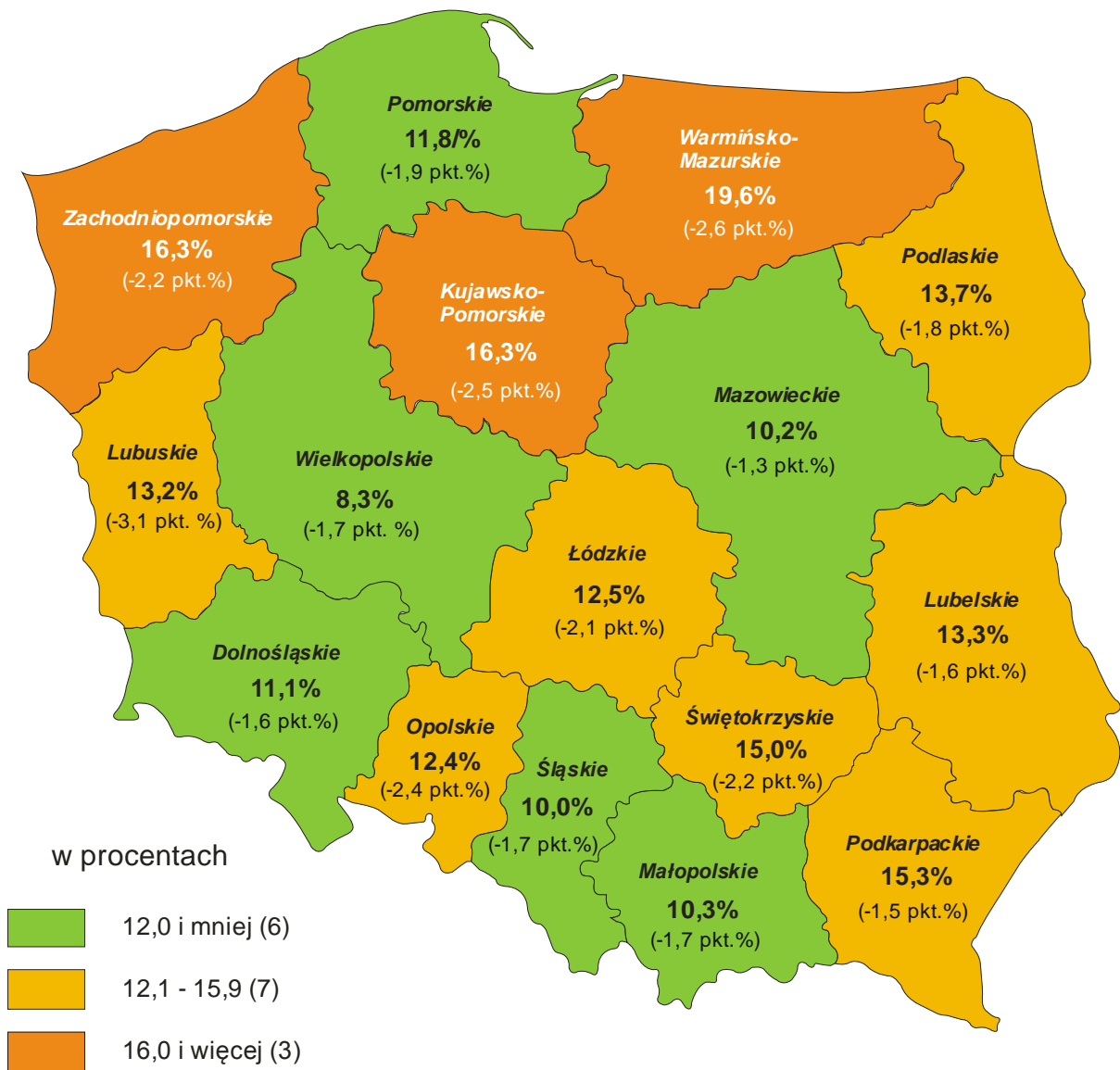
Wyszczególnienie		Liczba bezrobotnych, dla których ustalono profil pomocy		Liczba wywiadów zakończonych ustaleniem profilu pomocy		Liczba bezrobotnych z ustalonym profilem pomocy		
		razem	kobiety	razem	kobiety	razem	kobiety	
		w miesiącu sprawozdawczym				w końcu miesiąca sprawozdawczego		
0		1	2	3	4	5	6	
Ogółem (w. 15+16+17)		14	12 700	6 218	12 721	6 234	122 861	66 614
z tego	profil I	15	x	x	508	222	3 634	1 672
	profil II	16	x	x	10 431	5 031	86 383	45 000
	profil III	17	x	x	1 782	981	32 844	19 942

Dział 4. ZGŁOSZENIA ZWOLNIEŃ I ZWOLNIENIA GRUPOWE, ZWOLNIENIA MONITOROWANE

Wyszczególnienie		W miesiącu sprawozdawczym				W końcu miesiąca sprawozdawczego			
		z sektora publicznego		z sektora prywatnego		z sektora publicznego		z sektora prywatnego	
		zakłady	osoby	zakłady	osoby	zakłady	osoby	zakłady	osoby
0		1	2	3	4	5	6	7	8
Zgłoszenia zwolnień grupowych	01	0	0	4	53	2	213	10	230
Zwolnienia grupowe	02	0	0	5	147	x	x	x	x
Zwolnienia monitorowane	03	0	0	0	0	x	x	x	x

STOPA BEZROBOCIA WEDŁUG WOJEWÓDZTW

STAN W KOŃCU LUTEGO 2015 R.

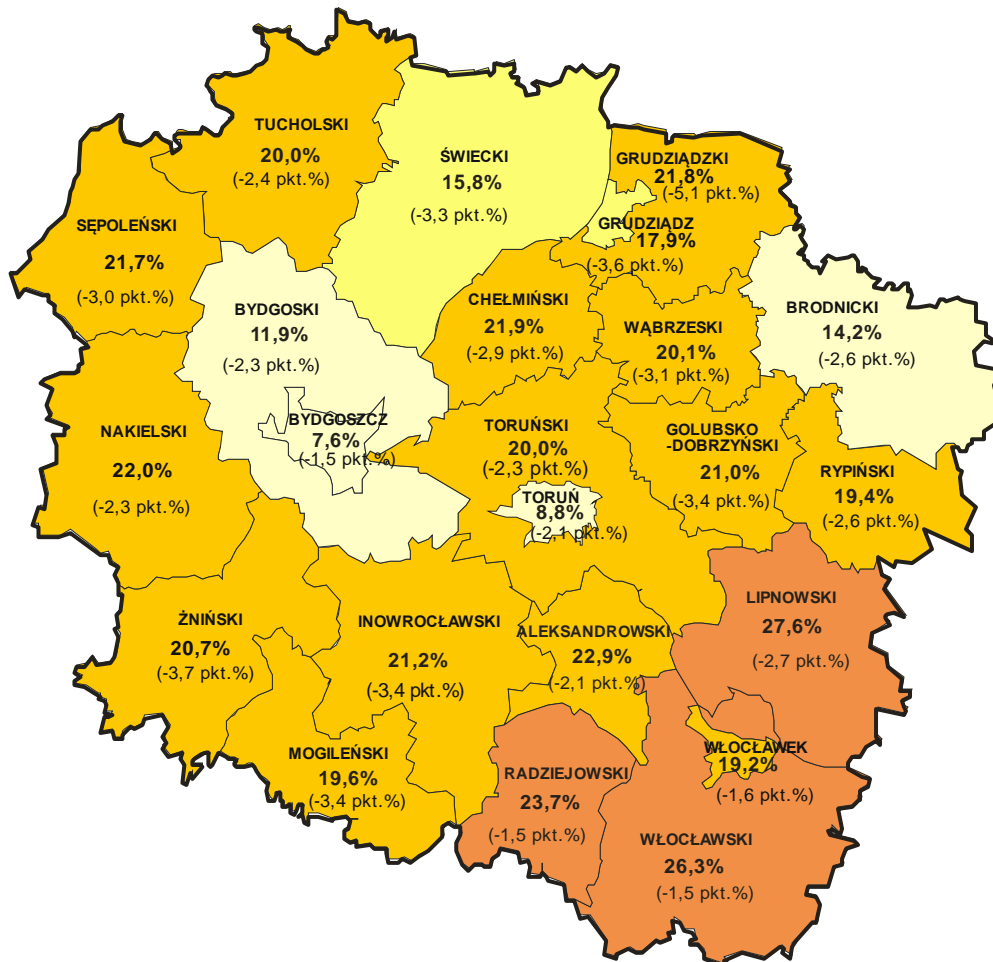


Polska - 12,0% (-1,9 pkt.%)

(ZMIANA STOPY BEZROBOCIA DO STANU W KOŃCU LUTEGO 2014 R.)

Źródło: Opracowanie własne WUP w Toruniu na podstawie danych Głównego Urzędu Statystycznego

**STOPA BEZROBOCIA
WEDŁUG POWIATÓW WOJEWÓDZTWA KUJAWSKO-POMORSKIEGO
STAN W KOŃCU LUTEGO 2015 R.**



w procentach:

15,0 i mniej (4)

15,1 - 19,0 (2)

19,1 - 23,0 (14)

23,1 i więcej (3)

Polska - 12,0% (-1,9 pkt. %)

Województwo

Kujawsko-Pomorskie - 16,3% (-2,5 pkt. %)

(ZMIANA STOPY BEZROBOCIA DO STANU W KOŃCU LUTEGO 2014 R.)

Źródło: Opracowanie własne WUP w Toruniu na podstawie danych Głównego Urzędu Statystycznego

WYDARZENIA W MARCU 2015 R.

(ze strony <http://wup.torun.pl/aktualnosci/>)

2 marca 2015: Badanie ankietowe pracodawców – nowe publikacje

W ramach projektu systemowego WUP w Toruniu Rynek Pracy pod Lupą II zrealizowano badanie ankietowe pracodawców kluczowych branż województwa kujawsko-pomorskiego. Badanie ankietowe pracodawców zostało przeprowadzone w 2014 r. wśród 445 pracodawców 6 kluczowych branż województwa kujawsko-pomorskiego.

W zakładce <http://wup.torun.pl/urząd/publikacje/publikacje-dotyczace-ryнку-pracy/> zamieszczono 2 opracowania:

- Badanie ankietowe pracodawców kluczowych branż – broszura z najważniejszymi wynikami
- Badanie ankietowe pracodawców kluczowych branż województwa kujawsko-pomorskiego w 2014 r. – raport

2 marca 2015: Oferta zajęć grupowych w CiPKZ we Włocławku w II kwartale 2015 r.

Serdecznie zapraszamy do udziału w zajęciach grupowych organizowanych przez Centrum Informacji i Planowania Kariery Zawodowej we Włocławku w II kwartale 2015 roku.

Szczegółowe informacje znajdują się w zakładce <http://wup.torun.pl/urząd/centrum-informacji-i-planowania-kariery-zawodowej/harmonogramy/>

2 marca 2015: Opiniowanie przez Wojewódzką Radę Rynku Pracy wniosków o powołanie nowych kierunków kształcenia

Uprzejmie informujemy, że najbliższe posiedzenie Wojewódzkiej Rady Rynku Pracy, której przedmiotem m.in. będzie opiniowanie złożonych przez szkoły województwa kujawsko-pomorskiego wniosków o wprowadzenie do oferty edukacyjnej nowego kierunku kształcenia odbędzie się 27 marca 2015 r.

Wobec powyższego termin składania ww. wniosków, które będą mogły być rozpatrzone na ww. posiedzeniu WRRP upływa **6 marca 2015 r.**

Szczegółowe informacje nt. wydawania opinii oraz sposobu przygotowania wniosku można znaleźć na stronie <http://wup.torun.pl/skladanie-wnioskow-i-wydawanie-opinii-w-sprawach-dotyczacych-kierunkow-ksztalcenia-szkolenia-zawodowego-oraz-zatrudnienia-w-województwie/>

5 marca 2015: XXII Forum Gospodarcze “Welconomy” w Toruniu

W dniu 3 marca 2015 roku odbyła się konferencja pod hasłem – “Edukacja a kompetencje. Przygotowanie młodzieży do rynku pracy przyszłości”, zorganizowana w ramach XXII Forum Gospodarczego “Welconomy” w Toruniu przez Urząd Marszałkowski Województwa Kujawsko – Pomorskiego w partnerstwie z Wojewódzkim Urzędem Pracy w Toruniu oraz agencją Manpower. Na konferencję zaproszono doradców zawodowych ze szkół i powiatowych urzędów pracy województwa kujawsko – pomorskiego. Główną osią konferencji były rozważania dotyczące pożądanego obszaru kompetencyjnych na rynku pracy w bliższej i dalszej przyszłości, a także próba odpowiedzi na pytanie – jak przygotować młodzież do sprostania wyzwaniom przyszłości. Doradcy zawodowi WUP wystąpili w roli prelegentów prezentując zagadnienia dotyczące pożądanego kompetencji pracownika XXI wieku i kwestii budowania wewnętrznych systemów doradztwa zawodowego. Przeprowadzili także zajęcia warsztatowe dla młodzieży z Zespołu Szkół Ekonomicznych na temat identyfikacji kompetencji własnych i planowania kariery.

5 marca 2015: Podpisanie umowy na realizację usług aktywizacyjnych

W dniu 5 marca 2015 r. Pan Artur Janas, Dyrektor Wojewódzkiego Urzędu Pracy w Toruniu działający w imieniu Województwa Kujawsko-Pomorskiego podpisał umowę wielostronną o świadczenie działań aktywizacyjnych z konsorcjum firm Enterprise Investment Zarządzanie Ryzykiem Katarzyna Książek oraz Centrum Rozwoju Zawodowego Eureka Katarzyna Kamińska i powiatowymi urzędami pracy w Aleksandrowie Kujawskim, Grudziądzu, Inowrocławiu, Lipnie i Włocławku.

9 marca 2015: Liczba bezrobotnych i stopa bezrobocia w województwie kujawsko-pomorskim na tle Polski i województw w styczniu 2015 r.

Według stanu w końcu stycznia 2015 r. w województwie kujawsko-pomorskim zarejestrowanych pozostawało 133 584 bezrobotnych. Pod względem liczby bezrobotnych województwo zajmowało 5. miejsce w kraju.

W odniesieniu do poprzedniego miesiąca liczba bezrobotnych w regionie zwiększyła się o 5,1%, ale w stosunku do stycznia roku 2014 wystąpił spadek o 15,1% (w kraju w odniesieniu do poprzedniego miesiąca liczba bezrobotnych także wzrosła o 15,1%, a w porównaniu ze styczniem 2014 r. wystąpił spadek również o 15,1%).

Stopa bezrobocia rejestrowanego w województwie kujawsko-pomorskim w styczniu wyniosła 16,4%. Pod względem wysokości stopy bezrobocia województwo kujawsko-pomorskie zajmowało 2. miejsce w kraju.

W odniesieniu do poprzedniego miesiąca stopa bezrobocia w regionie wzrosła o 0,7 pkt. proc., ale w stosunku do stycznia 2014 r. spadła o 2,4 pkt. proc. (w kraju stopa bezrobocia wzrosła o 0,5 pkt. proc. w porównaniu z poprzednim miesiącem, ale spadła o 1,9 pkt. proc. w stosunku do stycznia 2014 r. i wyniosła 12,0%).

W załączeniu przedstawiamy grafiki ilustrujące zmiany liczby bezrobotnych i stopy bezrobocia w województwie kujawsko-pomorskim (ogółem i w powiatach) na tle Polski i innych województw.

9 marca 2015: Nabór wniosków o dofinansowanie projektów pozakonkursowych w ramach Poddziałania 1.1.2 Wsparcie udzielane z Inicjatywy na rzecz zatrudnienia ludzi młodych Programu Operacyjnego Wiedza Edukacja Rozwój 2014-2020.

Wojewódzki Urząd Pracy w Toruniu ogłasza nabór projektów pozakonkursowych powiatowych urzędów pracy z terenu województwa kujawsko-pomorskiego współfinansowanych z Europejskiego Funduszu Społecznego w ramach Osi priorytetowej I Osoby młode na rynku pracy, Działania 1.1 *Wsparcie osób młodych pozostających bez pracy na regionalnym rynku pracy – projekty pozakonkursowe*, Poddziałania 1.1.2 *Wsparcie udzielane z Inicjatywy na rzecz zatrudnienia ludzi młodych*.

Nabór wniosków prowadzony będzie **od dnia 25 marca 2015 r. do 31 marca 2015 r.**

Wniosek o dofinansowanie projektu pozakonkursowego PUP należy przesłać w formie dokumentu elektronicznego za pośrednictwem Systemu Obsługi Wniosków Aplikacyjnych (SOWA) w ramach Programu Operacyjnego Wiedza Edukacja Rozwój 2014-2020 oraz w wersji papierowej albo w formie dokumentu elektronicznego: przez elektroniczną skrzynkę podawczą WUP w Toruniu w terminie od 25 marca 2015 r. do 31 marca 2015 roku w godz. 7.30-15.30 w siedzibie Wojewódzkiego Urzędu Pracy w Toruniu przy ul. Szosa Chełmińska 30/32, 87-100 Toruń w Kancelarii WUP w Toruniu, VII piętro, pokój nr 2.

O dofinansowanie projektu mogą ubiegać się wyłącznie powiatowe urzędy pracy z terenu województwa kujawsko-pomorskiego.

Okres realizacji projektu musi się mieścić w terminie: **od 01.01.2015 r. do 30.04.2016 r.**

Kwota przeznaczona na dofinansowanie realizacji projektów pozakonkursowych powiatowych urzędów pracy w ramach Poddziałania 1.1.2 PO WER wynosi:

- w 2015 roku **57 182 300,00 PLN**
- w 2016 roku **11 436 460,00 PLN** zgodnie z Rocznym Planem Działania na rok 2015.

Dodatkowe informacje można uzyskać w Wojewódzkim Urzędzie Pracy w Toruniu, ul. Szosa Chełmińska 30/32, 87-100 Toruń

Zespół ds. Projektów Pozakonkursowych PUP tel. (56) 669 39 70 lub (56) 669 39 71

e-mail: wup@wup.torun.pl

Punkt Informacji i Promocji tel. (56) 669 39 39 lub (56) 669 39 84

e-mail: promocjaefs@wup.torun.pl

Załączniki

- 2. Załączniki do ogłoszenia o naborze wniosków o dofinansowanie w ramach Programu Operacyjnego Wiedza Edukacja Rozwój. (5010 kb)
- 1. Ogłoszenie o naborze wniosków o dofinansowanie w ramach Programu Operacyjnego Wiedza Edukacja Rozwój (844 kb)

10 marca 2015: Pomoc prawna dla pracodawców zatrudniających cudzoziemców spoza Unii Europejskiej

Jeśli zatrudniasz bądź planujesz zatrudnić cudzoziemców w Polsce i chcesz uzyskać rzetelną poradę i informację dotyczącą ich pobytu i zatrudnienia, skorzystaj z pomocy [Międzynarodowej Organizacji ds. Migracji \(IOM\)](#).

Kampania informacyjna realizowana jest przez IOM w partnerstwie z Ministerstwem Spraw Wewnętrznych i Państwową Inspekcją Pracy w ramach projektu „Prawa migrantów w praktyce 2” współfinansowanego ze środków Europejskiego Funduszu na Rzecz Integracji Obywateli Państw Trzecich.

Infolinia dla pracodawców zatrudniających cudzoziemców w Polsce:



10 marca 2015: Wstępna informacja o sytuacji na rynku pracy w województwie kujawsko-pomorskim w lutym 2015 r.

• Liczba bezrobotnych

Ze wstępnych danych przekazanych przez powiatowe urzędy pracy wynika, że w dniu 28 lutego 2015 roku w województwie kujawsko-pomorskim zarejestrowanych pozostawało **132 438 bezrobotnych**. Było to o 1146 osób (0,9%) mniej niż w końcu poprzedniego miesiąca i o 24 581 osób (15,7%) mniej niż w końcu lutego 2014 roku.

Według informacji zamieszczonych na stronie Ministerstwa Pracy i Polityki Społecznej liczba bezrobotnych w Polsce w końcu lutego 2015 r. wyniosła **1919,6 tys. osób** i w odniesieniu do stycznia wzrosła o 1,0 tys. osób, czyli 0,1% (w analogicznym okresie w roku 2014 odnotowano w tym zakresie spadek o 4,8 tys. osób, czyli 0,2%). W stosunku do lutego 2014 r. liczba bezrobotnych w kraju zmniejszyła się o 336,3 tys. osób (14,9%).

Wstępne dane dla kraju dostępne są na stronie [MPiPS](#)

Spadek liczby bezrobotnych wystąpił 14 powiatach (od 30 osób w powiecie mogileńskim do 638 osób w powiecie świeckim). Wzrost wystąpił w 9 powiatach (od 13 osób w powiecie nakielskim do 230 osób w powiecie inowrocławskim).

W lutym ubiegłego roku liczba bezrobotnych w odniesieniu do poprzedniego miesiąca spadła w województwie o 371 osób (0,2%).

- **Liczba wolnych miejsc pracy i miejsc aktywizacji zawodowej**

W lutym 2015 roku zgłoszono do powiatowych urzędów pracy w województwie kujawsko-pomorskim **8359 wolnych miejsc pracy i miejsc aktywizacji zawodowej** (o 60,5% więcej niż w poprzednim miesiącu i o 19,6% więcej niż w lutym 2014 r.).

Załącznik: tabele z liczbą bezrobotnych oraz wolnych miejsc pracy i miejsc aktywizacji zawodowej według powiatów.

11 marca 2015: Biuletyn informacyjny WUP Toruń – luty 2015

Przedstawiamy Państwu miesięcznik WUP w Toruniu – Biuletyn Informacyjny „Rynek pracy województwa kujawsko-pomorskiego” za luty 2015 r. W Biuletynie wykorzystano dane ze Sprawozdania MPiPS-01 o rynku pracy oraz informacje własne. Składa się on z części opisowej (w formacie PDF) oraz z aneksu statystycznego (w formacie Excel), w którym zawarte są szczegółowe tabele z danymi dla województwa i powiatów.

Więcej czytaj w Urzęd->Publikacje->Biuletyny Informacyjne

11 marca 2015: Aktywizacja bezrobotnych w lutym 2015 r.

W lutym 2015 roku w powiatowych urzędach pracy **zarejestrowało się 12 409 nowych bezrobotnych** (o 26,5% mniej niż w miesiącu poprzednim i o 4,2% mniej niż w lutym 2014 r.). Osoby zgłaszające się do rejestracji po raz pierwszy stanowiły 14,5% tej populacji. W tym samym czasie z rejestrów PUP w województwie kujawsko-pomorskim **wyłączono 13 022 bezrobotnych** (o 25,2% więcej niż w poprzednim miesiącu, ale o 2,3% mniej niż w lutym 2014 r.).

Podjęcia pracy – 5852 osoby – stanowiły 44,9% ogółu wyłączeń (w styczniu było to odpowiednio: 5294 osoby i 50,9%). **Zatrudnienie niesubsydiowane** podjęło 5209 bezrobotnych (o 6,9% więcej niż w poprzednim miesiącu, ale o 1,7% mniej niż w lutym 2014 r.).

Zatrudnienie subsydiowane rozpoczęły 643 osoby (o 52,7% więcej niż w poprzednim miesiącu i o 38,9% więcej niż w lutym 2014 r.):

- 157 osób rozpoczęło prace interwencyjne,
- 256 osób rozpoczęło roboty publiczne,
- 42 osoby podjęły działalność gospodarczą (nie było w tym osób, które otrzymały bon na zasiedlenie),
- 151 osób podjęło pracę dzięki refundacji pracodawcom kosztów zatrudnienia bezrobotnego,
- 14 osób podjęło pracę poza miejscem zamieszkania w ramach bonu na zasiedlenie,
- 13 osób podjęło pracę w ramach bonu zatrudnieniowego,

- 8 osób podjęło pracę w ramach dofinansowania wynagrodzenia za zatrudnienie skierowanego bezrobotnego powyżej 50 roku życia,
- 2 osoby podjęły inne zatrudnienie subsydiowane,
- nie było osób, które podjęły prace w ramach świadczenia aktywizacyjnego, grantu na telepracę oraz refundacji składek na ubezpieczenie społeczne.

Z powodu **rozpoczęcia szkolenia** z ewidencji wyłączono 186 bezrobotnych (o 830% więcej niż w styczniu, ale o 15,1% mniej niż w lutym 2014 r.), w tym 27 osób w ramach bonu szkoleniowego.

Staże rozpoczęło 1314 bezrobotnych (więcej o 166,5% niż w miesiącu poprzednim, ale mniej o 42,8% niż w lutym 2014 r.), w tym 28 osób w ramach bonu stażowego.

Prace społecznie użyteczne podjęło 512 bezrobotnych (o 1148,8% więcej niż w styczniu i o 105,6% więcej niż w lutym 2014 r.); nie było osób, które skorzystały z tej formy pomocy w ramach Programu Aktywizacja i Integracja (PAI).

Do agencji zatrudnienia w ramach zlecenia działań aktywizacyjnych skierowano 3 bezrobotnych (w poprzednim miesiącu nie było takich osób).

Nikt nie rozpoczął **przygotowania zawodowego dorosłych** (tak samo jak przed miesiącem i przed rokiem).

Według stanu w dniu 28 lutego 2015 roku w województwie kujawsko-pomorskim **w podstawowych formach aktywizacji uczestniczyło łącznie 6439 bezrobotnych** (wobec 4918 przed miesiącem), w tym:

- 1055 osób pracowało w ramach prac interwencyjnych (w styczniu – 982 osoby),
- 593 osoby pracowały w ramach robót publicznych (w styczniu – 571 osób),
- 223 bezrobotnych odbywało szkolenia (w styczniu – 75 osób), w tym 25 osób w ramach bonu szkoleniowego (przed miesiącem – 5 osób),
- 3963 bezrobotnych odbywało staże (w styczniu – 3202 osoby), w tym 358 osób w ramach bonu stażowego (przed miesiącem – 453 osoby),
- 2 bezrobotnych odbywało przygotowanie zawodowe dorosłych (w styczniu – 3 osoby),
- 549 osób odbywało prace społecznie użyteczne (w styczniu – 43 osoby); nie było w tym osób które skorzystały z tej formy pomocy w ramach PAI (tak samo jak przed miesiącem),
- 2 osoby zatrudnione były w ramach refundacji składek na ubezpieczenie społeczne (bez zmian),
- 52 osoby zatrudnione były w ramach dofinansowania wynagrodzenia za zatrudnienie skierowanego bezrobotnego powyżej 50 roku życia (w styczniu – 40 osób), w tym były 4 osoby powyżej 60 roku życia (przed miesiącem – 2 osoby).

W lutym 2015 roku w województwie kujawsko-pomorskim 251 bezrobotnych rozpoczęło udział w **działaniach realizowanych w ramach projektów współfinansowanych z EFS** (w styczniu – 69 osób), w tym 111 osób – w projektach pozakonkursowych realizowanych przez powiatowe urzędy pracy, a 140 osób rozpoczęło uczestnictwo w projektach konkursowych realizowanych przez powiatowe urzędy pracy.

Według stanu w końcu lutego 2015 r. w Priorytecie VI PO KL, w ramach projektów oferujących bezpośrednie wsparcie dla osób, realizowane były 42 projekty, w ramach których wsparciem zostanie objętych łącznie 5466 osób. W związku z rozliczaniem i zamykaniem pomocy w ramach PO KL w następnych miesiącach liczba ww. projektów będzie maleć. Jednocześnie w kolejnych miesiącach 2015 r. zostaną uruchomione projekty oferujące bezpośrednie wsparcie w ramach perspektywy finansowej 2014-2020 tj. w ramach Programu Operacyjnego Wiedza Edukacja Rozwój – skierowane do osób poniżej 30 roku życia oraz w ramach Regionalnego Programu Operacyjnego Województwa Kujawsko-Pomorskiego na lata 2014-2020 – skierowane do osób powyżej 30 roku życia.

WOLNE MIEJSCA PRACY I MIEJSCA AKTYWIZACJI ZAWODOWEJ

W lutym 2015 roku zgłoszono do powiatowych urzędów pracy w województwie kujawsko-pomorskim **8326 wolnych miejsc pracy i miejsc aktywizacji zawodowej** (o 59,9% więcej niż w poprzednim miesiącu i o 19,2% więcej niż w lutym 2014 r.). Liczba ofert na **pracę niesubsydiowaną** (3690 miejsc) wzrosła w stosunku do poprzedniego miesiąca o 14,2%, natomiast liczba ofert na **zatrudnienie subsydiowane** (1050 miejsc) – o 93,7%, a liczba **wolnych miejsc aktywizacji zawodowej** – o 149,7%. Spośród 3586 zgłoszonych miejsc aktywizacji zawodowej, 3020 dotyczyło odbywania stażu, 564 – prac społecznie użytecznych, a 2 – przygotowania zawodowego dorosłych.

Dla niepełnosprawnych zgłoszono 243 propozycje wolnych miejsc pracy i miejsc aktywizacji zawodowej (w tym 25 na formy subsydiowane), dla osób w okresie do 12 miesięcy od dnia ukończenia nauki – 2 propozycje (w tym 1 na formy subsydiowane).

W końcu miesiąca do dyspozycji bezrobotnych i poszukujących pracy pozostawało 4890 wolnych miejsc pracy i miejsc aktywizacji zawodowej. Na jedną propozycję przypadało 27 bezrobotnych.

Więcej informacji o sytuacji na rynku pracy w regionie w lutym 2014 r. znajduje się w Biuletynie Informacyjnym WUP w Toruniu „Rynek pracy województwa kujawsko-pomorskiego” nr 2/2015 w zakładce PUBLIKACJE – BIULETYNY INFORMACYJNE – ZA ROK 2015

16 marca 2015: Oferta zajęć grupowych CliPKZ w Toruniu na II kwartał 2015 roku

Serdecznie zapraszamy do udziału w zajęciach grupowych z zakresu poradnictwa i informacji zawodowej organizowanych przez Centrum Informacji i Planowania Kariery Zawodowej w Toruniu w II kwartale 2015 roku. Szczegółowe informacje znajdziecie Państwo w zakładce <http://wup.torun.pl/urząd/centrum-informacji-i-planowania-kariery-zawodowej/harmonogramy/>

16 marca 2015: Zajęcia „Kierowanie własnym wizerunkiem – o sztuce autoprezentacji” – zapisy trwają. Czekamy na chętnych

Uprzejmie informujemy, że termin porady grupowej **„Kierowanie własnym wizerunkiem – o sztuce autoprezentacji”**, zaplanowanej do realizacji w CliPKZ w Bydgoszczy, na **18 marca br.** ulega zmianie. Porada ta zostanie zrealizowana w terminie **17 kwietnia 2015 r.**, w godzinach od **9.00** do **13.00**. Do udziału w tych zajęciach wciąż dostępne są jeszcze wolne miejsca. Zachęcamy wszystkie osoby zainteresowane uczestnictwem do zapisów.

Szczegóły dostępne w harmonogramie zajęć na stronie <http://wup.torun.pl/urząd/centrum-informacji-i-planowania-kariery-zawodowej/harmonogramy/>

Udział jest **bezpłatny**.

ZAPRASZAMY SERDECZNIE

18 marca 2015: Opracowanie „Rynek pracy w województwie kujawsko-pomorskim w 2014 roku”

Informujemy, że zostało opublikowane opracowanie pt. „Rynek pracy w województwie kujawsko-pomorskim w 2014 roku” charakteryzujące najważniejsze cechy wojewódzkiego rynku pracy oraz przedstawiające dynamikę zmian dokonujących się w tej dziedzinie. Analiza zawiera także informacje o realizacji programów samorządu województwa zmierzających do poprawy sytuacji na lokalnych rynkach pracy.

Opracowanie dostępne jest na stronie zakładce: Urząd->Publikacje->Publikacje dotyczące rynku pracy

19 marca 2015: Pomoc z Europejskiego Funduszu Dostosowania do Globalizacji dla zwolnionych z Zachem S.A.

11 marca br. Parlament Europejski i Rada zatwierdziły styczniową decyzję Komisji Europejskiej dotyczącą przyznania 150 203 euro z Europejskiego Funduszu Dostosowania do Globalizacji na rzecz osób, które utraciły zatrudnienie w przedsiębiorstwie Zachem S.A. i firmach kooperujących.

Europejski Fundusz Dostosowania do Globalizacji (EFG) jest interwencyjnym instrumentem finansowym Unii Europejskiej, ustanowionym w 2006 r. w celu udzielania wsparcia osobom objętym masowymi zwolnieniami, wynikającymi ze zmian strukturalnych w kierunkach światowego handlu, spowodowanymi globalizacją. Celem działań finansowanych ze środków EFG jest pomoc osobom zwalnianym w jak najszybszym znalezieniu trwałego zatrudnienia. Z EFG można finansować działania aktywizujące, realizowane przez powiatowe urzędy pracy.

W związku z zaprzestaniem działalności produkcyjnej przez Zachem S.A. i grupowymi zwolnieniami w firmie i przedsiębiorstwach kooperujących Ministerstwo Infrastruktury i Rozwoju wraz z Wojewódzkim Urzędem Pracy w Toruniu i Powiatowym Urzędem Pracy w Bydgoszczy opracowały wniosek o wkład z EFG, który został przekazany do Komisji Europejskiej 9 października 2013 r.

W ramach projektu EFG Powiatowy Urząd Pracy w Bydgoszczy zaplanował objęcie działaniami aktywizacyjnymi 50 osób, które utraciły zatrudnienie w Zakładach Chemicznych i firmach współpracujących. Przewidziane formy wsparcia to wyposażenie/doposażenie stanowiska pracy (45 osób) oraz prace interwencyjne (5 osób).

PUP w Bydgoszczy realizuje projekt od 4 marca 2013 do 30 września 2015 r. *(projekt może być realizowany przed podjęciem oficjalnej decyzji przez KE, gdyż w Polsce działania są finansowane ze środków krajowych, a po pozytywnej decyzji organów europejskich budżet państwa może uzyskać refundację do 50% poniesionych kosztów)*. Projekt jest uzupełnieniem działań realizowanych na rzecz osób zwolnionych, współfinansowanych z Europejskiego Funduszu Społecznego.

Więcej informacji nt. możliwości wsparcia z Europejskiego Funduszu Dostosowania do Globalizacji znaleźć można na stronie internetowej <http://ec.europa.eu/social/main.jsp?catId=326&langId=pl>

19 marca 2015: Środa z funduszami dla osób planujących założenie działalności gospodarczej

Sieć Punktów Informacyjnych Funduszy Europejskich w województwie kujawsko-pomorskim zaprasza na cykl bezpłatnych spotkań informacyjnych **“Środa z funduszami dla osób planujących założenie działalności gospodarczej”**.

Spotkania odbędą się **1 kwietnia 2015 r. w godz. 10.00 – 13.15** w następujących miejscowościach: Bydgoszcz, Toruń, Grudziądz, Inowrocław, Włocławek. Szczegóły dotyczące miejsca w których odbędą się spotkania podamy wkrótce.

Program znajduje się na stronie http://www.mojregion.eu/tl_files/mojregion/dokumenty-ip/Punkty%20Informacyjne%20FE/Program%20Sroda%20na%20założenie%20działalności%2001.04.2015.pdf

Zgłoszenia przyjmowane są na adres k.dzierzynski@kujawsko-pomorskie.pl. Liczba miejsc jest ograniczona – decyduje kolejność zgłoszeń.

19 marca 2015: Kolejne opracowania informacji lokalnej o zawodach

Doradcy zawodowi z Centrum Informacji i Planowania Kariery Zawodowej we Włocławku zapraszają do zapoznania się z nowym zawodem oraz zaktualizowanymi opracowaniami dotyczącymi lokalnej informacji o zawodach:

z wykształceniem wyższym: architekt krajobrazu, architekt wnętrz, artysta grafik, artysta rzeźbiarz, audiofonolog, inżynier budownictwa – budownictwo ogólne, inżynier geodeta, inżynier mechanik, kartograf, kulturoznawca, lekarz dentysta, specjalista dietetyk, specjalista do spraw public relations, specjalista do spraw rozwoju stron internetowych, Internetu i Intranetu, specjalista do spraw zamówień publicznych, urbanista. Nowe opracowanie dotyczy zawodu specjalista do spraw rekrutacji pracowników.

z wykształceniem średnim i policealnym: technik geodeta, technik mechanizacji rolnictwa, technik renowacji elementów architektury, technik technologii chemicznej;

z wykształceniem zasadniczym zawodowym: dekarz, mechanik automatyki przemysłowej i urządzeń precyzyjnych, mechanik precyzyjny, monter izolacji budowlanych.

Szczegółowe informacje znajdują się w zakładce <http://wup.torun.pl/urzed/centrum-informacji-i-planowania-kariery-zawodowej/informacja-lokalna-o-zawodach/>

19 marca 2015: Bezrobocie w miastach i gminach województwa kujawsko-pomorskiego w 2014 roku

Wojewódzki Urząd Pracy w Toruniu opublikował **Informację o bezrobociu w miastach i gminach województwa kujawsko-pomorskiego w 2014 roku**, w której zawarte są informacje dotyczące struktury i aktywizacji bezrobotnych z podziałem na gminy.

Więcej czytaj w Urzęd->Publikacje->Publikacje dotyczące rynku pracy

20 marca 2015: Informacja po spotkaniu z agencją zatrudnienia InterKadra (nr kraz: 3372)

W dniu 20 marca 2015 r. w siedzibie Wojewódzkiego Urzędu Pracy w Toruniu odbyło się spotkanie informacyjne dla osób zainteresowanych podjęciem pracy w charakterze Opiekuna/ki osób starszych w Niemczech za pośrednictwem firmy InterKadra (nr kraz: 3372) oddział w Toruniu. Podczas spotkania zostały przybliżone informacje dotyczące warunków życia i pracy oraz wymagań stawianych kandydatom.

23 marca 2015: Podstawy obsługi komputera i internetu

W dniach od 4 do 13 marca 2015r. w sali szkoleniowej Wojewódzkiego Urzędu Pracy w Toruniu odbyło się szkolenie, zorganizowane przez Centrum Informacji i Planowania Kariery Zawodowej w Toruniu, dla osób bezrobotnych z zakresu obsługi komputera i internetu. W czasie 8-dniowych zajęć uczestnicy mieli okazję nauczyć się podstaw pracy z wybranymi programami i aplikacjami systemu Windows oraz internetem.

W najbliższym miesiącu, tj. w kwietniu 2015r. planujemy kolejną edycję szkolenia, w ramach którego zapoznamy uczestników m.in. z zasadami tworzenia dokumentów aplikacyjnych (c.v., list motywacyjny) w formie elektronicznej oraz wykorzystaniem internetu w celu poszukiwania pracy. Zainteresowanych prosimy o zgłoszenia telefoniczne lub bezpośrednie do Centrum, do Pani Katarzyny Mazerskiej, tel. 56 669 39 75, pok. nr 108 (parter) lub do Pani Lidii Dobrolubow, tel. 56 669 39 29 (II piętro), Wojewódzki Urząd Pracy w Toruniu, ul. Szosa Chełmińska 30/32.

24 marca 2015: Aktualizacja załącznika do ogłoszenia o naborze wniosków o dofinansowanie w ramach PO WER

Wojewódzki Urząd Pracy w Toruniu w związku z ogłoszonym naborem w dniu 9 marca 2015r. informuje, że zmienił się jeden z załączników do ogłoszenia o naborze wniosków o dofinansowanie w ramach PO WER.

Powyższe zmiany nie powodują pogorszenia zasad naboru, warunków realizacji projektów oraz nie nakładają na podmioty ubiegające się o dofinansowanie dodatkowych obowiązków.

Załącznik do pobrania znajduje się na stronie <http://wup.torun.pl/2015/03/09/nabor-wnioskow-o-dofinansowanie-projektow-pozakonkursowych-w-ramach-po-wer-2014-2020/>

Ponadto informujemy że na stronach Ministerstwa Infrastruktury i Rozwoju znajdują się aktualne **wytyczne obowiązujące** oraz **wytyczne w konsultacjach**.

25 marca 2015: Aktualizacja lokalnej informacji zawodowej

Centrum Informacji i Planowania Kariery Zawodowej w Toruniu rozpoczęło aktualizację lokalnej informacji zawodowej o najnowsze dane z analizy rynku pracy za 2014 rok, dodając te informacje do opisów zawodów, które można obejrzeć zakładce **Informacja lokalna o zawodach**.

26 marca 2015: Inowrocławskie Targi Pracy i Przedsiębiorczości

23 kwietnia 2015 r. w Powiatowej Hali Sportowej Kujawianka przy III LO w Inowrocławiu odbędą się Targi Pracy i Przedsiębiorczości. Targi będą trwały w godzinach 10.00-14.00. Udział w targach wezmą m.in. doradcy EURES z Wojewódzkiego Urzędu Pracy w Toruniu, którzy będą informować o aktualnych ofertach zatrudnienia za granicą. Organizatorem wydarzenia jest Powiatowy Urząd Pracy w Inowrocławiu.

26 marca 2015: Kolejne opracowania zawodów

Centrum Informacji i Planowania Kariery Zawodowej we Włocławku zaprasza do zapoznania się z kolejnymi opracowaniami informacji lokalnej o sytuacji zawodów: artysta fotografik oraz agent celny. Szczegółowe informacje znajdują się w zakładce **Informacja lokalna o zawodach**.

27 marca 2015: Liczba bezrobotnych i stopa bezrobocia w województwie kujawsko-pomorskim na tle Polski i województw w lutym 2015 r.

Według stanu w końcu lutego 2015 r. w województwie kujawsko-pomorskim zarejestrowanych pozostawało 132 971 bezrobotnych. Pod względem liczby bezrobotnych województwo zajmowało 6. miejsce w kraju.

W odniesieniu do poprzedniego miesiąca **liczba bezrobotnych** w regionie zmniejszyła się o 0,5%, a w stosunku do lutego roku 2014 wystąpił spadek o 15,3% (w kraju w odniesieniu do poprzedniego miesiąca liczba bezrobotnych wzrosła o 0,01%, a w porównaniu z lutym 2014 r. wystąpił spadek o 14,9%).

Stopa bezrobocia rejestrowanego w województwie kujawsko-pomorskim w lutym wyniosła 16,3%. Pod względem wysokości stopy bezrobocia województwo kujawsko-pomorskie zajmowało 2. miejsce w kraju (razem z województwem zachodniopomorskim).

W odniesieniu do poprzedniego miesiąca stopa bezrobocia w regionie zmniejszyła się o 0,1 pkt. proc., a w stosunku do lutego 2014 r. spadła o 2,5 pkt. proc. (w kraju stopa bezrobocia nie

zmieniła się w porównaniu z poprzednim miesiącem, ale spadła o 1,9 pkt. proc. w stosunku do lutego 2014 r. i wyniosła 12,0%).

W załączeniu przedstawiamy grafiki ilustrujące zmiany liczby bezrobotnych i stopy bezrobocia w województwie kujawsko-pomorskim (ogółem i w powiatach) na tle Polski i innych województw.

27 marca 2015: Posiedzenie Wojewódzkiej Rady Rynku Pracy

W dniu 27 marca 2015 r. odbyło się kolejne spotkanie Wojewódzkiej Rady Rynku Pracy (WRRP), na którym został zaopiniowany wykaz zawodów w których za przygotowanie zawodowe młodocianych pracowników może być dokonana refundacja z Funduszu Pracy. Ponadto na posiedzeniu zaopiniowano nowe kierunki kształcenia w szkołach ponadgimnazjalnych województwa kujawsko-pomorskiego. Uchwały dostępne są na stronie <http://wup.torun.pl/urzed/wojewodzka-rada-zatrudnienia/uchwaly-wojewodzkiej-rady-zatrudnienia/>

31 marca 2015: Metropolitalne Targi Pracy Pomorza w Gdańsku 8.04.2015 r.

8 kwietnia 2015 r. w Gdańsku w budynku AmberEXPO Międzynarodowych Targów Gdańskich odbędą się Metropolitalne Targi Pracy Pomorza. Targi będą trwały w godzinach 11.00-17.00. W Targach wezmą udział doradcy EURES min. z Włoch, Norwegii, Bułgarii i Niemiec, a także pracodawcy z Niemiec, Wielkiej Brytanii, Norwegii i Holandii. Organizatorem wydarzenia jest Wojewódzki Urząd Pracy w Gdańsku oraz Powiatowy Urząd Pracy w Gdańsku. Więcej na www.metropolitalnetargipracy.pl

31 marca 2015: Włocławskie Targi Szkół Pracy i Rzemiosła w dniach 9-10 kwietnia 2015 r.

W dniach 9-10 kwietnia 2015r. w Hali Mistrzów we Włocławku, wzorem lat ubiegłych w godzinach od 9.00 do 13.00 odbędą się Włocławskie Targi Szkół Pracy i Rzemiosła. Targi adresowane są do uczniów klas II i III gimnazjów, ostatnich i przedostatnich klas liceów, techników i szkół zasadniczych wszystkich włocławskich szkół oraz z okolicznych miejscowości, ich rodziców, jak również do osób poszukujących pracy. Organizatorami wydarzenia są Poradnia Psychologiczno - Pedagogiczna we Włocławku, Centrum Edukacji i Pracy Młodzieży OHP we Włocławku oraz Cech Rzemiosł Różnych we Włocławku.

31 marca 2015: Darmowy kurs języka niemieckiego od podstaw w CliPKZ w Bydgoszczy

Centrum Informacji i Planowania Kariery Zawodowej w Bydgoszczy zaprasza wszystkich zainteresowanych do udziału w darmowym kursie języka niemieckiego od podstaw (poziom A1).

Kurs jest adresowany do osób, które stawiają pierwsze kroki w nauce języka, bądź też chcą przypomnieć i utrwalić sobie zasady stosowania języka niemieckiego.

Spotkania odbywać się będą w **poniedziałki, środy, piątki** w godzinach **13.45-15.30**, łącznie **18** spotkań. Czas trwania kursu: **6 tygodni**. Termin rozpoczęcia: **15.04.2015**
Planowany termin zakończenia kursu: **27.05.2015**

Ze szczegółami można zapoznać się na plakacie z ogłoszeniem

Z A P R A S Z A M Y

31 marca 2015: CliPKZ w Bydgoszczy zaprasza osoby chętne do udziału w warsztatach z motywacji

W związku z małym zainteresowaniem udziałem w warsztatach **“Żeby nam się chciało chcieć - czyli o motywacji do działania i sposobach na rozciągnięcie dnia”** zaplanowanych na I kwartał w dniach 25-26.03.2015, uprzejmie informujemy, że przesunęliśmy termin ich realizacji na dni **27-28.05.2015**.

Zapraszamy wszystkie osoby zainteresowane udziałem do zapisów – wciąż są jeszcze miejsca. Szczegóły dotyczące warsztatu są dostępne w **harmonogramie** porad grupowych na 2015 r.

Zapisy:

- osobiście w siedzibie Centrum w Bydgoszczy, przy ul. Paderewskiego 26
- telefonicznie pod numerami: 52 339 95 35 lub 52 339 95 33 lub 52 339 95 57
- email: ">justyna.kotolinska@wup.torun.pl lub ">patrycja.nowak@wup.torun.pl

31 marca 2015: Kolejne opracowania zawodów

Centrum Informacji i Planowania Kariery Zawodowej we Włocławku zaprasza do zapoznania się z nowymi opracowaniami informacji lokalnej o sytuacji zawodów: technik technologii szkła oraz operator urządzeń przemysłu szklarskiego.

Szczegółowe informacje znajdują się w zakładce **Informacja lokalna o zawodach**