



**WOJEWÓDZKI URZĄD PRACY
W TORUNIU**

RYNEK PRACY

WOJEWÓDZTWA

KUJAWSKO-POMORSKIEGO

Biuletyn Informacyjny nr 4/2015

SPIS TREŚCI

	Nr strony
Sytuacja na rynku pracy województwa kujawsko-pomorskiego w kwietniu 2015 r.	1
Bilans bezrobotnych w okresie styczeń – kwiecień w latach 2014-2015 r.	9
<i>MPiPS-01 sprawozdanie o rynku pracy</i> za miesiąc kwiecień 2015 roku dla województwa kujawsko-pomorskiego	10
Stopa bezrobocia w Polsce i województwie kujawsko-pomorskim w marcu 2015 r. – mapy	16
Wydarzenia w kwietniu 2015 r. (ze strony http://wup.torun.pl/aktualnosci/)	18
ANEKS STATYSTYCZNY (w formacie EXCEL)	

W Biuletynie wykorzystano dane ze Sprawozdania MPiPS-01 o rynku pracy oraz informacje własne. Biuletyn składa się z części opisowej (w formacie PDF) oraz z aneksu statystycznego (w formacie Excel), w którym zawarte są szczegółowe tabele z danymi dla województwa i powiatów.

Wszelkie uwagi prosimy kierować pod nr tel.: 56 66 93 950

<http://www.wup.torun.pl> e-mail: analizy@wup.torun.pl

Przy publikowaniu danych prosimy o podanie źródła

SYTUACJA NA RYNKU PRACY WOJEWÓDZTWA KUJAWSKO-POMORSKIEGO W KWIETNIU 2015 ROKU

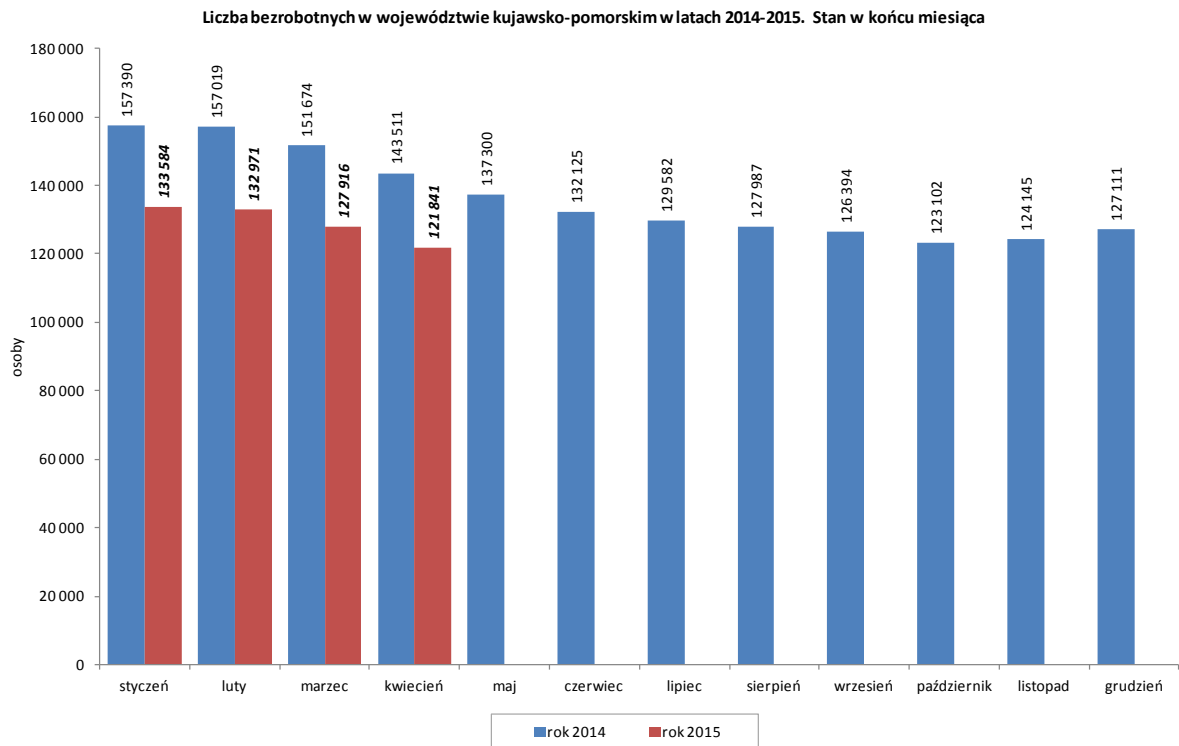
Według stanu w dniu 30 kwietnia 2015 roku w województwie kujawsko-pomorskim zarejestrowanych pozostawało **121 841 bezrobotnych**. Było to o 4,7% (6075 osób) mniej niż przed miesiącem i o 15,1% (21 670 osób) mniej niż przed rokiem.

Spadek liczby bezrobotnych, w odniesieniu do poprzedniego miesiąca, wystąpił we wszystkich powiatach (od 83 osób w powiecie wąbrzeskim do 646 osób w Bydgoszczy). Również w odniesieniu do kwietnia 2014 r. we wszystkich powiatach odnotowano spadek liczby bezrobotnych (od 195 osób w powiecie radziejowskim do 2981 w Bydgoszczy).

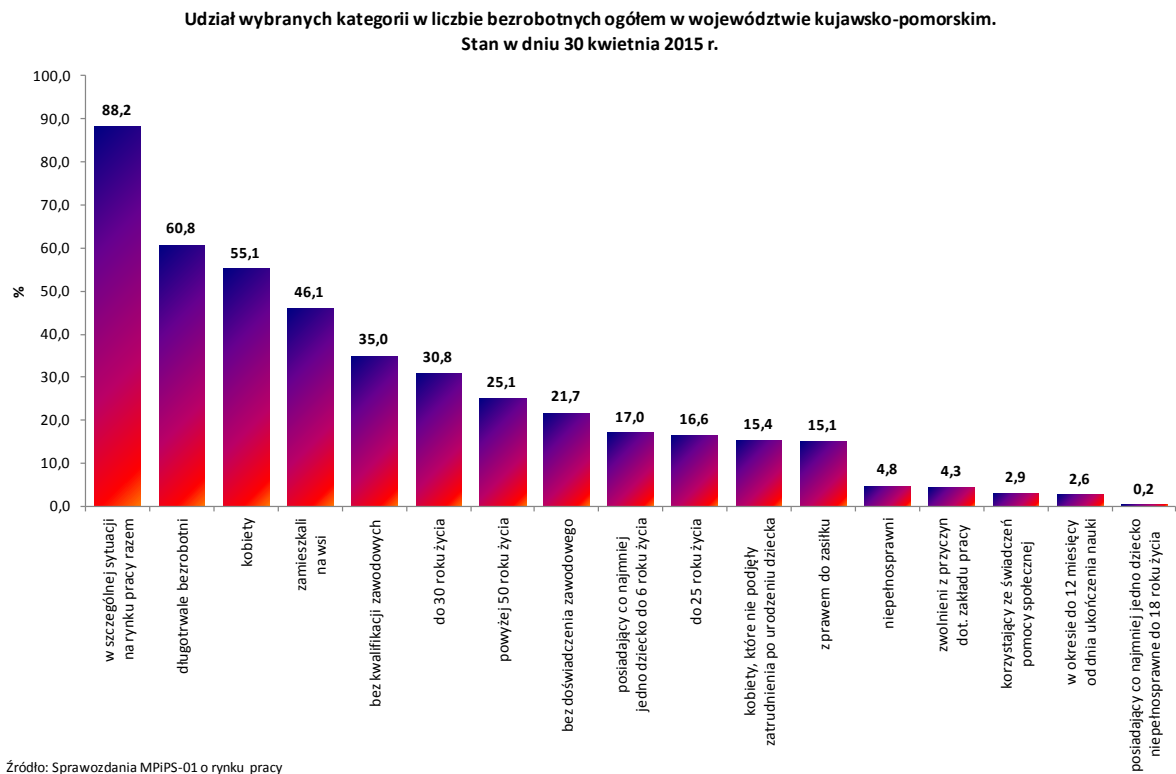
Bezrobotni w województwie kujawsko-pomorskim. Stan w dniu 30 kwietnia 2015 r.

Powiat	liczba bezrobotnych	zmiana do odpowiedniego miesiąca roku ubiegłego		zmiana do poprzedniego miesiąca	
		w osobach	w %	w osobach	w %
Województwo razem	121 841	-21 670	-15,1	-6 075	-4,7
Bydgoszcz – powiat grodzki	11 133	-2 981	-21,1	-646	-5,5
Bydgoszcz – powiat ziemski	4 202	-983	-19,0	-276	-6,2
Grudziądz – powiat grodzki	5 622	-1 470	-20,7	-356	-6,0
Grudziądz – powiat ziemski	2 766	-1 006	-26,7	-164	-5,6
Toruń – powiat grodzki	7 293	-2 084	-22,2	-173	-2,3
Toruń – powiat ziemski	6 176	-651	-9,5	-260	-4,0
Włocławek – powiat grodzki	9 153	-814	-8,2	-164	-1,8
Włocławek – powiat ziemski	8 020	-696	-8,0	-380	-4,5
Aleksandrów Kujawski	4 236	-589	-12,2	-325	-7,1
Brodnica	3 906	-679	-14,8	-272	-6,5
Chełmno	3 656	-427	-10,5	-134	-3,5
Golub-Dobrzyń	3 450	-658	-16,0	-143	-4,0
Inowrocław	12 917	-2 331	-15,3	-309	-2,3
Lipno	6 037	-743	-11,0	-447	-6,9
Mogilno	3 132	-579	-15,6	-193	-5,8
Nakło nad Notecią	5 706	-619	-9,8	-353	-5,8
Radziejów	3 594	-195	-5,1	-128	-3,4
Rypin	2 843	-597	-17,4	-196	-6,4
Sępólno Krajeńskie	2 637	-550	-17,3	-158	-5,7
Świecie	4 784	-1 211	-20,2	-428	-8,2
Tuchola	3 232	-461	-12,5	-249	-7,2
Wąbrzeźno	2 592	-511	-16,5	-83	-3,1
Żnin	4 754	-835	-14,9	-238	-4,8

Źródło: Sprawozdania MPiPS-01 o rynku pracy



STRUKTURA SPOŁECZNO-DEMOGRAFICZNA BEZROBOTNYCH



Wśród bezrobotnych przeważały **kobiety** (67 127 osób), które stanowiły 55,1% ogółu. Populacja bezrobotnych kobiet zmniejszyła się w ciągu miesiąca o 2327 osób (3,4%), ale ich udział w liczbie bezrobotnych ogółem wzrósł o 0,8 pkt. proc.

Prawo do pobierania zasiłku posiadało w końcu kwietnia 2015 roku 18 458 bezrobotnych. W porównaniu z końcem poprzedniego miesiąca odnotowano tu spadek o 959 osób (4,9%). Udział tej grupy w bezrobotnych ogółem wyniósł 15,1% (o 0,1 pkt. proc. mniej niż przed miesiącem). Zasiłek pobierało 13,9% bezrobotnych kobiet i 16,7% bezrobotnych mężczyzn.

W końcu kwietnia w województwie kujawsko-pomorskim zarejestrowanych pozostawało 5260 bezrobotnych **zwolnionych z przyczyn dotyczących zakładu pracy**, którzy stanowili 4,3% ogółu bezrobotnych (przed miesiącem – 4,2%, przed rokiem – 4,5%). W porównaniu z końcem poprzedniego miesiąca populacja ta zmniejszyła się o 2,8%, a w odniesieniu do kwietnia 2014 r. nastąpił tu spadek o 18,7%. W analizowanym okresie zarejestrowało się 599 takich osób (o 8,7% więcej niż w miesiącu poprzednim, ale o 7,3% mniej niż przed rokiem), natomiast pracę podjęło 401 osób (o 3,6% więcej niż przed miesiącem, ale o 8,0% mniej niż przed rokiem). W kwietniu do powiatowych urzędów pracy nie wpłynęło żadne zgłoszenie zamiaru zwolnienia pracowników (w marcu były 4 zgłoszenia dotyczące 53 osób, w kwietniu 2014 r. – 3 zgłoszenia dotyczące 88 osób).

Liczba bezrobotnych **zamieszkałych na wsi** zmniejszyła się w ciągu miesiąca o 3342 osoby (5,6%) i wyniosła w końcu kwietnia 56 118 osób. Stanowiło to 46,1% ogółu bezrobotnych (o 0,4 pkt. proc. mniej niż przed miesiącem). W kwietniu zarejestrowano 5341 bezrobotnych zamieszkałych na wsi, a z rejestrów wyłączono 8683 osoby, w tym 4317 osób z powodu podjęcia pracy. Zatrudnienie subsydiowane stanowiło 23,7% podjęć pracy w tej grupie bezrobotnych.

Według stanu w końcu kwietnia w województwie kujawsko-pomorskim zarejestrowanych pozostawało 3145 **bezrobotnych będących w okresie do 12 miesięcy od dnia ukończenia nauki** (o 2090 osób czyli 39,9% mniej niż w końcu poprzedniego miesiąca). Osoby będące w okresie do 12 miesięcy od dnia ukończenia nauki stanowiły 2,6% ogółu bezrobotnych zarejestrowanych w PUP (o 1,5 pkt. proc. mniej niż przed miesiącem). W kwietniu zarejestrowało się 1506 takich osób, natomiast pracę podjęło 646 bezrobotnych z tej grupy.

W końcu kwietnia w rejestrach PUP pozostawało 42 606 osób **bez kwalifikacji zawodowych** (o 1842 osoby, czyli 4,1% mniej niż w miesiącu poprzednim). Stanowili oni 35,0% ogółu bezrobotnych w województwie (o 0,3 pkt. proc. więcej niż przed miesiącem). W kwietniu zarejestrowało się 4357 takich osób, a pracę podjęło 2405 osób z tej kategorii.

Liczba osób **bez doświadczenia zawodowego** zmniejszyła się w ciągu miesiąca o 1081 osób (3,9%) i wyniosła w końcu kwietnia 26 485 osób, które stanowiły 21,7% ogółu bezrobotnych (o 0,1 pkt. proc. więcej niż przed miesiącem). W kwietniu zarejestrowało się 3037 takich osób, natomiast pracę podjęło 1361 bezrobotnych z tej grupy.

W końcu miesiąca w rejestrach PUP pozostawało 18 720 **bezrobotnych kobiet, które nie podjęły zatrudnienia po urodzeniu dziecka**. Stanowiło to 15,4% ogółu bezrobotnych (o 0,4 pkt. proc. więcej niż przed miesiącem). W kwietniu zarejestrowano 839 takich osób, a pracę podjęło 367 osób.

Według stanu w dniu 30 kwietnia 2015 roku w urzędach pracy zarejestrowanych pozostawało **127 bezrobotnych cudzoziemców** (o 8 osób mniej niż przed miesiącem).

W końcu kwietnia 2015 r. w województwie kujawsko-pomorskim zarejestrowanych było **107 424 bezrobotnych będących w szczególnej sytuacji na rynku pracy** (o 4,5% mniej niż przed miesiącem)¹. Stanowili oni 88,2% wszystkich bezrobotnych w województwie (przed miesiącem – 87,9%). Poniżej przedstawiono najważniejsze zmiany, jakie zaszły wśród poszczególnych grup bezrobotnych zaliczonych do tej kategorii:

- **Bezrobotni do 30 roku życia:** w kwietniu zarejestrowano 5801 takich osób, natomiast pracę podjęło 3486 osób. Zatrudnienie subsydiowane stanowiło 18,9% podjęć pracy w tej grupie. W końcu kwietnia w rejestrach PUP pozostawało 37 531 bezrobotnych do 30 roku życia (o 5,9% mniej niż w marcu), którzy stanowili 30,8% ogółu bezrobotnych (przed miesiącem – 31,2%). W kategorii tej mieszczą się również **bezrobotni do 25 roku życia** – w kwietniu zarejestrowano 3554 takie osoby, a pracę podjęło 1909 osób (w tym 20,0% rozpoczęło zatrudnienie subsydiowane). W końcu kwietnia w rejestrach PUP pozostawało 20 180 bezrobotnych do 25 roku życia (o 6,6% mniej niż przed miesiącem i o 20,1% mniej niż przed rokiem), którzy stanowili 16,6% ogółu bezrobotnych (przed miesiącem – 16,9%, przed rokiem – 17,6%).
- **Długotrwale bezrobotni:** w kwietniu status długotrwale bezrobotnych nabyło 5205 osób, natomiast pracę podjęło 3339 osób (w tym 27,3% dotyczyło zatrudnienia subsydiowanego). W końcu kwietnia w rejestrach PUP pozostawało 74 045 długotrwale bezrobotnych (o 4,1% mniej niż przed miesiącem i o 13,2% mniej niż przed rokiem), którzy stanowili 60,8% ogółu bezrobotnych (przed miesiącem – 60,4%, przed rokiem – 59,4%).
- **Bezrobotni powyżej 50 roku życia:** w kwietniu status bezrobotnych powyżej 50 roku życia nabyło 2331 osób, natomiast pracę podjęło 1648 osób (w tym 32,2% dotyczyło zatrudnienia subsydiowanego). W końcu kwietnia w rejestrach PUP pozostawało 30 529 bezrobotnych z tej kategorii (o 3,5% mniej niż przed miesiącem i o 9,5% mniej niż przed rokiem), którzy stanowili 25,1% ogółu bezrobotnych (przed miesiącem – 24,7%, przed rokiem – 23,5%).
- **Bezrobotni korzystający ze świadczeń z pomocy społecznej²:** w kwietniu zarejestrowano 371 takich osób, natomiast pracę podjęło 60 osób. W końcu miesiąca w rejestrach PUP pozostawało 5489 bezrobotnych korzystających ze świadczeń z pomocy społecznej, którzy stanowili 4,5% ogółu bezrobotnych (przed miesiącem – 5,9%).
- **Bezrobotni posiadający co najmniej jedno dziecko do 6 roku życia:** w kwietniu status bezrobotnych posiadających co najmniej jedno dziecko do 6 roku życia nabyło 1845 osób, natomiast pracę podjęło 1184 bezrobotnych z tej kategorii. W końcu miesiąca w rejestrach PUP pozostawało 20 721 takich osób, które stanowiły 17,0% ogółu bezrobotnych (przed miesiącem – 16,8%).
- **Bezrobotni posiadający co najmniej jedno dziecko niepełnosprawne do 18 roku życia³:** w kwietniu status bezrobotnych posiadających co najmniej jedno dziecko niepełnosprawne do 18 roku życia nabyło 21 osób, natomiast pracę podjęło 16 bezrobotnych z tej kategorii. W końcu miesiąca w rejestrach PUP pozostawało 255 takich osób, które stanowiły 0,2% ogółu bezrobotnych (tak samo jak przed miesiącem).

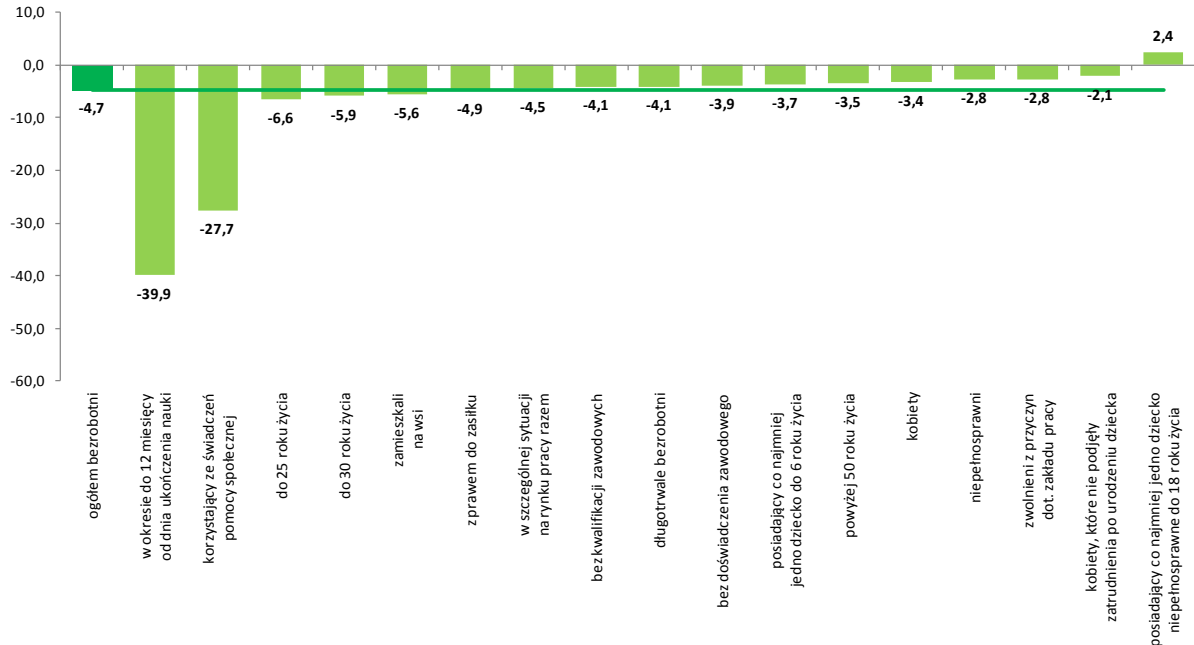
¹ Od maja 2014 r. obowiązuje nowy katalog bezrobotnych będących w szczególnej sytuacji na rynku pracy, w związku z czym nie wszystkie dane w tym zakresie mogą być porównywane z okresami wcześniejszymi.

² Dane w tym zakresie nie są pełne, ponieważ obecnie Powiatowe Urzędy Pracy nie dysponują jeszcze automatycznym narzędziem do pobierania informacji z systemu pomocy społecznej; niektórym PUP udało się jednak pozyskać dane z poszczególnych ośrodków pomocy społecznej; dane uzupełniane są na bieżąco.

³ dane dot. tej kategorii bezrobotnych są uzupełniane na bieżąco przez pracowników PUP

- **Bezrobotni niepełnosprawni:** w kwietniu status bezrobotnych niepełnosprawnych nabyło 670 osób, natomiast pracę podjęły 344 osoby z tej kategorii. W końcu miesiąca w rejestrach PUP pozostawało 5847 bezrobotnych niepełnosprawnych (o 2,8% mniej niż przed miesiącem i o 8,4% mniej niż przed rokiem), którzy stanowili 4,8% ogółu bezrobotnych w województwie (przed miesiącem – 4,7%, przed rokiem – 4,4%).

Zmiana liczby wybranych kategorii bezrobotnych w województwie kujawsko-pomorskim w kwietniu 2015 r. w odniesieniu do poprzedniego miesiąca (w %)



Źródło: Sprawozdania MPiPS-01 o rynku pracy

PROFILOWANIE POMOCY DLA BEZROBOTNYCH I INDYWIDUALNE PLANY DZIAŁANIA

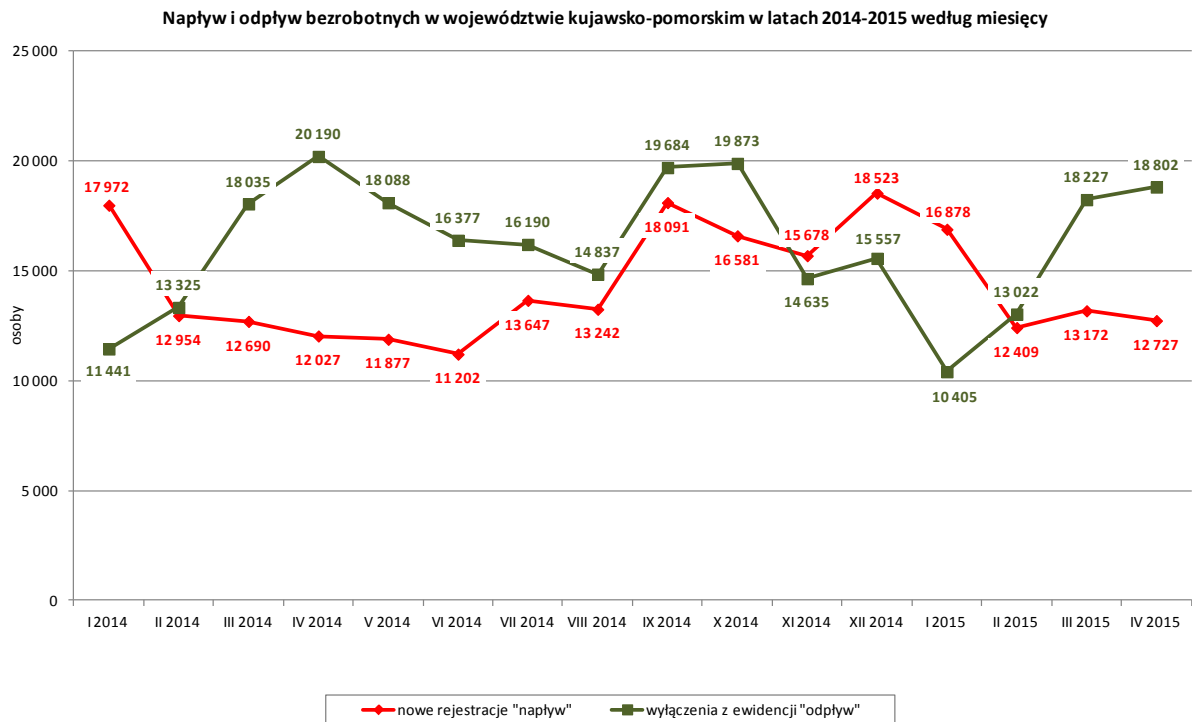
W kwietniu 2015 roku dla **11 293 bezrobotnych ustalono profil pomocy**. W końcu miesiąca profile pomocy ustalone miały 117 072 osoby, z tego:

- profil I – 2943 osoby,
- profil II – 81 877 osób,
- profil III – 32 252 osoby.

W tym samym czasie dla 10 779 bezrobotnych oraz 103 poszukujących pracy przygotowano **Indywidualne Plany Działania** – IPD (w marcu było to odpowiednio: 12 621 bezrobotnych i 95 poszukujących pracy). W końcu miesiąca IPD realizowało 130 836 bezrobotnych oraz 1063 poszukujących pracy (w końcu marca: 131 792 bezrobotnych i 1028 poszukujących pracy).

AKTYWIZACJA BEZROBOTNYCH W KWIETNIU 2015 ROKU

W kwietniu 2015 roku w powiatowych urzędach pracy **zarejestrowało się 12 727 nowych bezrobotnych** (o 3,4% mniej niż w miesiącu poprzednim, ale o 5,8% więcej niż w kwietniu 2014 r.). Osoby zgłaszające się do rejestracji po raz pierwszy stanowiły 15,0% tej populacji. W tym samym czasie z rejestrów PUP w województwie kujawsko-pomorskim **wyłączono 18 802 bezrobotnych** (o 3,2% więcej niż w poprzednim miesiącu, ale o 6,9% mniej niż w kwietniu 2014 r.).



Źródło: Sprawozdania MPiPS-01 o rynku pracy

Podjęcia pracy – 9029 osób – stanowiły 48,0% ogółu wyłączeń (w marcu było to odpowiednio: 8105 osób i 44,5%). **Zatrudnienie niesubsydiowane** podjęło 7018 bezrobotnych (o 6,1% więcej niż w poprzednim miesiącu, ale o 3,0% mniej niż w kwietniu 2014 r.).

Zatrudnienie subsydiowane rozpoczęło 2011 osób (o 34,7% więcej niż w poprzednim miesiącu i o 35,0% więcej niż w kwietniu 2014 r.):

- 445 osób rozpoczęło prace interwencyjne,
- 864 osoby rozpoczęły roboty publiczne,
- 120 osób podjęło działalność gospodarczą (w tym 1 osoba, która otrzymała bon na zasiedlenie),
- 460 osób podjęło pracę dzięki refundacji pracodawcom kosztów zatrudnienia bezrobotnego,
- 39 osób podjęło pracę poza miejscem zamieszkania w ramach bonu na zasiedlenie,
- 48 osób podjęło pracę w ramach bonu zatrudnieniowego,
- 13 osób podjęło pracę w ramach dofinansowania wynagrodzenia za zatrudnienie skierowanego bezrobotnego powyżej 50 roku życia,
- 22 osoby podjęły inne zatrudnienie subsydiowane,
- nie było osób, które podjęły pracę w ramach świadczenia aktywizacyjnego, grantu na telepracę oraz refundacji składek na ubezpieczenie społeczne.

Z powodu **rozpoczęcia szkolenia** z ewidencji wyłączono 658 bezrobotnych (o 16,6% mniej niż w marcu i o 34,7% mniej niż w kwietniu 2014 r.), w tym 14 osób w ramach bonu szkoleniowego.

Staże rozpoczęło 1831 bezrobotnych (o 27,9% mniej niż w miesiącu poprzednim i o 37,5% mniej niż w kwietniu 2014 r.), w tym 74 osoby w ramach bonu stażowego.

Prace społecznie użyteczne podjęło 738 bezrobotnych (o 9,4% mniej niż w marcu i o 3,3% mniej niż w kwietniu 2014 r.), w tym 62 osoby skorzystały z tej formy pomocy w ramach Programu Aktywizacja i Integracja (PAI).

Do agencji zatrudnienia w ramach zlecenia działań aktywizacyjnych skierowano 318 bezrobotnych (w poprzednim miesiącu – 15 osób).

Przygotowanie zawodowe dorosłych rozpoczęło 4 bezrobotnych (w poprzednim miesiącu – 3 osoby, przed rokiem nie było takich osób).

Według stanu w dniu 30 kwietnia 2015 roku w województwie kujawsko-pomorskim **w podstawowych formach aktywizacji uczestniczyło łącznie 12 274 bezrobotnych** (wobec 9914 przed miesiącem), w tym:

- 1337 osób pracowało w ramach prac interwencyjnych (w marcu – 1158 osób),
- 1690 osób pracowało w ramach robót publicznych (w marcu – 981 osób),
- 518 bezrobotnych odbywało szkolenia (w marcu – 575 osób), w tym 15 osób w ramach bonu szkoleniowego (przed miesiącem – 22 osoby),
- 6809 bezrobotnych odbywało staże (w marcu – 5836 osób), w tym 272 osoby w ramach bonu stażowego (przed miesiącem – 302 osoby),
- 7 bezrobotnych odbywało przygotowanie zawodowe dorosłych (w marcu – 5 osób),
- 1824 osoby odbywały prace społecznie użyteczne (w marcu – 1281 osób), w tym 60 osób korzystało z tej formy pomocy w ramach PAI (przed miesiącem nie było takich osób),
- 2 osoby zatrudnione były w ramach refundacji składek na ubezpieczenie społeczne (bez zmian),
- 87 osób zatrudnionych było w ramach dofinansowania wynagrodzenia za zatrudnienie skierowanego bezrobotnego powyżej 50 roku życia (w marcu – 76 osób), w tym było 5 osób powyżej 60 roku życia (przed miesiącem – 4 osoby).

W kwietniu 2015 roku w województwie kujawsko-pomorskim 1021 bezrobotnych rozpoczęło udział w **działaniach realizowanych w ramach projektów współfinansowanych z EFS** (w marcu – 575 osób), w tym 992 osoby – w projektach pozakonkursowych realizowanych przez powiatowe urzędy pracy, a 29 osób rozpoczęło uczestnictwo w projektach konkursowych realizowanych przez powiatowe urzędy pracy.

Według stanu w końcu kwietnia 2015 r. w Prioryecie VI PO KL, w ramach projektów oferujących bezpośrednie wsparcie dla osób, realizowane było 41 projektów, w których wsparciem objętych zostanie łącznie 5287 osób. W związku z rozliczaniem i zamykaniem pomocy w ramach PO KL w następnych miesiącach liczba ww. projektów będzie maleć. Jednocześnie w kolejnych miesiącach 2015 r. zostaną uruchomione projekty oferujące bezpośrednie wsparcie w ramach perspektywy finansowej 2014-2020 tj. w ramach Programu Operacyjnego Wiedza Edukacja Rozwój – skierowane do osób poniżej 30 roku życia oraz w ramach Regionalnego Programu Operacyjnego Województwa Kujawsko-Pomorskiego na lata 2014-2020 – skierowane do osób powyżej 30 roku życia.

W kwietniu 2015 roku 873 bezrobotnych (o 1,9% mniej niż w marcu) nabyło uprawnienia do **dodatku aktywizacyjnego** (4 osoby zostały skierowane do pracy przez PUP, pozostałe podjęły zatrudnienie z własnej inicjatywy). W końcu miesiąca do otrzymywania dodatku aktywizacyjnego

uprawnionych pozostawały 2184 osoby, w tym 946 kobiet (w końcu marca było to odpowiednio: 1992 osoby, w tym 916 kobiet).

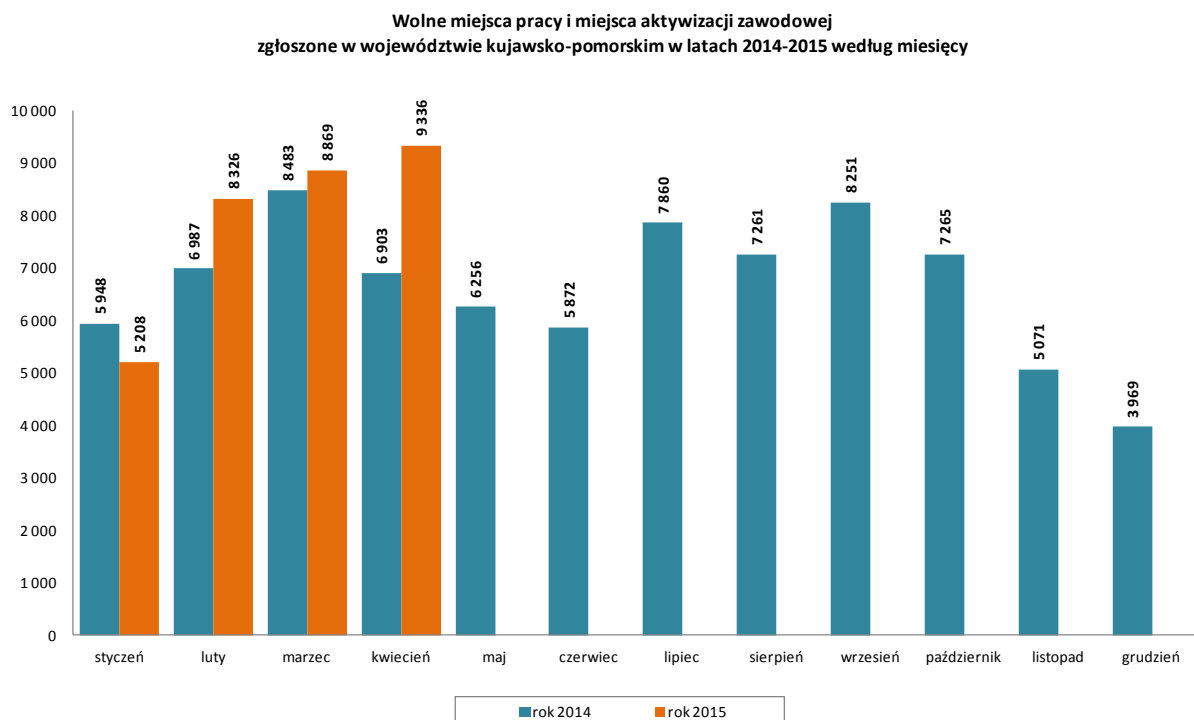
W końcu kwietnia 2015 roku w rejestrach PUP w województwie kujawsko-pomorskim, obok bezrobotnych, odnotowano również 2117 osób **poszukujących pracy** – o 0,6% mniej niż przed miesiącem (w tym 1086 niepełnosprawnych niepozostających w zatrudnieniu). W ciągu miesiąca zarejestrowało się 240 osób poszukujących pracy, a z rejestrów wyłączono 252 takie osoby.

WOLNE MIEJSCA PRACY I MIEJSCA AKTYWIZACJI ZAWODOWEJ

W kwietniu 2015 roku zgłoszono do powiatowych urzędów pracy w województwie kujawsko-pomorskim **9336 wolnych miejsc pracy i miejsc aktywizacji zawodowej** (o 5,3% więcej niż w poprzednim miesiącu i o 35,2% więcej niż w kwietniu 2014 r.). Liczba ofert na **pracę niesubsydiowaną** (5155 miejsc) wzrosła w stosunku do poprzedniego miesiąca o 26,0%, natomiast liczba ofert na **zatrudnienie subsydiowane** (1810 miejsc) – o 4,5%, a liczba **wolnych miejsc aktywizacji zawodowej** zmniejszyła się o 22,2%. Spośród 2371 zgłoszonych miejsc aktywizacji zawodowej, 1900 dotyczyło odbywania stażu, 470 – prac społecznie użytecznych, a 1 - przygotowania zawodowego dorosłych.

Dla niepełnosprawnych zgłoszono 429 propozycji wolnych miejsc pracy i miejsc aktywizacji zawodowej (w tym 64 na formy subsydiowane), dla osób w okresie do 12 miesięcy od dnia ukończenia nauki – 1 propozycję (dotyczyła pracy sezonowej).

W końcu miesiąca do dyspozycji bezrobotnych i poszukujących pracy pozostawało 5997 wolnych miejsc pracy i miejsc aktywizacji zawodowej. Na jedną propozycję przypadało 20 bezrobotnych.



BILANS BEZROBOTNYCH W OKRESIE STYCZEŃ - KWIECIEŃ W LATACH 2014-2015

Wyszczególnienie		I - IV 2014 r.	I - IV 2015 r.				
		osoby		zmiana	w %		
Bezrobotni według stanu w końcu roku poprzedzającego sprawozdanie		150 145	127 111	-23 034	-15,3		
Bezrobotni zarejestrowani w okresie sprawozdawczym		55 643	55 186	-457	-0,8		
z tego	po raz pierwszy	8 132	7 296	-836	-10,3		
	po raz kolejny	47 511	47 890	379	0,8		
z wiersza 2	po pracach interwencyjnych	202	77	-125	-61,9		
	po robotach publicznych	561	594	33	5,9		
	po stażu	2 052	3 341	1 289	62,8		
	po odbyciu przygotowania zawodowego dorosłych	1	4	3	300,0		
	po szkoleniu	1 005	1 143	138	13,7		
	po pracach społecznie użytecznych	385	326	-59	-15,3		
Osoby wyłączone z ewidencji bezrobotnych w okresie sprawozdawczym		62 991	60 456	-2 535	-4,0		
z tego z przyczyn	podjęcia pracy w okresie sprawozdawczym		27 979	28 280	301	1,1	
	z tego	niesubsydiowanej	24 801	23 712	-1 089	-4,4	
		w tym	podjęcie działalności gospodarczej	x	843	x	x
			pracy sezonowej	694	506	-188	-27,1
	subsydiowanej		3 178	4 568	1 390	43,7	
	z tego	prac interwencyjnych	936	1 228	292	31,2	
		robót publicznych	1 270	1 881	611	48,1	
		podjęcia działalności gospodarczej	386	256	-130	-33,7	
		w tym w ramach bonu na zasiedlenie	x	1	x	x	
		podjęcia pracy w ramach refundacji kosztów zatrudnienia bezrobotnego	552	940	388	70,3	
		podjęcia pracy poza miejscem zamieszkania w ramach bonu na zasiedlenie	x	91	x	x	
		podjęcia pracy w ramach bonu zatrudnieniowego	x	85	x	x	
		podjęcia pracy w ramach świadczenia aktywizacyjnego	x	4	x	x	
		podjęcia pracy w ramach grantu na telepracę	x	0	x	x	
		podjęcia pracy w ramach refundacji składek na ubezpieczenie społeczne	x	0	x	x	
		podjęcia pracy w ramach dofinansowania wynagrodzenia za zatrudnienie skierowanego bezrobotnego powyżej 50 roku życia	x	42	x	x	
		inne	34	41	7	20,6	
	rozpoczęcia szkolenia		1 706	1 653	-53	-3,1	
	w tym w ramach bonu szkoleniowego		x	70	x	x	
	rozpoczęcia stażu		8 955	6 179	-2 776	-31,0	
	w tym w ramach bonu stażowego		x	192	x	x	
	rozpoczęcia przygotowania zawodowego dorosłych		0	7	7	x	
	rozpoczęcia pracy społecznie użytecznej		2 014	2 106	92	4,6	
	w tym w ramach Programu Aktywizacja i Integracja (PAI)		x	62	x	x	
	skierowanie do agencji zatrudnienia w ramach zlecania działań aktywizacyjnych		x	336	x	x	
	odmowy bez uzasadnionej przyczyny przyjęcia propozycji odpowiedniej pracy lub innej formy pomocy, w tym w ramach PAI		1 345	1 396	51	3,8	
	odmowy ustalenia profilu pomocy		x	0	x	x	
	niepotwierdzenia gotowości do pracy		14 007	12 951	-1 056	-7,5	
	dobrowolnej rezygnacji ze statusu bezrobotnego		3 117	3 691	574	18,4	
	podjęcia nauki		32	22	-10	-31,3	
	osiągnięcia wieku emerytalnego		208	287	79	38,0	
	nabycia praw emerytalnych lub rentowych		665	664	-1	-0,2	
	nabycia praw do świadczenia przedemerytalnego		670	622	-48	-7,2	
	innych		2 238	2 262	24	1,1	
Bezrobotni według stanu w końcu okresu sprawozdawczego		143 511	121 841	-21 670	-15,1		
w tym zarejestrowani po raz pierwszy		20 897	16 492	-4 405	-21,1		

Źródło: Sprawozdanie MPiPS-01 o rynku pracy

1.1. Struktura bezrobotných

Wyszczególnienie			Bezrobotni zarejestrowani		Bezrobotni, którzy podjęli pracę		Bezrobotni zarejestrowani			
							ogółem		w tym z prawem do zasiłku	
			w miesiącu sprawozdawczym				w końcu mies. sprawozdawczego			
			razem	kobiety	razem	kobiety	razem	kobiety	razem	kobiety
0			1	2	3	4	5	6	7	8
Ogółem (w. 02+04)		01	12 727	6 070	9 029	3 845	121 841	67 127	18 458	9 322
z tego osoby	poprzednio pracujące	02	10 708	4 975	8 292	3 478	103 395	55 083	18 427	9 304
	w tym zwolnione z przyczyn dotyczących zakładu pracy	03	599	276	401	160	5 260	2 823	3 097	1 588
	dotychczas nie pracujące	04	2 019	1 095	737	367	18 446	12 044	31	18
Wybrane kategorie bezrobotnych (z ogółem)										
Zamieszkali na wsi		05	5 341	2 633	4 317	1 754	56 118	31 520	8 260	3 906
w tym posiadający gospodarstwo rolne		06	77	37	83	30	891	465	197	90
Osoby w okresie do 12 miesięcy od dnia ukończenia nauki		07	1 506	911	646	355	3 145	1 880	165	129
Cudzoziemcy		08	16	10	11	3	127	76	7	6
Bez kwalifikacji zawodowych		09	4 357	2 163	2 405	1 049	42 606	24 625	4 070	2 132
Bez doświadczenia zawodowego		10	3 037	1 627	1 361	715	26 485	17 004	61	42
Kobiety, które nie podjęły zatrudnienia po urodzeniu dziecka		11	x	839	x	367	x	18 720	x	809
Osoby będące w szczególnej sytuacji na rynku pracy		12	12 672	6 299	7 183	3 127	107 424	60 702	12 078	6 167
z wiersza 12	do 30 roku życia	13	5 801	2 908	3 486	1 592	37 531	22 225	4 148	2 220
	w tym do 25 roku życia	14	3 554	1 778	1 909	849	20 180	11 444	1 297	623
	długotrwale bezrobotni	15	5 205	2 705	3 339	1 600	74 045	44 217	394	265
	powyżej 50 roku życia	16	2 331	967	1 648	516	30 529	13 312	5 473	2 330
	korzystające ze świadczeń z pomocy społecznej	17	371	241	60	32	5 489	3 025	204	120
	posiadające co najmniej jedno dziecko do 6 roku życia	18	1 845	1 181	1 184	636	20 721	16 725	3 329	2 389
	posiadające co najmniej jedno dziecko niepełnosprawne do 18 roku życia	19	21	16	16	8	255	191	36	23
	niepełnosprawni	20	670	334	344	163	5 847	2 865	1 058	564

Dział 1. STRUKTURA I BILANS BEZROBOTNYCH

1.2. Bilans bezrobotnych

Wyszczególnienie		Ogółem	Kobiety	Z ogółem zamieszkali na wsi		Z ogółem z prawem do zasiłku	
				razem	kobiety	razem	kobiety
0		1	2	3	4	5	6
Bezrobotni według stanu w końcu miesiąca poprzedzającego sprawozdanie	21	127 916	69 454	59 460	32 789	19 417	9 482
Bezrobotni zarejestrowani w miesiącu sprawozdawczym (w. 23 + 24)	22	12 727	6 070	5 341	2 633	2 736	1 359
z tego							
po raz pierwszy	23	1 906	1 045	890	512	372	200
po raz kolejny	24	10 821	5 025	4 451	2 121	2 364	1 159
z wiersza 22							
po pracach interwencyjnych	25	17	13	10	8	11	9
po robotach publicznych	26	101	67	53	37	35	27
po stażu	27	876	624	405	310	29	21
po odbyciu przygotowania zawodowego dorosłych	28	2	0	0	0	0	0
po szkoleniu	29	654	228	217	66	129	35
po pracach społecznie użytecznych	30	116	58	59	33		
Osoby wyłączone z ewidencji bezrobotnych w miesiącu sprawozdawczym (w. 32+49+51+53+54+ 56 do 65)	31	18 802	8 397	8 683	3 902		
z tego z przyczyn							
podjęcia pracy w mies. sprawozdawczym (w. 33 + 36)	32	9 029	3 845	4 317	1 754		
niesubsydiowanej	33	7 018	3 098	3 293	1 408		
w tym							
podjęcie działalności gospodarczej	34	286	93	127	41		
pracy sezonowej	35	182	65	63	25		
subsydiowanej (w. 37 + 38 + 39 + 41 do 48)	36	2 011	747	1 024	346		
z tego							
prac interwencyjnych	37	445	196	230	98		
robót publicznych	38	864	304	510	155		
podjęcia działalności gospodarczej	39	120	34	31	7		
w tym w ramach bonu na zasiedlenie	40	1	0	1	0		
podjęcia pracy w ramach refundacji kosztów zatrudnienia bezrobotnego	41	460	160	185	57		
podjęcia pracy poza miejscem zamieszkania w ramach bonu na zasiedlenie	42	39	15	18	9		
podjęcia pracy w ramach bonu zatrudnieniowego	43	48	21	32	13		
podjęcia pracy w ramach świadczenia aktywizacyjnego	44	0	0	0	0		
podjęcia pracy w ramach grantu na telepracę	45	0	0	0	0		
podjęcia pracy w ramach refundacji składek na ubezpieczenie społeczne	46	0	0	0	0		
podjęcia pracy w ramach dofinansowania wynagrodzenia za zatrudnienie skierowanego bezrobotnego powyżej 50 roku życia	47	13	6	9	4		
inne	48	22	11	9	3		
rozpoczęcia szkolenia	49	658	274	235	103		
w tym w ramach bonu szkoleniowego	50	14	2	8	0		
rozpoczęcia stażu	51	1 831	1 166	876	583		
w tym w ramach bonu stażowego	52	74	44	37	21		
rozpoczęcia przygotowania zawodowego dorosłych	53	4	1	1	0		
rozpoczęcia pracy społecznie użytecznej	54	738	408	544	300		
w tym w ramach PAI (Program Aktywizacja i Integracja)	55	62	32	46	21		
skierowanie do agencji zatrudnienia w ramach zlecenia działań aktywizacyjnych	56	318	224	175	129		
odmowy bez uzasadnionej przyczyny przyjęcia propozycji odpowiedniej pracy lub innej formy pomocy, w tym w ramach PAI	57	554	167	192	63		
odmowy ustalenia profilu pomocy	58	0	0	0	0		
niepotwierdzenia gotowości do pracy	59	3 726	1 265	1 507	505		
dobrowolnej rezygnacji ze statusu bezrobotnego	60	966	529	467	270		
podjęcia nauki	61	6	4	2	1		
osiągnięcia wieku emerytalnego	62	102	71	31	19		
nabycia praw emerytalnych lub rentowych	63	194	107	89	48		
nabycia praw do świadczenia przedemerytalnego	64	158	97	50	29		
innych	65	518	239	197	98		
Bezrobotni według stanu w końcu miesiąca sprawozdawczego (w. 21 + 22 - 31)	66	121 841	67 127	56 118	31 520		
w tym zarejestrowani po raz pierwszy	67	16 492	9 592	8 188	4 866		

Dział 1. STRUKTURA I BILANS BEZROBOTNYCH**1.3. Bilans wybranych kategorii bezrobotnych, będących w szczególnej sytuacji na rynku pracy**

Wyszczególnienie		Do 30 roku życia		Do 25 roku życia		Powyżej 50 roku życia		Długotrwale bezrobotni	
		razem	kobiety	razem	kobiety	razem	kobiety	razem	kobiety
0		1	2	3	4	5	6	7	8
Bezrobotni według stanu w końcu miesiąca poprzedzającego sprawozdanie	68	39 895	23 227	21 610	12 026	31 624	13 622	77 216	45 756
Bezrobotni zarejestrowani w miesiącu sprawozdawczym (w. 70 + 71)	69	5 801	2 908	3 554	1 778	2 331	967	5 205	2 705
z tego	po raz pierwszy	70	1 381	785	1 126	638	224	93	x
	po raz kolejny	71	4 420	2 123	2 428	1 140	2 107	874	5 205
z wiersza 69	po pracach interwencyjnych	72	6	5	3	2	5	5	4
	po robotach publicznych	73	29	18	11	6	30	16	25
	po stażu	74	592	408	388	254	83	53	324
	po odbyciu przygotowania zawodowego dorosłych	75	1	0	1	0	0	0	0
	po szkoleniu	76	260	66	143	23	104	31	223
	po pracach społecznie użytecznych	77	9	2	6	2	50	28	99
Osoby wyłączone z ewidencji bezrobotnych w miesiącu sprawozdawczym (w. 79+96+98+100+101+103 do 112)	78	7 893	3 725	4 685	2 190	3 426	1 277	8 376	4 244
z tego z przyczyn	podjęcia pracy w mies. sprawozdawczym (w. 80 + 83)	79	3 486	1 592	1 909	849	1 648	516	3 339
	niesubsydiowanej	80	2 828	1 321	1 528	703	1 117	385	2 428
	w tym	podjęcie działalności gospodarczej	81	85	23	29	8	51	19
		pracy sezonowej	82	72	29	50	19	27	6
	subsydiowanej (w. 84 + 85 + 86 + 88 do 95)	83	658	271	381	146	531	131	911
	z tego	prac interwencyjnych	84	137	58	83	34	106	31
		robót publicznych	85	180	92	98	44	340	76
		podjęcia działalności gospodarczej	86	45	12	14	4	11	2
		w tym w ramach bonu na zasiedlenie	87	1	0	0	x	x	0
		podjęcia pracy w ramach refundacji kosztów zatrudnienia bezrobotnego	88	205	71	138	43	55	13
		podjęcia pracy poza miejscem zamieszkania w ramach bonu na zasiedlenie	89	39	15	23	9	x	x
		podjęcia pracy w ramach bonu zatrudnieniowego	90	48	21	24	12	x	x
		podjęcia pracy w ramach świadczenia aktywizacyjnego	91	0	0	0	0	0	0
		podjęcia pracy w ramach grantu na telepracę	92	0	0	0	0	0	0
		podjęcia pracy w ramach refundacji składek na ubezpieczenie społeczne	93	0	0	0	0	x	x
		podjęcia pracy w ramach dofinansowania wynagrodzenia za zatrudnienie skierowanego bezrobotnego powyżej 50 roku życia	94	x	x	x	x	13	6
		inne	95	4	2	1	0	6	3
	rozpoczęcia szkolenia	96	296	96	163	45	95	34	255
	w tym w ramach bonu szkoleniowego	97	14	2	8	0	x	x	3
	rozpoczęcia stażu	98	1 331	839	915	558	124	69	741
	w tym w ramach bonu stażowego	99	74	44	53	32	x	x	23
	rozpoczęcia przygotowania zawodowego dorosłych	100	4	1	3	1	0	0	0
	rozpoczęcia pracy społecznie użytecznej	101	100	56	38	22	261	102	649
	w tym w ramach PAI (Program Aktywizacja i Integracja)	102	8	6	2	2	23	6	61
	skierowanie do agencji zatrudnienia w ramach zlecenia działań aktywizacyjnych	103	115	83	86	60	43	21	317
	odmowy bez uzasadnionej przyczyny przyjęcia propozycji odpowiedniej pracy lub innej formy pomocy, w tym PAI	104	282	96	177	61	55	9	283
	odmowy ustalenia profilu pomocy	105	0	0	0	0	0	0	0
	niepotwierdzenia gotowości do pracy	106	1 640	595	997	367	537	177	1 749
	dobrowolnej rezygnacji ze statusu bezrobotnego	107	363	205	213	118	190	105	573
	podjęcia nauki	108	6	4	3	2	0	0	0
	osiągnięcia wieku emerytalnego	109	x	x	x	x	102	71	85
	nabycia praw emerytalnych lub rentowych	110	100	62	65	39	76	33	94
	nabycia praw do świadczenia przedemerytalnego	111	x	x	x	x	158	97	2
	innych	112	170	96	116	68	137	43	289
Bezrobotni, którzy w miesiącu sprawozdawczym utracili status osoby będącej w szczególnej sytuacji na rynku pracy	113	272	185	299	170	x	x	x	x
Bezrobotni według stanu w końcu miesiąca sprawozdawczego (w. 68 + 69 - 78)	114	37 531	22 225	20 180	11 444	30 529	13 312	74 045	44 217
w tym zarejestrowani po raz pierwszy	115	9 048	5 499	6 855	4 028	3 608	1 633	6 737	4 549

Dział 1. STRUKTURA I BILANS BEZROBOTNYCH**1.4. Aktywne formy przeciwdziałania bezrobociu**

Wyszczególnienie			Razem	Kobiety
			w końcu miesiąca sprawozdawczego	
0			1	2
Osoby bezrobotne	zatrudnione przy pracach interwencyjnych	116	1 337	736
	zatrudnione przy robotach publicznych	117	1 690	724
	odbywające szkolenie	118	518	197
	w ramach bonu szkoleniowego	119	15	2
	odbywające staż	120	6 809	4 649
	w tym w ramach bonu stażowego	121	272	166
	odbywające przygotowanie zawodowe dorosłych	122	7	2
	odbywające prace społecznie użyteczne	123	1 824	1 112
	w tym w ramach PAI	124	60	32
	zatrudnione w ramach świadczenia aktywizacyjnego	125	0	0
	zatrudnione w ramach grantu na telepracę	126	0	0
	zatrudnione w ramach refundacji składek na ubezpieczenie społeczne	127	2	2
	zatrudnione w ramach dofinansowania wynagrodzenia za zatrudnienie skierowanego bezrobotnego powyżej 50 roku życia	128	87	33
	w tym powyżej 60 roku życia	129	5	2

Dział 2. POSZUKUJĄCY PRACY, OSOBY UPRAWNIONE DO DODATKU AKTYWIZACYJNEGO, OSOBY UCZESTNICZĄCE W DZIAŁANIACH REALIZOWANYCH W RAMACH PROJEKTÓW WSPÓŁFINANSOWANYCH Z EUROPEJSKIEGO FUNDUSZU SPOŁECZNEGO,

CUDZOZIEMCY Z PRAWEM DO ZASIŁKU

2.1. Poszukujący pracy

Wyszczególnienie			Ogółem	Kobiety
			1	2
0				
Poszukujący pracy według stanu w końcu miesiąca poprzedzającego sprawozdanie		01	2 129	880
Poszukujący pracy zarejestrowani w miesiącu sprawozdawczym		02	240	93
Osoby wyłączone z ewidencji poszukujących pracy w miesiącu sprawozdawczym (w.04+05 do 10)		03	252	110
z tego z przyczyn	podjęcia pracy	04	7	2
	rozpoczęcia szkolenia	05	1	0
	rozpoczęcia przygotowania zawodowego dorosłych	06	0	0
	niepotwierdzenie zainteresowania pomocą określoną w ustawie	07	103	39
	niepodjęcia lub przerwania uczestnictwa w oferowanym działaniu	08	0	0
	dobrowolnej rezygnacji	09	66	36
	innych	10	75	33
Poszukujący pracy według stanu w końcu miesiąca sprawozdawczego (w. 01+02-03)		11	2 117	863
z wiersza 11	niepełnosprawni niepozostający w zatrudnieniu	12	1 086	415
	będący w okresie wypowiedzenia stosunku pracy lub stosunku służbowego z przyczyn dotyczących zakładu pracy	13	2	1
	zatrudnieni u pracodawcy, wobec którego ogłoszono upadłość lub który jest w stanie likwidacji, z wyłączeniem likwidacji w celu prywatyzacji	14	0	0
	otrzymujący świadczenie socjalne przysługujące na urlopie górniczym lub górniczy zasiłek socjalny	15	0	0
	uczestniczący w zajęciach w Centrum Integracji Społecznej lub indywidualnym programie integracji	16	0	0
	żołnierze rezerwy	17	0	0
	pobierający rentę szkoleniową	18	0	0
	pobierający świadczenie szkoleniowe	19	0	0
	podlegający ubezpieczeniu społecznemu rolników jako domownik lub małżonek rolnika, jeżeli zamierza podjąć zatrudnienie, inną pracę zarobkową lub działalność gospodarczą poza rolnictwem	20	10	9
	cudzoziemcy	21	4	1
	pracownicy w wieku 45 lat i powyżej	22	87	52

Dział 2. POSZUKUJĄCY PRACY, OSOBY UPRAWNIONE DO DODATKU AKTYWIZACYJNEGO, OSOBY UCZESTNICZĄCE W DZIAŁANIACH REALIZOWANYCH W RAMACH PROJEKTÓW WSPÓŁFINANSOWANYCH Z EUROPEJSKIEGO FUNDUSZU SPOŁECZNEGO, CUDZOZIEMCY Z PRAWEM DO ZASIŁKU

2.2. Osoby, które:

Wyszczególnienie			Razem	Kobiety	Razem	Kobiety
			w miesiącu sprawozdawczym		w końcu miesiąca sprawozdawczego	
0			1	2	3	4
nabyły uprawnienie do dodatku aktywizacyjnego w wyniku podjęcia zatrudnienia	skierowane przez powiatowy urząd pracy	23	4	2	8	6
	z własnej inicjatywy	24	869	355	2 176	940
rozpoczęły udział w działaniach realizowanych w ramach projektów współfinansowanych z EFS		25	1 021	603	x	x
w tym	projektach pozakonkursowych realizowanych przez powiatowe urzędy pracy	26	992	588	x	x
	projektach konkursowych realizowanych przez powiatowe urzędy pracy	27	29	15	x	x
Zarejestrowane jako cudzoziemcy z prawem do zasiłku		28	1	0	8	6
w tym z krajów EOG oraz Szwajcarii		29	1	0	3	1
Zarejestrowane jako cudzoziemcy bez prawa do zasiłku		30	17	11	123	71
w tym z krajów EOG oraz Szwajcarii		31	3	0	31	13
Polacy z prawem do zasiłku transferowego		32	16	6	43	13

Dział 3. POŚREDNICTWO PRACY I WYBRANE FORMY AKTYWIZACJI

3.1. Wolne miejsca pracy i miejsca aktywizacji zawodowej

Wyszczególnienie			Zgłoszone w miesiącu sprawozdawczym				W końcu miesiąca sprawozdawczego	
			razem	z rubryki 1 dotyczące pracy			razem	w tym nie-wykorzystane dłużej niż
				subsydiowa-nej	z sektora publi-cznego	sezo-nowej		
0			1	2	3	4	5	6
Ogółem wolne miejsca pracy i miejsca aktywizacji zawodowej (w.02+w.03)		01	9 336	4 181	1 967	2 959	5 997	1 104
z ogółem	z tego							
	zatrudnienie lub inna praca zarobkowa	02	6 965	1 810	1 128	2 959	5 151	955
	miejsca aktywizacji zawodowej	03	2 371	2 371	839	x	846	149
	staże	04	1 900	1 900	400	x	661	135
	przygotowane zawodowe dorosłych	05	1	1	0	x	0	0
	prace społecznie użyteczne	06	470	470	439	x	185	14
	dla niepełnosprawnych	07	429	64	40	118	363	28
	dla osób w okresie do 12 miesięcy od dnia ukończenia nauki	08	1	0	0	1	1	1

3.2. Osoby objęte indywidualnym planem działania

Wyszczególnienie			Osoby objęte indywidualnym planem działania			
			bezrobotni		poszukujący pracy	
			Razem	Kobiety	Razem	Kobiety
0			1	2	3	4
Przygotowano IPD	w miesiącu sprawozdawczym	09	10 779	5 250	103	32
Przerwali realizację IPD		10	7 003	2 963	88	35
w tym z powodu podjęcia pracy		11	2 363	1 003	14	4
Zakończyli realizację IPD		12	4 662	2 133	75	28
Realizujący IPD w końcu miesiąca sprawozdawczego		13	130 836	73 093	1 063	464

Dział 3. POŚREDNICTWO PRACY I WYBRANE FORMY AKTYWIZACJI**3.3. Profile pomocy**

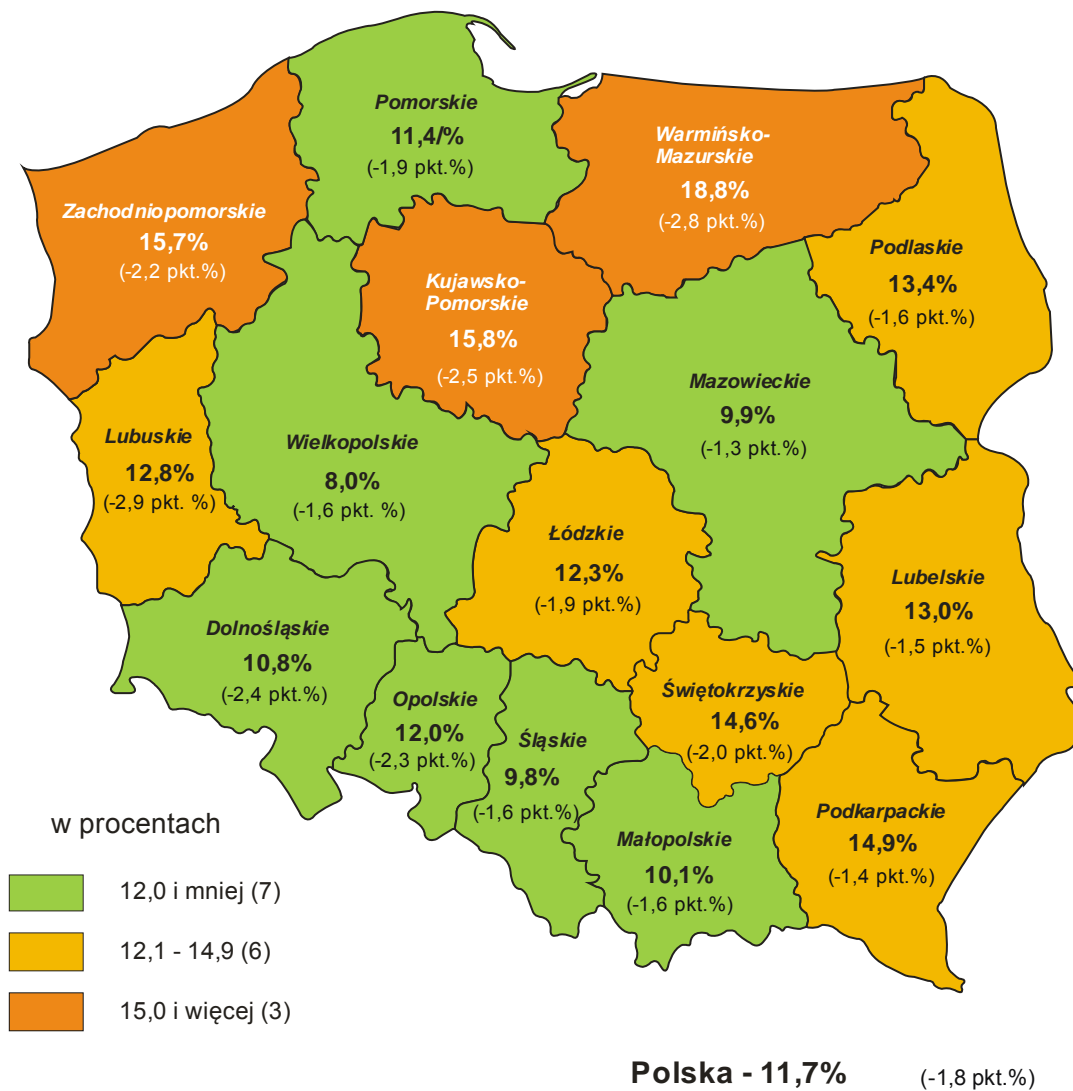
Wyszczególnienie			Liczba bezrobotnych, dla których ustalono profil pomocy		Liczba wywiadów zakończonych ustaleniem profilu pomocy		Liczba bezrobotnych z ustalonym profilem pomocy		
			razem	kobiety	razem	kobiety	razem	kobiety	
			w miesiącu sprawozdawczym				w końcu miesiąca sprawozdawczego		
0			1	2	3	4	5	6	
Ogółem (w. 15+16+17)			14	11 293	5 471	11 320	5 482	117 072	64 459
z tego	profil I	15	x	x	471	217	2 943	1 340	
	profil II	16	x	x	9 048	4 314	81 877	43 339	
	profil III	17	x	x	1 801	951	32 252	19 780	

Dział 4. ZGŁOSZENIA ZWOLNIEŃ I ZWOLNIENIA GRUPOWE, ZWOLNIENIA MONITOROWANE

Wyszczególnienie		W miesiącu sprawozdawczym				W końcu miesiąca sprawozdawczego			
		z sektora publicznego		z sektora prywatnego		z sektora publicznego		z sektora prywatnego	
		zakłady	osoby	zakłady	osoby	zakłady	osoby	zakłady	osoby
0		1	2	3	4	5	6	7	8
Zgłoszenia zwolnień grupowych	01	0	0	0	0	2	213	4	67
Zwolnienia grupowe	02	0	0	5	131	x	x	x	x
Zwolnienia monitorowane	03	0	0	0	0	x	x	x	x

STOPA BEZROBOCIA WEDŁUG WOJEWÓDZTW

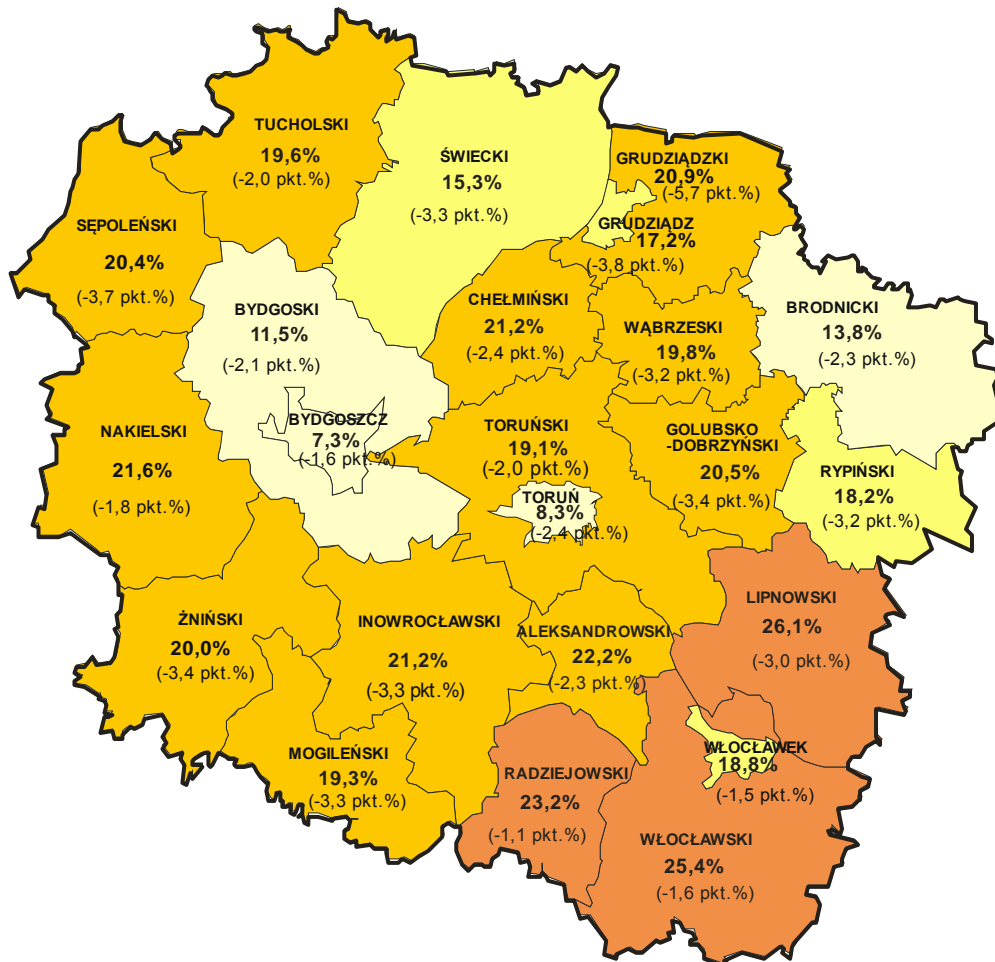
STAN W KOŃCU MARCA 2015 R.



(ZMIANA STOPY BEZROBOCIA DO STANU W KOŃCU MARCA 2014 R.)

Źródło: Opracowanie własne WUP w Toruniu na podstawie danych Głównego Urzędu Statystycznego

**STOPA BEZROBOCIA
WEDŁUG POWIATÓW WOJEWÓDZTWA KUJAWSKO-POMORSKIEGO
STAN W KOŃCU MARCA 2015 R.**



w procentach:

- 15,0 i mniej (4)
- 15,1 - 19,0 (4)
- 19,1 - 23,0 (12)
- 23,1 i więcej (3)

Polska - 11,7% (-1,8 pkt. %)

**Województwo
Kujawsko-Pomorskie - 15,8%** (-2,5 pkt. %)

(ZMIANA STOPY BEZROBOCIA DO STANU W KOŃCU MARCA 2014 R.)

Źródło: Opracowanie własne WUP w Toruniu na podstawie danych Głównego Urzędu Statystycznego

WYDARZENIA W KWIETNIU 2015 R.

(ze strony <http://wup.torun.pl/aktualnosci/>)

2 kwietnia 2015: Spotkanie z pracownikami PUP zajmującymi się monitoringiem zawodów deficytowych i nadwyżkowych

W dniu 31 marca 2015 r. odbyło się spotkanie robocze z pracownikami powiatowych urzędów pracy województwa kujawsko-pomorskiego. Spotkanie miało na celu omówienie kwestii związanych z nową metodologią prowadzenia monitoringu zawodów deficytowych i nadwyżkowych, która ma obowiązywać od 2015 r.

Materiały ze spotkania oraz treść nowej metodologii znajdują się na stronie internetowej projektu Rynek Pracy pod Lupą II, w zakładce: Biblioteka -> Materiały ze spotkań

2 kwietnia 2015: Wykaz zawodów refundowanych

W dniu 1 kwietnia 2015 r. Zarząd Województwa Kujawsko-Pomorskiego podjął uchwałę w sprawie określenia *wykazu zawodów, w których za przygotowanie zawodowe młodocianych pracowników, zatrudnionych na podstawie umowy o pracę, może być dokonywana refundacja poniesionych przez pracodawcę kosztów wynagrodzeń i składek na ubezpieczenia społeczne*. Wykaz ten zgodnie z zapisem art. 8 ust. 1 pkt 15 ustawy o promocji zatrudnienia i instytucjach rynku pracy z dnia 20 kwietnia 2004 r. (Dz. U. z 2015 r. poz. 149 z późn. zm.) podlega ogłoszeniu w wojewódzkim dzienniku urzędowym.

9 kwietnia 2015: Wstępna informacja o sytuacji na rynku pracy w województwie kujawsko-pomorskim w marcu 2015 r.

- Liczba bezrobotnych

Ze wstępnych danych przekazanych przez powiatowe urzędy pracy wynika, że w dniu 31 marca 2015 roku w województwie kujawsko-pomorskim zarejestrowanych pozostawało 128 120 bezrobotnych. Było to o 4851 osób (3,6%) mniej niż w końcu poprzedniego miesiąca i o 23 554 osoby (15,5%) mniej niż w końcu marca 2014 roku.

Według informacji zamieszczonych na stronie Ministerstwa Pracy i Polityki Społecznej liczba bezrobotnych w Polsce w końcu marca 2015 r. wyniosła 1865,7 tys. osób i w odniesieniu do lutego zmniejszyła się o 53 tys. osób, czyli 2,8% (w analogicznym okresie w roku 2014 odnotowano w tym zakresie spadek o 73,7 tys. osób, czyli 3,3%). W stosunku do marca 2014 r. liczba bezrobotnych w kraju zmniejszyła się o 316 tys. osób (14,5%).

Wstępne dane dla kraju dostępne są na stronie [MPiPS](http://mhips.gov.pl).

Spadek liczby bezrobotnych wystąpił we wszystkich powiatach województwa (od 29 osób w powiecie inowrocławskim do 486 osób w powiecie lipnowskim).

W marcu ubiegłego roku liczba bezrobotnych w odniesieniu do poprzedniego miesiąca spadła w województwie o 5345 osób (3,4%).

- Liczba wolnych miejsc pracy i miejsc aktywizacji zawodowej

W marcu 2015 roku zgłoszono do powiatowych urzędów pracy w województwie kujawsko-pomorskim 8670 wolnych miejsc pracy i miejsc aktywizacji zawodowej (o 4,1% więcej niż w poprzednim miesiącu i o 2,2% więcej niż w marcu 2014 r.).

Załącznik: tabele z liczbą bezrobotnych oraz wolnych miejsc pracy i miejsc aktywizacji zawodowej według powiatów.

9 kwietnia 2015: V Targi Pracy i Przedsiębiorczości w Nakle nad Notecią

W dniu 22 kwietnia 2015 r. w Hali Sportowej przy Zespole Szkół Ponadgimnazjalnych im. St. Staszica w Nakle nad Notecią, odbędą się V Targi Pracy i Przedsiębiorczości. Udział w targach wezmą m.in. doradcy EURES z Wojewódzkiego Urzędu Pracy w Toruniu, którzy będą informować o aktualnych ofertach zatrudnienia za granicą. Organizatorem Targów jest Powiatowy Urząd Pracy w Nakle nad Notecią oraz Zespół Szkół Ponadgimnazjalnych im. St. Staszica w Nakle nad Notecią.

9 kwietnia 2015: Powiatowe Targi Pracy w Żninie

23 kwietnia 2015 r. w Zespole Szkół Ponadgimnazjalnych im. Marii Karłowskiej odbędą się Powiatowe Targi Pracy w Żninie. Udział w Targach wezmą m.in. doradcy EURES z Wojewódzkiego Urzędu Pracy w Toruniu, którzy będą informować o aktualnych ofertach zatrudnienia za granicą. Organizatorem Targów jest Powiatowy Urząd Pracy w Żninie.

13 kwietnia 2015: VI WŁOCŁAWSKIE TARGI SZKÓŁ, PRACY I RZEMIOSŁA

Dnia 9 i 10 kwietnia 2015 roku we Włocławku odbyły się VI Targi Szkół, Pracy i Rzemiosła. Przedsięwzięcie zostało zorganizowane przez Urząd Miasta Włocławka, Centrum Edukacji i Pracy Młodzieży OHP, Poradnię Psychologiczno-Pedagogiczną oraz Cech Rzemiosł Różnych we Włocławku a honorowy patronat nad Targami objął Prezydent Miasta Włocławka .

Podczas Targów prezentowały się szkoły ponadgimnazjalne, policealne, uczelnie wyższe, pracodawcy, rzemieślnicy, Powiatowe Urzędy Pracy. Wśród wystawców licznie odwiedzane było stoisko doradców zawodowych z Centrum Informacji i Planowania Kariery Zawodowej we Włocławku oraz pośredników pracy i doradcy EURES z Wydziału Pośrednictwa Pracy.

Doradcy zawodowi udzielali osobom bezrobotnym i poszukującym pracy informacji na temat zasad pisania dokumentów aplikacyjnych oraz metod poszukiwania pracy. Podczas targów młodzież miała możliwość korzystania z konsultacji, której celem była pomoc w wyborze kierunku kształcenia oraz planowania kariery zawodowej. Pośrednicy pracy oraz doradca EURES informowali osoby uczestniczące w targach o aktualnych ofertach pracy w kraju i za granicą, wymaganiach stawianych przez pracodawców wobec kandydatów starających się o pracę oraz o warunkach życia i pracy za granicą.

14 kwietnia 2015: Biuletyn informacyjny WUP Toruń – marzec 2015

Przedstawiamy Państwu miesięcznik WUP w Toruniu – Biuletyn Informacyjny „Rynek pracy województwa kujawsko-pomorskiego” za marzec 2015 r. W Biuletynie wykorzystano dane ze Sprawozdania MPiPS-01 o rynku pracy oraz informacje własne. Składa się on z części opisowej (w formacie PDF) oraz z aneksu statystycznego (w formacie Excel), w którym zawarte są szczegółowe tabele z danymi dla województwa i powiatów.

Więcej czytaj w Urząd->Publikacje->Biuletyny Informacyjne

14 kwietnia 2015: Aktywizacja bezrobotnych w marcu 2015 r.

W marcu 2015 roku w powiatowych urzędach pracy zarejestrowało się 13 172 nowych bezrobotnych (o 6,1% więcej niż w miesiącu poprzednim i o 3,8% więcej niż w marcu 2014 r.). Osoby zgłaszające się do rejestracji po raz pierwszy stanowiły 12,3% tej populacji. W tym samym czasie z rejestrów PUP w województwie kujawsko-pomorskim wyłączono 18 227 bezrobotnych (o 40,0% więcej niż w poprzednim miesiącu i o 1,1% więcej niż w marcu 2014 r.).

Podjęcia pracy – 8105 osób – stanowiły 44,5% ogółu wyłączeń (w lutym było to odpowiednio: 5852 osoby i 44,9%). Zatrudnienie niesubsydiowane podjęło 6612 bezrobotnych (o 26,9% więcej niż w poprzednim miesiącu, ale o 1,1% mniej niż w marcu 2014 r.).

Zatrudnienie subsydiowane rozpoczęły 1493 osoby (o 132,2% więcej niż w poprzednim miesiącu i o 55,2% więcej niż w marcu 2014 r.):

- 537 osób rozpoczęło prace interwencyjne,
- 585 osób rozpoczęło roboty publiczne,
- 64 osoby podjęły działalność gospodarczą (nie było w tym osób, które otrzymały bon na zasiedlenie),
- 216 osób podjęło pracę dzięki refundacji pracodawcom kosztów zatrudnienia bezrobotnego,
- 30 osób podjęło pracę poza miejscem zamieszkania w ramach bonu na zasiedlenie,
- 22 osoby podjęły pracę w ramach bonu zatrudnieniowego,
- 4 osoby podjęły pracę w ramach świadczenia aktywizacyjnego,
- 21 osób podjęło pracę w ramach dofinansowania wynagrodzenia za zatrudnienie skierowanego bezrobotnego powyżej 50 roku życia,
- 14 osób podjęło inne zatrudnienie subsydiowane,
- nie było osób, które podjęły pracę w ramach grantu na telepracę oraz refundacji składek na ubezpieczenie społeczne.

Z powodu rozpoczęcia szkolenia z ewidencji wyłączono 789 bezrobotnych (o 324,2% więcej niż w lutym i o 77,7% więcej niż w marcu 2014 r.), w tym 23 osoby w ramach bonu szkoleniowego.

Staże rozpoczęło 2541 bezrobotnych (więcej o 93,4% niż w miesiącu poprzednim, ale mniej o 20,5% niż w marcu 2014 r.), w tym 88 osób w ramach bonu stażowego.

Prace społecznie użyteczne podjęło 815 bezrobotnych (o 59,2% więcej niż w lutym, ale o 16,5% mniej niż w marcu 2014 r.); nie było osób, które skorzystały z tej formy pomocy w ramach Programu Aktywizacja i Integracja (PAI).

Do agencji zatrudnienia w ramach zlecenia działań aktywizacyjnych skierowano 15 bezrobotnych (w poprzednim miesiącu – 3 osoby).

Przygotowanie zawodowe dorosłych rozpoczęło 3 bezrobotnych (w poprzednim miesiącu i przed rokiem nie było takich osób).

Według stanu w dniu 31 marca 2015 roku w województwie kujawsko-pomorskim w podstawowych formach aktywizacji uczestniczyło łącznie 9914 bezrobotnych (wobec 6439 przed miesiącem), w tym:

- 1158 osób pracowało w ramach prac interwencyjnych (w lutym – 1055 osób),
- 981 osób pracowało w ramach robót publicznych (w lutym – 593 osoby),
- 575 bezrobotnych odbywało szkolenia (w lutym – 223 osoby), w tym 22 osoby w ramach bonu szkoleniowego (przed miesiącem – 25 osób),
- 5836 bezrobotnych odbywało staże (w lutym – 3963 osoby), w tym 302 osoby w ramach bonu stażowego (przed miesiącem – 358 osób),
- 5 bezrobotnych odbywało przygotowanie zawodowe dorosłych (w lutym – 2 osoby),
- 1281 osób odbywało prace społecznie użyteczne (w lutym – 549 osoby); nie było w tym osób które skorzystały z tej formy pomocy w ramach PAI (tak samo jak przed miesiącem),
- 2 osoby zatrudnione były w ramach refundacji składek na ubezpieczenie społeczne (bez zmian),
- 76 osób zatrudnionych było w ramach dofinansowania wynagrodzenia za zatrudnienie skierowanego bezrobotnego powyżej 50 roku życia (w lutym – 52 osoby), w tym były 4 osoby powyżej 60 roku życia (tak samo jak przed miesiącem).

W marcu 2015 roku w województwie kujawsko-pomorskim 575 bezrobotnych rozpoczęło udział w działaniach realizowanych w ramach projektów współfinansowanych z EFS (w lutym –

251 osób), w tym 518 osób – w projektach pozakonkursowych realizowanych przez powiatowe urzędy pracy, a 57 osób rozpoczęło uczestnictwo w projektach konkursowych realizowanych przez powiatowe urzędy pracy.

Według stanu w końcu marca 2015 r. w Priorytecie VI PO KL, w ramach projektów oferujących bezpośrednie wsparcie dla osób, realizowane było 41 projektów, w ramach których wsparciem zostanie objętych łącznie 5287 osób. W związku z rozliczaniem i zamykaniem pomocy w ramach PO KL w następnych miesiącach liczba ww. projektów będzie maleć. Jednocześnie w kolejnych miesiącach 2015 r. zostaną uruchomione projekty oferujące bezpośrednie wsparcie w ramach perspektywy finansowej 2014-2020 tj. w ramach Programu Operacyjnego Wiedza Edukacja Rozwój – skierowane do osób poniżej 30 roku życia oraz w ramach Regionalnego Programu Operacyjnego Województwa Kujawsko-Pomorskiego na lata 2014-2020 – skierowane do osób powyżej 30 roku życia.

WOLNE MIEJSCA PRACY I MIEJSCA AKTYWIZACJI ZAWODOWEJ

W marcu 2015 roku zgłoszono do powiatowych urzędów pracy w województwie kujawsko-pomorskim 8869 wolnych miejsc pracy i miejsc aktywizacji zawodowej (o 6,5% więcej niż w poprzednim miesiącu i o 4,6% więcej niż w marcu 2014 r.). Liczba ofert na pracę niesubsydiowaną (4090 miejsc) wzrosła w stosunku do poprzedniego miesiąca o 10,8%, natomiast liczba ofert na zatrudnienie subsydiowane (1732 miejsca) – o 65,0%, a liczba wolnych miejsc aktywizacji zawodowej zmniejszyła się o 15,0%. Spośród 3047 zgłoszonych miejsc aktywizacji zawodowej, 2051 dotyczyło odbywania stażu, 993 – prac społecznie użytecznych, a 3 – przygotowania zawodowego dorosłych.

Dla niepełnosprawnych zgłoszono 229 propozycji wolnych miejsc pracy i miejsc aktywizacji zawodowej (w tym 30 na formy subsydiowane), dla osób w okresie do 12 miesięcy od dnia ukończenia nauki – 3 propozycje (w tym 1 na formy subsydiowane).

W końcu miesiąca do dyspozycji bezrobotnych i poszukujących pracy pozostawało 4810 wolnych miejsc pracy i miejsc aktywizacji zawodowej. Na jedną propozycję przypadało 27 bezrobotnych.

Więcej informacji o sytuacji na rynku pracy w regionie w marcu 2014 r. znajduje się w Biuletynie Informacyjnym WUP w Toruniu „Rynek pracy województwa kujawsko-pomorskiego” nr 3/2015 w zakładce PUBLIKACJE – BIULETYNY INFORMACYJNE – ZA ROK 2015

14 kwietnia 2015: Gwarancje dla młodzieży

Gwarancje dla Młodzieży

Gwarancje dla młodzieży to postulat Komisji Europejskiej skierowany do państw członkowskich Unii Europejskiej w sprawie zapewnienia młodym osobom do 25. roku życia, które nie mają zatrudnienia ani nie uczestniczą w kształceniu lub szkoleniu (tzw. młodzież NEET), dobrej jakości oferty zatrudnienia, dalszego kształcenia, przyuczenia do zawodu lub stażu, w ciągu 4 miesięcy od zakończenia kształcenia formalnego lub utraty pracy.

Kraje UE zatwierdziły zasadę *Gwarancji dla młodzieży* i opracowały krajowe plany jej realizacji, dostosowując definicję Gwarancji dla młodzieży, stosownie do swojej sytuacji. W Polsce – Ministerstwo Pracy i Polityki Społecznej – przygotowało Plan realizacji Gwarancji dla młodzieży w Polsce. Plan realizacji Gwarancji dla młodzieży w Polsce obejmuje wsparciem osoby od 15 do 25 roku życia. Zakłada, że oferowane wsparcie będzie kompleksowe i dostosowane do indywidualnych potrzeb danej osoby. Istotne jest dobranie najskuteczniejszej formy wsparcia dla adresata programu, aby w ten sposób skutecznie poprawić jego sytuację na rynku pracy lub pomóc mu w znalezieniu zatrudnienia. Działania przewidziane do realizacji w ramach Gwarancji dla młodzieży koncentrują się na umożliwieniu zdobycia zawodu, zmiany zawodu lub podwyższenia posiadanych kwalifikacji zawodowych, zdobycia doświadczenia zawodowego i podjęcia pracy.

Plan realizacji Gwarancji dla młodzieży w Polsce przewidziany jest do realizacji na lata 2014-2020 ze środków Funduszu Pracy, budżetu państwa i Europejskiego Funduszu Społecznego w ramach Programu Operacyjnego Wiedza Edukacja Rozwój (PO WER). Regiony, w których stopa bezrobocia młodzieży na koniec grudnia 2012 r. według Eurostatu przekraczała 25%, otrzymały dodatkowe środki na realizację Gwarancji dla młodzieży ze specjalnej linii budżetowej UE przeznaczonej na zatrudnienie młodzieży – *Inicjatywy na rzecz zatrudnienia ludzi młodych (YEI)*. W Polsce do tych regionów zaliczamy województwa: dolnośląskie, kujawsko-pomorskie, lubelskie, lubuskie, łódzkie, małopolskie, podkarpackie, świętokrzyskie, warmińsko-mazurskie i zachodnio-pomorskie.

Program Operacyjny Wiedza Edukacja Rozwój 2014-2020

Wojewódzki Urząd Pracy w Toruniu w imieniu Zarządu Województwa Kujawsko-Pomorskiego, 13 stycznia 2015 r. zawarł porozumienie dotyczące realizacji w naszym województwie Programu Operacyjnego Wiedza Edukacja Rozwój 2014-2020 (POWER). Na mocy ww. porozumienia WUP w Toruniu pełni rolę Instytucji Pośredniczącej w ramach POWER 2014-2020 dla Osi Priorytetowej I „Osoby młode na rynku pracy” w której będą realizowane dwa działania:

- Działanie 1.1 – *Wsparcie osób młodych pozostających bez pracy na regionalnym rynku pracy – projekty pozakonkursowe;*
- Działanie 1.2 – *Wsparcie osób młodych pozostających bez pracy na regionalnym rynku pracy – projekty konkursowe.*

W dniu 9 marca 2015 r. Wojewódzki Urząd Pracy w Toruniu opublikował informację o naborze wniosków o dofinansowanie projektów pozakonkursowych, które trwał w dniach 25 – 31 marca 2015 r. Kwota przeznaczona na dofinansowanie realizacji projektów pozakonkursowych powiatowych urzędów pracy w ramach Działania 1.1, Poddziałanie 1.1.2 „Wsparcie udzielane z Inicjatywy na rzecz zatrudnienia ludzi młodych” PO WER w ramach powyższego naboru wynosi 68 618 760,00 zł. Wszystkie 20 powiatowych urzędów pracy z regionu kujawsko-pomorskiego złożyło wnioski o dofinansowanie projektów. Na dzień dzisiejszy trwa ich ocena formalna, następnie merytoryczna, a ich zakończenie przewidziane jest na koniec kwietnia br.

W II kwartale 2015 r. przewidziane jest ogłoszenie konkursu w ramach Działania 1.2 PO WER na który przewidziano kwotę 12 mln zł.

Łącznie w ramach PO WER na finansowanie ww. działań przeznaczonych zostanie ponad 114 mln Euro. Środki te zostaną wykorzystane na wsparcie osób młodych do 29 roku życia, pozostających bez pracy (bezrobotnych i biernych zawodowo), w tym w szczególności osób, które nie pracują oraz nie uczestniczą w kształceniu i szkoleniu (tzw. młodzież NEET).

Wsparcie w założeniu własnej firmy

Obecnie osoby zainteresowane podjęciem działalności gospodarczej mogą skorzystać m.in. z oferty projektu „Pierwszy biznes – Wsparcie w starcie II” Banku Gospodarstwa Krajowego. Instytucją, która w województwie kujawsko-pomorskim przyjmuje wnioski o pożyczkę na uruchomienie działalności gospodarczej w ramach ww. projektu jest Europejskie Centrum Doradztwa Finansowego – www.ecdf.pl. Pożyczki na rozpoczęcie działalności gospodarczej udziela również Kujawsko-Pomorski Fundusz Pożyczkowy – pożyczki.kujawsko-pomorskie.pl.

W roku 2015 Wojewódzki Urząd Pracy w Toruniu we współpracy z 17 powiatowymi urzędami pracy działającymi na terenie województwa kujawsko – pomorskiego kontynuuje realizację projektu „Przedsiębiorczość szansą na rozwój regionu kujawsko-pomorskiego”. Obecnie jednak nabory nowych uczestników ww. projektu nie są prowadzone.

17 kwietnia 2015: Monitoring zawodów deficytowych i nadwyżkowych w województwie kujawsko-pomorskim w 2014 r

Raport charakteryzuje podaż i popyt na pracę w regionie w 2014 r. Zamieszczono w nim dane o strukturze bezrobotnych oraz zgłoszonych do powiatowych urzędów pracy wolnych miejscach pracy i miejscach aktywizacji zawodowej według zawodów i Polskiej Klasyfikacji Działalności. W opracowaniu wykorzystane zostały także wyniki własnych jak i zewnętrznych badań dotyczących regionalnego rynku pracy.

Opracowanie zawiera część opisową oraz zestawienie danych w ujęciu tabelarycznym. Głównym źródłem informacji są dane statystyczne przekazywane przez powiatowe urzędy pracy na podstawie programu badań statystycznych statystyki publicznej na 2014 r. (głównie Załącznik 3 do sprawozdania MPiPS-01 o rynku pracy – „Bezrobotni oraz wolne miejsca pracy i miejsca aktywizacji zawodowej według zawodów i specjalności”).

Opracowanie dostępne jest na stronie zakładce: Urząd->Publikacje->Publikacje dotyczące rynku pracy

21 kwietnia 2015: Targi Pracy i Kariery w bydgoskim UTP – 23.04.2015 r.

Uprzejmie informujemy, że **23 kwietnia 2015 roku** odbędą się **Targi Pracy i Kariery** organizowane przez Uniwersytet Technologiczno – Przyrodniczy im. Jana i Jędrzeja Śniadeckich w Bydgoszcy.

Targi odbędą się w godzinach **10.00 do 14.00**, w uniwersyteckim Auditorium Novum, Al. Prof. S. Kaliskiego 7 w Bydgoszcy (parter oraz I piętro). Udział w targach jest dobrą okazją do nawiązania pierwszego kontaktu z wieloma pracodawcami w jednym miejscu, do zapoznania się ze specyfiką poszczególnych firm, pozyskania informacji o kryteriach rekrutacji do firm.

Centrum Informacji i Planowania Kariery również tam będzie. Zachęcamy wszystkich zainteresowanych do udziału. **Wstęp jest bezpłatny.**

24 kwietnia 2015: Strona MPiPS – „Gwarancje dla młodzieży”

Informujemy, że pod adresem gdm.praca.gov.pl uruchomiona została strona internetowa „Gwarancje dla młodzieży”, w ramach której publikowane są informacje dotyczące:

- programu „Gwarancje dla młodzieży” – opis programu, dane statystyczne związane z realizacją programu oraz dokumenty programowe,
- oferty dla młodzieży, pogrupowanej w trzy bloki tematyczne: rozpocznij pracę lub podejmij działalność gospodarczą, podnieś kompetencje zawodowe, skorzystaj z aktywizacji w ramach projektów,
- realizatorów programu – zadań realizowanych w ramach programu przez: MPiPS, MIR, Urzędy Pracy, Ochotnicze Hufce Pracy, Partnerów Rynku Pracy, Bank Gospodarstwa Krajowego.

Strona „Gwarancje dla młodzieży” grupuje informacje o ofercie dla młodzieży realizowanej i finansowanej z różnych źródeł – zarówno Funduszu Pracy, jak i środków UE (w ramach konkursów realizowanych centralnie przez MPiPS i regionalnie przez Wojewódzkie Urzędy Pracy w ramach Programu Operacyjnego Wiedza Edukacja Rozwój 2014-2020 oraz projektów realizowanych przez Urzędy Pracy i Ochotnicze Hufce Pracy). Zawiera również informacje istotne dla podmiotów, które zaangażowane będą w realizację projektów. Zachęcamy państwa do zapoznania się z ww. stroną internetową.

27 kwietnia 2015: Radni województwa zapoznali się z informacją o rynku pracy

W dniu 13 kwietnia odbyło się posiedzenie Komisji Pracy, Polityki Społecznej i Bezpieczeństwa, a w dniu 23 kwietnia – Komisji Polityki Regionalnej, Rozwoju Województwa i Infrastruktury. W trakcie obrad obydwu Komisji Dyrektor Wojewódzkiego Urzędu Pracy w Toruniu Artur Janas przedstawił informację o sytuacji na rynku pracy w województwie kujawsko-pomorskim w 2014 roku oraz najważniejsze zmiany, jakie dokonują się na tym rynku w roku bieżącym. Poinformował również o planowanych przedsięwzięciach, jakie realizowane będą w tym obszarze w ramach Programu Operacyjnego Wiedza Edukacja Rozwój i Regionalnego Programu Operacyjnego Województwa Kujawsko-Pomorskiego na lata 2014-2020.

Z sytuacją na rynku pracy w województwie kujawsko-pomorskim w roku 2014 i pierwszych miesiącach bieżącego roku zapoznali się również radni podczas obrad VI sesji Sejmiku Województwa w dniu 24 kwietnia 2015 r.

W załączeniu przedstawiamy „Informację o sytuacji na rynku pracy w województwie kujawsko-pomorskim w roku 2014 i 2015”

27 kwietnia 2015: Plan Działania na 2015 dla I Osi Priorytetowej PO WER

Informujemy, że Instytucja Zarządzająca PO WER, działając na podstawie uchwały nr 5 Komitetu Monitorującego PO WER z dnia 30 marca 2015 r. w sprawie zatwierdzenia szczegółowych kryteriów wyboru projektów zawartych w Rocznych Planach Działania Programu Operacyjnego Wiedza Edukacja Rozwój 2014-2020 na 2015 r. zatwierdziła Roczny Plan Działania na rok 2015 dla I Osi Priorytetowej PO WER opracowany przez Wojewódzki Urząd Pracy w Toruniu.

Załącznik:

Roczny Plan Działania na rok 2015 dla I Osi Priorytetowej PO WER (579 kb):
http://wup.torun.pl/wp-content/uploads/2015/04/POWER_04.2015_3_RPD_Osi_kujawsko-pomorskie.pdf

30 kwietnia 2015: Lista projektów wybranych do dofinansowania – PO WER, Działanie 1.1.2 “Wsparcie udzielane z Inicjatywy na rzecz zatrudnienia ludzi młodych”

Informujemy, że w dniu 30 kwietnia 2015 r. Dyrektor Wojewódzkiego Urzędu Pracy w Toruniu zatwierdził listę projektów wybranych do dofinansowania w ramach Poddziałania 1.1.2 Wsparcie udzielane z Inicjatywy na rzecz zatrudnienia ludzi młodych.

Załączniki

Informacja o projektach, które zostały wybrane do dofinansowania. (334 kb):
http://wup.torun.pl/wp-content/uploads/2015/04/informacja_o_projektach.pdf