



**WOJEWÓDZKI URZĄD PRACY
W TORUNIU**

RYNEK PRACY

WOJEWÓDZTWA

KUJAWSKO-POMORSKIEGO

Biuletyn Informacyjny nr 6/2015

SPIS TREŚCI

	Nr strony
Sytuacja na rynku pracy województwa kujawsko-pomorskiego w czerwcu 2015 r.	1
Bilans bezrobotnych w okresie styczeń – czerwiec w latach 2014-2015 r.	9
<i>MPiPS-01 sprawozdanie o rynku pracy za miesiąc czerwiec 2015 roku dla województwa kujawsko-pomorskiego</i>	10
Stopa bezrobocia w Polsce i województwie kujawsko-pomorskim w maju 2015 r. – mapy	16
Wydarzenia w czerwcu 2015 r. (ze strony http://wup.torun.pl/aktualnosci/)	18
ANEKS STATYSTYCZNY (w formacie EXCEL)	

W Biuletynie wykorzystano dane ze Sprawozdania MPiPS-01 o rynku pracy oraz informacje własne. Biuletyn składa się z części opisowej (w formacie PDF) oraz z aneksu statystycznego (w formacie Excel), w którym zawarte są szczegółowe tabele z danymi dla województwa i powiatów.

Wszelkie uwagi prosimy kierować pod nr tel.: 56 66 93 950

<http://www.wup.torun.pl> e-mail: analizy@wup.torun.pl

Przy publikowaniu danych prosimy o podanie źródła

SYTUACJA NA RYNKU PRACY WOJEWÓDZTWA KUJAWSKO-POMORSKIEGO W CZERWCU 2015 ROKU

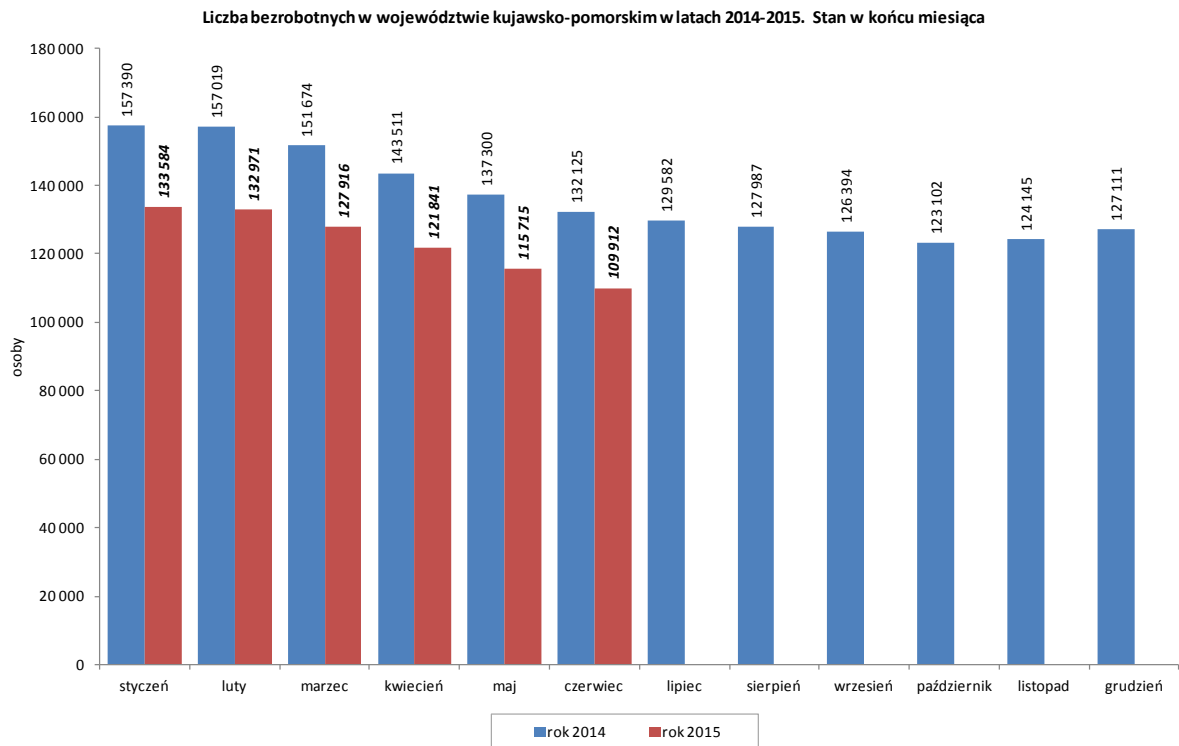
Według stanu w dniu 30 czerwca 2015 roku w województwie kujawsko-pomorskim zarejestrowanych pozostawało **109 912 bezrobotnych**. Było to o 5,0% (5803 osoby) mniej niż przed miesiącem i o 16,8% (22 213 osób) mniej niż przed rokiem.

Spadek liczby bezrobotnych, w odniesieniu do poprzedniego miesiąca, wystąpił w 22 powiatach (od 47 osób w powiecie rypińskim do 617 osób w Bydgoszczy. Jedynie w powiecie sępoleńskim liczba bezrobotnych wzrosła (o 12 osób). W odniesieniu do czerwca 2014 r. we wszystkich powiatach odnotowano spadek liczby bezrobotnych (od 281 osób w powiecie radziejowskim do 3250 osób w Bydgoszczy).

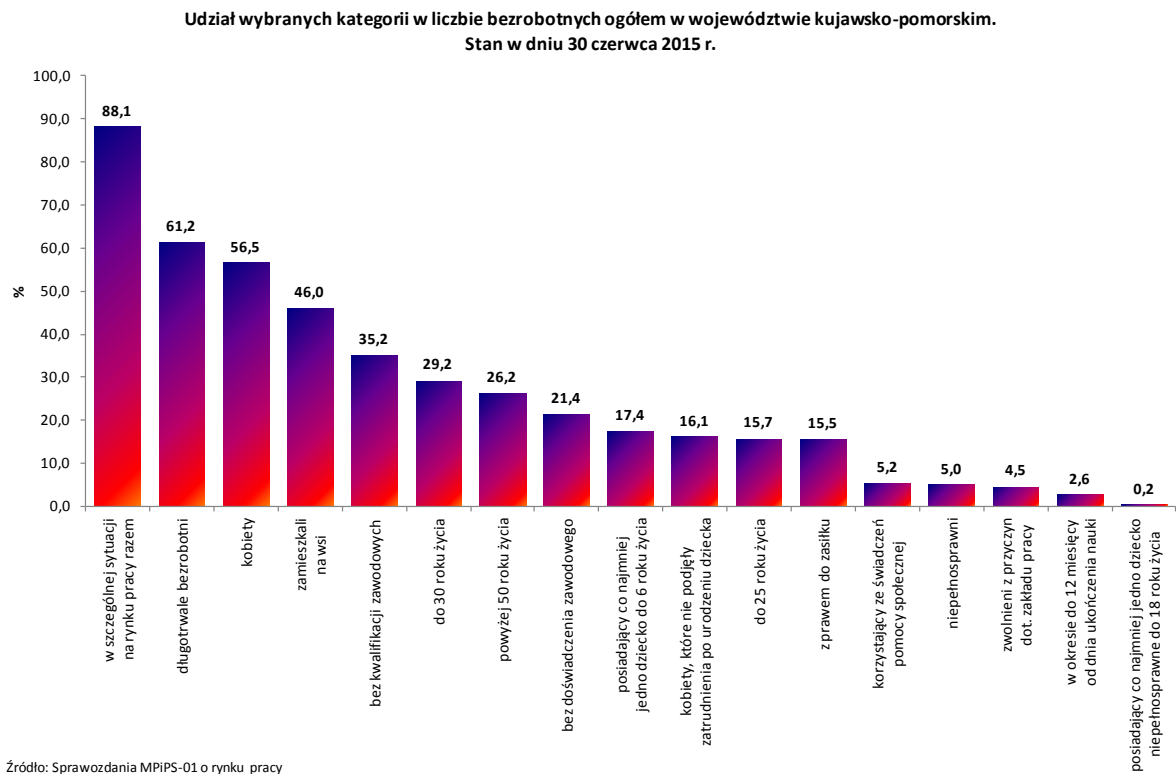
Bezrobotni w województwie kujawsko-pomorskim. Stan w dniu 30 czerwca 2015 r.

Powiat	liczba bezrobotnych	zmiana do odpowiedniego miesiąca roku ubiegłego		zmiana do poprzedniego miesiąca	
		w osobach	w %	w osobach	w %
Województwo razem	109 912	-22 213	-16,8	-5 803	-5,0
Bydgoszcz – powiat grodzki	10 013	-3 250	-24,5	-617	-5,8
Bydgoszcz – powiat ziemski	3 766	-1 043	-21,7	-247	-6,2
Grudziądz – powiat grodzki	4 984	-1 447	-22,5	-268	-5,1
Grudziądz – powiat ziemski	2 393	-1 063	-30,8	-134	-5,3
Toruń – powiat grodzki	6 747	-1 778	-20,9	-226	-3,2
Toruń – powiat ziemski	5 735	-693	-10,8	-253	-4,2
Włocławek – powiat grodzki	8 192	-1 142	-12,2	-425	-4,9
Włocławek – powiat ziemski	7 522	-676	-8,2	-187	-2,4
Aleksandrów Kujawski	3 605	-926	-20,4	-186	-4,9
Brodnica	3 496	-551	-13,6	-228	-6,1
Chełmno	3 234	-800	-19,8	-176	-5,2
Golub-Dobrzyń	3 089	-636	-17,1	-249	-7,5
Inowrocław	11 632	-2 606	-18,3	-586	-4,8
Lipno	5 191	-721	-12,2	-356	-6,4
Mogilno	2 924	-516	-15,0	-140	-4,6
Nakło nad Notecią	4 947	-828	-14,3	-333	-6,3
Radziejów	3 308	-281	-7,8	-95	-2,8
Rypin	2 678	-448	-14,3	-47	-1,7
Sępólno Krajeńskie	2 581	-341	-11,7	12	0,5
Świecie	4 159	-1 035	-19,9	-550	-11,7
Tuchola	2 979	-374	-11,2	-141	-4,5
Wąbrzeźno	2 448	-405	-14,2	-95	-3,7
Żnin	4 289	-653	-13,2	-276	-6,0

Źródło: Sprawozdania MPiPS-01 o rynku pracy



STRUKTURA SPOŁECZNO-DEMOGRAFICZNA BEZROBOTNYCH



Wśród bezrobotnych przeważały **kobiety** (62 136 osób), które stanowiły 56,5% ogółu. Populacja bezrobotnych kobiet zmniejszyła się w ciągu miesiąca o 2452 osoby (3,8%), ale ich udział w liczbie bezrobotnych ogółem wzrósł o 0,7 pkt. proc.

Prawo do pobierania zasiłku posiadało w końcu czerwca 2015 roku 17 034 bezrobotnych. W porównaniu z końcem poprzedniego miesiąca odnotowano tu spadek o 605 osób (3,4%). Udział tej grupy w bezrobotnych ogółem wyniósł 15,5% (o 0,3 pkt. proc. więcej niż przed miesiącem). Zasiłek pobierało 14,5% bezrobotnych kobiet i 16,8% bezrobotnych mężczyzn.

W końcu czerwca w województwie kujawsko-pomorskim zarejestrowanych pozostawało 4964 bezrobotnych **zwolnionych z przyczyn dotyczących zakładu pracy**, którzy stanowili 4,5% ogółu bezrobotnych (przed miesiącem – 4,5%, przed rokiem – 4,6%). W porównaniu z końcem poprzedniego miesiąca populacja ta zmniejszyła się o 4,0%, a w odniesieniu do czerwca 2014 r. nastąpił tu spadek o 18,6%. W analizowanym okresie zarejestrowały się 504 takie osoby (o 11,1% mniej niż w miesiącu poprzednim i o 11,9% mniej niż przed rokiem), natomiast pracę podjęły 373 osoby (o 0,8% więcej niż przed miesiącem, ale o 6,5% mniej niż przed rokiem). W czerwcu do powiatowych urzędów pracy wpłynęły 2 zgłoszenia dotyczące zamiaru zwolnienia łącznie 25 pracowników (w maju było 1 zgłoszenie dotyczące 5 osób, w czerwcu 2014 r. – 2 zgłoszenia dotyczące 7 osób).

Liczba bezrobotnych **zamieszkałych na wsi** zmniejszyła się w ciągu miesiąca o 2746 osób (5,2%) i wyniosła w końcu czerwca 50 562 osoby. Stanowiło to 46,0% ogółu bezrobotnych (przed miesiącem – 46,1%). W czerwcu zarejestrowano 5199 bezrobotnych zamieszkałych na wsi, a z rejestrów wyłączono 7945 osób, w tym 3701 osób z powodu podjęcia pracy. Zatrudnienie subsydiowane stanowiło 22,1% podjęć pracy w tej grupie bezrobotnych.

Według stanu w końcu czerwca w województwie kujawsko-pomorskim zarejestrowanych pozostawało 2899 **bezrobotnych będących w okresie do 12 miesięcy od dnia ukończenia nauki** (o 961 osób czyli 24,9% mniej niż w końcu poprzedniego miesiąca). Osoby będące w okresie do 12 miesięcy od dnia ukończenia nauki stanowiły 2,6% ogółu bezrobotnych zarejestrowanych w PUP (o 0,7 pkt. proc. mniej niż przed miesiącem). W czerwcu zarejestrowało się 1268 takich osób, natomiast pracę podjęło 459 bezrobotnych z tej grupy.

W końcu czerwca w rejestrach PUP pozostawało 38 640 osób **bez kwalifikacji zawodowych** (o 2123 osoby, czyli 5,2% mniej niż w miesiącu poprzednim). Stanowili oni 35,2% ogółu bezrobotnych w województwie (tak samo jak przed miesiącem). W czerwcu zarejestrowało się 4278 takich osób, a pracę podjęło 2207 osób z tej kategorii.

Liczba osób **bez doświadczenia zawodowego** zmniejszyła się w ciągu miesiąca o 1718 osób (6,8%) i wyniosła w końcu czerwca 23 575 osób, które stanowiły 21,4% ogółu bezrobotnych (o 0,5 pkt. proc. mniej niż przed miesiącem). W czerwcu zarejestrowały się 3052 takie osoby, natomiast pracę podjęło 1405 bezrobotnych z tej grupy.

W końcu miesiąca w rejestrach PUP pozostawało 17 645 **bezrobotnych kobiet, które nie podjęły zatrudnienia po urodzeniu dziecka**. Stanowiło to 16,1% ogółu bezrobotnych (o 0,4 pkt. proc. więcej niż przed miesiącem). W czerwcu zarejestrowano 837 takich osób, a pracę podjęły 474 osoby.

Według stanu w dniu 30 czerwca 2015 roku w urzędach pracy zarejestrowanych pozostawało **117 bezrobotnych cudzoziemców** (o 1 osobę mniej niż przed miesiącem).

W końcu czerwca 2015 r. w województwie kujawsko-pomorskim zarejestrowanych było **96 839 bezrobotnych będących w szczególnej sytuacji na rynku pracy** (o 5,1% mniej niż przed miesiącem i o 16,8% mniej niż przed rokiem). Stanowili oni 88,1% wszystkich bezrobotnych w województwie (o 0,1 pkt. proc. mniej niż przed miesiącem, ale tak samo jak przed rokiem). Poniżej przedstawiono najważniejsze zmiany, jakie zaszły wśród poszczególnych grup bezrobotnych zaliczonych do tej kategorii:

- **Bezrobotni do 30 roku życia:** w czerwcu zarejestrowano 5513 takich osób, natomiast pracę podjęły 3304 osoby. Zatrudnienie subsydiowane stanowiło 17,6% podjęć pracy w tej grupie. W końcu czerwca w rejestrach PUP pozostawało 32 045 bezrobotnych do 30 roku życia (o 8,9% mniej niż w maju), którzy stanowili 29,2% ogółu bezrobotnych (przed miesiącem – 30,4%). W kategorii tej mieszczą się również **bezrobotni do 25 roku życia** – w czerwcu zarejestrowano 3514 takich osób, a pracę podjęło 1807 osób (w tym 15,9% rozpoczęło zatrudnienie subsydiowane). W końcu czerwca w rejestrach PUP pozostawało 17 229 bezrobotnych do 25 roku życia (o 9,3% mniej niż przed miesiącem i o 24,9% mniej niż przed rokiem), którzy stanowili 15,7% ogółu bezrobotnych (przed miesiącem – 16,4%, przed rokiem – 17,4%).
- **Długotrwale bezrobotni:** w czerwcu status długotrwale bezrobotnych nabyło 4820 osób, natomiast pracę podjęło 3267 osób (w tym 22,6% dotyczyło zatrudnienia subsydiowanego). W końcu czerwca w rejestrach PUP pozostawało 67 292 długotrwale bezrobotnych (o 4,4% mniej niż przed miesiącem i o 16,9% mniej niż przed rokiem), którzy stanowili 61,2% ogółu bezrobotnych (przed miesiącem – 60,8%, przed rokiem – 61,3%).
- **Bezrobotni powyżej 50 roku życia:** w czerwcu status bezrobotnych powyżej 50 roku życia nabyło 2130 osób, natomiast pracę podjęło 1331 osób (w tym 28,7% dotyczyło zatrudnienia subsydiowanego). W końcu czerwca w rejestrach PUP pozostawało 28 755 bezrobotnych z tej kategorii (o 2,5% mniej niż przed miesiącem i o 9,1% mniej niż przed rokiem), którzy stanowili 26,2% ogółu bezrobotnych (przed miesiącem – 25,5%, przed rokiem – 24,0%).
- **Bezrobotni korzystający ze świadczeń z pomocy społecznej¹:** w czerwcu zarejestrowano 244 takie osoby, natomiast pracę podjęły 72 osoby. W końcu miesiąca w rejestrach PUP pozostawało 5751 bezrobotnych korzystających ze świadczeń z pomocy społecznej, którzy stanowili 5,2% ogółu bezrobotnych (przed miesiącem – 4,2%).
- **Bezrobotni posiadający co najmniej jedno dziecko do 6 roku życia:** w czerwcu status bezrobotnych posiadających co najmniej jedno dziecko do 6 roku życia nabyło 1758 osób, natomiast pracę podjęło 1098 bezrobotnych z tej kategorii. W końcu miesiąca w rejestrach PUP pozostawały 19 133 takie osoby, które stanowiły 17,4% ogółu bezrobotnych (przed miesiącem – 17,2%).
- **Bezrobotni posiadający co najmniej jedno dziecko niepełnosprawne do 18 roku życia²:** w czerwcu status bezrobotnych posiadających co najmniej jedno dziecko niepełnosprawne do 18 roku życia nabyło 26 osób, natomiast pracę podjęło 13 bezrobotnych z tej kategorii. W końcu

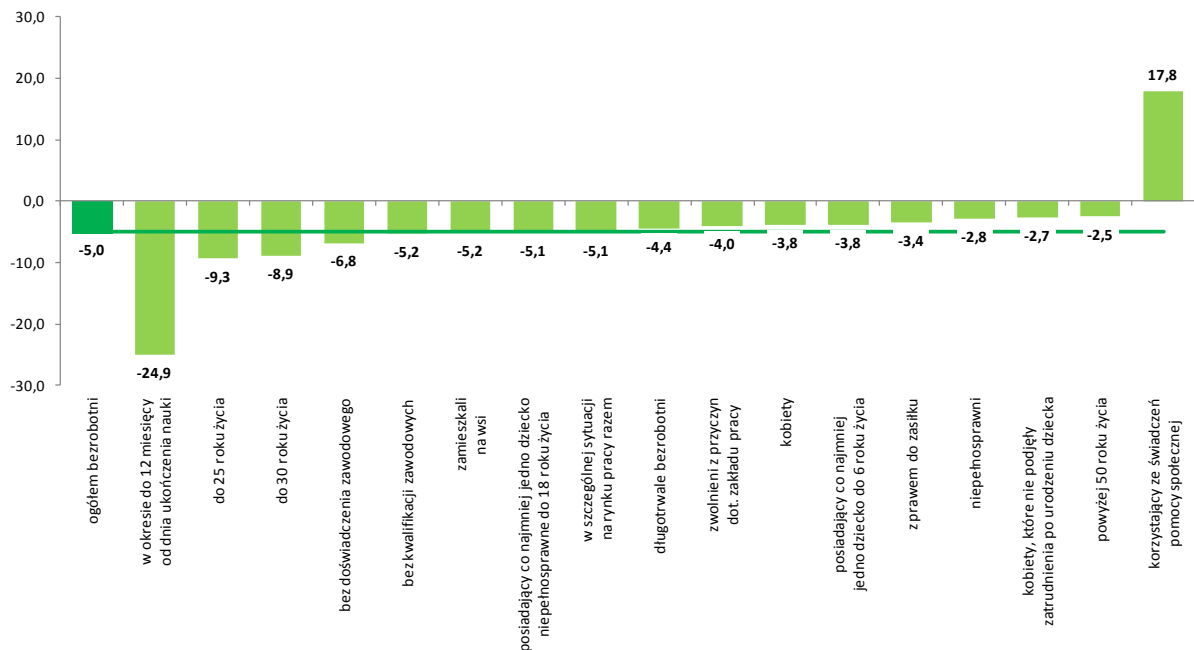
¹ Dane w tym zakresie nie są pełne, ponieważ obecnie Powiatowe Urzędy Pracy nie dysponują jeszcze automatycznym narzędziem do pobierania informacji z systemu pomocy społecznej; niektórym PUP udało się jednak pozyskać dane z poszczególnych ośrodków pomocy społecznej; dane uzupełniane są na bieżąco.

² dane dot. tej kategorii bezrobotnych są uzupełniane na bieżąco przez pracowników PUP.

miesiąca w rejestrach PUP pozostawały 223 takie osoby, które stanowiły 0,2% ogółu bezrobotnych (tak samo jak przed miesiącem).

- **Bezrobotni niepełnosprawni:** w czerwcu status bezrobotnych niepełnosprawnych nabyło 671 osób, natomiast pracę podjęły 364 osoby z tej kategorii. W końcu miesiąca w rejestrach PUP pozostawało 5458 bezrobotnych niepełnosprawnych (o 2,8% mniej niż przed miesiącem i o 9,6% mniej niż przed rokiem), którzy stanowili 5,0% ogółu bezrobotnych w województwie (przed miesiącem – 4,9%, przed rokiem – 4,6%).

Zmiana liczby wybranych kategorii bezrobotnych w województwie kujawsko-pomorskim w czerwcu 2015 r. w odniesieniu do poprzedniego miesiąca (w %)



Źródło: Sprawozdania MPIPS-01 o rynku pracy

PROFILOWANIE POMOCY DLA BEZROBOTNYCH I INDYWIDUALNE PLANY DZIAŁANIA

W czerwcu 2015 roku dla **10 352 bezrobotnych ustalono profil pomocy**. W końcu miesiąca profile pomocy ustalone miało 105 539 osób, z tego:

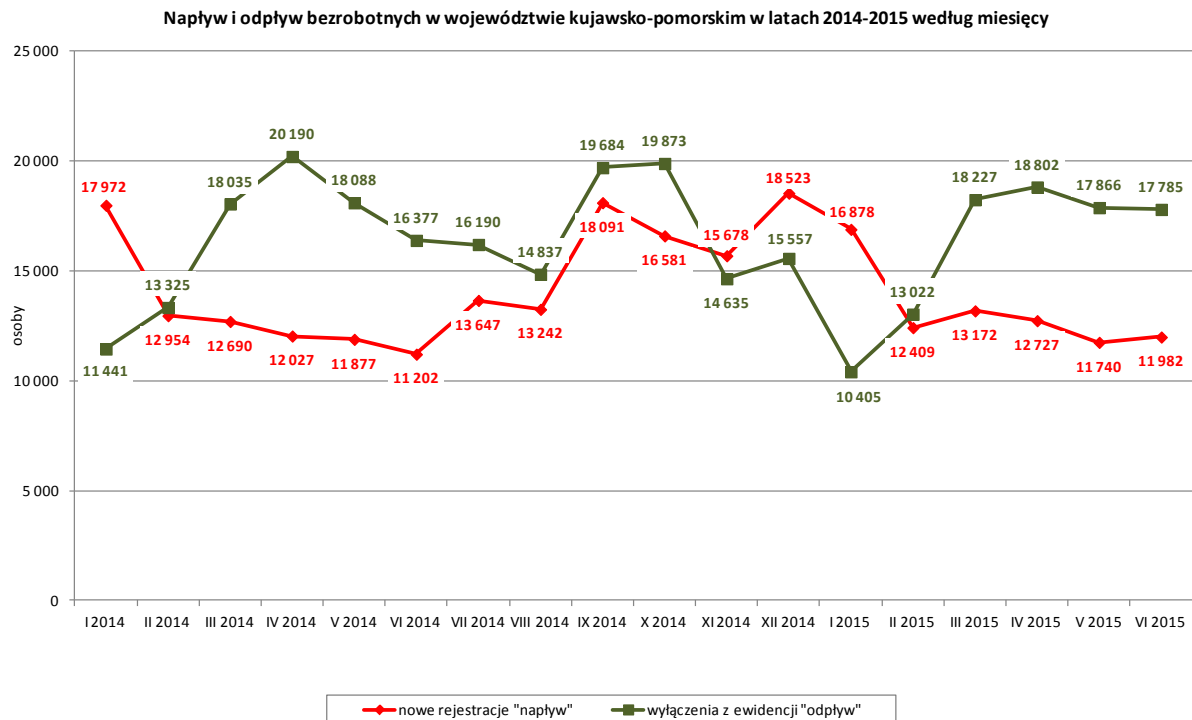
- profil I – 2003 osoby,
- profil II – 72 646 osób,
- profil III – 30 890 osób.

W tym samym czasie dla 9530 bezrobotnych oraz 125 poszukujących pracy przygotowano **Indywidualne Plany Działania** – IPD (w maju było to odpowiednio: 9660 bezrobotnych i 104 poszukujących pracy). W końcu miesiąca IPD realizowało 126 981 bezrobotnych oraz 1195 poszukujących pracy.

AKTYWIZACJA BEZROBOTNYCH W CZERWCU 2015 ROKU

W czerwcu 2015 roku w powiatowych urzędach pracy **zarejestrowało się 11 982 nowych bezrobotnych** (o 2,1% więcej niż w miesiącu poprzednim i o 7,0% więcej niż w czerwcu 2014 r.). Osoby zgłaszające się do rejestracji po raz pierwszy stanowiły 16,1% tej populacji. W tym samym

czasie z rejestrów PUP w województwie kujawsko-pomorskim **wyłączono 17 785 bezrobotnych** (o 0,5% mniej niż w poprzednim miesiącu, ale o 8,6% więcej niż w czerwcu 2014 r.).



Źródło: Sprawozdania MPiPS-01 o rynku pracy

Podjęcia pracy – 8211 osób – stanowiły 46,2% ogółu wyłączeń (w maju było to odpowiednio: 8419 osób i 47,1%). **Zatrudnienie niesubsydiowane** podjęło 6489 bezrobotnych (o 2,7% mniej niż w poprzednim miesiącu, ale o 10,0% więcej niż w czerwcu 2014 r.).

Zatrudnienie subsydiowane rozpoczęły 1722 osoby (o 1,5% mniej niż w poprzednim miesiącu, ale o 108,0% więcej niż w czerwcu 2014 r.):

- 429 osób rozpoczęło prace interwencyjne,
- 492 osoby rozpoczęły roboty publiczne,
- 194 osoby podjęły działalność gospodarczą (w tym 1 osoba otrzymała bon na zasiedlenie),
- 389 osób podjęło pracę dzięki refundacji pracodawcom kosztów zatrudnienia bezrobotnego,
- 39 osób podjęło pracę poza miejscem zamieszkania w ramach bonu na zasiedlenie,
- 26 osób podjęło pracę w ramach bonu zatrudnieniowego,
- 12 osób podjęło pracę w ramach dofinansowania wynagrodzenia za zatrudnienie skierowanego bezrobotnego powyżej 50 roku życia,
- 141 osób podjęło inne zatrudnienie subsydiowane,
- nie było osób, które podjęły pracę w ramach świadczenia aktywizacyjnego, grantu na telepracę oraz refundacji składek na ubezpieczenie społeczne.

Z powodu **rozpoczęcia szkolenia** z ewidencji wyłączono 562 bezrobotnych (o 8,9% mniej niż w maju i o 21,2% mniej niż w czerwcu 2014 r.), w tym 17 osób w ramach bonu szkoleniowego.

Staże rozpoczęło 2159 bezrobotnych (o 16,0% więcej niż w miesiącu poprzednim i o 15,1% więcej niż w czerwcu 2014 r.), w tym 28 osób w ramach bonu stażowego.

Prace społecznie użyteczne podjęło 284 bezrobotnych (o 24,9% mniej niż w maju, ale o 52,7% więcej niż w czerwcu 2014 r.), nie było w tym osób, które skorzystały z tej formy pomocy w ramach Programu Aktywizacja i Integracja (PAI).

Do agencji zatrudnienia w ramach zlecenia działań aktywizacyjnych skierowano 287 bezrobotnych (w poprzednim miesiącu – 656 osób).

W czerwcu 2015 r. nie było bezrobotnych, którzy rozpoczęli **przygotowanie zawodowe dorosłych** (tak samo jak w poprzednim miesiącu i przed rokiem).

Według stanu w dniu 30 czerwca 2015 roku w województwie kujawsko-pomorskim **w podstawowych formach aktywizacji uczestniczyło łącznie 16 191 bezrobotnych** (wobec 14 376 przed miesiącem), w tym:

- 1996 osób pracowało w ramach prac interwencyjnych (w maju – 1660 osób),
- 2447 osób pracowało w ramach robót publicznych (w maju – 2200 osób),
- 533 bezrobotnych odbywało szkolenia (w maju – 528 osób), w tym 12 osób w ramach bonu szkoleniowego (w maju – 19 osób),
- 9023 bezrobotnych odbywało staże (w maju – 7808 osób), w tym 233 osoby w ramach bonu stażowego (w maju – 243 osoby),
- 6 bezrobotnych odbywało przygotowanie zawodowe dorosłych (bez zmian),
- 2078 osób odbywało prace społecznie użyteczne (w maju – 2074 osoby), nie było w tym osób, które korzystały z tej formy pomocy w ramach PAI (przed miesiącem – 59 osób),
- 2 osoby zatrudnione były w ramach świadczenia aktywizacyjnego (bez zmian),
- 2 osoby zatrudnione były w ramach refundacji składek na ubezpieczenie społeczne (bez zmian),
- 104 osoby zatrudnione były w ramach dofinansowania wynagrodzenia za zatrudnienie skierowanego bezrobotnego powyżej 50 roku życia (w maju – 96 osób), w tym było 5 osób powyżej 60 roku życia (bez zmian).

W czerwcu 2015 roku w województwie kujawsko-pomorskim 1478 bezrobotnych rozpoczęło udział w **działaniach realizowanych w ramach projektów współfinansowanych z EFS** (w maju – 1512 osób), w tym 1420 osób – w projektach pozakonkursowych realizowanych przez powiatowe urzędy pracy, a 58 osób rozpoczęło uczestnictwo w projektach konkursowych realizowanych przez powiatowe urzędy pracy.

Według stanu w końcu czerwca 2015 r. w **Priorytecie VI PO KL**, w ramach projektów oferujących bezpośrednie wsparcie dla osób, realizowanych było 31 projektów, w ramach których wsparciem zostanie objętych łącznie 4918 osób. W związku z rozliczaniem i zamykaniem pomocy w ramach PO KL w następnych miesiącach liczba ww. projektów będzie maleć. Natomiast w ramach **Osi I Osoby młode na rynku pracy PO WER** realizowanych było 20 projektów PUP, w ramach których wsparciem zostanie objętych łącznie 7796 osób bezrobotnych (do 29 roku życia z kategorii NEET). Jednocześnie w kolejnych miesiącach 2015 r. zostaną uruchomione projekty oferujące bezpośrednie wsparcie w ramach **Regionalnego Programu Operacyjnego Województwa Kujawsko-Pomorskiego** na lata 2014-2020 – skierowane do osób powyżej 29 roku życia.

W czerwcu 2015 roku 796 bezrobotnych (o 2,3% mniej niż w maju) nabyło uprawnienia do **dodatku aktywizacyjnego** (1 osoba została skierowana do pracy przez PUP, pozostałe podjęły zatrudnienie z własnej inicjatywy). W końcu miesiąca do otrzymywania dodatku aktywizacyjnego

uprawnione pozostawało 2309 osób, w tym 974 kobiety (w końcu maja było to odpowiednio: 2242 osoby, w tym 966 kobiet).

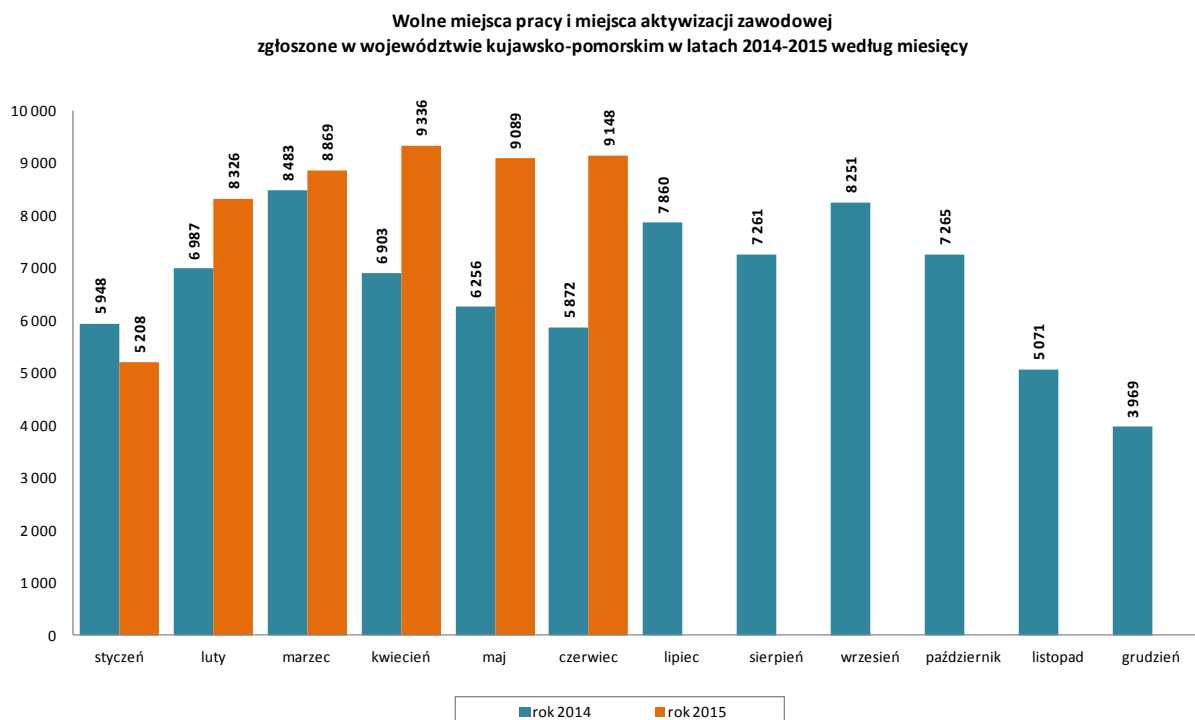
W końcu czerwca 2015 roku w rejestrach PUP w województwie kujawsko-pomorskim, obok bezrobotnych, odnotowano również 1989 osób **poszukujących pracy** – o 3,3% mniej niż przed miesiącem (w tym 989 niepełnosprawnych niepozostających w zatrudnieniu). W ciągu miesiąca zarejestrowało się 237 osób poszukujących pracy, a z rejestrów wyłączono 305 takich osób.

WOLNE MIEJSCA PRACY I MIEJSCA AKTYWIZACJI ZAWODOWEJ

W czerwcu 2015 roku zgłoszono do powiatowych urzędów pracy w województwie kujawsko-pomorskim **9148 wolnych miejsc pracy i miejsc aktywizacji zawodowej** (o 0,6% więcej niż w poprzednim miesiącu i o 55,8% więcej niż w czerwcu 2014 r.). Liczba ofert na **pracę niesubsydiowaną** (5938 miejsc) wzrosła w stosunku do poprzedniego miesiąca o 17,0%, natomiast liczba ofert na **zatrudnienie subsydiowane** (1121 miejsc) – zmniejszyła się o 5,3%, natomiast liczba **wolnych miejsc aktywizacji zawodowej** zmalała o 26,2%. Spośród 2089 zgłoszonych miejsc aktywizacji zawodowej, 1757 dotyczyło odbywania stażu, 382 – prac społecznie użytecznych, 4 – odbywania przygotowania zawodowego dorosłych).

Dla niepełnosprawnych zgłoszono 383 propozycje wolnych miejsc pracy i miejsc aktywizacji zawodowej (w tym 29 na formy subsydiowane), dla osób w okresie do 12 miesięcy od dnia ukończenia nauki – 4 propozycje (w tym 1 dotyczyła pracy subsydiowanej).

W końcu miesiąca do dyspozycji bezrobotnych i poszukujących pracy pozostawało 6599 wolnych miejsc pracy i miejsc aktywizacji zawodowej. Na jedną propozycję przypadało 17 bezrobotnych.



BILANS BEZROBOTNYCH W OKRESIE STYCZEŃ - CZERWIEC W LATACH 2014-2015

Wyszczególnienie		I - VI 2014 r.	I - VI 2015 r.				
		osoby		zmiana	w %		
Bezrobotni według stanu w końcu roku poprzedzającego sprawozdanie		150 145	127 111	-23 034	-15,3		
Bezrobotni zarejestrowani w okresie sprawozdawczym		78 722	78 908	186	0,2		
z tego	po raz pierwszy	12 718	11 463	-1 255	-9,9		
	po raz kolejny	66 004	67 445	1 441	2,2		
z wiersza 2	po pracach interwencyjnych	270	114	-156	-57,8		
	po robotach publicznych	740	848	108	14,6		
	po stażu	2 910	4 850	1 940	66,7		
	po odbyciu przygotowania zawodowego dorosłych	1	5	4	400,0		
	po szkoleniu	2 748	2 222	-526	-19,1		
	po pracach społecznie użytecznych	738	753	15	2,0		
Osoby wyłączone z ewidencji bezrobotnych w okresie sprawozdawczym		97 456	96 107	-1 349	-1,4		
z tego z przyczyn	podjęcia pracy w okresie sprawozdawczym		42 126	44 910	2 784	6,6	
	z tego	niesubsydiowanej	37 063	36 872	-191	-0,5	
		w tym	podjęcie działalności gospodarczej	x	1 476	x	x
			pracy sezonowej	1 021	955	-66	-6,5
	subsydiowanej		5 063	8 038	2 975	58,8	
	z tego	z tego	prac interwencyjnych	1 277	2 055	778	60,9
			robót publicznych	1 773	3 020	1 247	70,3
			podjęcia działalności gospodarczej	865	592	-273	-31,6

Źródło: Sprawozdanie MPiPS-01 o rynku pracy

MINISTERSTWO PRACY I POLITYKI SPOŁECZNEJ ul. Nowogrodzka 1/3/5, 00-513 Warszawa		
Województwo Kujawsko-Pomorskie	MPiPS - 01 Sprawozdanie o rynku pracy za miesiąc czerwiec 2015 roku	

Dział 1. STRUKTURA I BILANS BEZROBOTNYCH
1.1. Struktura bezrobotnych

Wyszczególnienie			Bezrobotni zarejestrowani		Bezrobotni, którzy podjęli pracę		Bezrobotni zarejestrowani			
							ogółem		w tym z prawem do zasiłku	
			w miesiącu sprawozdawczym				w końcu mies. sprawozdawczego			
			razem	kobiety	razem	kobiety	razem	kobiety	razem	kobiety
0			1	2	3	4	5	6	7	8
Ogółem (w. 02+04)		01	11 982	5 948	8 211	3 854	109 912	62 136	17 034	9 007
z tego osoby	poprzednio pracujące	02	9 928	4 842	7 413	3 431	93 125	50 877	17 006	8 991
	w tym zwolnione z przyczyn dotyczących zakładu pracy	03	504	279	373	152	4 964	2 699	2 966	1 526
	dotychczas nie pracujące	04	2 054	1 106	798	423	16 787	11 259	28	16
Wybrane kategorie bezrobotnych (z ogółem)										
Zamieszkali na wsi		05	5 199	2 588	3 701	1 702	50 562	29 217	7 529	3 781
w tym posiadający gospodarstwo rolne		06	69	34	46	16	836	454	191	92
Osoby w okresie do 12 miesięcy od dnia ukończenia nauki		07	1 268	733	459	267	2 899	1 878	141	101
Cudzoziemcy		08	17	9	7	2	117	72	5	5
Bez kwalifikacji zawodowych		09	4 278	2 197	2 207	1 036	38 640	23 083	3 710	2 034
Bez doświadczenia zawodowego		10	3 052	1 618	1 405	742	23 575	15 542	58	39
Kobiety, które nie podjęły zatrudnienia po urodzeniu dziecka		11	x	837	x	474	x	17 645	x	800
Osoby będące w szczególnej sytuacji na rynku pracy		12	11 769	5 921	6 609	3 154	96 839	55 945	11 300	6 011
z wiersza 12	do 30 roku życia	13	5 513	2 745	3 304	1 595	32 045	19 702	3 683	2 078
	w tym do 25 roku życia	14	3 514	1 730	1 807	833	17 229	10 147	1 131	565
	długotrwale bezrobotni	15	4 820	2 567	3 267	1 690	67 292	40 869	346	233
	powyżej 50 roku życia	16	2 130	901	1 331	458	28 755	12 720	5 299	2 319
	korzystające ze świadczeń z pomocy społecznej	17	244	140	72	39	5 751	3 260	95	60
	posiadające co najmniej jedno dziecko do 6 roku życia	18	1 758	1 170	1 098	658	19 133	15 716	3 125	2 341
	posiadające co najmniej jedno dziecko niepełnosprawne do 18 roku życia	19	26	19	13	7	223	165	28	19
	niepełnosprawni	20	671	345	364	160	5 458	2 738	1 002	555

Dział 1. STRUKTURA I BILANS BEZROBOTNYCH

1.2. Bilans bezrobotnych

Wyszczególnienie		Ogółem	Kobiety	Z ogółem zamieszkali na wsi		Z ogółem z prawem do zasiłku	
				razem	kobiety	razem	kobiety
0		1	2	3	4	5	6
Bezrobotni według stanu w końcu miesiąca poprzedzającego sprawozdanie	21	115 715	64 588	53 308	30 447	17 639	9 089
Bezrobotni zarejestrowani w miesiącu sprawozdawczym (w. 23 + 24)	22	11 982	5 948	5 199	2 588	2 462	1 355
z tego							
po raz pierwszy	23	1 924	984	905	466	336	180
po raz kolejny	24	10 058	4 964	4 294	2 122	2 126	1 175
z wiersza 22							
po pracach interwencyjnych	25	18	9	9	3	7	4
po robotach publicznych	26	156	81	69	31	48	25
po stażu	27	781	529	340	238	31	24
po odbyciu przygotowania zawodowego dorosłych	28	0	0	0	0	0	0
po szkoleniu	29	513	200	236	90	93	39
po pracach społecznie użytecznych	30	283	148	161	91		
Osoby wyłączone z ewidencji bezrobotnych w miesiącu sprawozdawczym (w. 32+49+51+53+54+ 56 do 65)	31	17 785	8 400	7 945	3 818		
z tego z przyczyn	podjęcia pracy w mies. sprawozdawczym (w. 33 + 36)	32	8 211	3 854	3 701	1 702	
	niesubsydiowanej	33	6 489	3 121	2 883	1 370	
	w tym						
	podjęcie działalności gospodarczej	34	356	133	175	65	
	pracy sezonowej	35	229	101	83	38	
	subsydiowanej (w. 37 + 38 + 39 + 41 do 48)	36	1 722	733	818	332	
	z tego						
	prac interwencyjnych	37	429	208	195	92	
	robót publicznych	38	492	208	265	105	
	podjęcia działalności gospodarczej	39	194	76	95	32	
	w tym w ramach bonu na zasiedlenie	40	1	1	1	1	
	podjęcia pracy w ramach refundacji kosztów zatrudnienia bezrobotnego	41	389	137	167	57	
	podjęcia pracy poza miejscem zamieszkania w ramach bonu na zasiedlenie	42	39	19	13	9	
	podjęcia pracy w ramach bonu zatrudnieniowego	43	26	16	20	12	
	podjęcia pracy w ramach świadczenia aktywizacyjnego	44	0	0	0	0	
	podjęcia pracy w ramach grantu na telepracę	45	0	0	0	0	
	podjęcia pracy w ramach refundacji składek na ubezpieczenie społeczne	46	0	0	0	0	
	podjęcia pracy w ramach dofinansowania wynagrodzenia za zatrudnienie skierowanego bezrobotnego powyżej 50 roku życia	47	12	5	1	1	
	inne	48	141	64	62	24	
	rozpoczęcia szkolenia	49	562	229	279	124	
	w tym w ramach bonu szkoleniowego	50	17	1	12	0	
	rozpoczęcia stażu	51	2 159	1 352	1 132	748	
	w tym w ramach bonu stażowego	52	28	18	14	8	
	rozpoczęcia przygotowania zawodowego dorosłych	53	0	0	0	0	
	rozpoczęcia pracy społecznie użytecznej	54	284	192	160	114	
	w tym w ramach PAI (Program Aktywizacja i Integracja)	55	0	0	0	0	
	skierowanie do agencji zatrudnienia w ramach zlecenia działań aktywizacyjnych	56	287	164	102	66	
	odmowy bez uzasadnionej przyczyny przyjęcia propozycji odpowiedniej pracy lub innej formy pomocy, w tym w ramach PAI	57	858	246	308	82	
	odmowy ustalenia profilu pomocy	58	0	0	0	0	
	niepotwierdzenia gotowości do pracy	59	3 657	1 387	1 556	563	
	dobrowolnej rezygnacji ze statusu bezrobotnego	60	922	564	420	274	
	podjęcia nauki	61	0	0	0	0	
	osiągnięcia wieku emerytalnego	62	91	63	37	27	
	nabycia praw emerytalnych lub rentowych	63	91	48	43	23	
	nabycia praw do świadczenia przedemerytalnego	64	141	90	42	25	
	innych	65	522	211	165	70	
Bezrobotni według stanu w końcu miesiąca sprawozdawczego (w. 21 + 22 - 31)	66	109 912	62 136	50 562	29 217		
w tym zarejestrowani po raz pierwszy	67	15 367	9 187	7 732	4 736		

Dział 1. STRUKTURA I BILANS BEZROBOTNYCH

1.3. Bilans wybranych kategorii bezrobotnych, będących w szczególnej sytuacji na rynku pracy

Wyszczególnienie		Do 30 roku życia		Do 25 roku życia		Powyżej 50 roku życia		Długotrwale bezrobotni	
		razem	kobiety	razem	kobiety	razem	kobiety	razem	kobiety
0		1	2	3	4	5	6	7	8
Bezrobotni według stanu w końcu miesiąca poprzedzającego sprawozdanie	68	35 180	21 231	18 995	11 000	29 504	12 943	70 405	42 407
Bezrobotni zarejestrowani w miesiącu sprawozdawczym (w. 70 + 71)	69	5 513	2 745	3 514	1 730	2 130	901	4 820	2 567
z tego									
po raz pierwszy	70	1 441	754	1 235	651	228	98	x	x
po raz kolejny	71	4 072	1 991	2 279	1 079	1 902	803	4 820	2 567
z wiersza 69									
po pracach interwencyjnych	72	9	3	6	3	1	1	3	2
po robotach publicznych	73	33	18	17	9	72	27	56	31
po stażu	74	519	331	347	208	58	36	271	203
po odbyciu przygotowania zawodowego dorosłych	75	0	0	0	0	0	0	0	0
po szkoleniu	76	311	100	190	54	44	16	199	100
po pracach społecznie użytecznych	77	41	22	14	6	111	45	263	139
Osoby wyłączone z ewidencji bezrobotnych w miesiącu sprawozdawczym (w. 79+96+98+100+101+103 do 112)	78	8 386	4 113	5 069	2 451	2 879	1 124	7 933	4 105
z tego z przyczyn									
podjęcia pracy w mies. sprawozdawczym (w. 80 + 83)	79	3 304	1 595	1 807	833	1 331	458	3 267	1 690
niesubsydiowanej	80	2 721	1 350	1 519	725	949	337	2 530	1 376
w tym									
podjęcie działalności gospodarczej	81	131	52	55	16	44	13	136	54
pracy sezonowej	82	97	44	52	24	39	10	111	64
subsydiowanej (w. 84 + 85 + 86 + 88 do 95)	83	583	245	288	108	382	121	737	314
z tego									
prac interwencyjnych	84	124	64	62	25	71	27	184	99
robót publicznych	85	80	35	45	22	220	69	289	103
podjęcia działalności gospodarczej	86	91	35	40	12	15	3	59	26
w tym w ramach bonu na zasiedlenie	87	1	1	1	1	x	x	1	1
podjęcia pracy w ramach refundacji kosztów zatrudnienia bezrobotnego	88	164	50	83	23	43	12	124	47
podjęcia pracy poza miejscem zamieszkania w ramach bonu na zasiedlenie	89	39	19	14	7	x	x	5	4
podjęcia pracy w ramach bonu zatrudnieniowego	90	26	16	15	9	x	x	7	4
podjęcia pracy w ramach świadczenia aktywizacyjnego	91	0	0	0	0	0	0	0	0
podjęcia pracy w ramach grantu na telepracę	92	0	0	0	0	0	0	0	0
podjęcia pracy w ramach refundacji składek na ubezpieczenie społeczne	93	0	0	0	0	x	x	0	0
podjęcia pracy w ramach dofinansowania wynagrodzenia za zatrudnienie skierowanego bezrobotnego powyżej 50 roku życia	94	x	x	x	x	12	5	8	3
inne	95	59	26	29	10	21	5	61	28
rozpoczęcia szkolenia	96	337	122	204	65	42	9	214	103
w tym w ramach bonu szkoleniowego	97	17	1	12	0	x	x	6	1
rozpoczęcia stażu	98	1 927	1 202	1 374	853	68	37	760	505
w tym w ramach bonu stażowego	99	28	18	15	8	x	x	8	5
rozpoczęcia przygotowania zawodowego dorosłych	100	0	0	0	0	0	0	0	0
rozpoczęcia pracy społecznie użytecznej	101	45	34	11	8	92	47	244	164
w tym w ramach PAI (Program Aktywizacja i Integracja)	102	0	0	0	0	0	0	0	0
skierowanie do agencji zatrudnienia w ramach zlecenia działań aktywizacyjnych	103	66	44	44	29	104	51	287	164
odmowy bez uzasadnionej przyczyny przyjęcia propozycji odpowiedniej pracy lub innej formy pomocy, w tym PAI	104	511	149	320	93	73	13	455	148
odmowy ustalenia profilu pomocy	105	0	0	0	0	0	0	0	0
niepotwierdzenia gotowości do pracy	106	1 669	641	1 005	382	566	180	1 789	782
dobrowolnej rezygnacji ze statusu bezrobotnego	107	345	230	206	135	181	115	528	364
podjęcia nauki	108	0	0	0	0	0	0	0	0
osiągnięcia wieku emerytalnego	109	x	x	x	x	91	63	70	44
nabycia praw emerytalnych lub rentowych	110	29	17	18	12	49	23	37	21
nabycia praw do świadczenia przedemerytalnego	111	x	x	x	x	141	90	2	2
innych	112	153	79	80	41	141	38	280	118
Bezrobotni, którzy w miesiącu sprawozdawczym utracili status osoby będącej w szczególnej sytuacji na rynku pracy	113	262	161	211	132	x	x	x	x
Bezrobotni według stanu w końcu miesiąca sprawozdawczego (w. 68 + 69 - 78)	114	32 045	19 702	17 229	10 147	28 755	12 720	67 292	40 869
w tym zarejestrowani po raz pierwszy	115	8 257	5 209	6 351	3 899	3 512	1 616	6 143	4 250

Dział 1. STRUKTURA I BILANS BEZROBOTNYCH**1.4. Aktywne formy przeciwdziałania bezrobociu**

Wyszczególnienie			Razem	Kobiety
			w końcu miesiąca sprawozdawczego	
0			1	2
Osoby bezrobotne	zatrudnione przy pracach interwencyjnych	116	1 996	1 031
	zatrudnione przy robotach publicznych	117	2 447	1 083
	odbywające szkolenie	118	533	199
	w ramach bonu szkoleniowego	119	12	1
	odbywające staż	120	9 023	5 949
	w tym w ramach bonu stażowego	121	233	150
	odbywające przygotowanie zawodowe dorosłych	122	6	2
	odbywające prace społecznie użyteczne	123	2 078	1 331
	w tym w ramach PAI	124	0	0
	zatrudnione w ramach świadczenia aktywizacyjnego	125	2	2
	zatrudnione w ramach grantu na telepracę	126	0	0
	zatrudnione w ramach refundacji składek na ubezpieczenie społeczne	127	2	2
	zatrudnione w ramach dofinansowania wynagrodzenia za zatrudnienie skierowanego bezrobotnego powyżej 50 roku życia	128	104	39
	w tym powyżej 60 roku życia	129	5	1

Dział 2. POSZUKUJĄCY PRACY, OSOBY UPRAWNIONE DO DODATKU AKTYWIZACYJNEGO, OSOBY UCZESTNICZĄCE W DZIAŁANIACH REALIZOWANYCH W RAMACH PROJEKTÓW WSPÓŁFINANSOWANYCH Z EUROPEJSKIEGO FUNDUSZU SPOŁECZNEGO,

CUDZOZIEMCY Z PRAWEM DO ZASIŁKU**2.1. Poszukujący pracy**

Wyszczególnienie			Ogółem	Kobiety
			1	2
0				
Poszukujący pracy według stanu w końcu miesiąca poprzedzającego sprawozdanie		01	2 057	861
Poszukujący pracy zarejestrowani w miesiącu sprawozdawczym		02	237	87
Osoby wyłączone z ewidencji poszukujących pracy w miesiącu sprawozdawczym (w.04+05 do 10)		03	305	127
z tego z przyczyn	podjęcia pracy	04	9	2
	rozpoczęcia szkolenia	05	2	2
	rozpoczęcia przygotowania zawodowego dorosłych	06	0	0
	niepotwierdzenie zainteresowania pomocą określoną w ustawie	07	134	50
	niepodjęcia lub przerwania uczestnictwa w oferowanym działaniu	08	0	0
	dobrowolnej rezygnacji	09	72	40
	innych	10	88	33
Poszukujący pracy według stanu w końcu miesiąca sprawozdawczego (w. 01+02-03)		11	1 989	821
z wiersza 11	niepełnosprawni niepozostający w zatrudnieniu	12	989	374
	będący w okresie wypowiedzenia stosunku pracy lub stosunku służbowego z przyczyn dotyczących zakładu pracy	13	1	1
	zatrudnieni u pracodawcy, wobec którego ogłoszono upadłość lub który jest w stanie likwidacji, z wyłączeniem likwidacji w celu prywatyzacji	14	0	0
	otrzymujący świadczenie socjalne przysługujące na urlopie górniczym lub górniczy zasiłek socjalny	15	0	0
	uczestniczący w zajęciach w Centrum Integracji Społecznej lub indywidualnym programie integracji	16	0	0
	żołnierze rezerwy	17	0	0
	pobierający rentę szkoleniową	18	0	0
	pobierający świadczenie szkoleniowe	19	0	0
	podlegający ubezpieczeniu społecznemu rolników jako domownik lub małżonek rolnika, jeżeli zamierza podjąć zatrudnienie, inną pracę zarobkową lub działalność gospodarczą poza rolnictwem	20	9	8
	cudzoziemcy	21	2	0
	pracownicy w wieku 45 lat i powyżej	22	93	57

Dział 2. POSZUKUJĄCY PRACY, OSOBY UPRAWNIONE DO DODATKU AKTYWIZACYJNEGO, OSOBY UCZESTNICZĄCE W DZIAŁANIACH REALIZOWANYCH W RAMACH PROJEKTÓW WSPÓŁFINANSOWANYCH Z EUROPEJSKIEGO FUNDUSZU SPOŁECZNEGO, CUDZOZIEMCY Z PRAWEM DO ZASIŁKU

2.2. Osoby, które:

Wyszczególnienie			Razem	Kobiety	Razem	Kobiety
			w miesiącu sprawozdawczym		w końcu miesiąca sprawozdawczego	
0			1	2	3	4
nabyły uprawnienie do dodatku aktywizacyjnego w wyniku podjęcia zatrudnienia	skierowane przez powiatowy urząd pracy	23	1	0	8	5
	z własnej inicjatywy	24	795	347	2 301	969
rozpoczęły udział w działaniach realizowanych w ramach projektów współfinansowanych z EFS		25	1 478	866	x	x
w tym	projektach pozakonkursowych realizowanych przez powiatowe urzędy pracy	26	1420	851	x	x
	projektach konkursowych realizowanych przez powiatowe urzędy pracy	27	58	15	x	x
Zarejestrowane jako cudzoziemcy z prawem do zasiłku		28	1	1	5	5
w tym z krajów EOG oraz Szwajcarii		29	0	0	0	0
Zarejestrowane jako cudzoziemcy bez prawa do zasiłku		30	16	8	114	67
w tym z krajów EOG oraz Szwajcarii		31	6	2	31	15
Polacy z prawem do zasiłku transferowego		32	21	7	53	17

Dział 3. POŚREDNICTWO PRACY I WYBRANE FORMY AKTYWIZACJI

3.1. Wolne miejsca pracy i miejsca aktywizacji zawodowej

Wyszczególnienie			Zgłoszone w miesiącu sprawozdawczym				W końcu miesiąca sprawozdawczego	
			razem	z rubryki 1 dotyczące pracy			razem	w tym nie-wykorzystane dłużej niż
				subsydiowa-nej	z sektora publi-cznego	sezo-nowej		
0			1	2	3	4	5	6
Ogółem wolne miejsca pracy i miejsca aktywizacji zawodowej (w.02+w.03)		01	9 148	3 210	1 180	3 691	6 599	1 613
z ogółem	z tego							
	zatrudnienie lub inna praca zarobkowa	02	7 059	1 121	545	3 691	5 603	1 393
	miejsca aktywizacji zawodowej	03	2 089	2 089	635	x	996	220
	staże	04	1 757	1 757	310	x	867	210
	przygotowane zawodowe dorosłych	05	4	4	0	x	0	0
	prace społecznie użyteczne	06	328	328	325	x	129	10
	dla niepełnosprawnych	07	383	29	21	114	378	57
dla osób w okresie do 12 miesięcy od dnia ukończenia nauki		08	4	1	0	1	24	20

3.2. Osoby objęte indywidualnym planem działania

Wyszczególnienie			Osoby objęte indywidualnym planem działania			
			bezrobotni		poszukujący pracy	
			Razem	Kobiety	Razem	Kobiety
0			1	2	3	4
Przygotowano IPD	w miesiącu sprawozdawczym	09	9 530	4 810	125	65
Przerwali realizację IPD		10	6 883	3 080	113	41
w tym z powodu podjęcia pracy		11	2 233	1 011	15	7
Zakończyli realizację IPD		12	4 056	2 005	111	57
Realizujący IPD w końcu miesiąca sprawozdawczego		13	126 981	72 228	1 195	537

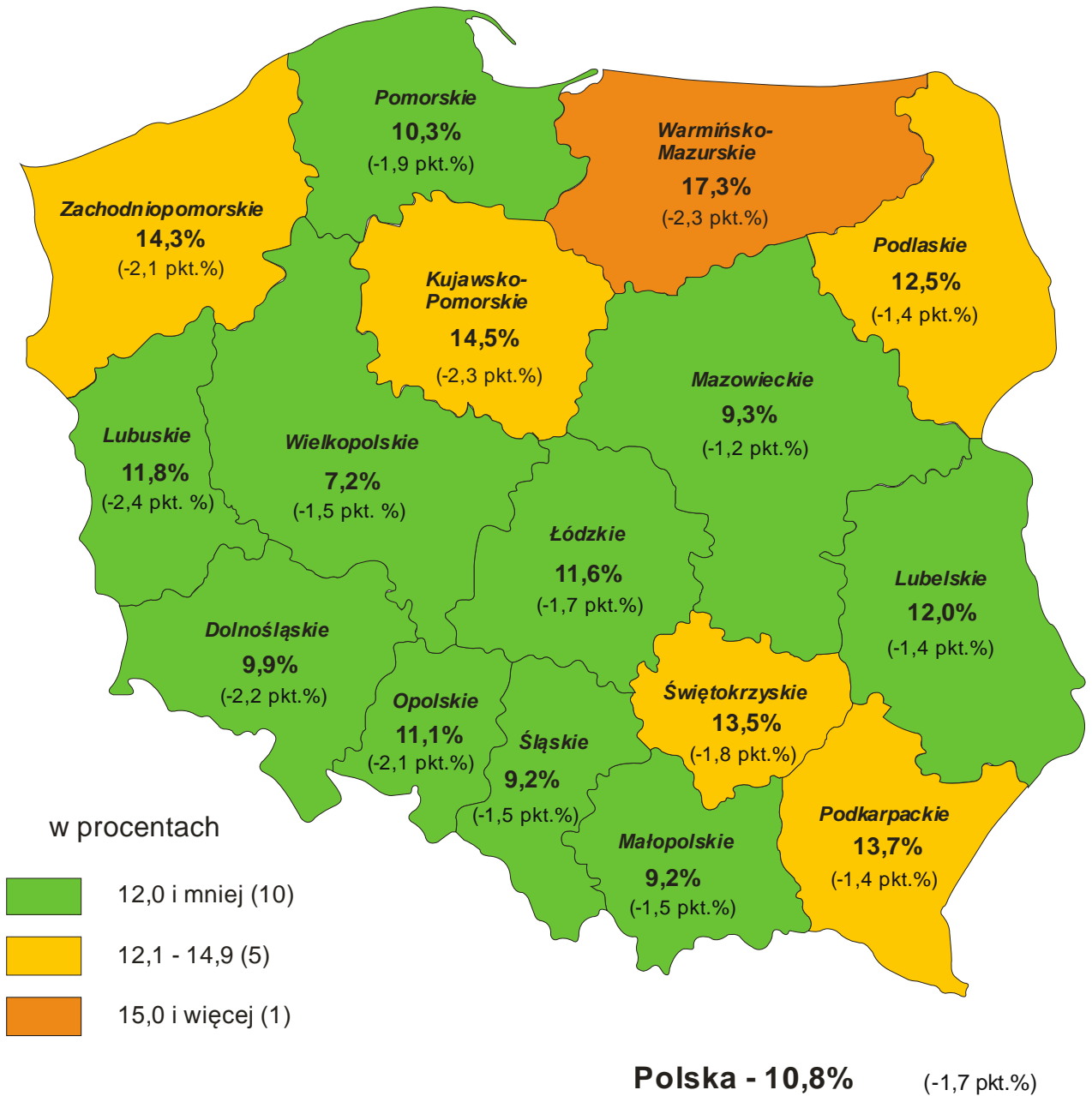
Dział 3. POŚREDNICTWO PRACY I WYBRANE FORMY AKTYWIZACJI**3.3. Profile pomocy**

Wyszczególnienie			Liczba bezrobotnych, dla których ustalono profil pomocy		Liczba wywiadów zakończonych ustaleniem profilu pomocy		Liczba bezrobotnych z ustalonym profilem pomocy		
			razem	kobiety	razem	kobiety	razem	kobiety	
			w miesiącu sprawozdawczym				w końcu miesiąca sprawozdawczego		
0			1	2	3	4	5	6	
Ogółem (w. 15+16+17)			14	10 352	5 251	10 380	5 263	105 539	59 747
z tego	profil I		15	x	x	398	186	2 003	940
	profil II		16	x	x	8 067	3 969	72 646	39 492
	profil III		17	x	x	1 915	1 108	30 890	19 315

Dział 4. ZGŁOSZENIA ZWOLNIEŃ I ZWOLNIENIA GRUPOWE, ZWOLNIENIA MONITOROWANE

Wyszczególnienie		W miesiącu sprawozdawczym				W końcu miesiąca sprawozdawczego			
		z sektora publicznego		z sektora prywatnego		z sektora publicznego		z sektora prywatnego	
		zakłady	osoby	zakłady	osoby	zakłady	osoby	zakłady	osoby
0		1	2	3	4	5	6	7	8
Zgłoszenia zwolnień grupowych	01	0	0	2	25	2	213	3	70
Zwolnienia grupowe	02	0	0	1	24	x	x	x	x
Zwolnienia monitorowane	03	0	0	0	0	x	x	x	x

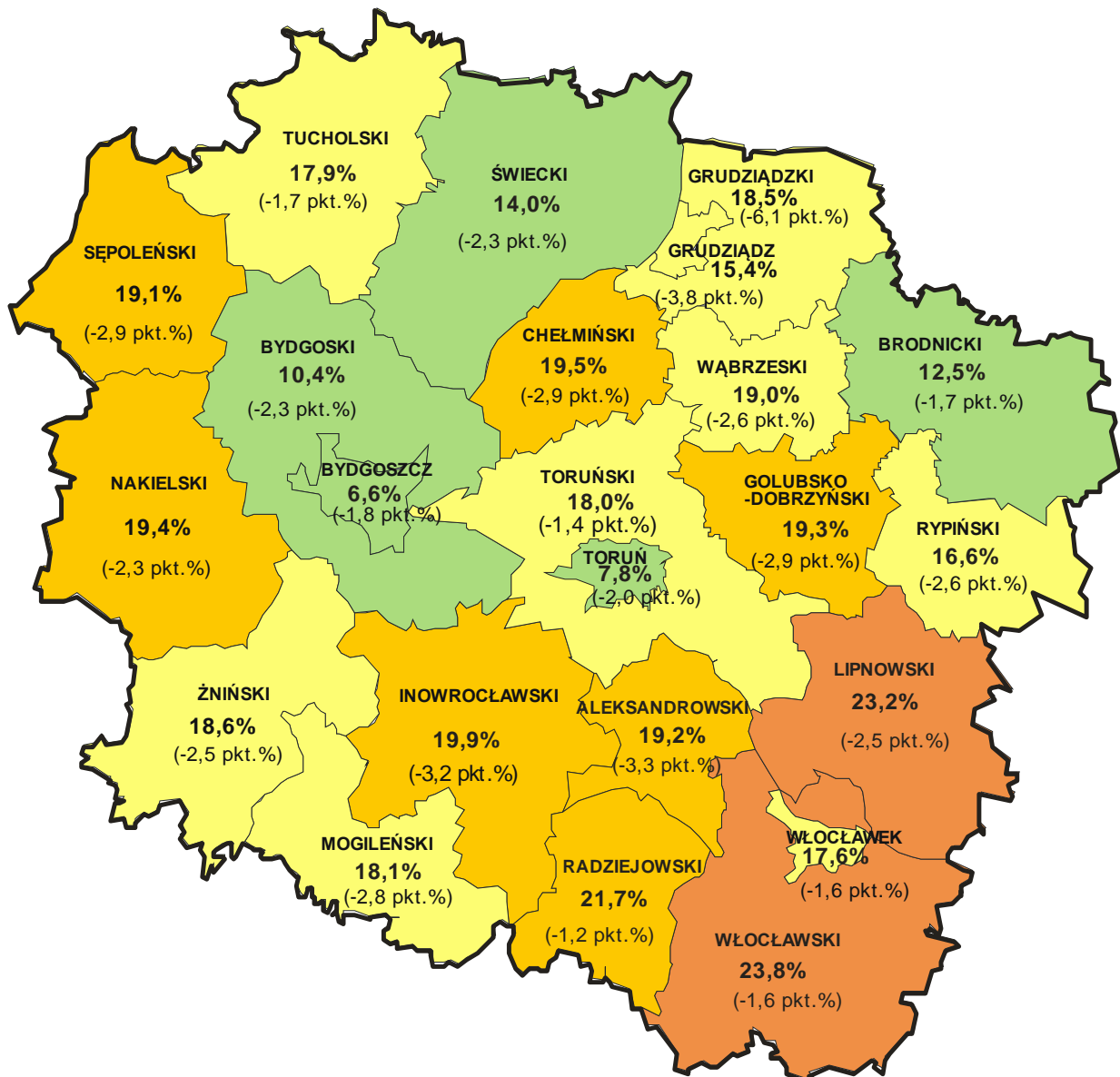
STOPA BEZROBOCIA WEDŁUG WOJEWÓDZTW
STAN W KOŃCU MAJA 2015 R.




(ZMIANA STOPY BEZROBOCIA DO STANU W KOŃCU MAJA 2014 R.)

Źródło: Opracowanie własne WUP w Toruniu na podstawie danych Głównego Urzędu Statystycznego

STOPA BEZROBOCIA WEDŁUG POWIATÓW WOJEWÓDZTWA KUJAWSKO-POMORSKIEGO STAN W KOŃCU MAJA 2015 R.



w procentach:



Polska - 10,8% (-1,7 pkt.%)

Województwo

Kujawsko-Pomorskie - 14,5% (-2,3 pkt.%)

(ZMIANA STOPY BEZROBOCIA DO STANU W KOŃCU MAJA 2014 R.)

Źródło: Opracowanie własne WUP w Toruniu na podstawie danych Głównego Urzędu Statystycznego

WYDARZENIA W CZERWCU 2015 R.

(ze strony <http://wup.torun.pl/aktualnosci/>)

2 czerwca 2015: Nowy harmonogram porad grupowych w CliPKZ w Bydgoszczy

Szanowni Klienci

Z myślą o nadchodzącym niebawem 3 kwartale tego roku ustaliliśmy harmonogram porad grupowych, które zamierzamy zrealizować w tym czasie w Centrum Informacji i Planowania Kariery Zawodowej w Bydgoszczy.

Serdecznie zapraszamy do zapoznania się z tematyką proponowanych zajęć oraz gorąco zachęcamy do udziału.

Czas wakacji letnich można dobrze spożytkować również na doskonalenie kompetencji pomocnych w poszukiwaniu pracy i nie tylko...

Zapewniamy kompetentną kadrę doradców prowadzących zajęcia, zdobywanie nowych doświadczeń w przyjaznej atmosferze w kameralnym gronie oraz bezpłatne uczestnictwo.

Zapraszamy

[Harmonogramy zajęć poradnictwa grupowego w Bydgoszczy](#)

3 czerwca 2015: Grupa francuskiej młodzieży z wizytą studyjną w Centrum Informacji i Planowania Kariery Zawodowej w Toruniu

2 czerwca 2015 w Centrum Informacji i Planowania Kariery Zawodowej w Toruniu gościliśmy grupę młodzieży francuskiej wraz z opiekunami – doradcami zawodowymi. Było to spotkanie w ramach projektu prowadzonego przez Fundację Na Rzecz Rozwoju Wsi „Polska wieś 2000”. Młode osoby bezrobotne miały okazję poznać system poradnictwa zawodowego w Polsce, zasoby i działania Centrum. Rozmawialiśmy również o kompetencjach pracowniczych, które będą niezbędne w niedalekiej przyszłości. Ze strony WUP w Toruniu udział w spotkaniu wzięła p. Ewa Matusiak, p. Janusz Bokser – kierownik Centrum i p. Katarzyna Mazerska – doradca zawodowy. Przedstawicielka Fundacji NRW oraz przedstawiciele francuskiej organizacji wyrazili podziękowanie i zadowolenie z wizyty oraz chęć dalszej współpracy z WUP w Toruniu.

5 czerwca 2015: Oferta zajęć grupowych w CliPKZ we Włocławku w III kwartale 2015r.

Serdecznie zapraszamy do udziału w zajęciach grupowych organizowanych przez Centrum Informacji i Planowania Kariery Zawodowej we Włocławku w III kwartale 2015 roku.

Szczegółowe informacje znajdują się w zakładce [Harmonogramy](#).

9 czerwca 2015: Nabór do pracy sezonowej w Wielkiej Brytanii

Wojewódzki Urząd Pracy w Toruniu prowadzi w ramach sieci EURES nabór kandydatów do pracy w Wielkiej Brytanii przy zbiorze warzyw. Pracodawca (agencja pracy tymczasowej CDS Labour) poszukuje osób z doświadczeniem w rolnictwie i komunikatywną znajomością języka angielskiego. Kandydaci, którzy nie znają języka angielskiego ale mają bogate doświadczenie w ogrodnictwie, rolnictwie, pracach produkcyjnych również mogą wziąć udział w rekrutacji. Zachęcamy do zapoznania się ze szczegółami oferty na stronie: http://tujestpraca.eu/wp-content/uploads/2015/06/Wielka_Brytania_zbiory_13246946.pdf

10 czerwca 2015: Wstępna informacja o sytuacji na rynku pracy w województwie kujawsko-pomorskim w maju 2015 r.

- **Liczba bezrobotnych**

Z danych przekazanych przez powiatowe urzędy pracy wynika, że w dniu 31 maja 2015 roku w województwie kujawsko-pomorskim zarejestrowanych pozostawało **115 715 bezrobotnych**. Było to o 6126 osób (5,0%) mniej niż w końcu poprzedniego miesiąca i o 21 585 osób (15,7%) mniej niż w końcu maja 2014 roku.

Według wstępnych informacji zamieszczonych na stronie Ministerstwa Pracy i Polityki Społecznej liczba bezrobotnych w Polsce w końcu maja 2015 r. w odniesieniu do kwietnia zmniejszyła się o 77,9 tys. osób, czyli 4,4% (w analogicznym okresie w roku 2014 odnotowano w tym zakresie spadek o 92,3 tys. osób, czyli 4,4%). W stosunku do maja 2014 r. liczba bezrobotnych w kraju zmniejszyła się o 282,4 tys. osób (14,2%).

Wstępne dane dla kraju dostępne są na stronie <http://www.mpips.gov.pl/aktualnosci-wszystkie/zatrudnienie-i-przeciwdzialanie-bezrobociu/art,7251,maj-kolejnym-miesiacem-spadku-bezrobocia.html>

Spadek liczby bezrobotnych (w odniesieniu do poprzedniego miesiąca) wystąpił we wszystkich powiatach województwa (od 49 osób w powiecie wąbrzeskim do 699 osób w powiecie inowrocławskim).

W maju ubiegłego roku liczba bezrobotnych w odniesieniu do poprzedniego miesiąca spadła w województwie o 6211 osób (4,3%).

- **Liczba wolnych miejsc pracy i miejsc aktywizacji zawodowej**

W maju 2015 roku zgłoszono do powiatowych urzędów pracy w województwie kujawsko-pomorskim **9089 wolnych miejsc pracy i miejsc aktywizacji zawodowej** (o 2,6% mniej niż w poprzednim miesiącu, ale o 45,3% więcej niż w maju 2014 r.).

[Załącznik: tabele z liczbą bezrobotnych oraz wolnych miejsc pracy i miejsc aktywizacji zawodowej według powiatów.](#)

12 czerwca 2015: Seminarium „Stan i perspektywy rozwoju usług Akademickich Biur Karier w regionie”

9 czerwca 2015 roku w Wojewódzkim Urzędzie Pracy w Toruniu odbyło się Seminarium zorganizowane dla Akademickich Biur Karier uczelni wyższych województwa kujawsko-pomorskiego. Tematem spotkania był „Stan i perspektywy rozwoju usług Akademickich Biur Karier w regionie”. W wydarzeniu udział wzięli przedstawiciele 10 uczelni wyższych z naszego regionu. Podczas spotkania zaprezentowano raport z badań ankietowych na temat stanu organizacyjnego Akademickich Biur Karier w regionie, jak również przedstawiono możliwości Programu Operacyjnego Wiedza Edukacja Rozwój dla rozwoju usług Akademickich Biur Karier. Istotnym celem była też wymiana doświadczeń (dobre praktyki) między Akademickimi biurami Karier uczestniczącymi w Seminarium. Mając na uwadze dalszą współpracę, omówione zostały formy wsparcia Akademickich Biur Karier przez Wojewódzki Urząd Pracy w Toruniu.

15 czerwca 2015: Oferta zajęć grupowych CliPKZ w Toruniu na III kwartał 2015 roku

Serdecznie zapraszamy do udziału w zajęciach grupowych z zakresu poradnictwa i informacji zawodowej organizowanych przez Centrum Informacji i Planowania Kariery Zawodowej w Toruniu w III kwartale 2015 roku. Szczegółowe informacje znajdziecie Państwo w zakładce [harmonogramy](#).

15 czerwca 2015: Podsumowanie projektu systemowego *Rynek Pracy pod Lupą II*

W dniu 11 czerwca br. WUP w Toruniu zorganizował **seminarium podsumowujące realizację projektu systemowego – *Rynek Pracy pod Lupą II* współfinansowanego ze środków UE w ramach EFS (Poddziałanie 6.1.1 Priorytetu VI PO KL)**.

Podczas seminarium zostały zaprezentowane wyniki zrealizowanych zadań merytorycznych, tj.: *monitoringu zawodów deficytowych i nadwyżkowych, badań pracodawców kluczowych branż województwa, podmiotów gospodarczych powstałych dzięki dotacjom z pup, analizy rynku szkoleniowego, ofert internetowych oraz promocji projektu*. Dodatkowo przedstawiono zagadnienia będące istotnym uzupełnieniem podjętej problematyki, dotyczyły one m.in.: *lokalnej informacji o zawodach, kompetencji przyszłości, inteligentnych specjalizacji oraz potencjału kluczowych branż*.

Wśród zaproszonych gości byli m.in. przedstawiciele: samorządu województwa i powiatów, KO, poradni psychologiczno-pedagogicznych, pracodawców oraz biur karier.

Więcej informacji nt. seminarium znajduje się na stronie www.podlupa.wup.torun.pl. Zachęcamy do lektury wyników projektu, które zamieszczone są pod adresem: www.podlupa.wup.torun.pl/biblioteka



Na stronie internetowej WUP w Toruniu, w zakładce *Publikacje – Publikacje dotyczące rynku pracy* zostało zamieszczone opracowanie pn. „**Kujawsko-Pomorski Rynek Pracy pod Lupą**”. W opracowaniu zawarte zostały najważniejsze informacje dotyczące regionalnego oraz lokalnych rynków pracy z uwzględnieniem danych Głównego Urzędu Statystycznego oraz wyników badań prowadzonych przez WUP w Toruniu w ramach projektu systemowego *Rynek Pracy pod Lupą II*. Publikacja składa się z dwóch zeszytów oraz 24 kart tematycznych z najważniejszymi wskaźnikami dla województwa i jego 23 powiatów.

Więcej czytaj na stronie: <http://wup.torun.pl/urzad/publikacje/publikacje-dotyczace-ryнку-pracy/>

16 czerwca 2015: Biuletyn informacyjny WUP Toruń – maj 2015

Przedstawiamy Państwu miesięcznik WUP w Toruniu – Biuletyn Informacyjny „Rynek pracy województwa kujawsko-pomorskiego” za maj 2015 r. W Biuletynie wykorzystano dane ze Sprawozdania MPiPS-01 o rynku pracy oraz informacje własne.

Składa się on z części opisowej (w formacie PDF) oraz z aneksu statystycznego (w formacie Excel), w którym zawarte są szczegółowe tabele z danymi dla województwa i powiatów.

[Więcej czytaj w Urząd->Publikacje->Biuletyny Informacyjne](#)

16 czerwca 2015: Aktywizacja bezrobotnych w maju 2015 r.

W maju 2015 roku w powiatowych urzędach pracy **zarejestrowało się 11 740 nowych bezrobotnych** (o 7,8% mniej niż w miesiącu poprzednim i o 1,2% mniej niż w maju 2014 r.).

Osoby zgłaszające się do rejestracji po raz pierwszy stanowiły 19,1% tej populacji. W tym samym czasie z rejestrów PUP w województwie kujawsko-pomorskim **wyłączono 17 866 bezrobotnych** (o 5,0% mniej niż w poprzednim miesiącu i o 1,2% mniej niż w maju 2014 r.).

Podjęcia pracy – 8419 osób – stanowiły 47,1% ogółu wyłączeń (w kwietniu było to odpowiednio: 9026 osób i 48,0%). **Zatrudnienie niesubsydiowane** podjęło 6671 bezrobotnych (o 4,9% mniej niż w poprzednim miesiącu, ale o 4,9% więcej niż w maju 2014 r.).

Zatrudnienie subsydiowane rozpoczęło 1748 osób (o 13,1% mniej niż w poprzednim miesiącu, ale o 65,4% więcej niż w maju 2014 r.):

- 398 osób rozpoczęło prace interwencyjne,
- 647 osób rozpoczęło roboty publiczne,
- 142 osoby podjęły działalność gospodarczą (nie było w tym osób, które otrzymały bon na zasiedlenie),
- 456 osób podjęło pracę dzięki refundacji pracodawcom kosztów zatrudnienia bezrobotnego,
- 29 osób podjęło pracę poza miejscem zamieszkania w ramach bonu na zasiedlenie,
- 20 osób podjęło pracę w ramach bonu zatrudnieniowego,
- 14 osób podjęło pracę w ramach dofinansowania wynagrodzenia za zatrudnienie skierowanego bezrobotnego powyżej 50 roku życia,
- 40 osób podjęło inne zatrudnienie subsydiowane,
- 2 osoby podjęły pracę w ramach świadczenia aktywizacyjnego,
- nie było osób, które podjęły pracę w ramach grantu na telepracę oraz refundacji składek na ubezpieczenie społeczne.

Z powodu **rozpoczęcia szkolenia** z ewidencji wyłączono 617 bezrobotnych (o 6,2% mniej niż w kwietniu i o 36,4% mniej niż w maju 2014 r.), w tym 17 osób w ramach bonu szkoleniowego.

Staże rozpoczęło 1861 bezrobotnych (o 1,6% więcej niż w miesiącu poprzednim, ale o 11,8% mniej niż w maju 2014 r.), w tym 29 osób w ramach bonu stażowego.

Prace społecznie użyteczne podjęło 378 bezrobotnych (o 48,8% mniej niż w kwietniu i o 14,5% mniej niż w maju 2014 r.), nie było w tym osób, które skorzystały z tej formy pomocy w ramach Programu Aktywizacja i Integracja (PAI).

Do agencji zatrudnienia w ramach zlecania działań aktywizacyjnych skierowano 656 bezrobotnych (w poprzednim miesiącu – 318 osób).

W maju 2015 r. nie było bezrobotnych, którzy rozpoczęli **przygotowanie zawodowe dorosłych** (w poprzednim miesiącu – 4 osoby, przed rokiem nie było takich osób).

Według stanu w dniu 31 maja 2015 roku w województwie kujawsko-pomorskim **w podstawowych formach aktywizacji uczestniczyło łącznie 14 376 bezrobotnych** (wobec 12 274 przed miesiącem), w tym:

- 1660 osób pracowało w ramach prac interwencyjnych (w kwietniu – 1337 osób),
- 2200 osób pracowało w ramach robót publicznych (w kwietniu – 1690 osób),
- 528 bezrobotnych odbywało szkolenia (w kwietniu – 518 osób), w tym 19 osób w ramach bonu szkoleniowego (w kwietniu – 15 osób),
- 7808 bezrobotnych odbywało staże (w kwietniu – 6809 osób), w tym 243 osoby w ramach bonu stażowego (w kwietniu – 272 osoby),
- 6 bezrobotnych odbywało przygotowanie zawodowe dorosłych (w kwietniu – 7 osób),
- 2074 osoby odbywały prace społecznie użyteczne (w kwietniu – 1824 osoby), w tym 59 osób korzystało z tej formy pomocy w ramach PAI (przed miesiącem – 60 osób),

- 2 osoby zatrudnione były w ramach świadczenia aktywizacyjnego (w kwietniu nie było takich osób),
- 2 osoby zatrudnione były w ramach refundacji składek na ubezpieczenie społeczne (bez zmian),
- 96 osób zatrudnionych było w ramach dofinansowania wynagrodzenia za zatrudnienie skierowanego bezrobotnego powyżej 50 roku życia (w kwietniu – 87 osób), w tym było 5 osób powyżej 60 roku życia (bez zmian).

W maju 2015 roku w województwie kujawsko-pomorskim 1512 bezrobotnych rozpoczęło udział w **działaniach realizowanych w ramach projektów współfinansowanych z EFS** (w kwietniu – 1021 osób), w tym 1497 osób – w projektach pozakonkursowych realizowanych przez powiatowe urzędy pracy, a 15 osób rozpoczęło uczestnictwo w projektach konkursowych realizowanych przez powiatowe urzędy pracy.

Według stanu w końcu maja 2015 r. w Priorytecie VI PO KL, w ramach projektów oferujących bezpośrednie wsparcie dla osób, realizowane było 38 projektów, w ramach których wsparciem zostanie objętych łącznie 5134 osoby. W związku z rozliczaniem i zamykaniem pomocy w ramach PO KL w następnych miesiącach liczba ww. projektów będzie maleć. Jednocześnie w kolejnych miesiącach 2015 r. zostają uruchamiane projekty oferujące bezpośrednie wsparcie w ramach perspektywy finansowej 2014-2020 tj. w ramach Programu Operacyjnego Wiedza Edukacja Rozwój – skierowane do osób poniżej 30 roku życia oraz w ramach Regionalnego Programu Operacyjnego Województwa Kujawsko-Pomorskiego na lata 2014-2020 – skierowane do osób powyżej 30 roku życia.

WOLNE MIEJSCA PRACY I MIEJSCA AKTYWIZACJI ZAWODOWEJ

W maju 2015 roku zgłoszono do powiatowych urzędów pracy w województwie kujawsko-pomorskim **9089 wolnych miejsc pracy i miejsc aktywizacji zawodowej** (o 2,6% mniej niż w poprzednim miesiącu, ale o 45,3% więcej niż w maju 2014 r.). Liczba ofert na **pracę niesubsydiowaną** (5074 miejsca) zmniejszyła się w stosunku do poprzedniego miesiąca o 1,6%, natomiast liczba ofert na **zatrudnienie subsydiowane** (1184 miejsca) – o 34,6%, a liczba **wolnych miejsc aktywizacji zawodowej** wzrosła o 19,4%. Spośród 2831 zgłoszonych miejsc aktywizacji zawodowej, 2625 dotyczyło odbywania stażu, a 206 – prac społecznie użytecznych, (nie było propozycji odbywania przygotowania zawodowego dorosłych).

Dla niepełnosprawnych zgłoszono 305 propozycji wolnych miejsc pracy i miejsc aktywizacji zawodowej (w tym 53 na formy subsydiowane), dla osób w okresie do 12 miesięcy od dnia ukończenia nauki – 26 propozycji (dotyczyły pracy sezonowej).

W końcu miesiąca do dyspozycji bezrobotnych i poszukujących pracy pozostawało 5916 wolnych miejsc pracy i miejsc aktywizacji zawodowej. Na jedną propozycję przypadało 20 bezrobotnych.

Więcej informacji o sytuacji na rynku pracy w regionie w maju 2014 r. znajduje się w Biuletynie Informacyjnym WUP w Toruniu „Rynek pracy województwa kujawsko-pomorskiego” nr 5/2015 w zakładce [PUBLIKACJE – BIULETYNY INFORMACYJNE – ZA ROK 2015](#)

17 czerwca 2015: Baza Konkurencyjności

Informujemy, że od 1 lipca 2015 r. zapytania ofertowe dotyczące zamówień udzielanych zgodnie z zasadą uczciwej konkurencji w ramach PO WER, należy umieszczać w BAZIE KONKURENCYJNOŚCI na stronie <https://www.bazakonkurencyjnosci.gov.pl>.

Pobierz: [Udzielanie zamówień w ramach projektu POWER – schemat](#)

Pobierz: [Komunikat Ministra Infrastruktury i Rozwoju ws. Bazy Konkurencyjności PO WER](#)

19 czerwca 2015: Regionalny Plan Działań na rzecz Zatrudnienia na 2015 rok

Zarząd Województwa Kujawsko – Pomorskiego w dniu 17 czerwca 2015 r. podjął uchwałę Nr 24/765/15 w sprawie przyjęcia [Regionalnego Planu Działań na rzecz Zatrudnienia na 2015 rok](#).

Dokument realizuje cele Strategii rozwoju województwa kujawsko-pomorskiego do roku 2020-Plan modernizacji 2020, określając najistotniejsze zadania, jakie będą podejmowane w województwie w zakresie zwiększenia aktywności zawodowej jego mieszkańców oraz rozwoju aktywnej polityki rynku pracy. Określa on preferowane programy regionalne, projekty lokalne, priorytetowe grupy bezrobotnych i innych osób wymagających wsparcia.

24 czerwca 2015: Województwo na tle Polski w maju 2015 r.

Liczba bezrobotnych i stopa bezrobocia w województwie kujawsko-pomorskim na tle Polski i województw w maju 2015 r.

Według stanu w końcu maja 2015 r. w województwie kujawsko-pomorskim zarejestrowanych pozostawało 115 715 bezrobotnych. Pod względem liczby bezrobotnych województwo zajmowało 6. miejsce w kraju.

W odniesieniu do poprzedniego miesiąca liczba bezrobotnych w regionie zmniejszyła się o 5,0%, a w stosunku do maja 2014 wystąpił spadek o 15,7% (w kraju w odniesieniu do poprzedniego miesiąca liczba bezrobotnych zmniejszyła się o 4,5%, a w porównaniu z majem 2014 r. wystąpił spadek o 14,3%).

Stopa bezrobocia rejestrowanego w województwie kujawsko-pomorskim w maju wyniosła 14,5%. Pod względem wysokości stopy bezrobocia województwo kujawsko-pomorskie zajmowało 2. miejsce w kraju.

W odniesieniu do poprzedniego miesiąca stopa bezrobocia w regionie zmniejszyła się o 0,6 pkt. proc., a w stosunku do maja 2014 r. spadła o 2,3 pkt. proc. (w kraju stopa bezrobocia w porównaniu z poprzednim miesiącem zmniejszyła się o 0,4 pkt. proc., a w stosunku do maja 2014 r. spadła o 1,7 pkt. proc. i wyniosła 10,8%).

[W załączeniu przedstawiamy grafiki ilustrujące zmiany liczby bezrobotnych i stopy bezrobocia w województwie kujawsko-pomorskim \(ogółem i w powiatach\) na tle Polski i innych województw.](#)

26, 29, 30 czerwca 2015: Nowe i zaktualizowane opracowania informacji lokalnej o zawodach

Doradcy zawodowi z Centrum Informacji i Planowania Kariery Zawodowej we Włocławku zapraszają do zapoznania się z zaktualizowanymi opracowaniami dotyczącymi lokalnej informacji o zawodach:

z wykształceniem wyższym:

- dziennikarz
- fizjoterapeuta
- geograf
- historyk
- historyk sztuki
- politolog
- specjalista do spraw ratownictwa medycznego
- bibliotekoznawca
- doradca w systemie oświaty
- filolog angielski (nauczyciel języka angielskiego)
- nauczyciel wiedzy o społeczeństwie
- specjalista do spraw integracji europejskiej

- specjalista ochrony środowiska
- teolog
- artysta malarz
- geofizyk
- inżynier budownictwa – budownictwo przemysłowe
- inżynier gospodarki przestrzennej
- inżynier mechanik lotniczy
- inżynier ogrodnictwa
- nanotechnolog (inżynier nanostruktur)
- specjalista do spraw kadr

z wykształceniem średnim i policealnym:

- technik budownictwa
- technik ekonomista
- technik rachunkowości
- technik technologii ceramicznej
- technik archiwista
- technik ochrony środowiska
- technik urządzeń sanitarnych
- technik drogownictwa
- technik handlowiec
- technik hodowca koni
- technik przetwórstwa mleczarskiego
- technik technologii szkła

z wykształceniem zasadniczym zawodowym:

- kamieniarz
- operator urządzeń przemysłu ceramicznego
- betoniarz-zbrojarz
- cieśla
- kowal
- monter konstrukcji budowlanych
- monter sieci, instalacji i urządzeń sanitarnych
- monter zabudowy i robót wykończeniowych w budownictwie
- murarz-tylnik
- sprzedawca
- ślusarz

Nowe opracowanie dotyczą zawodów:

- krytyk artystyczny
- konserwator dzieł sztuki

Szczegółowe informacje znajdują się w zakładce [Informacja lokalna o zawodach](#).

30 czerwca 2015: Nabór projektów konkursowych w Poddziałaniu 1.2.2 PO WER

Wojewódzki Urząd Pracy w Toruniu ogłasza nabór projektów konkursowych współfinansowanych z Europejskiego Funduszu Społecznego w ramach Osi priorytetowej I Osoby młode na rynku pracy, Działania 1.2 Wsparcie osób młodych pozostających bez pracy na regionalnym rynku pracy – projekty konkursowe, Poddziałania 1.2.2 Wsparcie udzielane z Inicjatywy na rzecz zatrudnienia ludzi młodych.

Nabór wniosków prowadzony będzie **od dnia 17 sierpnia 2015 r. do 28 sierpnia 2015 r.**

Wnioski o dofinansowanie projektów należy składać za pośrednictwem Systemu Obsługi Wniosków Aplikacyjnych (SOWA) Programu Operacyjnego Wiedza Edukacja Rozwój 2014-2020 oraz

w 2 egzemplarzach w wersji papierowej osobiście, kurierem lub pocztą albo w formie dokumentu elektronicznego przez elektroniczną skrzynkę podawczą WUP w Toruniu w terminie od 17 sierpnia 2015 r. do 28 sierpnia 2015 r. w godz. 7.30 – 15.30 w siedzibie Wojewódzkiego Urzędu Pracy w Toruniu: ul. Szosa Chełmińska 30/32, 87-100 Toruń, (pokój nr 2, VII piętro).

O dofinansowanie projektu mogą ubiegać się podmioty określone dla Poddziałania 1.2.2 w SZOOP PO WER 2014–2020, tj. Instytucje rynku pracy zgodnie z art. 6 Ustawy o promocji zatrudnienia i instytucjach rynku pracy:

- publiczne służby zatrudnienia,
- Ochotnicze Hufce Pracy,
- agencje zatrudnienia,
- instytucje szkoleniowe,
- instytucje dialogu społecznego,
- instytucje partnerstwa lokalnego.

Okres realizacji projektu musi mieścić się w terminie: od 01.09.2015 r. do 31.03.2017 r.

Kwota przeznaczona na dofinansowanie realizacji projektów konkursowych w ramach Poddziałania 1.2.2 PO WER wynosi 12 000 000,00 PLN.

Dodatkowe informacje można uzyskać w: Wojewódzkim Urzędzie Pracy w Toruniu ul. Szosa Chełmińska 30/32, 87-100 Toruń:

Punkt Informacji i Promocji

tel. (56) 669 39 39

tel. (56) 669 39 84

e-mail: promocjaefs@wup.torun.pl

Zespół ds. Projektów Konkursowych

tel. (56) 669 39 64

e-mail: wup@wup.torun.pl

Pobierz: [Regulamin konkursu](#) Pobierz: [Załączniki Regulaminu konkursu](#)