



**WOJEWÓDZKI URZĄD PRACY  
W TORUNIU**

---

**RYNEK PRACY**

**WOJEWÓDZTWA**

**KUJAWSKO-POMORSKIEGO**

**Biuletyn Informacyjny nr 7/2015**

## SPIS TREŚCI

	Nr strony
Sytuacja na rynku pracy województwa kujawsko-pomorskiego w lipcu 2015 r.	1
Bilans bezrobotnych w okresie styczeń – lipiec w latach 2014-2015 r.	9
<i>MPiPS-01 sprawozdanie o rynku pracy</i> za miesiąc lipiec 2015 roku dla województwa kujawsko-pomorskiego	10
Stopa bezrobocia w Polsce i województwie kujawsko-pomorskim w czerwcu 2015 r. – mapy	16
Wydarzenia w lipcu 2015 r. (ze strony <a href="http://wup.torun.pl/aktualnosci/">http://wup.torun.pl/aktualnosci/</a> )	18
ANEKS STATYSTYCZNY (w formacie EXCEL)	

W Biuletynie wykorzystano dane ze Sprawozdania MPiPS-01 o rynku pracy oraz informacje własne. Biuletyn składa się z części opisowej (w formacie PDF) oraz z aneksu statystycznego (w formacie Excel), w którym zawarte są szczegółowe tabele z danymi dla województwa i powiatów.

Wszelkie uwagi prosimy kierować pod nr tel.: 56 66 93 950

<http://www.wup.torun.pl> e-mail: [analizy@wup.torun.pl](mailto:analizy@wup.torun.pl)

Przy publikowaniu danych prosimy o podanie źródła

## SYTUACJA NA RYNKU PRACY WOJEWÓDZTWA KUJAWSKO-POMORSKIEGO W LIPCU 2015 ROKU

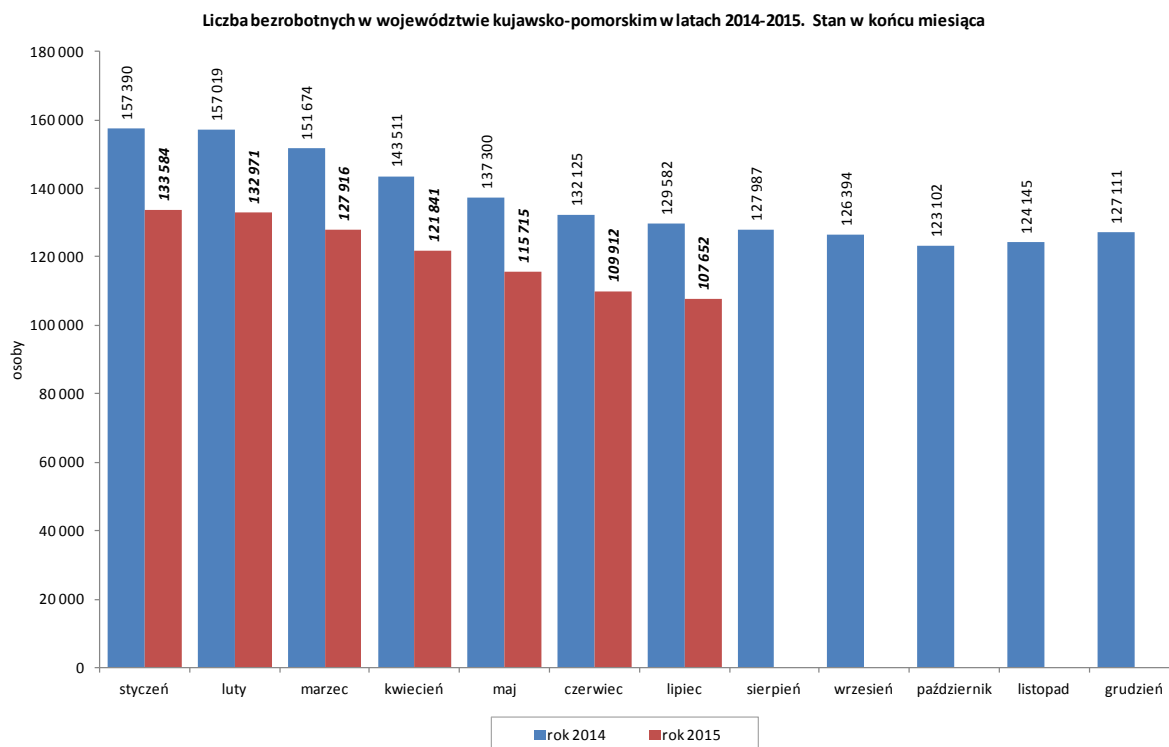
Według stanu w dniu 31 lipca 2015 roku w województwie kujawsko-pomorskim zarejestrowanych pozostawało 107 652 bezrobotnych. Było to o 2,1% (2260 osób) mniej niż przed miesiącem i o 16,9% (21 930 osób) mniej niż przed rokiem.

Spadek liczby bezrobotnych, w odniesieniu do poprzedniego miesiąca, wystąpił w 20 powiatach (od 2 osób w powiecie tucholskim do 329 osób w powiecie włocławskim. W 3 powiatach liczba bezrobotnych wzrosła: w powiecie chełmińskim o 2 osoby, radziejowskim o 10 osób i sępoleńskim o 105 osób. W odniesieniu do lipca 2014 r. we wszystkich powiatach odnotowano spadek liczby bezrobotnych (od 280 osób w powiecie sępoleńskim do 3094 osób w Bydgoszczy).

**Bezrobotni w województwie kujawsko-pomorskim. Stan w dniu 31 lipca 2015 r.**

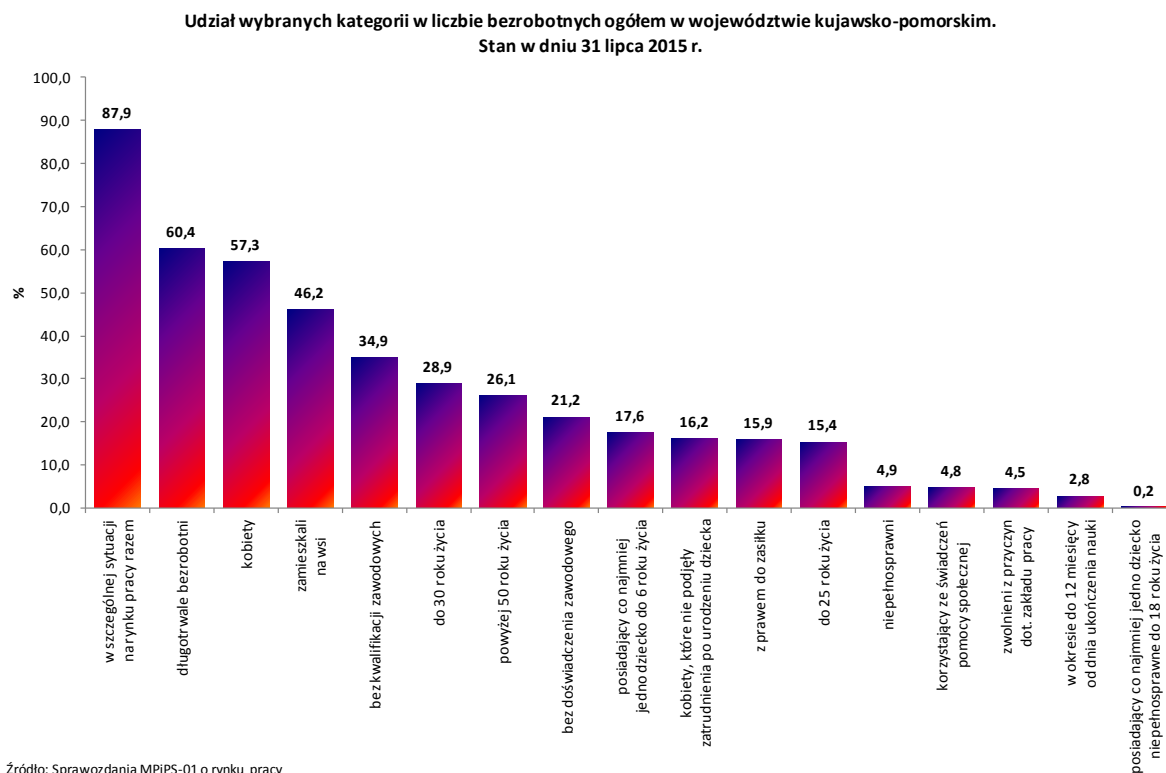
Powiat	liczba bezrobotnych	zmiana do odpowiedniego miesiąca roku ubiegłego		zmiana do poprzedniego miesiąca	
		w osobach	w %	w osobach	w %
<b>Województwo razem</b>	<b>107 652</b>	<b>-21 930</b>	<b>-16,9</b>	<b>-2 260</b>	<b>-2,1</b>
Bydgoszcz – powiat grodzki	9 879	-3 094	-23,8	-134	-1,3
Bydgoszcz – powiat ziemski	3 657	-1 060	-22,5	-109	-2,9
Grudziądz – powiat grodzki	4 789	-1 223	-20,3	-195	-3,9
Grudziądz – powiat ziemski	2 367	-914	-27,9	-26	-1,1
Toruń – powiat grodzki	6 594	-1 753	-21,0	-153	-2,3
Toruń – powiat ziemski	5 713	-770	-11,9	-22	-0,4
Włocławek – powiat grodzki	7 993	-1 400	-14,9	-199	-2,4
Włocławek – powiat ziemski	7 193	-1 043	-12,7	-329	-4,4
Aleksandrów Kujawski	3 489	-912	-20,7	-116	-3,2
Brodnica	3 364	-566	-14,4	-132	-3,8
Chełmno	3 236	-706	-17,9	2	0,1
Golub-Dobrzyń	3 047	-633	-17,2	-42	-1,4
Inowrocław	11 328	-2 492	-18,0	-304	-2,6
Lipno	5 137	-600	-10,5	-54	-1,0
Mogilno	2 885	-514	-15,1	-39	-1,3
Nakło nad Notecią	4 784	-779	-14,0	-163	-3,3
Radziejów	3 318	-360	-9,8	10	0,3
Rypin	2 621	-421	-13,8	-57	-2,1
Sępólno Krajeńskie	2 686	-280	-9,4	105	4,1
Świecie	3 945	-1 108	-21,9	-214	-5,1
Tuchola	2 977	-317	-9,6	-2	-0,1
Wąbrzeźno	2 438	-399	-14,1	-10	-0,4
Żnin	4 212	-586	-12,2	-77	-1,8

Źródło: Sprawozdania MPiPS-01 o rynku pracy



Źródło: Sprawozdania MPIPS-01 o rynku pracy

## STRUKTURA SPOŁECZNO-DEMOGRAFICZNA BEZROBOTNYCH



Źródło: Sprawozdania MPIPS-01 o rynku pracy

Wśród bezrobotnych przeważały **kobiety** (61 639 osób), które stanowiły 57,3% ogółu. Populacja bezrobotnych kobiet zmniejszyła się w ciągu miesiąca o 497 osób (0,8%), ale ich udział w liczbie bezrobotnych ogółem wzrósł o 0,8 pkt. proc.

**Prawo do pobierania zasiłku** posiadało w końcu lipca 2015 roku 17 160 bezrobotnych. W porównaniu z końcem poprzedniego miesiąca odnotowano tu wzrost o 126 osób (0,7%). Udział tej grupy w bezrobotnych ogółem wyniósł 15,9% (o 0,4 pkt. proc. więcej niż przed miesiącem). Zasiłek pobierało 15,0% bezrobotnych kobiet i 17,2% bezrobotnych mężczyzn.

W końcu lipca w województwie kujawsko-pomorskim zarejestrowanych pozostawało 4880 bezrobotnych **zwolnionych z przyczyn dotyczących zakładu pracy**, którzy stanowili 4,5% ogółu bezrobotnych (przed miesiącem – 4,5%, przed rokiem – 4,5%). W porównaniu z końcem poprzedniego miesiąca populacja ta zmniejszyła się o 1,7%, a w odniesieniu do lipca 2014 r. nastąpił tu spadek o 16,5%. W analizowanym okresie zarejestrowało się 561 takich osób (o 11,3% więcej niż w miesiącu poprzednim, ale o 0,2% mniej niż przed rokiem), natomiast pracę podjęło 318 osób (o 14,7% mniej niż przed miesiącem i o 18,3% mniej niż przed rokiem). W lipcu do powiatowych urzędów pracy wpłynęło 1 zgłoszenie dotyczące zamiaru zwolnienia 3 pracowników (w czerwcu były 2 zgłoszenia dotyczące 25 osób, w lipcu 2014 r. – 2 zgłoszenia dotyczące 196 osób).

Liczba bezrobotnych **zamieszkałych na wsi** zmniejszyła się w ciągu miesiąca o 876 osób (1,7%) i wyniosła w końcu lipca 49 686 osób. Stanowiło to 46,2% ogółu bezrobotnych (przed miesiącem – 46,0%). W lipcu zarejestrowano 5842 bezrobotnych zamieszkałych na wsi, a z rejestrów wyłączono 6718 osób, w tym 3115 osób z powodu podjęcia pracy. Zatrudnienie subsydiowane stanowiło 22,5% podjęć pracy w tej grupie bezrobotnych.

Według stanu w końcu lipca w województwie kujawsko-pomorskim zarejestrowanych pozostawało 3040 **bezrobotnych będących w okresie do 12 miesięcy od dnia ukończenia nauki** (o 141 osób czyli 4,9% więcej niż w końcu poprzedniego miesiąca). Osoby będące w okresie do 12 miesięcy od dnia ukończenia nauki stanowiły 2,8% ogółu bezrobotnych zarejestrowanych w PUP (o 0,2 pkt. proc. więcej niż przed miesiącem). W lipcu zarejestrowały się 1443 takie osoby, natomiast pracę podjęło 344 bezrobotnych z tej grupy.

W końcu lipca w rejestrach PUP pozostawały 37 564 osoby **bez kwalifikacji zawodowych** (o 1076 osób, czyli 2,8% mniej niż w miesiącu poprzednim). Stanowili oni 34,9% ogółu bezrobotnych w województwie (przed miesiącem – 35,2%). W lipcu zarejestrowały się 4402 takie osoby, a pracę podjęły 1984 osoby z tej kategorii.

Liczba osób **bez doświadczenia zawodowego** zmniejszyła się w ciągu miesiąca o 751 osób (3,2%) i wyniosła w końcu lipca 22 824 osoby, które stanowiły 21,2% ogółu bezrobotnych (o 0,2 pkt. proc. mniej niż przed miesiącem). W lipcu zarejestrowały się 3223 takie osoby, natomiast pracę podjęło 1318 bezrobotnych z tej grupy.

W końcu miesiąca w rejestrach PUP pozostawały 17 432 **bezrobotne kobiety, które nie podjęły zatrudnienia po urodzeniu dziecka**. Stanowiło to 16,2% ogółu bezrobotnych (o 0,1 pkt. proc. więcej niż przed miesiącem). W lipcu zarejestrowano 978 takich osób, a pracę podjęło 415 osób.

Według stanu w dniu 31 lipca 2015 roku w urzędach pracy zarejestrowanych pozostawało **118 bezrobotnych cudzoziemców** (o 1 osobę więcej niż przed miesiącem).

W końcu lipca 2015 r. w województwie kujawsko-pomorskim zarejestrowanych było **94 589 bezrobotnych będących w szczególnej sytuacji na rynku pracy** (o 2,3% mniej niż przed miesiącem i o 17,4% mniej niż przed rokiem). Stanowili oni 87,9% wszystkich bezrobotnych w województwie (o 0,2 pkt. proc mniej niż przed miesiącem i o 0,5 pkt. proc. mniej niż przed rokiem). Poniżej przedstawiono najważniejsze zmiany, jakie zaszły wśród poszczególnych grup bezrobotnych zaliczonych do tej kategorii:

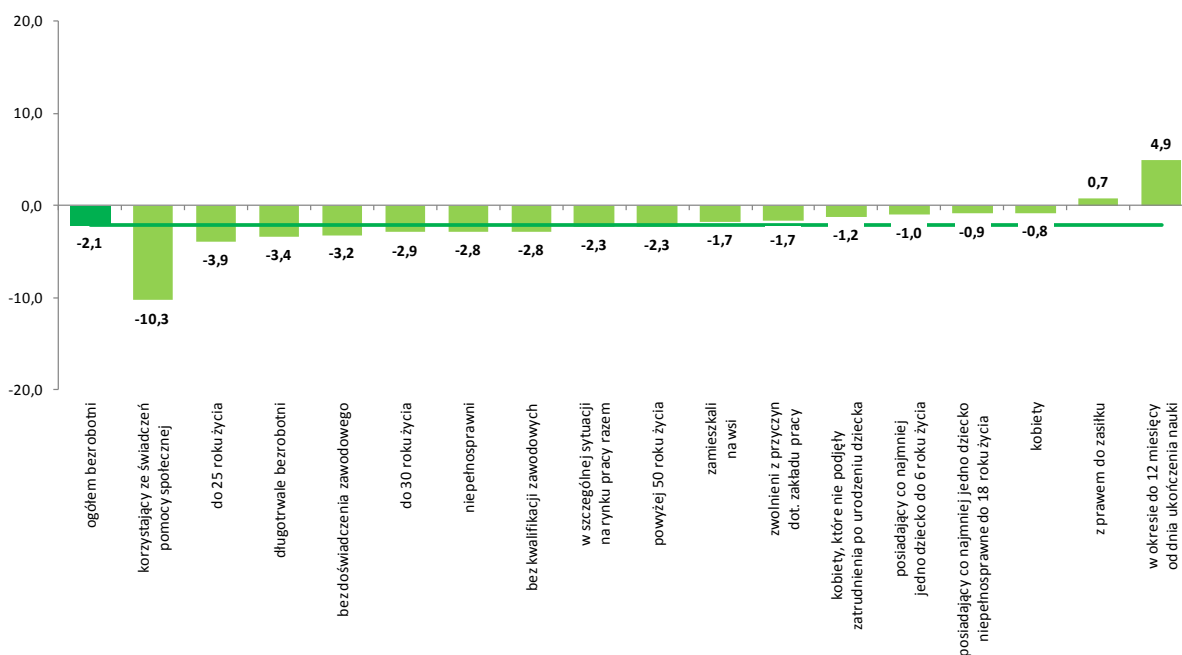
- **Bezrobotni do 30 roku życia:** w lipcu zarejestrowano 6055 takich osób, natomiast pracę podjęły 2824 osoby. Zatrudnienie subsydiowane stanowiło 17,7% podjęć pracy w tej grupie. W końcu lipca w rejestrach PUP pozostawało 31 115 bezrobotnych do 30 roku życia (o 2,9% mniej niż w czerwcu), którzy stanowili 28,9% ogółu bezrobotnych (przed miesiącem – 29,2%). W kategorii tej mieszczą się również **bezrobotni do 25 roku życia** – w lipcu zarejestrowano 3733 takie osoby, a pracę podjęły 1644 osoby (w tym 16,4% rozpoczęło zatrudnienie subsydiowane). W końcu lipca w rejestrach PUP pozostawało 16 558 bezrobotnych do 25 roku życia (o 3,9% mniej niż przed miesiącem i o 26,3% mniej niż przed rokiem), którzy stanowili 15,4% ogółu bezrobotnych (przed miesiącem – 15,7%, przed rokiem – 17,3%).
- **Długotrwale bezrobotni:** w lipcu status długotrwale bezrobotnych nabyło 4909 osób, natomiast pracę podjęły 2942 osoby (w tym 19,7% dotyczyło zatrudnienia subsydiowanego). W końcu lipca w rejestrach PUP pozostawało 65 001 długotrwale bezrobotnych (o 3,4% mniej niż przed miesiącem i o 18,5% mniej niż przed rokiem), którzy stanowili 60,4% ogółu bezrobotnych (przed miesiącem – 61,2%, przed rokiem – 61,6%).
- **Bezrobotni powyżej 50 roku życia:** w lipcu status bezrobotnych powyżej 50 roku życia nabyło 2165 osób, natomiast pracę podjęły 1243 osoby (w tym 25,3% dotyczyło zatrudnienia subsydiowanego). W końcu lipca w rejestrach PUP pozostawało 28 107 bezrobotnych z tej kategorii (o 2,3% mniej niż przed miesiącem i o 9,5% mniej niż przed rokiem), którzy stanowili 26,1% ogółu bezrobotnych (przed miesiącem – 26,2%, przed rokiem – 24,0%).
- **Bezrobotni korzystający ze świadczeń z pomocy społecznej<sup>1</sup>:** w lipcu zarejestrowano 207 takich osób, natomiast pracę podjęło 76 osób. W końcu miesiąca w rejestrach PUP pozostawało 5161 bezrobotnych korzystających ze świadczeń z pomocy społecznej, którzy stanowili 4,8% ogółu bezrobotnych (przed miesiącem – 5,2%).
- **Bezrobotni posiadający co najmniej jedno dziecko do 6 roku życia:** w lipcu status bezrobotnych posiadających co najmniej jedno dziecko do 6 roku życia nabyło 1999 osób, natomiast pracę podjęło 973 bezrobotnych z tej kategorii. W końcu miesiąca w rejestrach PUP pozostawało 18 939 takich osób, które stanowiły 17,6% ogółu bezrobotnych (przed miesiącem – 17,4%).
- **Bezrobotni posiadający co najmniej jedno dziecko niepełnosprawne do 18 roku życia<sup>2</sup>:** w lipcu status bezrobotnych posiadających co najmniej jedno dziecko niepełnosprawne do 18 roku życia nabyło 26 osób, natomiast pracę podjęło 14 bezrobotnych z tej kategorii. W końcu miesiąca w rejestrach PUP pozostawało 221 takich osób, które stanowiły 0,2% ogółu bezrobotnych (tak samo jak przed miesiącem).
- **Bezrobotni niepełnosprawni:** w lipcu status bezrobotnych niepełnosprawnych nabyło 696 osób, natomiast pracę podjęło 349 osób z tej kategorii. W końcu miesiąca w rejestrach PUP pozostawało 5306 bezrobotnych niepełnosprawnych (o 2,8% mniej niż przed miesiącem i o 12,2% mniej niż

<sup>1</sup> Dane w tym zakresie nie są pełne, ponieważ obecnie Powiatowe Urzędy Pracy nie dysponują jeszcze automatycznym narzędziem do pobierania informacji z systemu pomocy społecznej; niektórym PUP udało się jednak pozyskać dane z poszczególnych ośrodków pomocy społecznej; dane uzupełniane są na bieżąco.

<sup>2</sup> Dane dot. tej kategorii bezrobotnych są uzupełniane na bieżąco przez pracowników PUP.

przed rokiem), którzy stanowili 4,9% ogółu bezrobotnych w województwie (przed miesiącem – 5,0%, przed rokiem – 4,7%).

Zmiana liczby wybranych kategorii bezrobotnych w województwie kujawsko-pomorskim w lipcu 2015 r. w odniesieniu do poprzedniego miesiąca (w %)



Źródło: Sprawozdania MPIPS-01 o rynku pracy

## PROFILOWANIE POMOCY DLA BEZROBOTNYCH I INDYWIDUALNE PLANY DZIAŁANIA

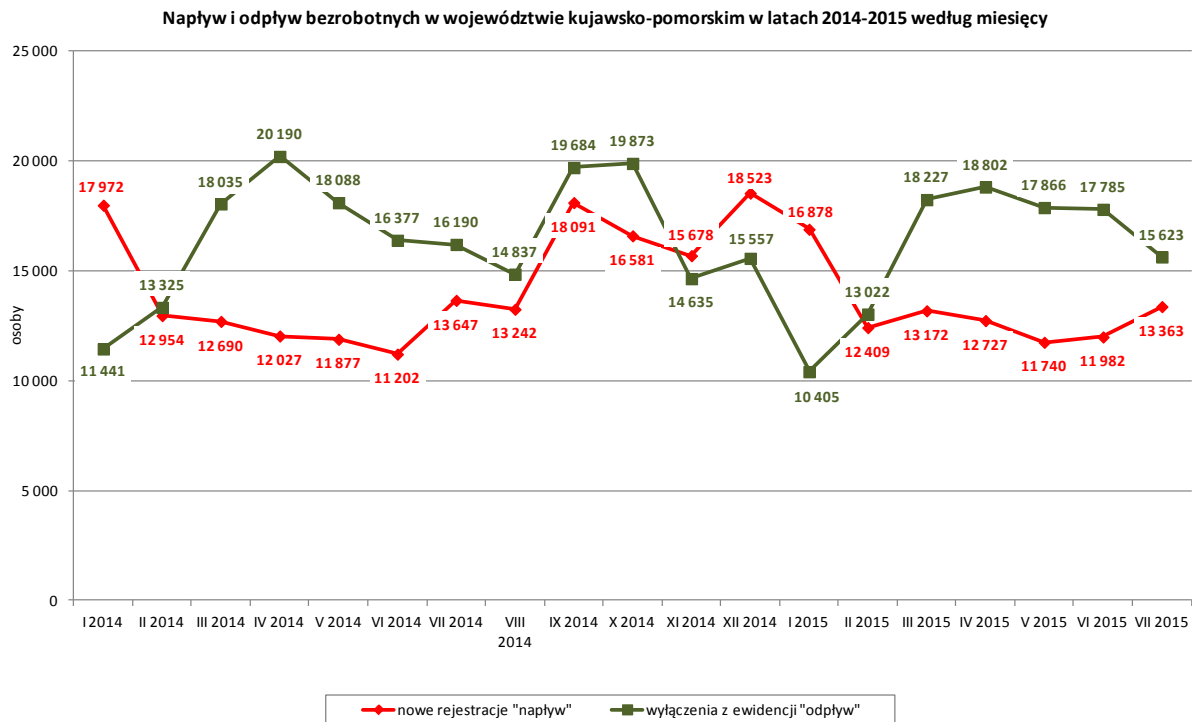
W lipcu 2015 roku dla **11 638 bezrobotnych ustalono profil pomocy**. W końcu miesiąca profile pomocy ustalone miało 103 496 osób, z tego:

- profil I – 1846 osób,
- profil II – 70 769 osób,
- profil III – 30 881 osób.

W tym samym czasie dla 9760 bezrobotnych oraz 102 poszukujących pracy przygotowano **Indywidualne Plany Działania** – IPD (w czerwcu było to odpowiednio: 9530 bezrobotnych i 125 poszukujących pracy). W końcu miesiąca IPD realizowało 126 842 bezrobotnych oraz 1255 poszukujących pracy.

## AKTYWIZACJA BEZROBOTNYCH W LIPCU 2015 ROKU

W lipcu 2015 roku w powiatowych urzędach pracy **zarejestrowało się 13 363 nowych bezrobotnych** (o 11,5% więcej niż w miesiącu poprzednim, ale o 2,1% mniej niż w lipcu 2014 r.). Osoby zgłaszające się do rejestracji po raz pierwszy stanowiły 17,7% tej populacji. W tym samym czasie z rejestrów PUP w województwie kujawsko-pomorskim **wyłączono 15 623 bezrobotnych** (o 12,2% mniej niż w poprzednim miesiącu i o 3,5% mniej niż w lipcu 2014 r.).



Źródło: Sprawozdania MIPIS-01 o rynku pracy

**Podjęcia pracy** – 7181 osób – stanowiły 46,0% ogółu wyłączeń (w czerwcu było to odpowiednio: 8211 osób i 46,2%). **Zatrudnienie niesubsydiowane** podjęło 5726 bezrobotnych (o 11,8% mniej niż w poprzednim miesiącu i o 6,0% mniej niż w lipcu 2014 r.).

**Zatrudnienie subsydiowane** rozpoczęło 1455 osób (o 15,5% mniej niż w poprzednim miesiącu, ale o 114,6% więcej niż w lipcu 2014 r.):

- 337 osób rozpoczęło prace interwencyjne,
- 436 osób rozpoczęło roboty publiczne,
- 148 osób podjęło działalność gospodarczą (w tym 1 osoba otrzymała bon na zasiedlenie),
- 377 osób podjęło pracę dzięki refundacji pracodawcom kosztów zatrudnienia bezrobotnego,
- 25 osób podjęło pracę poza miejscem zamieszkania w ramach bonu na zasiedlenie,
- 25 osób podjęło pracę w ramach bonu zatrudnieniowego,
- 7 osób podjęło pracę w ramach dofinansowania wynagrodzenia za zatrudnienie skierowanego bezrobotnego powyżej 50 roku życia,
- 100 osób podjęło inne zatrudnienie subsydiowane,
- nie było osób, które podjęły pracę w ramach świadczenia aktywizacyjnego, grantu na telepracę oraz refundacji składek na ubezpieczenie społeczne.

Z powodu **rozpoczęcia szkolenia** z ewidencji wyłączono 299 bezrobotnych (o 46,8% mniej niż w czerwcu i o 53,3% mniej niż w lipcu 2014 r.), w tym 15 osób w ramach bonu szkoleniowego.

**Staże** rozpoczęło 1544 bezrobotnych (o 28,5% mniej niż w miesiącu poprzednim, ale o 0,8% więcej niż w lipcu 2014 r.), w tym 27 osób w ramach bonu stażowego.



**Prace społecznie użyteczne** podjęło 443 bezrobotnych (o 56,0% więcej niż w czerwcu i o 26,6% więcej niż w lipcu 2014 r.), w tym było 77 osób, które skorzystały z tej formy pomocy w ramach Programu Aktywizacja i Integracja (w poprzednim miesiącu nie było takich osób).

W lipcu 2015 r. **przygotowanie zawodowe dorosłych** rozpoczęło 5 bezrobotnych (w poprzednim miesiącu i przed rokiem nie było takich osób).

**Do agencji zatrudnienia w ramach zlecenia działań aktywizacyjnych** skierowano 31 bezrobotnych (w poprzednim miesiącu – 287 osób).

Według stanu w dniu 31 lipca 2015 roku w województwie kujawsko-pomorskim **w podstawowych formach aktywizacji uczestniczyło łącznie 17 054 bezrobotnych** (wobec 16 191 przed miesiącem), w tym:

- 2208 osób pracowało w ramach prac interwencyjnych (w czerwcu – 1996 osób),
- 2535 osób pracowało w ramach robót publicznych (w czerwcu – 2447 osób),
- 305 bezrobotnych odbywało szkolenia (w czerwcu – 533 osoby), w tym 13 osób w ramach bonu szkoleniowego (w czerwcu – 12 osób),
- 9716 bezrobotnych odbywało staże (w czerwcu – 9023 osoby), w tym 255 osób w ramach bonu stażowego (w czerwcu – 233 osoby),
- 11 bezrobotnych odbywało przygotowanie zawodowe dorosłych (w czerwcu – 6 osób),
- 2166 osób odbywało prace społecznie użyteczne (w czerwcu – 2078 osób), w tym 75 osób, które korzystały z tej formy pomocy w ramach PAI (przed miesiącem – nie było takich osób),
- 2 osoby zatrudnione były w ramach świadczenia aktywizacyjnego (bez zmian),
- 2 osoby zatrudnione były w ramach refundacji składek na ubezpieczenie społeczne (bez zmian),
- 109 osób zatrudnionych było w ramach dofinansowania wynagrodzenia za zatrudnienie skierowanego bezrobotnego powyżej 50 roku życia (w czerwcu – 104 osoby), w tym było 5 osób powyżej 60 roku życia (bez zmian).

W lipcu 2015 roku w województwie kujawsko-pomorskim 977 bezrobotnych rozpoczęło udział w **działaniach realizowanych w ramach projektów współfinansowanych z EFS** (w czerwcu – 1478 osób), w tym 965 osób – w projektach pozakonkursowych realizowanych przez powiatowe urzędy pracy, a 12 osób rozpoczęło uczestnictwo w projektach konkursowych realizowanych przez powiatowe urzędy pracy.

Według stanu w końcu lipca 2015 r. **w Priorycie VI PO KL**, w ramach projektów oferujących bezpośrednie wsparcie dla osób, realizowanych było 11 projektów, w ramach których wsparciem zostanie objętych łącznie 4020 osób. W związku z rozliczaniem i zamykaniem pomocy w ramach PO KL w następnych miesiącach liczba ww. projektów będzie maleć. Natomiast w **ramach Osi I Osoby młode na rynku pracy PO WER** realizowanych było 20 projektów PUP, w ramach których wsparciem zostanie objętych łącznie 7 809 osób bezrobotnych (do 29 roku życia z kategorii NEET). Jednocześnie w kolejnych miesiącach 2015 r. zostaną uruchomione projekty oferujące bezpośrednie wsparcie w ramach **Regionalnego Programu Operacyjnego Województwa Kujawsko-Pomorskiego** na lata 2014-2020 – skierowane do osób powyżej 30 roku życia.

Jednocześnie w kolejnych miesiącach 2015 r. zostaną uruchomione projekty oferujące bezpośrednie wsparcie w ramach **Regionalnego Programu Operacyjnego Województwa Kujawsko-Pomorskiego** na lata 2014-2020 – skierowane do osób powyżej 29 roku życia.

W lipcu 2015 roku 690 bezrobotnych (o 13,3% mniej niż w czerwcu) nabyło uprawnienia do  **dodatku aktywizacyjnego** (wszystkie podjęły zatrudnienie z własnej inicjatywy). W końcu miesiąca do otrzymywania dodatku aktywizacyjnego uprawnione pozostawało 2096 osób, w tym 900 kobiet (w końcu czerwca było to odpowiednio: 2309 osób, w tym 974 kobiety).

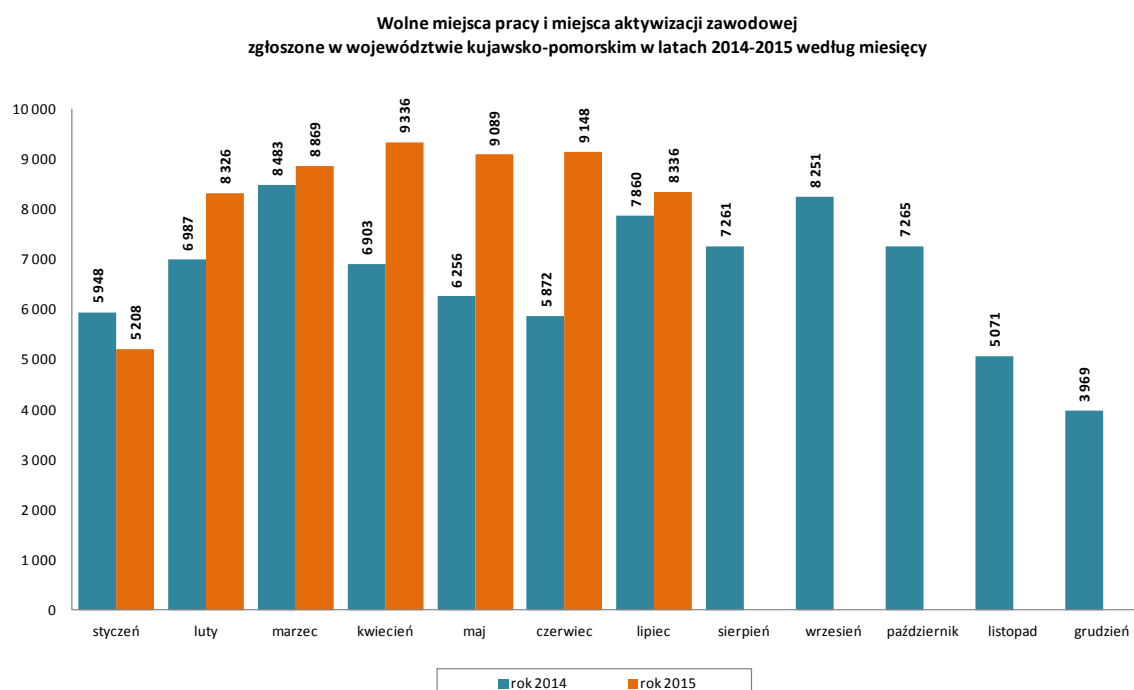
W końcu lipca 2015 roku w rejestrach PUP w województwie kujawsko-pomorskim, obok bezrobotnych, odnotowano również 1965 osób **poszukujących pracy** – o 1,2% mniej niż przed miesiącem (w tym 967 niepełnosprawnych niepozostających w zatrudnieniu). W ciągu miesiąca zarejestrowało się 287 osób poszukujących pracy, a z rejestrów wyłączono 311 takich osób.

### WOLNE MIEJSCA PRACY I MIEJSCA AKTYWIZACJI ZAWODOWEJ

W lipcu 2015 roku zgłoszono do powiatowych urzędów pracy w województwie kujawsko-pomorskim **8336 wolnych miejsc pracy i miejsc aktywizacji zawodowej** (o 8,9% mniej niż w poprzednim miesiącu, ale o 6,1% więcej niż w lipcu 2014 r.). Liczba ofert na **pracę niesubsydiowaną** (5240 miejsc) zmniejszyła się w stosunku do poprzedniego miesiąca o 11,8%, a liczba ofert na **zatrudnienie subsydiowane** (1122 miejsca) – wzrosła o 0,1%, natomiast liczba **wolnych miejsc aktywizacji zawodowej** zmalała o 5,5%. Spośród 1974 zgłoszonych miejsc aktywizacji zawodowej, 1475 dotyczyło odbywania stażu, a 499 – prac społecznie użytecznych (nie było propozycji odbywania przygotowania zawodowego dorosłych).

Dla niepełnosprawnych zgłoszono 335 propozycji wolnych miejsc pracy i miejsc aktywizacji zawodowej (w tym 15 na formy subsydiowane), dla osób w okresie do 12 miesięcy od dnia ukończenia nauki – 32 propozycje (w tym 1 dotyczyła pracy subsydiowanej).

W końcu miesiąca do dyspozycji bezrobotnych i poszukujących pracy pozostawały 5863 wolne miejsca pracy i miejsca aktywizacji zawodowej. Na jedną propozycję przypadało 18 bezrobotnych.



# BILANS BEZROBOTNYCH W OKRESIE STYCZEŃ - LIPIEC W LATACH 2014-2015

Wyszczególnienie		I - VII 2014 r.	I - VII 2015 r.				
		osoby		zmiana	w %		
Bezrobotni według stanu w końcu roku poprzedzającego sprawozdanie		150 145	127 111	-23 034	-15,3		
Bezrobotni zarejestrowani w okresie sprawozdawczym		92 369	92 271	-98	-0,1		
z tego	po raz pierwszy	15 274	13 827	-1 447	-9,5		
	po raz kolejny	77 095	78 444	1 349	1,7		
z wiersza 2	po pracach interwencyjnych	311	132	-179	-57,6		
	po robotach publicznych	857	973	116	13,5		
	po stażu	3 708	5 504	1 796	48,4		
	po odbyciu przygotowania zawodowego dorosłych	1	6	5	500,0		
	po szkoleniu	3 607	2 759	-848	-23,5		
	po pracach społecznie użytecznych	975	1 051	76	7,8		
	Osoby wyłączone z ewidencji bezrobotnych w okresie sprawozdawczym		113 646	111 730	-1 916	-1,7	
z tego z przyczyn	podjęcia pracy w okresie sprawozdawczym		48 896	52 091	3 195	6,5	
	niesubsydiowanej		43 155	42 598	-557	-1,3	
		w tym	podjęcie działalności gospodarczej	x	1 674	x	x
			pracy sezonowej	1 227	1 143	-84	-6,8
		subsydiowanej		5 741	9 493	3 752	65,4
	z tego	prac interwencyjnych	1 374	2 392	1 018	74,1	
		robót publicznych	1 967	3 456	1 489	75,7	
		podjęcia działalności gospodarczej	994	740	-254	-25,6	
		w tym w ramach bonu na zasiedlenie		x	3	x	x
		podjęcia pracy w ramach refundacji kosztów zatrudnienia bezrobotnego	1 338	2 162	824	61,6	
		podjęcia pracy poza miejscem zamieszkania w ramach bonu na zasiedlenie	x	184	x	x	
		podjęcia pracy w ramach bonu zatrudnieniowego	x	156	x	x	
		podjęcia pracy w ramach świadczenia aktywizacyjnego	x	6	x	x	
		podjęcia pracy w ramach grantu na telepracę	x	0	x	x	
		podjęcia pracy w ramach refundacji składek na ubezpieczenie społeczne	x	0	x	x	
		podjęcia pracy w ramach dofinansowania wynagrodzenia za zatrudnienie skierowanego bezrobotnego powyżej 50 roku życia	x	75	x	x	
		inne		68	322	254	373,5
		rozpoczęcia szkolenia		4 029	3 131	-898	-22,3
		w tym w ramach bonu szkoleniowego		x	119	x	x
	rozpoczęcia stażu		14 471	11 743	-2 728	-18,9	
	w tym w ramach bonu stażowego		x	276	x	x	
	rozpoczęcia przygotowania zawodowego dorosłych		0	12	12	x	
	rozpoczęcia pracy społecznie użytecznej		2 992	3 211	219	7,3	
	w tym w ramach Programu Aktywizacja i Integracja (PAI)		x	139	x	x	
	skierowanie do agencji zatrudnienia w ramach zlecania działań aktywizacyjnych		x	1 310	x	x	
	odmowy bez uzasadnionej przyczyny przyjęcia propozycji odpowiedniej pracy lub innej formy pomocy, w tym w ramach PAI		2 801	3 594	793	28,3	
	odmowy ustalenia profilu pomocy		x	1	x	x	
	niepotwierdzenia gotowości do pracy		26 842	23 878	-2 964	-11,0	
	dobrowolnej rezygnacji ze statusu bezrobotnego		6 594	6 385	-209	-3,2	
	podjęcia nauki		40	27	-13	-32,5	
	osiągnięcia wieku emerytalnego		398	464	66	16,6	
	nabycia praw emerytalnych lub rentowych		1 254	979	-275	-21,9	
	nabycia praw do świadczenia przedemerytalnego		1 151	1 061	-90	-7,8	
	innych		4 037	3 843	-194	-4,8	
	Bezrobotni według stanu w końcu okresu sprawozdawczego		129 582	107 652	-21 930	-16,9	
	w tym zarejestrowani po raz pierwszy		19 354	15 276	-4 078	-21,1	

x - powody wyłączeń, które zostały wprowadzone nowelizacją Ustawy w połowie 2014 r. i nie były wykazywane w sprawozdaniach w 2014 r.

Źródło: Sprawozdanie MPIPS-01 o rynku pracy

<b>MINISTERSTWO PRACY I POLITYKI SPOŁECZNEJ</b> <b>ul. Nowogrodzka1/3/5, 00-513 Warszawa</b>		
<b>Województwo Kujawsko-Pomorskie</b>	<b>MPiPS - 01</b> <b>Sprawozdanie o rynku pracy</b> <b>za miesiąc lipiec 2015 roku</b>	

**Dział 1. STRUKTURA I BILANS BEZROBOTNYCH**
**1.1. Struktura bezrobotnych**

Wyszczególnienie			Bezrobotni zarejestrowani		Bezrobotni, którzy podjęli pracę		Bezrobotni zarejestrowani			
							ogółem		w tym z prawem do zasiłku	
			w miesiącu sprawozdawczym				w końcu mies. sprawozdawczego			
			razem	kobiety	razem	kobiety	razem	kobiety	razem	kobiety
0			1	2	3	4	5	6	7	8
Ogółem (w. 02+04)		01	13 363	7 005	7 181	3 437	107 652	61 639	17 160	9 236
z tego osoby	poprzednio pracujące	02	11 157	5 789	6 406	3 029	91 310	50 586	17 136	9 222
	w tym zwolnione z przyczyn dotyczących zakładu pracy	03	561	287	318	154	4 880	2 653	2 966	1 517
	dotychczas nie pracujące	04	2 206	1 216	775	408	16 342	11 053	24	14
Wybrane kategorie bezrobotnych (z ogółem)										
Zamieszkali na wsi		05	5 842	3 120	3 115	1 472	49 686	29 121	7 561	3 890
w tym posiadający gospodarstwo rolne		06	88	48	51	26	833	454	208	93
Osoby w okresie do 12 miesięcy od dnia ukończenia nauki		07	1 443	860	344	185	3 040	1 917	120	88
Cudzoziemcy		08	21	10	8	3	118	72	7	5
Bez kwalifikacji zawodowych		09	4 402	2 198	1 984	1 008	37 564	22 583	3 677	2 028
Bez doświadczenia zawodowego		10	3 223	1 786	1 318	715	22 824	15 214	53	36
Kobiety, które nie podjęły zatrudnienia po urodzeniu dziecka		11	x	978	x	415	x	17 432	x	795
Osoby będące w szczególnej sytuacji na rynku pracy		12	12 884	6 829	5 847	2 834	94 589	55 208	11 370	6 133
z wiersza 12	do 30 roku życia	13	6 055	3 236	2 824	1 386	31 115	19 482	3 207	2 145
	w tym do 25 roku życia	14	3 733	1 914	1 644	764	16 558	9 912	1 146	589
	długotrwale bezrobotni	15	4 909	2 722	2 942	1 550	65 001	39 742	358	226
	powyżej 50 roku życia	16	2 165	977	1 243	466	28 107	12 519	5 343	2 362
	korzystające ze świadczeń z pomocy społecznej	17	207	112	76	40	5 161	3 005	92	61
	posiadające co najmniej jedno dziecko do 6 roku życia	18	1 999	1 360	973	608	18 939	15 607	3 133	2 363
	posiadające co najmniej jedno dziecko niepełnosprawne do 18 roku życia	19	26	21	14	7	221	168	31	23
	niepełnosprawni	20	696	362	349	173	5 306	2 694	1 016	575

## Dział 1. STRUKTURA I BILANS BEZROBOTNYCH

## 1.2. Bilans bezrobotnych

Wyszczególnienie		Ogółem	Kobiety	Z ogółem zamieszkali na wsi		Z ogółem z prawem do zasiłku	
				razem	kobiety	razem	kobiety
0		1	2	3	4	5	6
Bezrobotni według stanu w końcu miesiąca poprzedzającego sprawozdanie	21	109 912	62 136	50 562	29 217	17 034	9 007
Bezrobotni zarejestrowani w miesiącu sprawozdawczym (w. 23 + 24)	22	13 363	7 005	5 842	3 120	3 046	1 717
z tego							
po raz pierwszy	23	2 364	1 236	1 072	552	425	228
po raz kolejny	24	10 999	5 769	4 770	2 568	2 621	1 489
z wiersza 22							
po pracach interwencyjnych	25	18	9	8	6	1	0
po robotach publicznych	26	125	63	59	29	53	28
po stażu	27	654	451	277	194	33	21
po odbyciu przygotowania zawodowego dorosłych	28	1	1	0	0	0	0
po szkoleniu	29	537	205	258	113	113	39
po pracach społecznie użytecznych	30	298	164	176	98		
Osoby wyłączone z ewidencji bezrobotnych w miesiącu sprawozdawczym (w. 32+49+51+53+54+ 56 do 65)	31	15 623	7 502	6 718	3 216		
z tego z przyczyn							
podjęcia pracy w mies. sprawozdawczym (w. 33 + 36)	32	7 181	3 437	3 115	1 472		
z tego							
niesubsydiowanej	33	5 726	2 814	2 414	1 187		
w tym							
podjęcie działalności gospodarczej	34	198	68	90	28		
pracy sezonowej	35	188	77	51	20		
subsydiowanej (w. 37 + 38 + 39 + 41 do 48)	36	1 455	623	701	285		
z tego							
prac interwencyjnych	37	337	190	156	82		
robót publicznych	38	436	184	258	107		
podjęcia działalności gospodarczej	39	148	60	64	29		
w tym w ramach bonu na zasiedlenie	40	1	0	0	0		
podjęcia pracy w ramach refundacji kosztów zatrudnienia bezrobotnego	41	377	136	146	46		
podjęcia pracy poza miejscem zamieszkania w ramach bonu na zasiedlenie	42	25	3	13	3		
podjęcia pracy w ramach bonu zatrudnieniowego	43	25	7	16	7		
podjęcia pracy w ramach świadczenia aktywizacyjnego	44	0	0	0	0		
podjęcia pracy w ramach grantu na telepracę	45	0	0	0	0		
podjęcia pracy w ramach refundacji składek na ubezpieczenie społeczne	46	0	0	0	0		
podjęcia pracy w ramach dofinansowania wynagrodzenia za zatrudnienie skierowanego bezrobotnego powyżej 50 roku życia	47	7	3	3	1		
inne	48	100	40	45	10		
rozpoczęcia szkolenia	49	299	150	114	54		
w tym w ramach bonu szkoleniowego	50	15	10	7	4		
rozpoczęcia stażu	51	1 544	976	767	492		
w tym w ramach bonu stażowego	52	27	18	19	12		
rozpoczęcia przygotowania zawodowego dorosłych	53	5	3	1	1		
rozpoczęcia pracy społecznie użytecznej	54	443	266	248	142		
w tym w ramach PAI (Program Aktywizacja i Integracja)	55	77	44	66	35		
skierowanie do agencji zatrudnienia w ramach zlecenia działań aktywizacyjnych	56	31	20	8	7		
odmowy bez uzasadnionej przyczyny przyjęcia propozycji odpowiedniej pracy lub innej formy pomocy, w tym w ramach PAI	57	657	221	258	78		
odmowy ustalenia profilu pomocy	58	1	0	1	0		
niepotwierdzenia gotowości do pracy	59	3 700	1 431	1 547	579		
dobrowolnej rezygnacji ze statusu bezrobotnego	60	893	572	376	249		
podjęcia nauki	61	3	2	1	0		
osiągnięcia wieku emerytalnego	62	71	48	22	12		
nabycia praw emerytalnych lub rentowych	63	104	42	40	20		
nabycia praw do świadczenia przedemerytalnego	64	173	112	53	33		
innych	65	518	222	167	77		
Bezrobotni według stanu w końcu miesiąca sprawozdawczego (w. 21 + 22 - 31)	66	107 652	61 639	49 686	29 121		
w tym zarejestrowani po raz pierwszy	67	15 276	9 164	7 694	4 718		

**Dział 1. STRUKTURA I BILANS BEZROBOTNYCH****1.3. Bilans wybranych kategorii bezrobotnych, będących w szczególnej sytuacji na rynku pracy**

Wyszczególnienie		Do 30 roku życia		Do 25 roku życia		Powyżej 50 roku życia		Długotrwale bezrobotni	
		razem	kobiety	razem	kobiety	razem	kobiety	razem	kobiety
0		1	2	3	4	5	6	7	8
Bezrobotni według stanu w końcu miesiąca poprzedzającego sprawozdanie	68	32 045	19 702	17 229	10 147	28 755	12 720	67 292	40 869
Bezrobotni zarejestrowani w miesiącu sprawozdawczym (w. 70 + 71)	69	6 055	3 236	3 733	1 914	2 165	977	4 909	2 722
z tego									
po raz pierwszy	70	1 703	905	1 424	749	255	102	x	x
po raz kolejny	71	4 352	2 331	2 309	1 165	1 910	875	4 909	2 722
z wiersza 69									
po pracach interwencyjnych	72	8	7	4	4	1	0	13	7
po robotach publicznych	73	42	25	28	17	40	12	37	17
po stażu	74	430	283	293	191	51	30	192	144
po odbyciu przygotowania zawodowego dorosłych	75	1	1	0	0	0	0	1	1
po szkoleniu	76	304	113	178	63	56	13	211	96
po pracach społecznie użytecznych	77	50	38	21	15	96	35	263	147
Osoby wyłączone z ewidencji bezrobotnych w miesiącu sprawozdawczym (w. 79+96+98+100+101+103 do 112)	78	6 739	3 289	4 153	1 983	2 813	1 178	7 200	3 849
z tego z przyczyn									
podjęcia pracy w mies. sprawozdawczym (w. 80 + 83)	79	2 824	1 386	1 644	764	1 243	466	2 942	1 550
niesubsydiowanej	80	2 324	1 176	1 374	656	928	374	2 362	1 298
w tym									
podjęcie działalności gospodarczej	81	73	28	27	6	32	7	62	29
pracy sezonowej	82	77	37	49	22	42	12	73	34
subsydiowanej (w. 84 + 85 + 86 + 88 do 95)	83	500	210	270	108	315	92	580	252
z tego									
prac interwencyjnych	84	128	70	71	38	51	23	123	75
robót publicznych	85	55	30	31	16	178	46	268	104
podjęcia działalności gospodarczej	86	76	31	34	14	9	2	41	18
w tym w ramach bonu na zasiedlenie	87	1	0	0	0	x	x	0	0
podjęcia pracy w ramach refundacji kosztów zatrudnienia bezrobotnego	88	167	58	97	31	60	14	125	46
podjęcia pracy poza miejscem zamieszkania w ramach bonu na zasiedlenie	89	25	3	10	1	x	x	2	0
podjęcia pracy w ramach bonu zatrudnieniowego	90	25	7	17	4	x	x	6	2
podjęcia pracy w ramach świadczenia aktywizacyjnego	91	0	0	0	0	0	0	0	0
podjęcia pracy w ramach grantu na telepracę	92	0	0	0	0	0	0	0	0
podjęcia pracy w ramach refundacji składek na ubezpieczenie społeczne	93	0	0	0	0	x	x	0	0
podjęcia pracy w ramach dofinansowania wynagrodzenia za zatrudnienie skierowanego bezrobotnego powyżej 50 roku życia	94	x	x	x	x	7	3	4	2
inne	95	24	11	10	4	10	4	11	5
rozpoczęcia szkolenia	96	206	119	103	57	28	8	103	63
w tym w ramach bonu szkoleniowego	97	14	10	10	8	x	x	1	1
rozpoczęcia stażu	98	1 177	726	846	505	68	42	574	390
w tym w ramach bonu stażowego	99	26	17	16	10	x	x	8	5
rozpoczęcia przygotowania zawodowego dorosłych	100	3	2	2	1	0	0	2	1
rozpoczęcia pracy społecznie użytecznej	101	57	35	22	14	150	63	389	241
w tym w ramach PAI (Program Aktywizacja i Integracja)	102	8	5	1	0	33	10	72	43
skierowanie do agencji zatrudnienia w ramach zlecenia działań aktywizacyjnych	103	9	6	8	5	10	7	31	20
odmowy bez uzasadnionej przyczyny przyjęcia propozycji odpowiedniej pracy lub innej formy pomocy, w tym PAI	104	343	124	239	90	67	24	313	122
odmowy ustalenia profilu pomocy	105	0	0	0	0	0	0	0	0
niepotwierdzenia gotowości do pracy	106	1 652	615	1 031	399	609	226	1 950	911
dobrowolnej rezygnacji ze statusu bezrobotnego	107	304	187	171	98	201	121	517	360
podjęcia nauki	108	2	1	2	1	0	0	0	0
osiągnięcia wieku emerytalnego	109	x	x	x	x	71	48	59	37
nabycia praw emerytalnych lub rentowych	110	28	14	19	6	57	18	31	14
nabycia praw do świadczenia przedemerytalnego	111	x	x	x	x	173	112	1	1
innych	112	134	74	66	43	136	43	288	139
Bezrobotni, którzy w miesiącu sprawozdawczym utracili status osoby będącej w szczególnej sytuacji na rynku pracy	113	246	167	251	166	x	x	x	x
Bezrobotni według stanu w końcu miesiąca sprawozdawczego (w. 68 + 69 - 78)	114	31 115	19 482	16 558	9 912	28 107	12 519	65 001	39 742
w tym zarejestrowani po raz pierwszy	115	8 179	5 193	6 283	3 880	3 505	1 590	6 009	4 177

**Dział 1. STRUKTURA I BILANS BEZROBOTNYCH****1.4. Aktywne formy przeciwdziałania bezrobociu**

Wyszczególnienie			Razem	Kobiety
			w końcu miesiąca sprawozdawczego	
0			1	2
Osoby bezrobotne	zatrudnione przy pracach interwencyjnych	116	2 208	1 140
	zatrudnione przy robotach publicznych	117	2 535	1 105
	odbywające szkolenie	118	305	139
	w ramach bonu szkoleniowego	119	13	6
	odbywające staż	120	9 716	6 360
	w tym w ramach bonu stażowego	121	255	163
	odbywające przygotowanie zawodowe dorosłych	122	11	5
	odbywające prace społecznie użyteczne	123	2 166	1 410
	w tym w ramach PAI	124	75	44
	zatrudnione w ramach świadczenia aktywizacyjnego	125	2	2
	zatrudnione w ramach grantu na telepracę	126	0	0
	zatrudnione w ramach refundacji składek na ubezpieczenie społeczne	127	2	2
	zatrudnione w ramach dofinansowania wynagrodzenia za zatrudnienie skierowanego bezrobotnego powyżej 50 roku życia	128	109	42
	w tym powyżej 60 roku życia	129	5	1

**Dział 2. POSZUKUJĄCY PRACY, OSOBY UPRAWNIONE DO DODATKU AKTYWIZACYJNEGO, OSOBY UCZESTNICZĄCE W DZIAŁANIACH REALIZOWANYCH W RAMACH PROJEKTÓW WSPÓŁFINANSOWANYCH Z EUROPEJSKIEGO FUNDUSZU SPOŁECZNEGO,**

**CUDZOZIEMCY Z PRAWEM DO ZASIŁKU****2.1. Poszukujący pracy**

Wyszczególnienie			Ogółem	Kobiety
			1	2
0				
Poszukujący pracy według stanu w końcu miesiąca poprzedzającego sprawozdanie		01	1 989	821
Poszukujący pracy zarejestrowani w miesiącu sprawozdawczym		02	287	119
Osoby wyłączone z ewidencji poszukujących pracy w miesiącu sprawozdawczym (w.04+05 do 10)		03	311	140
z tego z przyczyn	podjęcia pracy	04	5	4
	rozpoczęcia szkolenia	05	2	1
	rozpoczęcia przygotowania zawodowego dorosłych	06	0	0
	niepotwierdzenie zainteresowania pomocą określoną w ustawie	07	126	48
	niepodjęcia lub przerwania uczestnictwa w oferowanym działaniu	08	0	0
	dobrowolnej rezygnacji	09	73	30
	innych	10	105	57
Poszukujący pracy według stanu w końcu miesiąca sprawozdawczego (w. 01+02-03)		11	1 965	800
z wiersza 11	niepełnosprawni niepozostający w zatrudnieniu	12	967	358
	będący w okresie wypowiedzenia stosunku pracy lub stosunku służbowego z przyczyn dotyczących zakładu pracy	13	3	2
	zatrudnieni u pracodawcy, wobec którego ogłoszono upadłość lub który jest w stanie likwidacji, z wyłączeniem likwidacji w celu prywatyzacji	14	0	0
	otrzymujący świadczenie socjalne przysługujące na urlopie górniczym lub górniczy zasiłek socjalny	15	0	0
	uczestniczący w zajęciach w Centrum Integracji Społecznej lub indywidualnym programie integracji	16	0	0
	żołnierze rezerwy	17	0	0
	pobierający rentę szkoleniową	18	1	0
	pobierający świadczenie szkoleniowe	19	0	0
	podlegający ubezpieczeniu społecznemu rolników jako domownik lub małżonek rolnika, jeżeli zamierza podjąć zatrudnienie, inną pracę zarobkową lub działalność gospodarczą poza rolnictwem	20	9	8
	cudzoziemcy	21	4	0
	pracownicy w wieku 45 lat i powyżej	22	91	51

**Dział 2. POSZUKUJĄCY PRACY, OSOBY UPRAWNIONE DO DODATKU AKTYWIZACYJNEGO, OSOBY UCZESTNICZĄCE W DZIAŁANIACH REALIZOWANYCH W RAMACH PROJEKTÓW WSPÓŁFINANSOWANYCH Z EUROPEJSKIEGO FUNDUSZU SPOŁECZNEGO, CUDZOZIEMCY Z PRAWEM DO ZASIŁKU**

**2.2. Osoby, które:**

Wyszczególnienie			Razem	Kobiety	Razem	Kobiety
			w miesiącu sprawozdawczym		w końcu miesiąca sprawozdawczego	
0			1	2	3	4
nabyły uprawnienie do dodatku aktywizacyjnego w wyniku podjęcia zatrudnienia	skierowane przez powiatowy urząd pracy	23	0	0	6	3
	z własnej inicjatywy	24	690	312	2 090	897
rozpoczęły udział w działaniach realizowanych w ramach projektów współfinansowanych z EFS		25	977	534	x	x
w tym	projektach pozakonkursowych realizowanych przez powiatowe urzędy pracy	26	965	525	x	x
	projektach konkursowych realizowanych przez powiatowe urzędy pracy	27	12	9	x	x
Zarejestrowane jako cudzoziemcy z prawem do zasiłku		28	3	1	7	5
w tym z krajów EOG oraz Szwajcarii		29	2	0	2	0
Zarejestrowane jako cudzoziemcy bez prawa do zasiłku		30	22	10	114	68
w tym z krajów EOG oraz Szwajcarii		31	6	1	30	13
Polacy z prawem do zasiłku transferowego		32	21	8	57	20

**Dział 3. POŚREDNICTWO PRACY I WYBRANE FORMY AKTYWIZACJI**

**3.1. Wolne miejsca pracy i miejsca aktywizacji zawodowej**

Wyszczególnienie			Zgłoszone w miesiącu sprawozdawczym				W końcu miesiąca sprawozdawczego	
			razem	z rubryki 1 dotyczące pracy			razem	w tym nie-wykorzystane dłużej niż
				subsydiowa-nej	z sektora publi-cznego	sezo-nowej		
0			1	2	3	4	5	6
Ogółem wolne miejsca pracy i miejsca aktywizacji zawodowej (w.02+w.03)		01	8 336	3 096	1 491	3 173	5 863	1 552
z ogółem	z tego							
	zatrudnienie lub inna praca zarobkowa	02	6 362	1 122	648	3 173	4 966	1 359
	miejsca aktywizacji zawodowej	03	1 974	1 974	843	x	897	193
	staże	04	1 475	1 475	357	x	747	176
	przygotowane zawodowe dorosłych	05	0	0	0	x	0	0
	prace społecznie użyteczne	06	499	499	486	x	150	17
	dla niepełnosprawnych	07	335	15	6	117	266	66
	dla osób w okresie do 12 miesięcy od dnia ukończenia nauki	08	32	1	0	31	1	0

**3.2. Osoby objęte indywidualnym planem działania**

Wyszczególnienie			Osoby objęte indywidualnym planem działania			
			bezrobotni		poszukujący pracy	
			Razem	Kobiety	Razem	Kobiety
0			1	2	3	4
Przygotowano IPD	w miesiącu sprawozdawczym	09	9 760	5 125	102	35
Przerwali realizację IPD		10	6 230	2 908	105	32
w tym z powodu podjęcia pracy		11	2 214	1 078	16	2
Zakończyli realizację IPD		12	3 484	1 683	71	28
Realizujący IPD w końcu miesiąca sprawozdawczego		13	126 842	72 807	1 255	568



**Dział 3. POŚREDNICTWO PRACY I WYBRANE FORMY AKTYWIZACJI****3.3. Profile pomocy**

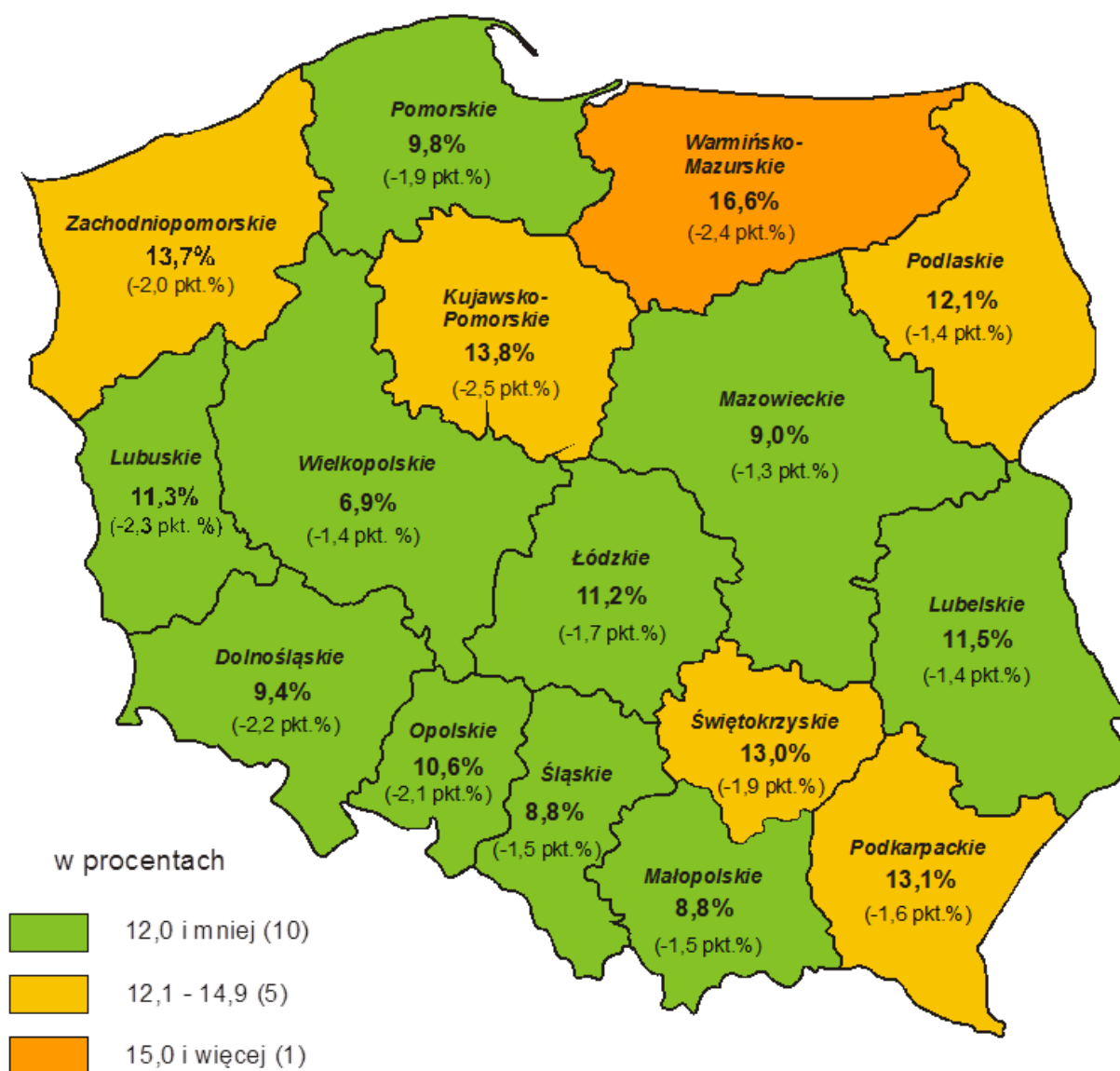
Wyszczególnienie			Liczba bezrobotnych, dla których ustalono profil pomocy		Liczba wywiadów zakończonych ustaleniem profilu pomocy		Liczba bezrobotnych z ustalonym profilem pomocy		
			razem	kobiety	razem	kobiety	razem	kobiety	
			w miesiącu sprawozdawczym				w końcu miesiąca sprawozdawczego		
0			1	2	3	4	5	6	
Ogółem (w. 15+16+17)			14	11 638	6 251	11 664	6 265	103 496	59 438
z tego	profil I		15	x	x	458	254	1 846	928
	profil II		16	x	x	9 086	4 800	70 769	39 136
	profil III		17	x	x	2 120	1 211	30 881	19 374

**Dział 4. ZGŁOSZENIA ZWOLNIEŃ I ZWOLNIENIA GRUPOWE, ZWOLNIENIA MONITOROWANE**

Wyszczególnienie		W miesiącu sprawozdawczym				W końcu miesiąca sprawozdawczego			
		z sektora publicznego		z sektora prywatnego		z sektora publicznego		z sektora prywatnego	
		zakłady	osoby	zakłady	osoby	zakłady	osoby	zakłady	osoby
0		1	2	3	4	5	6	7	8
Zgłoszenia zwolnień grupowych	01	0	0	1	3	2	213	3	70
Zwolnienia grupowe	02	0	0	1	3	x	x	x	x
Zwolnienia monitorowane	03	0	0	0	0	x	x	x	x

## STOPA BEZROBOCIA WEDŁUG WOJEWÓDZTW

STAN W KOŃCU CZERWCA 2015 R.



Polska - 10,3% (-1,7 pkt. %)


(ZMIANA STOPY BEZROBOCIA DO STANU W KOŃCU CZERWCA 2014 R.)

Źródło: Opracowanie własne WUP w Toruniu na podstawie danych Głównego Urzędu Statystycznego

# STOPA BEZROBOCIA WEDŁUG POWIATÓW WOJEWÓDZTWA KUJAWSKO-POMORSKIEGO STAN W KOŃCU CZERWCA 2015 R.



w procentach:



**Polska - 10,3%** (-1,7 pkt. %)

**Województwo  
Kujawsko-Pomorskie - 13,8%** (-2,5 pkt. %)

**(ZMIANA STOPY BEZROBOCIA DO STANU W KOŃCU CZERWCA 2014 R.)**

Źródło: Opracowanie własne WUP w Toruniu na podstawie danych Głównego Urzędu Statystycznego

## WYDARZENIA W LIPCU 2015 R.

(ze strony <http://wup.torun.pl/aktualnosci/>)

### 2 lipca 2015: Aktualizacja i nowe opracowania lokalnych informacji o zawodach

W ramach opracowania lokalnej informacji o zawodach doradcy zawodowi z Centrum Informacji i Planowania Kariery Zawodowej we Włocławku zaktualizowali kolejne zawody:

#### z wykształceniem wyższym:

- agent celny
- architekt krajobrazu
- architekt wnętrz
- archiwista
- artysta fotografik
- artysta grafik
- artysta rzeźbiarz
- audiofonolog
- audytor
- inżynier budownictwa – budownictwo ogólne
- inżynier geodeta
- inżynier mechanik
- inżynier telekomunikacji
- kartograf
- kulturoznawca
- lekarz dentysta
- specjalista dietetyk
- specjalista do spraw public relations
- specjalista do spraw rekrutacji pracowników
- specjalista do spraw rozwoju stron internetowych, Internetu i Intranetu
- specjalista do spraw zamówień publicznych
- specjalista resocjalizacji
- urbanista

#### z wykształceniem średnim i policealnym:

- technik geodeta
- technik mechanizacji rolnictwa
- technik renowacji elementów architektury
- technik technologii chemicznej

#### z wykształceniem zasadniczym zawodowym:

- dekarz
- mechanik automatyki przemysłowej i urządzeń precyzyjnych
- mechanik precyzyjny
- monter izolacji budowlanych

#### Nowe opracowania dotyczą zawodów:

- antropolog
- technik księgarstwa
- specjalista do spraw stosunków międzynarodowych

Szczegółowe informacje znajdują się w zakładce [Informacja lokalna o zawodach](#).

### **3 lipca 2015: Nabór wniosków o dofinansowanie projektów pozakonkursowych w ramach Działania 8.1 RPO WK-P 2014-2020**

Wojewódzki Urząd Pracy w Toruniu w imieniu Zarządu Województwa Kujawsko-Pomorskiego ogłasza nabór projektów pozakonkursowych powiatowych urzędów pracy z terenu województwa kujawsko-pomorskiego współfinansowanych z Europejskiego Funduszu Społecznego w ramach **Osi priorytetowej 8** Aktywni na rynku pracy, **Priorytetu Inwestycyjnego 8i** Dostęp do zatrudnienia dla osób poszukujących pracy i osób biernych zawodowo, w tym długotrwale bezrobotnych oraz oddalonych od rynku pracy, także poprzez lokalne inicjatywy na rzecz zatrudnienia oraz wspieranie mobilności pracowników, **Działania 8.1** Podniesienie aktywności zawodowej osób bezrobotnych poprzez działania powiatowych urzędów pracy.

Nabór wniosków prowadzony będzie **od dnia 13 lipca 2015 r. do 24 lipca 2015 r.**

Wniosek o dofinansowanie projektu pozakonkursowego PUP należy przesłać w wersji papierowej albo w formie dokumentu elektronicznego: przez elektroniczną skrzynkę podawczą WUP w Toruniu w terminie od 13 lipca 2015 r. do 24 lipca 2015 roku w godz. 7.30-15.30 w Kancelarii Wojewódzkiego Urzędu Pracy w Toruniu (pokój nr 2, VII piętro), ul. Szosa Chełmińska 30/32, 87-100 Toruń.

O dofinansowanie projektu mogą ubiegać się wyłącznie **powiatowe urzędy pracy z terenu województwa kujawsko-pomorskiego.**

Okres realizacji projektu musi się mieścić w terminie: **od 01.01.2015 r. do 30.06.2016 r.**

Kwota przeznaczona na dofinansowanie realizacji projektów pozakonkursowych powiatowych urzędów pracy w ramach Działania 8.1 RPO WK-P 2014-2020 wynosi w 2015 roku 44 750 700,00 PLN oraz w 2016 roku 13 425 210,00 PLN. Maksymalna liczba osób bezrobotnych (łącznie z długotrwale bezrobotnymi) objętych wsparciem w programie – 5 818.

Dodatkowe informacje można uzyskać w Wojewódzkim Urzędzie Pracy w Toruniu, ul. Szosa Chełmińska 30/32, 87-100 Toruń.

- **Punkt Informacji i Promocji** tel. (56) 669 39 39 lub (56) 669 39 84  
e-mail: [promocjaefs@wup.torun.pl](mailto:promocjaefs@wup.torun.pl)
- **Zespół ds. Projektów Pozakonkursowych PUP** tel. (56) 669 39 68 lub (56) 669 39 70 lub (56) 669 39 69  
e-mail: [wup@wup.torun.pl](mailto:wup@wup.torun.pl)

### **6 lipca 2015: Zapraszamy na szkolenia "Biura Karier UMK" w Toruniu**

W imieniu "Biura Karier UMK" w Toruniu zapraszamy na szkolenia:

Szkolenie 1: Własna strona www? Nic trudnego! Nowe, praktyczne szkolenie już **25-26.07.2015** i **01.08.2015**. Więcej informacji: <http://portal.umk.pl/web/u3l/szczegoly-szkolenia?cid=601>

Szkolenie 2: Serdecznie zapraszamy do udziału w szkoleniu: PhotoFiltre – podstawowa obróbka grafiki dla każdego. Szkolenie odbędzie się w dniach: **27-28.07.2015**. Więcej informacji: <http://portal.umk.pl/web/u3l/szczegoly-szkolenia?cid=602>

## 6 lipca 2015: Ogólnopolski Konkurs Poprawy Warunków Pracy

**W Twoim miejscu pracy poprawiono bezpieczeństwo pracy i ergonomię? Weź udział w 43. edycji Ogólnopolskiego Konkursu Poprawy Warunków Pracy.**

Organizatorem konkursu jest Ministerstwo Pracy i Polityki Społecznej we współpracy z Naczelną Organizacją Techniczną, innymi ministerstwami, urzędami kontroli, instytucjami ubezpieczeniowymi oraz partnerami społecznymi.

Celem konkursu jest wyróżnianie rozwiązań technicznych i organizacyjnych, a także opracowań naukowych, których zastosowanie przyczyniło się do poprawy warunków pracy. Konkurs promuje także projekty edukacyjne i popularyzujące tematykę bezpieczeństwa oraz ochrony człowieka w środowisku pracy.

Nagrody zostaną przyznane w trzech kategoriach:

- **kategoria A** – rozwiązania techniczne i technologiczne (wdrożone rozwiązania autorskie, ograniczające zagrożenia dla człowieka w środowisku pracy),
- **kategoria B** – prace naukowo-badawcze (opracowania naukowe związane z poprawą bezpieczeństwa i warunków pracy, które mogą być zastosowane w praktyce, w tym prace doktorskie),
- **kategoria C** – przedsięwzięcia organizacyjne i edukacyjne (opracowania, rozwiązania lub działania z zakresu organizacji pracy, edukacji i popularyzacji bezpieczeństwa pracy, w tym prace dyplomowe – np. inżynierskie, licencjackie, magisterskie, wydawnictwa).

Zgłoszenie do konkursu należy przesłać do Sekretariatu Konkursu do **31 lipca 2015 r.** (Sekretariat prowadzi Centralny Instytut Ochrony Pracy – Państwowy Instytut Badawczy, ul. Czerniakowska 16, 00-701 Warszawa, tel. **22/623-36-83**, e-mail: [ciop@ciop.pl](mailto:ciop@ciop.pl) ).

Więcej informacji o konkursie (również wnioski konkursowe) znajdą Państwo na stronie: [www.ciop.pl/konkurs-bhp](http://www.ciop.pl/konkurs-bhp).



## 7 lipca 2015: Wstępna informacja o sytuacji na rynku pracy w województwie kujawsko-pomorskim w czerwcu 2015 r.

### • Liczba bezrobotnych

Ze wstępnych danych przekazanych przez powiatowe urzędy pracy wynika, że w dniu 30 czerwca 2015 roku w województwie kujawsko-pomorskim zarejestrowanych pozostawało **110 059 bezrobotnych**.

Było to o 5656 osób (4,9%) mniej niż w końcu poprzedniego miesiąca i 22 066 osób (16,7%) mniej niż w końcu czerwca 2014 roku.

Spadek liczby bezrobotnych wystąpił w 22 powiatach województwa (od 47 osób w powiecie rypińskim do 591 osób w Bydgoszczy). Niewielki wzrost (o 17 osób) odnotowano jedynie w powiecie sępoleńskim.

W czerwcu ubiegłego roku liczba bezrobotnych w odniesieniu do poprzedniego miesiąca spadła w województwie o 5175 osób (3,8%).

Według wstępnych informacji zamieszczonych na stronie Ministerstwa Pracy i Polityki Społecznej liczba bezrobotnych w Polsce w końcu czerwca 2015 r. wyniosła 1624 tys. osób i w odniesieniu do maja zmniejszyła się o 78,0 tys. osób, czyli 4,6% (w analogicznym okresie w roku 2014 odnotowano w tym zakresie spadek o 74,2 tys. osób, czyli 3,7%). W stosunku do czerwca 2014 r. liczba bezrobotnych w kraju zmniejszyła się o 288,0 tys. osób (15,1%).

Wstępne dane dla kraju dostępne są na stronie [MPiPS](#).

- **Liczba wolnych miejsc pracy i miejsc aktywizacji zawodowej**

**W czerwcu 2015 roku zgłoszono** do powiatowych urzędów pracy w województwie kujawsko-pomorskim **8931 wolnych miejsc pracy i miejsc aktywizacji zawodowej** (o 1,7% mniej niż w poprzednim miesiącu, ale o 52,1% więcej niż w czerwcu 2014 r.).

[\*\*Załącznik: tabele z liczbą bezrobotnych oraz wolnych miejsc pracy i miejsc aktywizacji zawodowej według powiatów.\*\*](#)

**9 lipca 2015: Zapraszamy na spotkanie inf. ws. pracy dla Opiekunów osób starszych – InterKadra (nr kraz: 3372)**

Zapraszamy wszystkie zainteresowane osoby chcące podjąć pracę jako Opiekun/ka osób starszych w Niemczech na spotkanie informacyjne z przedstawicielem agencji zatrudnienia InterKadra Sp. z o.o. (nr kraz: 3372), które odbędzie się 29 lipca br. o godz. 10.00 w Toruniu. Zapisy pod numerem telefonu 56-669-39-08, 54 411-21-40 lub 52-339-95-24.

**10 lipca 2015: Rezerwa Ministra Pracy i Polityki Społecznej**

W dniu 7 lipca 2015 r. Minister Pracy i Polityki Społecznej ogłosił nabór wniosków o przyznanie środków z rezerwy Funduszu Pracy na finansowanie programów na rzecz promocji zatrudnienia, łagodzenia skutków bezrobocia i aktywizacji zawodowej.

Województwo kujawsko-pomorskie na ww. programy otrzymało środki w kwocie **14 638,0 tys. zł**

**13 lipca 2015: Biuletyn informacyjny WUP Toruń – czerwiec 2015**

Prezentujemy Państwu miesięcznik WUP w Toruniu – Biuletyn Informacyjny „Rynek pracy województwa kujawsko-pomorskiego” za czerwiec 2015 r. W Biuletynie wykorzystano dane ze Sprawozdania MPiPS-01 o rynku pracy oraz informacje własne. Składa się on z części opisowej (w formacie PDF) oraz z aneksu statystycznego (w formacie Excel), w którym zawarte są szczegółowe tabele z danymi dla województwa i powiatów.

[\*\*Więcej czytaj w Urząd->Publikacje->Biuletyny Informacyjne\*\*](#)

**13 lipca 2015: Aktywizacja bezrobotnych w czerwcu 2015 r.**

W czerwcu 2015 roku w powiatowych urzędach pracy **zarejestrowało się 11 982 nowych bezrobotnych** (o 2,1% więcej niż w miesiącu poprzednim i o 7,0% więcej niż w czerwcu 2014 r.). Osoby zgłaszające się do rejestracji po raz pierwszy stanowiły 16,1% tej populacji. W tym samym czasie z rejestrów PUP w województwie kujawsko-pomorskim **wyłączono 17 785 bezrobotnych** (o 0,5% mniej niż w poprzednim miesiącu, ale o 8,6% więcej niż w czerwcu 2014 r.).

**Podjęcia pracy** – 8211 osób – stanowiły 46,2% ogółu wyłączeń (w maju było to odpowiednio: 8419 osób i 47,1%). **Zatrudnienie niesubsydiowane** podjęło 6489 bezrobotnych (o 2,7% mniej niż w poprzednim miesiącu, ale o 10,0% więcej niż w czerwcu 2014 r.).

**Zatrudnienie subsydiowane** rozpoczęły 1722 osoby (o 1,5% mniej niż w poprzednim miesiącu, ale o 108,0% więcej niż w czerwcu 2014 r.):

- 429 osób rozpoczęło prace interwencyjne,
- 492 osoby rozpoczęły roboty publiczne,
- 194 osoby podjęły działalność gospodarczą (w tym 1 osoba otrzymała bon na zasiedlenie),
- 389 osób podjęło pracę dzięki refundacji pracodawcom kosztów zatrudnienia bezrobotnego,
- 39 osób podjęło pracę poza miejscem zamieszkania w ramach bonu na zasiedlenie,
- 26 osób podjęło pracę w ramach bonu zatrudnieniowego,
- 12 osób podjęło pracę w ramach dofinansowania wynagrodzenia za zatrudnienie skierowanego bezrobotnego powyżej 50 roku życia,
- 141 osób podjęło inne zatrudnienie subsydiowane,
- nie było osób, które podjęły pracę w ramach świadczenia aktywizacyjnego, grantu na telepracę oraz refundacji składek na ubezpieczenie społeczne.

Z powodu **rozpoczęcia szkolenia** z ewidencji wyłączono 562 bezrobotnych (o 8,9% mniej niż w maju i o 21,2% mniej niż w czerwcu 2014 r.), w tym 17 osób w ramach bonu szkoleniowego.

**Staże** rozpoczęło 2159 bezrobotnych (o 16,0% więcej niż w miesiącu poprzednim i o 15,1% więcej niż w czerwcu 2014 r.), w tym 28 osób w ramach bonu stażowego.

**Prace społecznie użyteczne** podjęło 284 bezrobotnych (o 24,9% mniej niż w maju, ale o 52,7% więcej niż w czerwcu 2014 r.), nie było w tym osób, które skorzystały z tej formy pomocy w ramach Programu Aktywizacja i Integracja (PAI).

**Do agencji zatrudnienia w ramach zlecania działań aktywizacyjnych** skierowano 287 bezrobotnych (w poprzednim miesiącu – 656 osób).

W czerwcu 2015 r. nie było bezrobotnych, którzy rozpoczęli **przygotowanie zawodowe dorosłych** (tak samo jak w poprzednim miesiącu i przed rokiem).

Według stanu w dniu 30 czerwca 2015 roku w województwie kujawsko-pomorskim **w podstawowych formach aktywizacji uczestniczyło łącznie 16 191 bezrobotnych** (wobec 14 376 przed miesiącem), w tym:

- 1996 osób pracowało w ramach prac interwencyjnych (w maju – 1660 osób),
- 2447 osób pracowało w ramach robót publicznych (w maju – 2200 osób),
- 533 bezrobotnych odbywało szkolenia (w maju – 528 osób), w tym 12 osób w ramach bonu szkoleniowego (w maju – 19 osób),
- 9023 bezrobotnych odbywało staże (w maju – 7808 osób), w tym 233 osoby w ramach bonu stażowego (w maju – 243 osoby),
- 6 bezrobotnych odbywało przygotowanie zawodowe dorosłych (bez zmian),
- 2078 osób odbywało prace społecznie użyteczne (w maju – 2074 osoby), nie było w tym osób, które korzystały z tej formy pomocy w ramach PAI (przed miesiącem – 59 osób),
- 2 osoby zatrudnione były w ramach świadczenia aktywizacyjnego (bez zmian),
- 2 osoby zatrudnione były w ramach refundacji składek na ubezpieczenie społeczne (bez zmian),
- 104 osoby zatrudnione były w ramach dofinansowania wynagrodzenia za zatrudnienie skierowanego bezrobotnego powyżej 50 roku życia (w maju – 96 osób), w tym było 5 osób powyżej 60 roku życia (bez zmian).

W czerwcu 2015 roku w województwie kujawsko-pomorskim 1478 bezrobotnych rozpoczęło udział w **działaniach realizowanych w ramach projektów współfinansowanych z EFS** (w maju – 1512 osób), w tym 1420 osób – w projektach pozakonkursowych realizowanych przez powiatowe urzędy pracy, a 58 osób rozpoczęło uczestnictwo w projektach konkursowych realizowanych przez powiatowe urzędy pracy.



Według stanu w końcu czerwca 2015 r. w **Prioryecie VI PO KL**, w ramach projektów oferujących bezpośrednie wsparcie dla osób, realizowanych było 31 projektów, w ramach których wsparciem zostanie objętych łącznie 4918 osób. W związku z rozliczaniem i zamykaniem pomocy w ramach PO KL w następnych miesiącach liczba ww. projektów będzie maleć. Natomiast w ramach **Osi I Osoby młode na rynku pracy PO WER** realizowanych było 20 projektów PUP, w ramach których wsparciem zostanie objętych łącznie 7796 osób bezrobotnych (do 29 roku życia z kategorii NEET). Jednocześnie w kolejnych miesiącach 2015 r. zostaną uruchomione projekty oferujące bezpośrednie wsparcie w ramach **Regionalnego Programu Operacyjnego Województwa Kujawsko-Pomorskiego** na lata 2014-2020 – skierowane do osób powyżej 29 roku życia.

### **WOLNE MIEJSCA PRACY I MIEJSCA AKTYWIZACJI ZAWODOWEJ**

W czerwcu 2015 roku zgłoszono do powiatowych urzędów pracy w województwie kujawsko-pomorskim **9148 wolnych miejsc pracy i miejsc aktywizacji zawodowej** (o 0,6% więcej niż w poprzednim miesiącu i o 55,8% więcej niż w czerwcu 2014 r.). Liczba ofert na **pracę niesubsydiowaną** (5938 miejsc) wzrosła w stosunku do poprzedniego miesiąca o 17,0%, natomiast liczba ofert na **zatrudnienie subsydiowane** (1121 miejsc) – zmniejszyła się o 5,3%, natomiast liczba **wolnych miejsc aktywizacji zawodowej** zmalała o 26,2%. Spośród 2089 zgłoszonych miejsc aktywizacji zawodowej, 1757 dotyczyło odbywania stażu, 382 – prac społecznie użytecznych, 4 – odbywania przygotowania zawodowego dorosłych).

Dla niepełnosprawnych zgłoszono 383 propozycje wolnych miejsc pracy i miejsc aktywizacji zawodowej (w tym 29 na formy subsydiowane), dla osób w okresie do 12 miesięcy od dnia ukończenia nauki – 4 propozycje (w tym 1 dotyczyła pracy subsydiowanej).

W końcu miesiąca do dyspozycji bezrobotnych i poszukujących pracy pozostawało 6599 wolnych miejsc pracy i miejsc aktywizacji zawodowej. Na jedną propozycję przypadało 17 bezrobotnych.

*Więcej informacji o sytuacji na rynku pracy w regionie w czerwcu 2014 r. znajduje się w Biuletynie Informacyjnym WUP w Toruniu „Rynek pracy województwa kujawsko-pomorskiego” nr 6/2015 w zakładce [PUBLIKACJE – BIULETYNY INFORMACYJNE – ZA ROK 2015](#)*

### **16 lipca 2015: Profile kompetencyjne zawodów**

Centrum Informacji i Planowania Kariery Zawodowej w Toruniu rozpoczęło aktualizowanie informacji lokalnej o zawodach o załączanie profili kompetencyjnych do poszczególnych zawodów, wychodząc tym samym naprzeciw oczekiwaniom pracodawców jak i osób poszukujących pracy lub planujących dopiero karierę zawodową. Pierwszych 17 tak zaktualizowanych informacji o zawodach można obejrzeć w zakładce [Informacja lokalna o zawodach](#) z lipcową datą aktualizacji.

### **17 lipca 2015: Nowa wersja SZOOP PO WER 2014-2020**

Informujemy, że dnia 2 lipca 2015 r. Minister Paweł Orłowski podpisał zmieniony Szczegółowy Opis Osi Priorytetowych Programu Operacyjnego Wiedza Edukacja Rozwój 2014-2020 (SZOOP PO WER), a zmieniona treść dokumentu jest stosowana od tego dnia.

Zmiany wprowadzone do SZOOP PO WER obejmują następujące elementy dokumentu:

#### **1. Ogólne informacje na temat realizacji projektów w PO WER**

Wprowadzenie zapisów dotyczących zgodności treści zawartych we wniosku o dofinansowanie projektu pozakonkursowego – zarówno na etapie oceny, jak i realizacji tego projektu – z zapisami fiszki projektu pozakonkursowego, zawartej we właściwym Rocznym Planie Działania oraz określenie zmian założeń zawartych w Rocznym Planie Działania w odniesieniu do projektów

pozakonkursowych, wymagających zgody Komitetu Monitorującego PO WER (KM PO WER) albo zgody Instytucji Zarządzającej PO WER (IZ PO WER). Zapisy mają na celu uporządkowanie kwestii, dotyczących oceny zgodności projektów pozakonkursowych z właściwym Rocznym Planem Działania (RPD) oraz wskazanie katalogu zmian w Rocznych Planach Działania, które wymagają zgody.

2. Działanie 2.4 Modernizacja publicznych i niepublicznych służb zatrudnienia oraz lepsze dostosowanie ich do potrzeb rynku pracy. Dodanie w polu typ beneficjenta, instytucji szkoleniowych jako potencjalnego beneficjenta. Zmiana jest spowodowana faktem, że jeden z typów operacji dotyczy szkoleń kluczowych i merytorycznych pracowników IRP. Jest to konkurs planowany na IV kwartał 2015 r. i zgodnie z jednym z kryteriów dostępu wnioskodawcą w tym typie operacji mogą być m.in. instytucje szkoleniowe, zatem należy zapewnić spójność pomiędzy zapisami SZOOP a RPD i dodać ten typ beneficjenta do tego działania w SZOOP.

3. Działanie 2.7 Zwiększenie szans na zatrudnienie osób szczególnie zagrożonych wykluczeniem społecznym

W wyniku ustaleń pomiędzy IZ PO WER a Ministerstwem Pracy i Polityki Społecznej – Instytucją Pośredniczącą (IP) odstąpiono od realizacji projektu na rzecz społeczności romskiej w formule grantowej. Zmiana jest podyktowana przede wszystkim wątpliwościami dotyczącymi przyjętej formuły udzielania grantów, w tym wyboru grantobiorców. Istnieje bowiem ryzyko naruszenia zasad kwalifikowalności wydatków, które stanowią, że grantobiorca jest uczestnikiem projektu, rozumianym jako odbiorca bezpośrednio korzystający z interwencji EFS. Ponadto, projekty grantowe mają usprawnić wdrażanie projektów unijnych i powinny być wykorzystywane wyłącznie tam, gdzie jest to uzasadnione charakterem wsparcia. Należy podkreślić, że ich zastosowanie nie może jednak oznaczać delegacji zadań IZ lub IP na beneficjenta (grantodawcę), gdyż stanowiłoby to obejście obowiązujących przepisów wspólnotowych oraz krajowych w zakresie desygnacji oraz konkurencyjnego wyboru beneficjentów. Grantodawca nie może więc powielać zadań ani IZ, ani IP.

4. Działanie 2.10 Wysoka jakość systemu oświaty.

Zakres zmian obejmuje modyfikacje trybów realizacji projektów oraz wskazanie beneficjentów dla trybu pozakonkursowego. W efekcie wprowadzonych modyfikacji do katalogu beneficjentów pozakonkursowych dopisany został Ośrodek Rozwoju Edukacji (ORE), Krajowy Ośrodek Wspierania Edukacji Zawodowej i Ustawicznej (KOWEZiU) oraz Centrum Informatyczne Edukacji (CIE). Jednocześnie, w celu zachowania przejrzystości zapisów SZOOP w przypadku typów operacji realizowanych zarówno w trybie pozakonkursowym, jak i konkursowym wprowadzona została informacja o rodzaju przedsięwzięć planowanych do realizacji w ramach tych trybów.

5. Działanie 2.14 Rozwój narzędzi dla uczenia się przez całe życie.

Zakres zmian obejmuje modyfikacje trybów realizacji projektów oraz wskazanie beneficjentów dla trybu pozakonkursowego. W efekcie wprowadzonych modyfikacji do katalogu beneficjentów pozakonkursowych dopisany został Krajowy Ośrodek Wspierania Edukacji Zawodowej i Ustawicznej (KOWEZiU), jako realizator zadań z zakresu wypracowania ramowych programów i rozwiązań organizacyjnych w zakresie realizacji doradztwa edukacyjno-zawodowego (typ operacji nr 3). Jednocześnie, w celu zachowania przejrzystości zapisów SZOOP w przypadku typów operacji realizowanych zarówno w trybie pozakonkursowym, jak i konkursowym wprowadzona została informacja o rodzaju przedsięwzięć planowanych do realizacji w ramach tych trybów.

6. Działanie 2.15 Kształcenie i szkolenie zawodowe dostosowane do potrzeb zmieniającej się gospodarki

Zakres zmian obejmuje modyfikacje trybów realizacji projektów oraz wskazanie beneficjentów dla trybu pozakonkursowego. W efekcie wprowadzonych modyfikacji do katalogu beneficjentów pozakonkursowych dopisany został Krajowy Ośrodek Wspierania Edukacji Zawodowej i Ustawicznej (jako realizator zadań z zakresu wdrożenia mechanizmów strategicznej współpracy z przedstawicielami partnerów społecznych na rzecz dostosowywania kształcenia zawodowego do potrzeb rynku pracy – typ operacji nr 1) oraz Ministerstwo Edukacji Narodowej (w zakresie

monitorowania losów absolwentów – typ operacji nr 7). Jednocześnie, w celu zachowania przejrzystości zapisów SZOOP w przypadku typów operacji realizowanych zarówno w trybie pozakonkursowym, jak i konkursowym wprowadzona została informacja o rodzaju przedsięwzięć planowanych do realizacji w ramach tych trybów.

#### 7. Działanie 4.1 Innowacje społeczne

Zakres zmian obejmuje rozszerzenie katalogu beneficjentów o inne podmioty realizujące kształcenie na poziomie wyższym. W związku z możliwością realizacji projektów konkursowych w ramach Działania 4.1 przez uczelnie, nie wykluczamy również udziału w konkursach jednostek naukowych (np. PAN).

#### 8. Działanie 4.2 Programy mobilności ponadnarodowej

Zakres zmian obejmuje rozszerzenie katalogu beneficjentów o inne podmioty realizujące kształcenie na poziomie wyższym. W związku z możliwością realizacji projektów konkursowych w ramach Działania 4.2 przez uczelnie, nie wykluczamy również udziału w konkursach jednostek naukowych (np. PAN).

#### 9. Działanie 5.3 Wysoka jakość kształcenia na kierunkach medycznych

Doprecyzowano tryby wyboru projektów i beneficjentów w Działaniu 5.3 – wprowadzono zapis o realizacji w trybie pozakonkursowym przez Ministerstwo Zdrowia przedsięwzięcia w zakresie standardów kształcenia na kierunkach pielęgniarstwo i położnictwo. W wyniku ustaleń pomiędzy IZ a IP dotyczących typów projektów w ramach Działania 5.3, dokonano zmian Maksymalnego % poziomu dofinansowania całkowitego wydatków kwalifikowalnych na poziomie projektu (środki UE + ewentualne współfinansowanie z budżetu państwa lub innych źródeł przyznawane beneficjentowi przez właściwą instytucję) oraz Minimalnego wkładu własnego beneficjenta jako % wydatków kwalifikowalnych.

#### 10. Załącznik nr 2a i 2b:

Definicje wskaźników wspólnych dostosowano do zatwierdzonych 22 kwietnia br. Wytycznych w zakresie monitorowania postępu rzeczowego realizacji programów operacyjnych na lata 2014-2020. Ponadto definicje wskaźników odwołujące się do aktów prawnych dostosowano do aktualnego brzmienia dokumentów oraz wprowadzono zmiany o charakterze redakcyjnym i porządkującym.

#### 11. Załącznik nr 3 – Kryteria wyboru projektów dla poszczególnych osi priorytetowych, działań i poddziałań

Zgodnie z wymogami zawartymi w Wytycznych w zakresie szczegółowego opisu osi priorytetowych krajowych i regionalnych programów operacyjnych na lata 2014-2020 wprowadzono nowy załącznik z zatwierdzonymi przez KM PO WER ogólnymi kryteriami wyboru projektów dla poszczególnych osi priorytetowych, działań i poddziałań PO WER.

#### 12. Załącznik nr 4 – Roczne Plany Działania PO WER na 2015 r.

Zgodnie z wymogami zawartymi w Wytycznych w zakresie szczegółowego opisu osi priorytetowych krajowych i regionalnych programów operacyjnych na lata 2014-2020 wprowadzono nowy załącznik z zatwierdzonymi przez IZ PO WER Rocznymi Planami Działania PO WER na 2015 r., zawierającymi szczegółowe kryteria wyboru projektów dla poszczególnych osi priorytetowych, działań i poddziałań PO WER oraz stanowiącymi łącznie część wykazu projektów zidentyfikowanych przez właściwą instytucję w ramach trybu pozakonkursowego wraz informacją o projekcie i podmiocie, który będzie wnioskodawcą.

**Pobierz:** [SZOOP PO WER \(wersja z 2 lipca 2015 r.\)](#)

### **23 lipca 2015: Spotkanie informacyjne w ramach PO WER**

Wojewódzki Urząd Pracy w Toruniu zaprasza wszystkie instytucje zainteresowane aplikowaniem o środki Europejskiego Funduszu Społecznego w ramach Konkursu nr POWR.01.02.02-IP.23-04-001/15 w *Poddziałaniu 1.2.2 Wsparcie udzielane z Inicjatywy na rzecz zatrudnienia ludzi młodych* Programu Operacyjnego Wiedza Edukacja na spotkanie informacyjne.

Spotkanie planowane jest **na dzień 6 sierpnia 2015 r. o godzinie 11:00 w restauracji MioPiano w Toruniu (ul. Grudziądzka 110).**

Na spotkaniu omówione zostaną zagadnienia dotyczące dokumentacji konkursowej, specyfiki wypełniania wniosku o dofinansowanie oraz najczęściej pojawiających się pytań.

Wszystkich zainteresowanych udziałem w ww. spotkaniu prosimy o przesłanie **potwierdzenia uczestnictwa do dnia 28 lipca 2015 r.** na adres: [promocja@wup.torun.pl](mailto:promocja@wup.torun.pl). W zgłoszeniu prosimy podać imię, nazwisko oraz nazwę instytucji którą Państwo będą reprezentowali.

### **24 lipca 2015: Przetarg nieograniczony na przedłużenie serwisu i wsparcia technicznego dla serwerów HP oraz przedłużenie wsparcia technicznego dla systemu LANDesk na potrzeby WUP w Toruniu.**

Wojewódzki Urząd Pracy w Toruniu ogłasza dwuczęściowy przetarg nieograniczony poniżej kwoty określonej w Rozporządzeniu Prezesa Rady Ministrów z dnia 23.12.2013 r. (Dz.U. z 2013 r., poz. 1735 j.t.) w sprawie kwot wartości zamówień oraz konkursów, od których jest uzależniony obowiązek przekazywania ogłoszeń Urzędowi Publikacji Unii Europejskiej, wydanego na podstawie art. 11 ust. 8 ustawy z dnia 29 stycznia 2004 r. – Prawo zamówień publicznych (Dz.U. z 2013 r., poz. 907 z późn. zm.) na przedłużenie serwisu i wsparcia technicznego dla serwerów HP oraz przedłużenie wsparcia technicznego dla systemu LANDesk na potrzeby Wojewódzkiego Urzędu Pracy w Toruniu.

[20150724\\_DZ\\_SIWZ](#)

[20150724\\_DZ\\_OGŁOSZENIE](#)

[20150729\\_DZ\\_Pytanie nr 1](#)

[20150810\\_DZ\\_Zawiadomienie](#)

### **28 lipca 2015: Zostań magazynierem w Niemczech – spotkanie informacyjne z Agencją Zatrudnienia**

Zapraszamy chętnych magazynierów z minimum 3-miesięcznym doświadczeniem na spotkanie informacyjne z agencją zatrudnienia Personnel International BPO sp.z o.o. (nr KRAZ 5703) w sprawie pracy w Niemczech zobacz ofertę.

Spotkania informacyjne odbędą się :

– 6 sierpnia 2015 r. o godz. 12.00 w Wojewódzkim Urzędzie Pracy w Toruniu, ul. Szosa Chełmińska 30/32,

– 13 sierpnia 2015r. o godz. 12.00 w Wojewódzkim Urzędzie Pracy – Oddział Zamiejscowy we Włocławku, ul. Bulwary 5b.

Zapisy pod numerem telefonu 56 669-39-08, 54 411-21-40 lub 52 339-95-24.

## 28 lipca 2015: Województwo na tle Polski w czerwcu 2015 r.

Według stanu w końcu czerwca 2015 r. w województwie kujawsko-pomorskim zarejestrowanych pozostawało **109 912 bezrobotnych**. Pod względem liczby bezrobotnych województwo zajmowało 6. miejsce w kraju.

W odniesieniu do poprzedniego miesiąca **liczba bezrobotnych** w regionie zmniejszyła się o 5,0%, a w stosunku do czerwca 2014 wystąpił spadek o 16,8% (w kraju w odniesieniu do poprzedniego miesiąca liczba bezrobotnych zmniejszyła się o 4,7%, a w porównaniu z czerwcem 2014 r. wystąpił spadek o 15,2%).

**Stopa bezrobocia rejestrowanego w województwie kujawsko-pomorskim w czerwcu wyniosła 13,8%**. Pod względem wysokości stopy bezrobocia województwo kujawsko-pomorskie zajmowało 2. miejsce w kraju.

W odniesieniu do poprzedniego miesiąca stopa bezrobocia w regionie zmniejszyła się o 0,7 pkt. proc., a w stosunku do czerwca 2014 r. spadła o 2,5 pkt. proc. (w kraju stopa bezrobocia w porównaniu z poprzednim miesiącem zmniejszyła się o 0,5 pkt. proc., a w stosunku do czerwca 2014 r. spadła o 1,7 pkt. proc. i wyniosła 10,3%).

[W załączeniu przedstawiamy grafiki ilustrujące zmiany liczby bezrobotnych i stopy bezrobocia w województwie kujawsko-pomorskim \(ogółem i w powiatach\) na tle Polski i innych województw.](#)

## 30 lipca 2015: Nowe wytyczne w ramach PO WER

Informujemy, że na stronie <https://www.funduszeuropejskie.gov.pl/> pojawiły się nowe wytyczne w ramach Programu Operacyjnego Wiedza Edukacja Rozwój 2014-2020:

### 1. Wytyczne w zakresie realizacji przedsięwzięć z udziałem środków Europejskiego Funduszu Społecznego w obszarze rynku pracy na lata 2014-2020

Wytyczne określają ujednolicone warunki i procedury dotyczące realizacji projektów w obszarze rynku pracy w ramach krajowego i regionalnych programów współfinansowanych w latach 2014-2020 ze środków EFS i środków Inicjatywy na rzecz zatrudnienia ludzi młodych, zwanej dalej „Inicjatywą”, o której mowa w art. 16 Rozporządzenia Parlamentu Europejskiego i Rady (UE) nr 1304/2013 z dnia 17 grudnia 2013 r. w sprawie Europejskiego Funduszu Społecznego (tzw. rozporządzenie EFS). Wytyczne służą zapewnieniu koordynacji działań podejmowanych w ramach celu tematycznego 8 Promowanie trwałego i wysokiej jakości zatrudnienia oraz wsparcie mobilności pracowników, o którym mowa w art. 3 rozporządzenia EFS, ze środków EFS i środków Inicjatywy. Wytyczne mają także zapewnić zgodność działań podejmowanych w celu tematycznym 8 z udziałem środków EFS z polityką krajową w obszarze rynku pracy wyrażoną w dokumentach strategicznych i programowych, w tym w szczególności z ustawą o promocji zatrudnienia i instytucjach rynku pracy, a także uwzględniać doświadczenia z realizacji wsparcia z Programu Kapitał Ludzki, tak by zapewnić wysoki poziom efektywności realizowanych przedsięwzięć.

### 2. Wytyczne w zakresie sposobu korygowania i odzyskiwania nieprawidłowych wydatków oraz raportowania nieprawidłowości w ramach programów operacyjnych polityki spójności na lata 2014-2020

Wytyczne to horyzontalny dokument, przedstawiający sposób postępowania w zakresie korygowania wydatków, w tym w szczególności ustalania i nakładania korekt finansowych, a także odzyskiwania środków nieprawidłowo wydatkowanych w procesie realizacji projektów i wdrażania programów operacyjnych współfinansowanych ze środków funduszy polityki spójności Unii Europejskiej.

#### Załączniki

- [Wytyczne w zakresie sposobu korygowania i odzyskiwania nieprawidłowych wydatków oraz raportowania nieprawidłowości w ramach programów operacyjnych polityki spójności na lata 2014-2020 \(219 kb\)](#)

- [Wytyczne w zakresie realizacji przedsięwzięć z udziałem środków Europejskiego Funduszu Społecznego w obszarze rynku pracy na lata 2014-2020 \(537 kb\)](#)

**30 lipca 2015: Konferencja pt. „Jak skutecznie wspierać? Dobre praktyki w zakresie aktywizacji zawodowej osób w wieku 50+”**

**28 września 2015 r. w Olsztynie odbędzie się konferencja pt. „*Jak skutecznie wspierać? Dobre praktyki w zakresie aktywizacji zawodowej osób w wieku 50+*”** w ramach odnowionego rządowego programu „Solidarność Pokoleń. Działania dla zwiększenia aktywności zawodowej osób w wieku 50+”. Organizatorem wydarzenia jest Ministerstwo Pracy i Polityki Społecznej.

Program „*Solidarność pokoleń*” skierowany jest zarówno do osób powyżej 50. roku życia, jak i przedsiębiorców, związków zawodowych, organizacji pozarządowych. W realizacji programu bardzo ważna jest koordynacja działań na rzecz wsparcia zatrudnienia osób 50+ zarówno na szczeblu krajowym, jak i regionalnym, upowszechnianie „*dobrych praktyk*” oraz wymiana doświadczeń w zakresie aktywizacji zawodowej osób w wieku 50+.

Podczas konferencji zaprezentowane zostaną tzw. „dobre praktyki” i doświadczenia instytucji publicznych i niepublicznych w zakresie aktywizacji zawodowej osób 50+. Planowany jest również udział Pana Władysława Kosiniaka-Kamysza, Ministra Pracy i Polityki Społecznej.

Na konferencję zapraszamy w imieniu MPiPS wszystkich zainteresowanych przedstawicieli instytucji pomocy społecznej lub organizacji pozarządowych działających na rzecz aktywizacji zawodowej osób w wieku 50+.

Osoby, które chciałyby wziąć udział w wydarzeniu proszone są o przesłanie danych kontaktowych (imię, nazwisko, nr telefonu oraz adres e-mail) do Wojewódzkiego Urzędu Pracy w Toruniu na adres: [promocjaefs@wup.torun.pl](mailto:promocjaefs@wup.torun.pl) do 7 sierpnia 2015 r. Szczegółowe informacje można uzyskać pod nr tel. (56) 669 39 39. SERDECZNIE ZAPRASZAMY