



**WOJEWÓDZKI URZĄD PRACY
W TORUNIU**

RYNEK PRACY

WOJEWÓDZTWA

KUJAWSKO-POMORSKIEGO

Biuletyn Informacyjny nr 1/2016

SPIS TREŚCI

	Nr strony
Sytuacja na rynku pracy województwa kujawsko-pomorskiego w styczniu 2016 r.	1
Bilans bezrobotnych w styczniu w latach 2015-2016 r.	9
<i>MPiPS-01 sprawozdanie o rynku pracy</i> za miesiąc styczeń 2016 roku dla województwa kujawsko-pomorskiego	10
Stopa bezrobocia w Polsce i województwie kujawsko-pomorskim w grudniu 2015 r. – mapy	16
Wydarzenia w styczniu 2016 r. (ze strony http://wup.torun.pl/aktualnosci/)	18
ANEKS STATYSTYCZNY (w formacie EXCEL)	

W Biuletynie wykorzystano dane ze Sprawozdania MPiPS-01 o rynku pracy oraz informacje własne. Biuletyn składa się z części opisowej (w formacie PDF) oraz z aneksu statystycznego (w formacie Excel), w którym zawarte są szczegółowe tabele z danymi dla województwa i powiatów.

Wszelkie uwagi prosimy kierować pod nr tel.: 56 66 93 950

<http://www.wup.torun.pl> e-mail: analizy@wup.torun.pl

Przy publikowaniu danych prosimy o podanie źródła

SYTUACJA NA RYNKU PRACY WOJEWÓDZTWA KUJAWSKO-POMORSKIEGO W STYCZNIU 2016 ROKU

Według stanu w dniu 31 stycznia 2016 roku w województwie kujawsko-pomorskim zarejestrowanych pozostawało **113 718 bezrobotnych**. Było to o 6,0% (6463 osoby) więcej niż przed miesiącem, ale o 14,9% (19 866 osób) mniej niż przed rokiem.

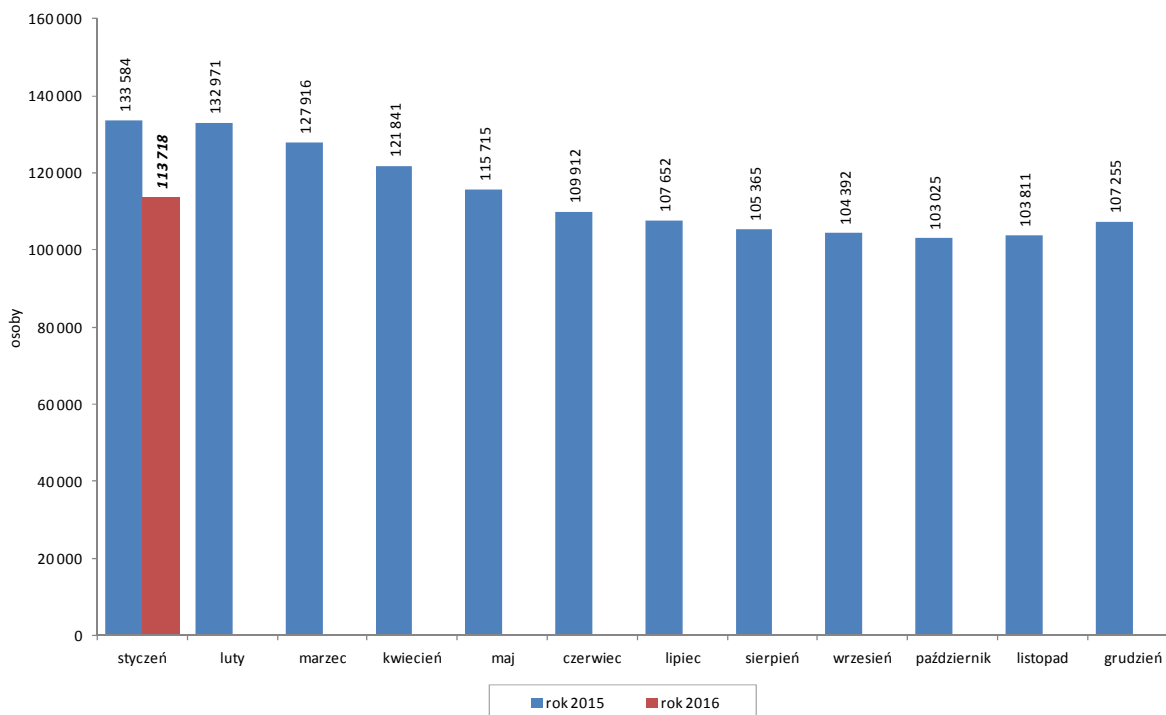
Wzrost liczby bezrobotnych, w odniesieniu do poprzedniego miesiąca, wystąpił we wszystkich powiatach (od 86 osób w powiecie sępoleńskim do 557 osób w Bydgoszczy). W odniesieniu do stycznia 2015 r. we wszystkich powiatach odnotowano spadek liczby bezrobotnych (od 217 osób w powiecie wąbrzeskim do 3116 osób w Bydgoszczy).

Bezrobotni w województwie kujawsko-pomorskim. Stan w dniu 31 stycznia 2016 r.

Powiat	liczba bezrobotnych	zmiana do odpowiedniego miesiąca roku ubiegłego		zmiana do poprzedniego miesiąca	
		w osobach	w %	w osobach	w %
Województwo razem	113 718	-19 866	-14,9	6 463	6,0
Bydgoszcz – powiat grodzki	9 360	-3 116	-25,0	557	6,3
Bydgoszcz – powiat ziemski	3 695	-1 186	-24,3	194	5,5
Grudziądz – powiat grodzki	5 364	-962	-15,2	460	9,4
Grudziądz – powiat ziemski	2 539	-614	-19,5	142	5,9
Toruń – powiat grodzki	6 632	-1 244	-15,8	385	6,2
Toruń – powiat ziemski	5 877	-835	-12,4	413	7,6
Włocławek – powiat grodzki	8 494	-1 118	-11,6	285	3,5
Włocławek – powiat ziemski	8 141	-736	-8,3	340	4,4
Aleksandrów Kujawski	4 026	-786	-16,3	261	6,9
Brodnica	3 853	-431	-10,1	335	9,5
Chełmno	3 330	-575	-14,7	220	7,1
Golub-Dobrzyń	3 199	-617	-16,2	142	4,6
Inowrocław	11 450	-1 575	-12,1	413	3,7
Lipno	5 455	-1 424	-20,7	294	5,7
Mogilno	2 891	-510	-15,0	169	6,2
Nakło nad Notecią	5 188	-980	-15,9	316	6,5
Radziejów	3 665	-273	-6,9	224	6,5
Rypin	2 860	-414	-12,6	213	8,0
Sępólno Krajeńskie	2 846	-327	-10,3	86	3,1
Świecie	4 504	-955	-17,5	304	7,2
Tuchola	3 234	-430	-11,7	210	6,9
Wąbrzeźno	2 586	-217	-7,7	167	6,9
Żnin	4 529	-541	-10,7	333	7,9

Źródło: Sprawozdania MPiPS-01 o rynku pracy

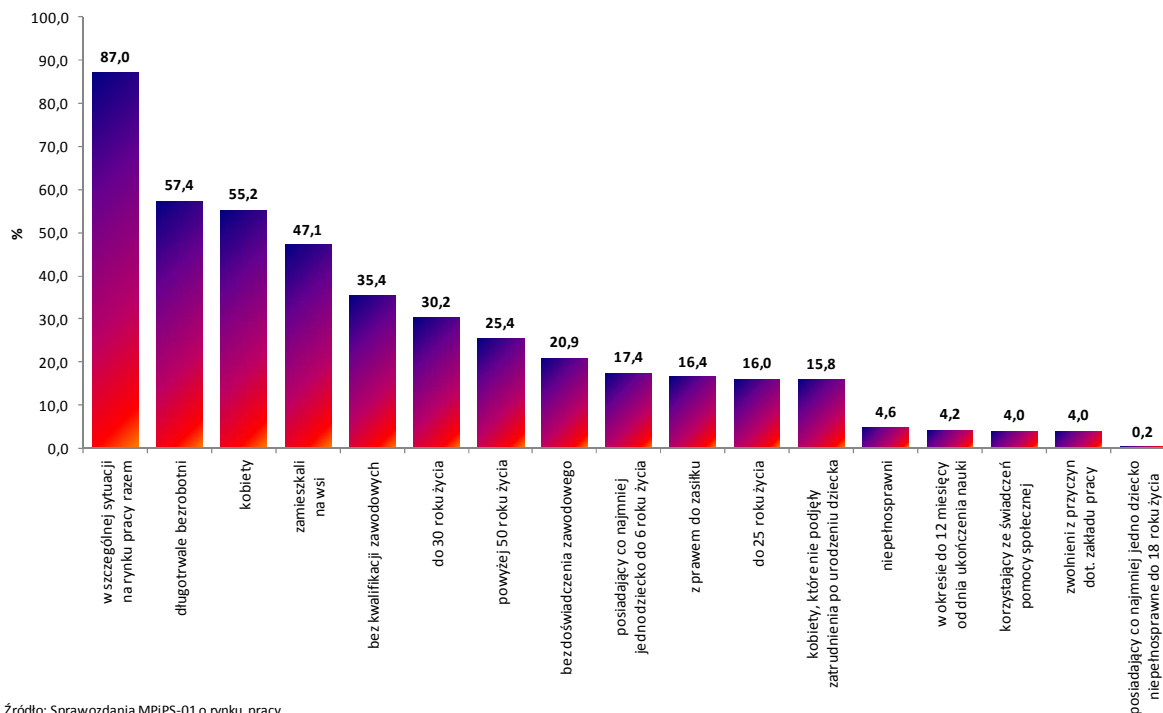
Liczba bezrobotnych w województwie kujawsko-pomorskim w latach 2015-2016. Stan w końcu miesiąca



Źródło: Sprawozdania MPIPS-01 o rynku pracy

STRUKTURA SPOŁECZNO-DEMOGRAFICZNA BEZROBOTNYCH

Udział wybranych kategorii w liczbie bezrobotnych ogółem w województwie kujawsko-pomorskim. Stan w dniu 31 stycznia 2016 r.



Źródło: Sprawozdania MPIPS-01 o rynku pracy

Wśród bezrobotnych przeważały **kobiety (62 753 osoby)**, które stanowiły **55,2%** ogółu. Populacja bezrobotnych kobiet wzrosła w ciągu miesiąca o 2386 osób (4,0%), ale ich udział w liczbie bezrobotnych ogółem zmniejszył się o 1,1 pkt. proc.

Prawo do pobierania zasiłku posiadało w końcu stycznia 2016 r. **18 600** bezrobotnych. W porównaniu z końcem poprzedniego miesiąca odnotowano tu wzrost o 1457 osób (8,5%). Udział tej grupy w bezrobotnych ogółem wyniósł **16,4%** (przed miesiącem – 16,0%). Zasiłek pobierało 14,5% bezrobotnych kobiet i 18,6% bezrobotnych mężczyzn.

W końcu stycznia w województwie kujawsko-pomorskim zarejestrowanych pozostawało **4495 bezrobotnych zwolnionych z przyczyn dotyczących zakładu pracy**, którzy stanowili **4,0%** ogółu bezrobotnych (przed miesiącem – 4,0%, przed rokiem – 4,2%). W porównaniu z końcem poprzedniego miesiąca populacja ta wzrosła o 5,3%, a w odniesieniu do stycznia 2015 r. nastąpił tu spadek o 19,0%. W analizowanym okresie zarejestrowało się 597 takich osób (o 27,8% więcej niż w miesiącu poprzednim, ale o 8,6% mniej niż przed rokiem), natomiast pracę podjęło 165 osób (o 41,1% mniej niż przed miesiącem i o 33,2% mniej niż przed rokiem). W styczniu do powiatowych urzędów pracy wpłynęło 1 zgłoszenie dotyczące zamiaru zwolnienia 12 pracowników (w grudniu – 1 zgłoszenie dotyczące 1 osoby, w styczniu 2015 r. – 4 zgłoszenia dotyczące 29 osób).

Liczba bezrobotnych **zamieszkałych na wsi** wzrosła w ciągu miesiąca o 2974 osoby (5,9%) i wyniosła w końcu stycznia **53 511 osób**. Stanowiło to **47,1%** ogółu bezrobotnych (tyle samo co przed miesiącem). W styczniu zarejestrowano 6805 bezrobotnych zamieszkałych na wsi, a z rejestrów wyłączono 3831 osób, w tym 2266 osób z powodu podjęcia pracy. Zatrudnienie subsydiowane stanowiło 7,9% podjęć pracy w tej grupie bezrobotnych.

Według stanu w końcu stycznia w województwie kujawsko-pomorskim zarejestrowanych pozostawało **4721 bezrobotnych będących w okresie do 12 miesięcy od dnia ukończenia nauki** (o 369 osób czyli 8,5% więcej niż w końcu poprzedniego miesiąca). Osoby będące w okresie do 12 miesięcy od dnia ukończenia nauki stanowiły **4,2%** ogółu bezrobotnych zarejestrowanych w PUP (o 0,1 pkt. proc. więcej niż przed miesiącem). W styczniu zarejestrowało się 1226 takich osób, natomiast pracę podjęło 485 bezrobotnych z tej grupy.

W końcu stycznia w rejestrach PUP pozostawało **40 215 osób bez kwalifikacji zawodowych** (o 1951 osób, czyli 5,1% więcej niż w miesiącu poprzednim). Stanowili oni **35,4%** ogółu bezrobotnych w województwie (przed miesiącem – 35,7%). W styczniu zarejestrowało się 4949 takich osób, a pracę podjęło 1367 osób z tej kategorii.

Liczba osób **bez doświadczenia zawodowego** wzrosła w ciągu miesiąca o 866 osób (3,8%) i wyniosła w końcu stycznia **23 720 osób**, które stanowiły **20,9%** ogółu bezrobotnych (o 0,4 pkt. proc. mniej niż przed miesiącem). W styczniu zarejestrowało się 3018 takich osób, natomiast pracę podjęło 1012 bezrobotnych z tej grupy.

W końcu miesiąca w rejestrach PUP pozostawało **17 966 bezrobotnych kobiet, które nie podjęły zatrudnienia po urodzeniu dziecka**. Stanowiło to **15,8%** ogółu bezrobotnych (o 0,7 pkt. proc. mniej niż przed miesiącem). W styczniu zarejestrowano 940 takich osób, a pracę podjęło 299 osób.

Według stanu w dniu 31 stycznia 2016 roku w urzędach pracy zarejestrowanych pozostawało **113 bezrobotnych cudzoziemców** (o 8 osób więcej niż przed miesiącem).

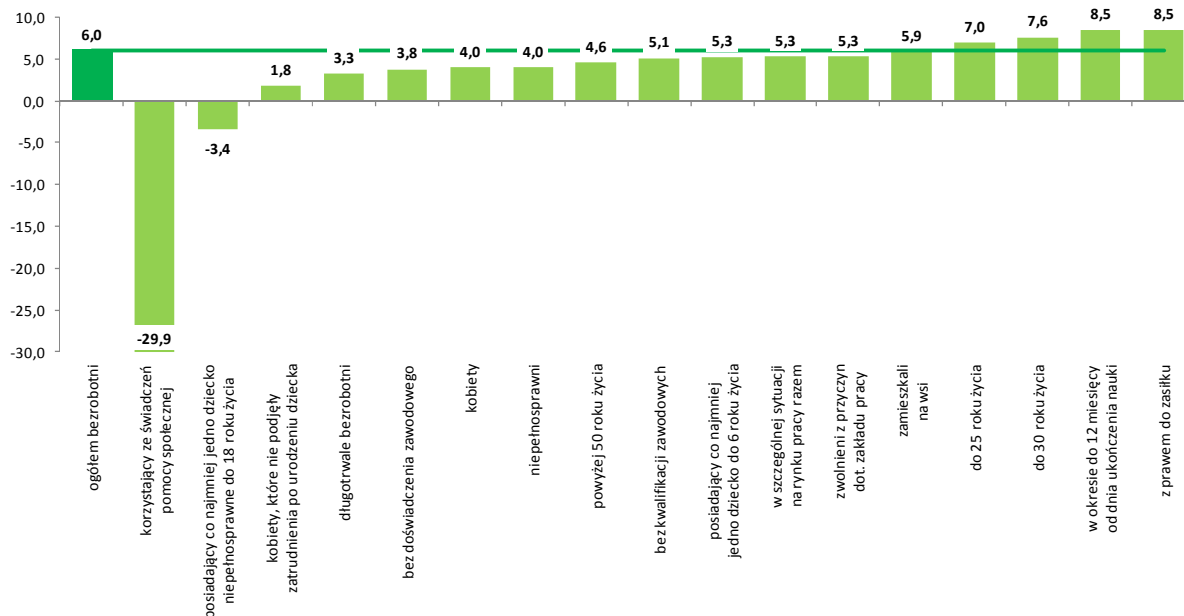
W końcu stycznia 2016 r. w województwie kujawsko-pomorskim zarejestrowanych było **98 969 bezrobotnych będących w szczególnej sytuacji na rynku pracy** (o 5,3% więcej niż przed miesiącem, ale o 15,7% mniej niż przed rokiem). Stanowili oni **87,0%** wszystkich bezrobotnych w województwie (przed miesiącem – 87,6%, przed rokiem – 87,9%). Poniżej przedstawiono najważniejsze zmiany, jakie zaszły wśród poszczególnych grup bezrobotnych zaliczonych do tej kategorii:

- **Bezrobotni do 30 roku życia:** w styczniu zarejestrowano 6643 takie osoby, natomiast pracę podjęło 2327 osób. Zatrudnienie subsydiowane stanowiło 8,8% podjęć pracy w tej grupie. W końcu stycznia w rejestrach PUP pozostawało **34 396** bezrobotnych do 30 roku życia (o 7,6% więcej niż w grudniu, ale o 24,9% mniej niż w styczniu 2015 r.), którzy stanowili **30,2%** ogółu bezrobotnych (przed miesiącem – 29,8%, w styczniu 2015 r. – 31,9%). W kategorii tej mieszczą się również **bezrobotni do 25 roku życia** – w styczniu zarejestrowano 3878 takich osób, a pracę podjęły 1363 osoby (w tym 8,6% rozpoczęło zatrudnienie subsydiowane). W końcu stycznia w rejestrach PUP pozostawało **18 166** bezrobotnych do 25 roku życia (o 7,0% więcej niż przed miesiącem, ale o 22,6% mniej niż przed rokiem), którzy stanowili **16,0%** ogółu bezrobotnych (przed miesiącem – 15,8%, przed rokiem – 17,6%).
- **Długotrwale bezrobotni:** w styczniu status długotrwale bezrobotnych nabyło 5476 osób, natomiast pracę podjęły 1643 osoby (w tym 6,6% dotyczyło zatrudnienia subsydiowanego). W końcu stycznia w rejestrach PUP pozostawało **65 226** długotrwale bezrobotnych (o 3,3% więcej niż przed miesiącem, ale o 18,5% mniej niż przed rokiem), którzy stanowili **57,4%** ogółu bezrobotnych (przed miesiącem – 58,9%, przed rokiem – 59,9%).
- **Bezrobotni powyżej 50 roku życia:** w styczniu status bezrobotnych powyżej 50 roku życia nabyło 2888 osób, natomiast pracę podjęły 694 osoby (w tym 8,4% dotyczyło zatrudnienia subsydiowanego). W końcu stycznia w rejestrach PUP pozostawało **28 896** bezrobotnych z tej kategorii (o 4,6% więcej niż przed miesiącem, ale o 11,3% mniej niż przed rokiem), którzy stanowili **25,4%** ogółu bezrobotnych (przed miesiącem – 25,8%, przed rokiem – 24,4%).
- **Bezrobotni korzystający ze świadczeń z pomocy społecznej¹:** w styczniu zarejestrowano 142 takie osoby, natomiast pracę podjęły 48 osób. W końcu miesiąca w rejestrach PUP pozostawało **4541** bezrobotnych korzystających ze świadczeń z pomocy społecznej, którzy stanowili **4,0%** ogółu bezrobotnych (przed miesiącem – 6,0%, przed rokiem – 3,0%).
- **Bezrobotni posiadający co najmniej jedno dziecko do 6 roku życia:** w styczniu status bezrobotnych posiadających co najmniej jedno dziecko do 6 roku życia nabyło 2255 osób, natomiast pracę podjęło 629 bezrobotnych z tej kategorii. W końcu miesiąca w rejestrach PUP pozostawały **19 815** takich osób, które stanowiły **17,4%** ogółu bezrobotnych (przed miesiącem – 17,5%, przed rokiem – 16,6%).
- **Bezrobotni posiadający co najmniej jedno dziecko niepełnosprawne do 18 roku życia:** w styczniu status bezrobotnych posiadających co najmniej jedno dziecko niepełnosprawne do 18 roku życia nabyło 25 osób, natomiast pracę podjęło 14 bezrobotnych z tej kategorii. W końcu miesiąca w rejestrach PUP pozostawało **199** takich osób, które stanowiły **0,2%** ogółu bezrobotnych (tak samo jak przed miesiącem, przed rokiem – 0,1%).
- **Bezrobotni niepełnosprawni:** w styczniu status bezrobotnych niepełnosprawnych nabyło 680 osób, natomiast pracę podjęło 230 osób z tej kategorii. W końcu miesiąca w rejestrach PUP pozostawało **5284** bezrobotnych niepełnosprawnych (o 4,0% więcej niż przed miesiącem, ale

¹ Dane w tym zakresie nie są pełne, ponieważ obecnie Powiatowe Urzędy Pracy nie dysponują jeszcze automatycznym narzędziem do pobierania informacji z systemu pomocy społecznej; niektórym PUP udało się jednak pozyskać dane z poszczególnych ośrodków pomocy społecznej; dane uzupełniane są na bieżąco.

o 15,8% mniej niż przed rokiem), którzy stanowili **4,6%** ogółu bezrobotnych w województwie (przed miesiącem – 4,7%, przed rokiem – 4,7%).

Zmiana liczby wybranych kategorii bezrobotnych w województwie kujawsko-pomorskim w styczniu 2016 r. w odniesieniu do poprzedniego miesiąca (w %)



Źródło: Sprawozdania MPIPS-01 o rynku pracy

PROFILOWANIE POMOCY DLA BEZROBOTNYCH I INDYWIDUALNE PLANY DZIAŁANIA

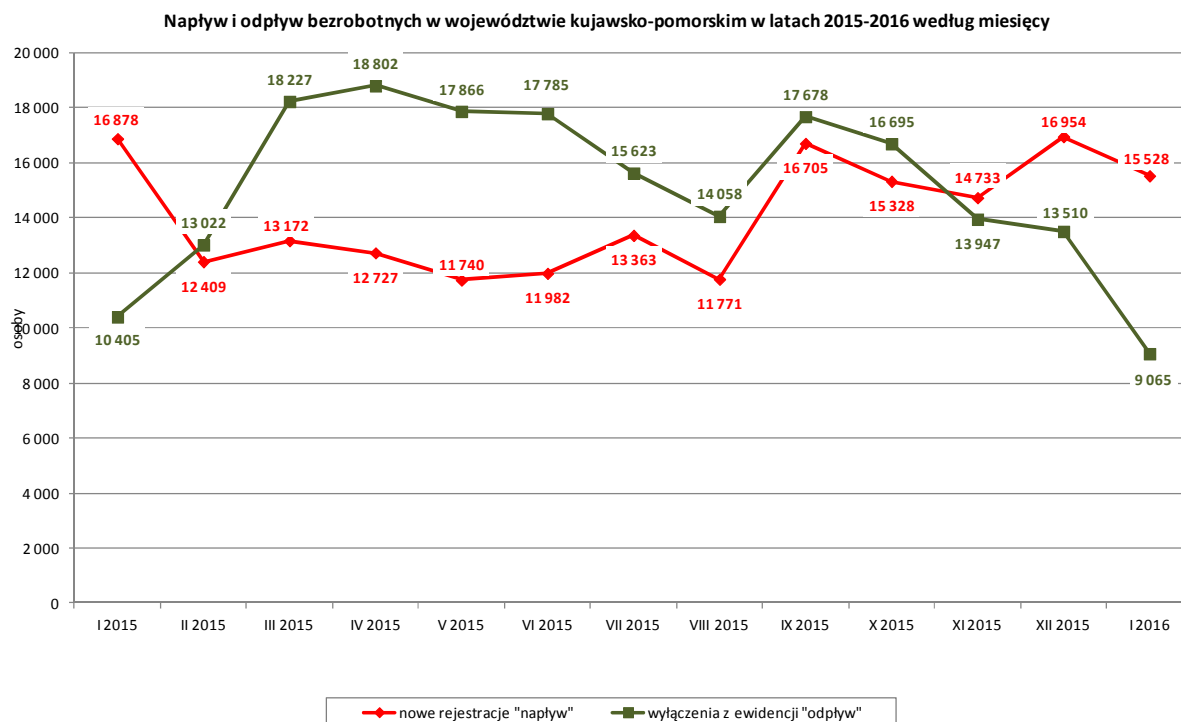
W styczniu 2016 roku dla **15 193 bezrobotnych** ustalono profil pomocy. W końcu miesiąca profile pomocy ustalone miało 109 521 osób, z tego:

- profil I – 2798 osób,
- profil II – 75 752 osób,
- profil III – 30 971 osób.

W tym samym czasie dla 12 633 bezrobotnych oraz 71 poszukujących pracy przygotowano **Indywidualne Plany Działania** – IPD (w grudniu było to odpowiednio: 10 601 bezrobotnych i 138 poszukujących pracy). W końcu miesiąca IPD realizowało 124 931 bezrobotnych oraz 1254 poszukujących pracy.

AKTYWIZACJA BEZROBOTNYCH W STYCZNIU 2016 ROKU

W styczniu 2016 roku w powiatowych urzędach pracy **zarejestrowało się 15 528 nowych bezrobotnych** (o 8,4% mniej niż w miesiącu poprzednim i o 8,0% mniej niż w styczniu 2015 r.). Osoby zgłaszające się do rejestracji po raz pierwszy stanowiły 11,0% tej populacji. W tym samym czasie z rejestrów PUP w województwie kujawsko-pomorskim **wyłączono 9065 bezrobotnych** (o 32,9% mniej niż w poprzednim miesiącu i o 12,9% mniej niż w styczniu 2015 r.).



Źródło: Sprawozdania MPIPS-01 o rynku pracy

Podjęcia pracy – 5115 osób – stanowiły 56,4% ogółu wyłączeń (w grudniu było to odpowiednio: 7821 osób i 57,9%). **Zatrudnienie niesubsydiowane** podjęło 4700 bezrobotnych (o 19,5% mniej niż w poprzednim miesiącu i o 3,6% mniej niż w styczniu 2015 r.).

Zatrudnienie subsydiowane rozpoczęło 415 osób (o 79,1% mniej niż w poprzednim miesiącu i o 1,4% mniej niż w styczniu 2015 r.):

- 79 osób rozpoczęło prace interwencyjne,
- 148 osób rozpoczęło roboty publiczne,
- 17 osób podjęło działalność gospodarczą,
- 113 osób podjęło pracę dzięki refundacji pracodawcom kosztów zatrudnienia bezrobotnego,
- 22 osoby podjęły pracę poza miejscem zamieszkania w ramach bonu na zasiedlenie,
- 4 osoby podjęły pracę w ramach bonu zatrudnieniowego,
- 2 osoby podjęły pracę w ramach dofinansowania wynagrodzenia za zatrudnienie skierowanego bezrobotnego powyżej 50 roku życia,
- 30 osób podjęło inne zatrudnienie subsydiowane,
- nie było osób, które podjęły pracę w ramach grantu na telepracę, świadczenia aktywizacyjnego oraz refundacji składek na ubezpieczenie społeczne.

Z powodu rozpoczęcia **szkolenia** z ewidencji wyłączono 37 bezrobotnych (o 95,0% mniej niż w grudniu, ale o 85,0% więcej niż w styczniu 2015 r.), w tym 5 osób w ramach bonu szkoleniowego.

Staże rozpoczęło 387 bezrobotnych (o 19,0% mniej niż w miesiącu poprzednim i o 21,5% mniej niż w styczniu 2015 r.), w tym 5 osób w ramach bonu stażowego.

Prace społecznie użyteczne podjęło 24 bezrobotnych (o 100% więcej niż w grudniu, ale o 41,5% mniej niż w styczniu 2015 r.). Nie było osób, które skorzystały z tej formy pomocy w ramach Programu Aktywizacja i Integracja (w poprzednim miesiącu była 1 taka osoba).

W styczniu 2016 r. nie było bezrobotnych, którzy rozpoczęli **przygotowanie zawodowe dorosłych** (tak jak w poprzednim miesiącu i przed rokiem).

Do agencji zatrudnienia w ramach zlecenia działań aktywizacyjnych skierowano 94 bezrobotnych (w poprzednim miesiącu – 99 osób).

Według stanu w dniu 31 stycznia 2016 roku w województwie kujawsko-pomorskim **w podstawowych formach aktywizacji uczestniczyło łącznie 8394 bezrobotnych** (wobec 9602 przed miesiącem), w tym:

- 2204 osoby pracowały w ramach prac interwencyjnych (w grudniu – 2162 osoby),
- 653 osoby pracowały w ramach robót publicznych (w grudniu – 935 osób),
- 108 bezrobotnych odbywało szkolenia (w grudniu – 115 osób), w tym 5 osób w ramach bonu szkoleniowego (w grudniu – 5 osób),
- 5157 bezrobotnych odbywało staże (w grudniu – 5949 osoby), w tym 218 osób w ramach bonu stażowego (w grudniu – 208 osób),
- 9 bezrobotnych odbywało przygotowanie zawodowe dorosłych (w grudniu – 11 osób),
- 144 osób odbywało prace społecznie użyteczne (w grudniu – 308 osób), nie było osób, które korzystały z tej formy pomocy w ramach PAI (tak jak przed miesiącem),
- 2 osoby zatrudnione były w ramach świadczenia aktywizacyjnego (bez zmian),
- 1 osoba była zatrudniona w ramach grantu na telepracę (bez zmian),
- 2 osoby zatrudnione były w ramach refundacji składek na ubezpieczenie społeczne (bez zmian),
- 114 osób zatrudnionych było w ramach dofinansowania wynagrodzenia za zatrudnienie skierowanego bezrobotnego powyżej 50 roku życia (w grudniu – 117 osób), w tym było 8 osób powyżej 60 roku życia (w grudniu - 7 osób).

W styczniu 2016 roku w województwie kujawsko-pomorskim 288 bezrobotnych rozpoczęło udział w **działaniach realizowanych w ramach projektów współfinansowanych z EFS** (w grudniu – 545 osób), wszyscy – w projektach pozakonkursowych realizowanych przez powiatowe urzędy pracy.

W ramach Osi I Osoby młode na rynku pracy PO WER realizowanych było 7 projektów PUP, w ramach których wsparciem zostało objętych łącznie 3376 osób bezrobotnych (do 29 roku życia z kategorii NEET), natomiast w Osi priorytetowej: 8 "Aktywni na rynku pracy" **Regionalnego Programu Operacyjnego Województwa Kujawsko-Pomorskiego na lata 2014-2020**, w ramach projektów oferujących bezpośrednie wsparcie dla osób, realizowanych było 18 projektów, w ramach których wsparciem zostanie objętych łącznie 5397 osób powyżej 29 roku życia.

W styczniu 2016 roku 672 bezrobotnych (o 19,1% więcej niż w grudniu, ale o 1,6% mniej niż w styczniu 2015 roku) nabyło uprawnienia do **dodatku aktywizacyjnego** (1 osoba została skierowana do pracy przez PUP, pozostałe podjęły zatrudnienie z własnej inicjatywy). W końcu miesiąca do otrzymywania dodatku aktywizacyjnego uprawnionych pozostawało 1714 osób, w tym 923 kobiety (w końcu grudnia było to odpowiednio: 1732 osoby, w tym 923 kobiet).

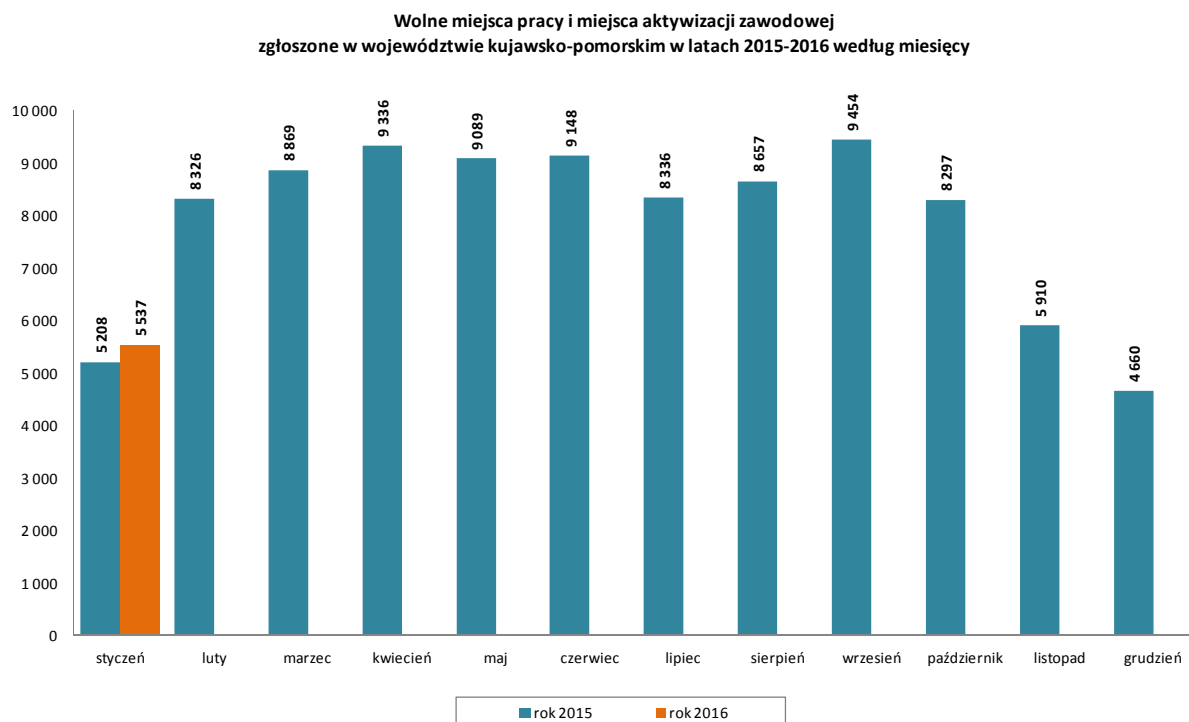
W końcu stycznia 2016 roku w rejestrach PUP w województwie kujawsko-pomorskim, obok bezrobotnych, odnotowano również 2004 osoby **poszukujące pracy** – o 2,0% więcej niż przed miesiącem (w tym 956 niepełnosprawnych niepozostających w zatrudnieniu). W ciągu miesiąca zarejestrowały się 283 osoby poszukujące pracy, a z rejestrów wyłączono 243 takie osoby.

WOLNE MIEJSCA PRACY I MIEJSCA AKTYWIZACJI ZAWODOWEJ

W styczniu 2016 roku zgłoszono do powiatowych urzędów pracy w województwie kujawsko-pomorskim **5537 wolnych miejsc pracy i miejsc aktywizacji zawodowej** (o 18,8% więcej niż w poprzednim miesiącu, i o 6,3% więcej niż w styczniu 2015 r.). Liczba ofert na **pracę niesubsydiowaną** (3696 miejsc) zwiększyła się w stosunku do poprzedniego miesiąca o 1,3%, a liczba ofert na **zatrudnienie subsydiowane** (601 miejsc) zmalała – o 25,8%, natomiast liczba **wolnych miejsc aktywizacji zawodowej** wzrosła o 520%. Spośród 1240 zgłoszonych miejsc aktywizacji zawodowej, 829 dotyczyło odbywania stażu, 411 – prac społecznie użytecznych, nie było propozycji odbywania przygotowania zawodowego dorosłych.

Dla niepełnosprawnych zgłoszono 263 propozycje wolnych miejsc pracy i miejsc aktywizacji zawodowej (w tym 22 na formy subsydiowane), dla osób w okresie do 12 miesięcy od dnia ukończenia nauki była 1 propozycja.

W końcu miesiąca do dyspozycji bezrobotnych i poszukujących pracy pozostawały 3962 wolne miejsca pracy i miejsca aktywizacji zawodowej. Na jedną propozycję przypadało 29 bezrobotnych.



Źródło: Sprawozdania MPIPS-01 o rynku pracy

BILANS BEZROBOTNYCH W LATACH 2015-2016 (styczeń)

Wyszczególnienie		2015 rok	2016 rok				
		osoby	zmiana	w %			
Bezrobotni według stanu w końcu roku poprzedzającego sprawozdanie		127 111	107 255	-19 856	-15,6		
Bezrobotni zarejestrowani w okresie sprawozdawczym		16 878	15 528	-1 350	-8,0		
z tego	po raz pierwszy	1 982	1 707	-275	-13,9		
	po raz kolejny	14 896	13 821	-1 075	-7,2		
z wiersza 2	po pracach interwencyjnych	22	19	-3	-13,6		
	po robotach publicznych	268	329	61	22,8		
	po stażu	1 132	1 185	53	4,7		
	po odbyciu przygotowania zawodowego dorosłych	0	1	1	x		
	po szkoleniu	21	41	20	95,2		
	po pracach społecznie użytecznych	128	159	31	24,2		
	Osoby wyłączone z ewidencji bezrobotnych w okresie sprawozdawczym	10 405	9 065	-1 340	-12,9		
z tego z przyczyn	podjęcia pracy w okresie sprawozdawczym	5 294	5 115	-179	-3,4		
	niesubsydiowanej	4 873	4 700	-173	-3,6		
		w tym	podjęcie działalności gospodarczej	161	132	-29	-18,0
			pracy sezonowej	63	208	145	230,2
	subsydiowanej	421	415	-6	-1,4		
	z tego	prac interwencyjnych	89	79	-10	-11,2	
		robót publicznych	176	148	-28	-15,9	
		podjęcia działalności gospodarczej	30	17	-13	-43,3	

Źródło: Sprawozdanie MPIPS-01 o rynku pracy

MINISTERSTWO RODZINY, PRACY I POLITYKI SPOŁECZNEJ ul. Nowogrodzka 1/3/5, 00-513 Warszawa		
Województwo Kujawsko-Pomorskie	MPiPS - 01 Sprawozdanie o rynku pracy za miesiąc styczeń 2016 roku	

Dział 1. STRUKTURA I BILANS BEZROBOTNYCH

1.1. Struktura bezrobotnych

Wyszczególnienie			Bezrobotni zarejestrowani		Bezrobotni, którzy podjęli pracę		Bezrobotni zarejestrowani				
							ogółem		w tym z prawem do zasiłku		
			w miesiącu sprawozdawczym				w końcu mies. sprawozdawczego				
			razem	kobiety	razem	kobiety	razem	kobiety	razem	kobiety	
0			1	2	3	4	5	6	7	8	
Ogółem (w. 02+04)			01	15 528	7 114	5 115	2 705	113 718	62 753	18 600	9 123
z tego osoby	poprzednio pracujące		02	13 930	6 287	4 551	2 387	97 813	52 083	18 586	9 117
	w tym zwolnione z przyczyn dotyczących zakładu pracy		03	597	292	165	84	4 495	2 468	2 732	1 411
	dotychczas nie pracujące		04	1 598	827	564	318	15 905	10 670	14	6
Wybrane kategorie bezrobotnych (z ogółem)											
Zamieszkali na wsi			05	6 805	3 115	2 266	1 169	53 511	30 178	8 543	3 951
w tym posiadający gospodarstwo rolne			06	112	48	31	15	896	458	224	95
Osoby w okresie do 12 miesięcy od dnia ukończenia nauki			07	1 226	726	485	295	4 721	2 872	150	108
Cudzoziemcy			08	21	12	8	4	113	66	11	6
Bez kwalifikacji zawodowych			09	4 949	2 255	1 367	729	40 215	23 270	4 212	2 132
Bez doświadczenia zawodowego			10	3 018	1 569	1 012	586	23 720	15 502	40	27
Kobiety, które nie podjęły zatrudnienia po urodzeniu dziecka			11	x	940	x	299	x	17 966	x	739
Osoby będące w szczególnej sytuacji na rynku pracy			12	14470	6975	4096	2222	98969	56139	12096	5966
z wiersza 12	do 30 roku życia		13	6 643	3 269	2 327	1 244	34 396	20 646	4 063	2 165
	w tym do 25 roku życia		14	3 878	1 902	1 363	711	18 166	10 440	1 353	619
	długotrwale bezrobotni		15	5 476	2 949	1 643	991	65 226	39 782	341	241
	powyżej 50 roku życia		16	2 888	1 058	694	315	28 896	12 350	5 641	2 293
	korzystające ze świadczeń z pomocy społecznej		17	142	85	48	31	4 541	2 623	52	36
	posiadające co najmniej jedno dziecko do 6 roku życia		18	2 255	1 410	629	404	19 815	15 968	3 303	2 287
	posiadające co najmniej jedno dziecko niepełnosprawne do 18 roku		19	25	14	14	11	199	137	42	24
	niepełnosprawni		20	680	314	230	117	5 284	2 591	957	507

Dział 1. STRUKTURA I BILANS BEZROBOTNYCH
1.2. Bilans bezrobotnych

Wyszczególnienie		Ogółem	Kobiety	Z ogółem zamieszkali na wsi		Z ogółem z prawem do zasiłku	
				razem	kobiety	razem	kobiety
0		1	2	3	4	5	6
Bezrobotni według stanu w końcu miesiąca poprzedzającego sprawozdanie	21	107 255	60 367	50 537	29 077	17 143	8 677
Bezrobotni zarejestrowani w miesiącu sprawozdawczym (w. 23 + 24)	22	15 528	7 114	6 805	3 115	3 880	1 726
z tego							
po raz pierwszy	23	1 707	814	707	313	419	229
po raz kolejny	24	13 821	6 300	6 098	2 802	3 461	1 497
z wiersza 22							
po pracach interwencyjnych	25	19	6	9	4	2	1
po robotach publicznych	26	329	160	182	87	86	49
po stażu	27	1 185	807	562	398	39	25
po odbyciu przygotowania zawodowego dorosłych	28	1	0	0	0	0	0
po szkoleniu	29	41	17	23	8	11	2
po pracach społecznie użytecznych	30	159	90	44	34		
Osoby wyłączone z ewidencji bezrobotnych w miesiącu sprawozdawczym (w. 32+49+51+53+54+ 56 do 65)	31	9 065	4 728	3 831	2 014		
z tego z przyczyn							
podjęcia pracy w mies. sprawozdawczym (w. 33 + 36)	32	5 115	2 705	2 266	1 169		
z tego							
niesubsydiowanej	33	4 700	2 485	2 086	1 073		
w tym							
podjęcie działalności gospodarczej	34	132	51	54	19		
pracy sezonowej	35	208	122	90	53		
subsydiowanej (w. 37 + 38 + 39 + 41 do 48)	36	415	220	180	96		
z tego							
prac interwencyjnych	37	79	43	38	22		
robót publicznych	38	148	104	61	45		
podjęcia działalności gospodarczej	39	17	7	9	4		
w tym w ramach bonu na zasiedlenie	40	0	0	0	0		
podjęcia pracy w ramach refundacji kosztów zatrudnienia bezrobotnego	41	113	34	49	12		
podjęcia pracy poza miejscem zamieszkania w ramach bonu na zasiedlenie	42	22	11	10	3		
podjęcia pracy w ramach bonu zatrudnieniowego	43	4	3	2	2		
podjęcia pracy w ramach świadczenia aktywizacyjnego	44	0	0	0	0		
podjęcia pracy w ramach grantu na telepracę	45	0	0	0	0		
podjęcia pracy w ramach refundacji składek na ubezpieczenie społeczne	46	0	0	0	0		
podjęcia pracy w ramach dofinansowania wynagrodzenia za zatrudnienie skierowanego bezrobotnego powyżej 50 roku życia	47	2	2	0	0		
inne	48	30	16	11	8		
rozpoczęcia szkolenia	49	37	11	15	4		
w tym w ramach bonu szkoleniowego	50	5	1	3	0		
rozpoczęcia stażu	51	387	297	152	119		
w tym w ramach bonu stażowego	52	5	3	2	1		
rozpoczęcia przygotowania zawodowego dorosłych	53	0	0	0	0		
rozpoczęcia pracy społecznie użytecznej	54	24	13	20	12		
w tym w ramach PAI	55	0	0	0	0		
skierowanie do agencji zatrudnienia w ramach zlecenia działań aktywizacyjnych	56	94	58	39	27		
odmowy bez uzasadnionej przyczyny przyjęcia propozycji odpowiedniej pracy lub innej formy pomocy, w tym w ramach PAI	57	210	102	70	40		
odmowy ustalenia profilu pomocy	58	0	0	0	0		
niepotwierdzenia gotowości do pracy	59	1 722	707	666	272		
dobrowolnej rezygnacji ze statusu bezrobotnego	60	716	426	344	219		
podjęcia nauki	61	3	2	1	1		
osiągnięcia wieku emerytalnego	62	13	10	5	4		
nabycia praw emerytalnych lub rentowych	63	64	33	22	13		
nabycia praw do świadczenia przedemerytalnego	64	173	94	44	28		
innych	65	507	270	187	106		
Bezrobotni według stanu w końcu miesiąca sprawozdawczego (w. 21 + 22 - 31)	66	113 718	62 753	53 511	30 178		
w tym zarejestrowani po raz pierwszy	67	14 590	8 703	7 392	4 512		

Dział 1. STRUKTURA I BILANS BEZROBOTNYCH
1.3. Bilans wybranych kategorii bezrobotnych, będących w szczególnej sytuacji na rynku pracy

Wyszczególnienie			Do 30 roku życia		Do 25 roku życia		Powyżej 50 roku życia		Długotrwale bezrobotni			
			razem	kobiety	razem	kobiety	razem	kobiety	razem	kobiety		
0			1	2	3	4	5	6	7	8		
Bezrobotni według stanu w końcu miesiąca poprzedzającego sprawozdanie			68	31 967	19 642	16 977	9 964	27 631	12 056	63 149	38 827	
Bezrobotni zarejestrowani w miesiącu sprawozdawczym (w. 70 + 71)			69	6 643	3 269	3 878	1 902	2 888	1 058	5 476	2 949	
z tego	po raz pierwszy		70	1 127	524	830	363	257	114	x	x	
	po raz kolejny		71	5 516	2 745	3 048	1 539	2 631	944	5 476	2 949	
z wiersza 69	po pracach interwencyjnych		72	9	2	6	1	2	0	5	1	
	po robotach publicznych		73	100	62	54	36	125	36	125	57	
	po stażu		74	719	486	497	332	94	59	396	289	
	po odbyciu przygotowania zawodowego dorosłych		75	1	0	1	0	0	0	0	0	
	po szkoleniu		76	18	4	8	1	9	5	14	10	
	po pracach społecznie użytecznych		77	11	7	4	2	67	19	155	87	
	Osoby wyłączone z ewidencji bezrobotnych w miesiącu sprawozdawczym (w. 79+96+98+100+101+103 do w. 80 + 83)		78	3 933	2 096	2 400	1 253	1 623	764	3 399	1 994	
z tego z przyczyn	podjęcia pracy w mies. sprawozdawczym (w. 80 + 83)		79	2 327	1 244	1 363	711	694	315	1 643	991	
	z tego	niesubsydiowanej	80	2 123	1 135	1 246	654	636	291	1 535	929	
		w tym	podjęcie działalności gospodarczej	81	49	22	22	10	22	11	46	22
		pracy sezonowej	82	109	63	75	43	25	14	74	52	
	subsydiowanej (w. 84 + 85 + 86 + 88 do 95)		83	204	109	117	57	58	24	108	62	
	z tego	z tego	prac interwencyjnych	84	32	19	21	11	11	3	27	16
			robót publicznych	85	53	37	30	19	31	17	38	31
			podjęcia działalności gospodarczej	86	10	4	8	2	0	0	4	2
			w tym w ramach bonu na zasiedlenie	87	0	0	0	0	x	x	0	0
			podjęcia pracy w ramach refundacji kosztów zatrudnienia bezrobotnego	88	56	20	31	9	13	2	30	9
			podjęcia pracy poza miejscem zamieszkania w ramach bonu na zasiedlenie	89	22	11	5	2	x	x	0	0
			podjęcia pracy w ramach bonu zatrudnieniowego	90	4	3	4	3	x	x	1	0
			podjęcia pracy w ramach świadczenia aktywizacyjnego	91	0	0	0	0	0	0	0	0
			podjęcia pracy w ramach grantu na telepracę	92	0	0	0	0	0	0	0	0
			podjęcia pracy w ramach refundacji składek na ubezpieczenie społeczne	93	0	0	0	0	x	x	0	0
			podjęcia pracy w ramach dofinansowania wynagrodzenia za zatrudnienie skierowanego bezrobotnego powyżej 50 roku życia	94	x	x	x	x	2	2	2	2
			inne	95	27	15	18	11	1	0	6	2
	rozpoczęcia szkolenia		96	11	2	5	1	10	5	8	6	
	w tym w ramach bonu szkoleniowego		97	5	1	4	1	x	x	1	0	
	rozpoczęcia stażu		98	229	163	165	118	44	34	127	105	
	w tym w ramach bonu stażowego		99	5	3	3	2	x	x	1	1	
	rozpoczęcia przygotowania zawodowego dorosłych		100	0	0	0	0	0	0	0	0	
	rozpoczęcia pracy społecznie użytecznej		101	2	2	0	0	8	1	20	12	
	w tym w ramach PAI		102	0	0	0	0	0	0	0	0	
	skierowanie do agencji zatrudnienia w ramach zlecenia działań aktywizacyjnych		103	25	17	16	11	21	11	94	58	
	odmowy bez uzasadnionej przyczyny przyjęcia propozycji odpowiedniej pracy lub innej formy pomocy, w tym PAI		104	106	47	71	33	14	8	103	61	
	odmowy ustalenia profilu pomocy		105	0	0	0	0	0	0	0	0	
	niepotwierdzenia gotowości do pracy		106	735	306	466	175	254	96	731	352	
	dobrowolnej rezygnacji ze statusu bezrobotnego		107	326	211	211	139	120	75	331	225	
	podjęcia nauki		108	2	1	1	0	0	0	2	1	
	osiągnięcia wieku emerytalnego		109	x	x	x	x	13	10	10	8	
	nabycia praw emerytalnych lub rentowych		110	3	1	2	1	48	21	30	19	
	nabycia praw do świadczenia przedemerytalnego		111	x	x	x	x	173	94	1	1	
	innych		112	167	102	100	64	224	94	299	155	
Bezrobotni, którzy w miesiącu sprawozdawczym utracili status osoby będącej w szczególnej sytuacji na rynku pracy			113	281	169	289	173	x	x	x	x	
Bezrobotni według stanu w końcu miesiąca sprawozdawczego (w. 68 + 69 - 78)			114	34 396	20 646	18 166	10 440	28 896	12 350	65 226	39 782	
w tym zarejestrowani po raz pierwszy			115	8 361	5 181	6 320	3 771	2 981	1 328	5 606	3 967	

Dział 1. STRUKTURA I BILANS BEZROBOTNYCH**1.4. Aktywne formy przeciwdziałania bezrobociu**

Wyszczególnienie			Razem	Kobiety
			w końcu miesiąca	sprawozdawczego
0			1	2
Osoby bezrobotne	zatrudnione przy pracach interwencyjnych	116	2 204	1 268
	zatrudnione przy robotach publicznych	117	653	375
	odbywające szkolenie	118	108	29
	w ramach bonu szkoleniowego	119	5	1
	odbywające staż	120	5 157	3 708
	w tym w ramach bonu stażowego	121	218	149
	odbywające przygotowanie zawodowe dorosłych	122	9	4
	odbywające prace społecznie użyteczne	123	144	90
	w tym w ramach PAI	124	0	0
	zatrudnione w ramach świadczenia aktywizacyjnego	125	2	2
	zatrudnione w ramach grantu na telepracę	126	1	1
	zatrudnione w ramach refundacji składek na ubezpieczenie społeczne	127	2	2
	zatrudnione w ramach dofinansowania wynagrodzenia za zatrudnienie skierowanego bezrobotnego powyżej 50 roku życia	128	114	38
	w tym powyżej 60 roku życia	129	8	0

Dział 2. POSZUKUJĄCY PRACY, OSOBY UPRAWNIONE DO DODATKU AKTYWIZACYJNEGO, OSOBY UCZESTNICZĄCE W DZIAŁANIACH REALIZOWANYCH W RAMACH PROJEKTÓW WSPÓŁFINANSOWANYCH Z EUROPEJSKIEGO FUNDUSZU SPOŁECZNEGO,
CUDZOZIEMCY Z PRAWEM DO ZASIŁKU**2.1. Poszukujący pracy**

Wyszczególnienie			Ogółem	Kobiety
			1	2
0				
Poszukujący pracy według stanu w końcu miesiąca poprzedzającego sprawozdanie		01	1 964	806
Poszukujący pracy zarejestrowani w miesiącu sprawozdawczym		02	283	94
Osoby wyłączone z ewidencji poszukujących pracy w miesiącu sprawozdawczym (w.04+05 do 10)		03	243	108
z tego z przyczyn	podjęcia pracy	04	0	0
	rozpoczęcia szkolenia	05	1	1
	rozpoczęcia przygotowania zawodowego dorosłych	06	0	0
	niepotwierdzenie zainteresowania pomocą określoną w ustawie	07	68	31
	niepodjęcia lub przerwania uczestnictwa w oferowanym działaniu	08	0	0
	dobrowolnej rezygnacji	09	64	32
	innych	10	110	44
Poszukujący pracy według stanu w końcu miesiąca sprawozdawczego (w. 01+02-03)		11	2 004	792
z wiersza 11	niepełnosprawni niepozostający w zatrudnieniu	12	956	345
	będący w okresie wypowiedzenia stosunku pracy lub stosunku służbowego z przyczyn dotyczących zakładu pracy	13	2	1
	zatrudnieni u pracodawcy, wobec którego ogłoszono upadłość lub który jest w stanie likwidacji, z wyłączeniem likwidacji w celu prywatyzacji	14	0	0
	otrzymujący świadczenie socjalne przysługujące na urlopie górniczym lub górniczy zasiłek socjalny	15	0	0
	uczestniczący w zajęciach w Centrum Integracji Społecznej lub indywidualnym programie integracji	16	0	0
	żołnierze rezerwy	17	0	0
	pobierający rentę szkoleniową	18	3	0
	pobierający świadczenie szkoleniowe	19	0	0
	podlegający ubezpieczeniu społecznemu rolników jako domownik lub małżonek rolnika, jeżeli zamierza podjąć zatrudnienie, inną pracę zarobkową lub działalność gospodarczą poza rolnictwem	20	7	7
	cudzoziemcy	21	6	3
	pracownicy w wieku 45 lat i powyżej	22	90	48

Dział 2. POSZUKUJĄCY PRACY, OSOBY UPRAWNIONE DO DODATKU AKTYWIZACYJNEGO, OSOBY UCZESTNICZĄCE W DZIAŁANIACH REALIZOWANYCH W RAMACH PROJEKTÓW WSPÓŁFINANSOWANYCH Z EUROPEJSKIEGO FUNDUSZU SPOŁECZNEGO, CUDZOZIEMCY Z PRAWEM DO ZASIŁKU

2.2. Osoby, które:

Wyszczególnienie			Razem	Kobiety	Razem	Kobiety
			w miesiącu sprawozdawczym		w końcu miesiąca sprawozdawczego	
0			1	2	3	4
nabyły uprawnienie do dodatku aktywizacyjnego w wyniku podjęcia zatrudnienia	skierowane przez powiatowy urząd	23	1	0	2	1
	z własnej inicjatywy	24	671	363	1 712	922
rozpoczęły udział w działaniach realizowanych w ramach projektów współfinansowanych z EFS		25	288	194	x	x
w tym	projektach pozakonkursowych realizowanych przez powiatowe urzędy	26	288	194	x	x
	projektach konkursowych realizowanych przez powiatowe urzędy pracy	27	0	0	x	x
Zarejestrowane jako cudzoziemcy z prawem do zasiłku		28	6	2	11	6
w tym z krajów EOG oraz Szwajcarii		29	0	0	0	0
Zarejestrowane jako cudzoziemcy bez prawa do zasiłku		30	17	10	103	61
w tym z krajów EOG oraz Szwajcarii		31	5	1	27	11
Polacy z prawem do zasiłku transferowego		32	17	6	78	22

Dział 3. POŚREDNICTWO PRACY I WYBRANE FORMY AKTYWIZACJI

3.1. Wolne miejsca pracy i miejsca aktywizacji zawodowej

Wyszczególnienie		Zgłoszone w miesiącu sprawozdawczym				W końcu miesiąca	
		razem	z rubryki 1 dotyczące pracy			razem	w tym nie-wykorzystane dłużej niż 30 dni
			subsydiowa-nej	z sektora publi-cznego	sezo-nowej		
0		1	2	3	4	5	6
Ogółem wolne miejsca pracy i miejsca aktywizacji zawodowej (w.02+w.03)	01	5 537	1 841	1 003	1 986	3 962	437
z ogółem	z tego						
	zatrudnienie lub inna praca zarobkowa	02	4 297	601	321	1 986	415
	miejsca aktywizacji zawodowej	03	1 240	1 240	682	x	612
	staże	04	829	829	283	x	342
	przygotowane zawodowe dorosłych	05	0	0	0	x	0
	prace społecznie użyteczne	06	411	411	399	x	270
	dla niepełnosprawnych	07	263	22	8	82	225
	dla osób w okresie do 12 miesięcy od dnia ukończenia nauki	08	1	0	0	1	0

3.2. Osoby objęte indywidualnym planem działania

Wyszczególnienie			Osoby objęte indywidualnym planem działania			
			bezrobotni		poszukujący pracy	
			Razem	Kobiety	Razem	Kobiety
0			1	2	3	4
Przygotowano IPD	w miesiącu sprawozdawczym	09	12633	6064	71	29
Przerwali realizację IPD		10	4179	2255	57	28
w tym z powodu podjęcia pracy		11	1598	898	3	0
Zakończyli realizację IPD		12	6046	3469	65	27
Realizujący IPD w końcu miesiąca sprawozdawczego		13	124931	70520	1 254	557

Dział 3. POŚREDNICTWO PRACY I WYBRANE FORMY AKTYWIZACJI

3.3. Profile pomocy

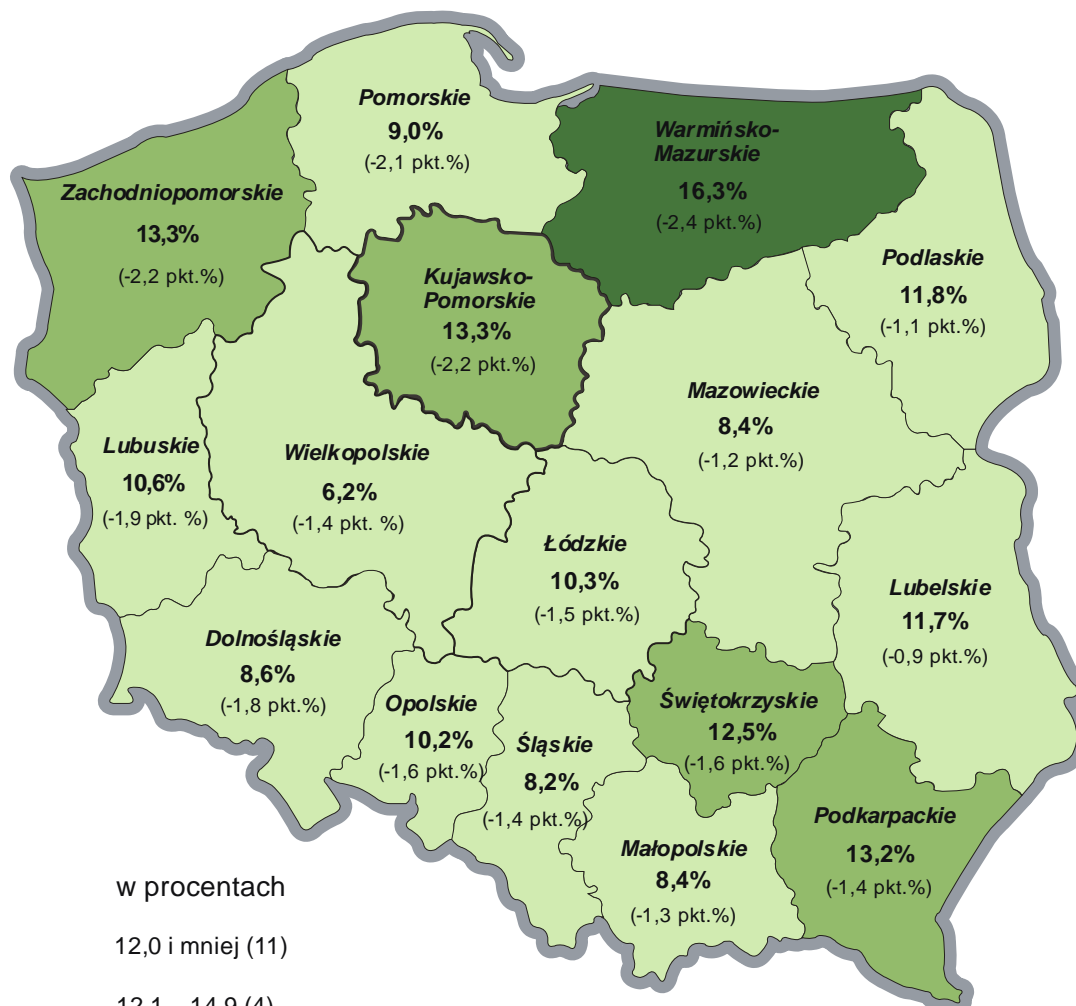
Wyszczególnienie			Liczba bezrobotnych, dla których ustalono profil pomocy		Liczba wywiadów zakończonych ustaleniem profilu pomocy		Liczba bezrobotnych z ustalonym profilem pomocy		
			razem	kobiety	razem	kobiety	razem	kobiety	
			w miesiącu sprawozdawczym				w końcu miesiąca sprawozdawczego		
0			1	2	3	4	5	6	
Ogółem (w. 15+16+17)			14	15 193	7 217	15 231	7 237	109 521	60 935
z tego	profil I		15	x	x	921	404	2 798	1 258
	profil II		16	x	x	12 364	5 741	75 752	40 064
	profil III		17	x	x	1 946	1 092	30 971	19 613

Dział 4. ZGŁOSZENIA ZWOLNIEŃ I ZWOLNIENIA GRUPOWE, ZWOLNIENIA MONITOROWANE

Wyszczególnienie		W miesiącu sprawozdawczym				W końcu miesiąca sprawozdawczego			
		z sektora publicznego		z sektora prywatnego		z sektora publicznego		z sektora prywatnego	
		zakłady	osoby	zakłady	osoby	zakłady	osoby	zakłady	osoby
0		1	2	3	4	5	6	7	8
Zgłoszenia zwolnień grupowych	01	0	0	1	12	2	213	2	17
Zwolnienia grupowe	02	0	0	1	33	x	x	x	x
Zwolnienia monitorowane	03	0	0	0	0	x	x	x	x

STOPA BEZROBOCIA WEDŁUG WOJEWÓDZTW

STAN W KOŃCU GRUDNIA 2015 R .



w procentach

12,0 i mniej (11)

12,1 – 14,9 (4)

15,0 i więcej (1)

Polska: 9,8% (-1,6 pkt.%)

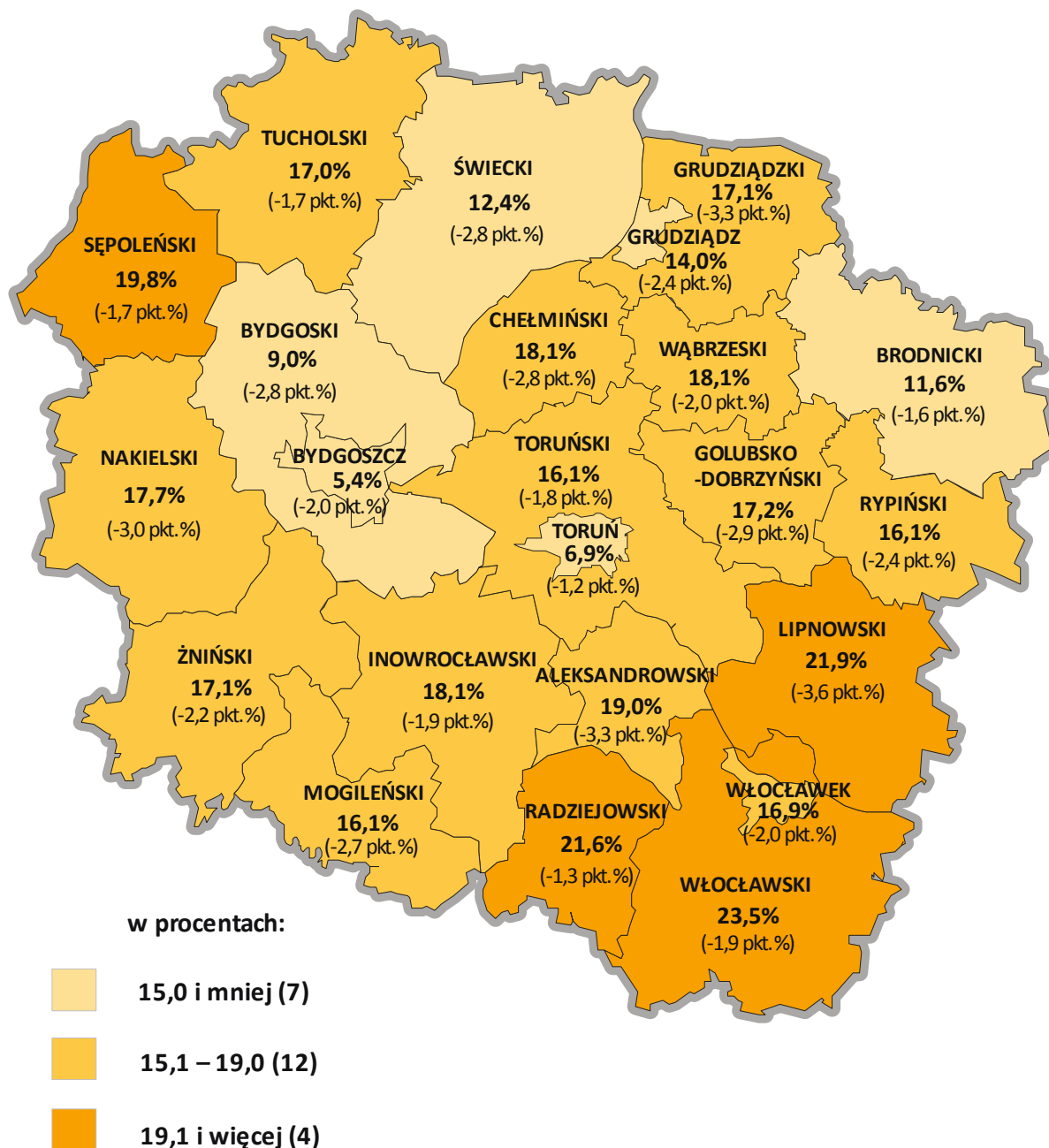
(ZMIANA STOPY BEZROBOCIA DO STANU W KOŃCU GRUDNIA 2014 R.)

Źródło: Opracowanie własne WUP w Toruniu na podstawie danych GUS

STOPA BEZROBOCIA

WEDŁUG POWIATÓW WOJEWÓDZTWA KUJAWSKO-POMORSKIEGO

STAN W KOŃCU GRUDNIA 2015 R.



Polska: 9,8% (-1,6 pkt. %)

Województwo

Kujawsko-Pomorskie: 13,3% (-2,2 pkt. %)

(ZMIANA STOPY BEZROBOCIA DO STANU W KOŃCU GRUDNIA 2014 R.)

Źródło: Opracowanie własne WUP w Toruniu na podstawie danych Głównego Urzędu Statystycznego

WYDARZENIA W STYCZNIU 2016 R.

(ze strony <http://wup.torun.pl/aktualnosci/>)

4 stycznia 2016: Nowa oferta zajęć CiPKZ w Toruniu na I kwartał 2016 roku

Centrum Informacji i Planowania Kariery Zawodowej zachęca do udziału w zajęciach grupowych z zakresu poradnictwa i informacji w pierwszym kwartale 2016 roku. Szczegółowe informacje znajdziecie Państwo w zakładce <http://wup.torun.pl/urzed/centrum-informacji-i-planowania-kariery-zawodowej/harmonogramy/>

20 stycznia 2016: Zatwierdzenie Szczegółowego Opisu Osi Priorytetowych RPO województwa kujawsko-pomorskiego na lata 2014-2020

Zarząd Województwa Kujawsko-Pomorskiego Uchwałą nr 51/1862/15 z dnia 16 grudnia 2015 r. zatwierdził *Szczegółowy Opis Osi Priorytetowych Regionalnego Programu Operacyjnego Województwa Kujawsko-Pomorskiego na lata 2014-2020* wraz z zaktualizowanym Wykazem projektów zidentyfikowanych przez właściwą instytucję w ramach trybu pozakonkursowego stanowiący załącznik nr 5 do SzOOP. Do przedmiotowego wykazu m.in. została dodana informacja na temat projektów pozakonkursowych PUP, które mogą zostać wyłonione do dofinansowania w ramach II naboru wniosków o dofinansowanie projektu, planowanego do uruchomienia w I kwartale 2016 r.

Szczegóły na stronie: <https://wup.torun.pl/2016/01/20/zatwierdzenie-szczegolowego-opisu-osi-priorytetowych-rpo-wojewodztwa-kujawsko-pomorskiego-na-lata-2014-2020/>

20 stycznia 2016: Zatwierdzenie przez Zarząd Województwa Kujawsko-Pomorskiego Założeń do projektów pozakonkursowych wdrożeniowych w ramach Działania 8.1 RPO WK-P

Zarząd Województwa Kujawsko-Pomorskiego Uchwałą nr 52/1913/15 z dnia 23 grudnia 2015 r. zatwierdził *Założenia do projektów pozakonkursowych wdrożeniowych w ramach Działania 8.1 Podniesienie aktywności zawodowej osób bezrobotnych poprzez działania powiatowych urzędów pracy Regionalnego Programu Operacyjnego Województwa Kujawsko-Pomorskiego na lata 2014 - 2020*. Założenia zawierają informacje dotyczące realizacji projektów w ramach Działania 8.1 *Podniesienie aktywności zawodowej osób bezrobotnych poprzez działania powiatowych urzędów pracy* tj. m.in. zawierają kryteria dostępu, które wraz z wszystkimi kryteriami wyboru w ramach Działania 8.1 zostały zatwierdzone przez Komitet Monitorujący Uchwałą Nr 33/2015 z dnia 15 grudnia 2015 r. oraz przez Zarząd Województwa Kujawsko-Pomorskiego Uchwałą nr 47/1676/15 z dnia 18 listopada 2015 r.

Szczegóły na stronie: <https://wup.torun.pl/2016/01/20/zatwierdzenie-przez-zarzad-wojewodztwa-kujawsko-pomorskiego-zalozen-do-projektow-pozakonkursowych-wdrozeniowych-w-ramach-dzialania-8-1-rpo-wk-p/>

22 stycznia 2016: Nabór wniosków o dofinansowanie projektów pozakonkursowych w ramach Działania 8.1 RPO WK-P

Wojewódzki Urząd Pracy w Toruniu w imieniu Zarządu Województwa Kujawsko-Pomorskiego ogłasza nabór, który stanowi wezwanie w rozumieniu art. 48 ust. 1 ustawy z dnia 11 lipca

2014 r. o zasadach realizacji programów w zakresie polityki spójności finansowanych w perspektywie finansowej 2014 – 2020 (Dz. U. z 2014r. poz. 1146 z późn. zm.) do składania wniosków o dofinansowanie projektu powiatowych urzędów pracy z terenu województwa kujawsko-pomorskiego współfinansowanych z Europejskiego Funduszu Społecznego w ramach **Osi priorytetowej 8 Aktywni na rynku pracy, Priorytetu Inwestycyjnego 8i Dostęp do zatrudnienia dla osób poszukujących pracy i osób biernych zawodowo, w tym długotrwale bezrobotnych oraz oddalonych od rynku pracy, także poprzez lokalne inicjatywy na rzecz zatrudnienia oraz wspieranie mobilności pracowników, Działania 8.1 Podniesienie aktywności zawodowej osób bezrobotnych poprzez działania powiatowych urzędów pracy.**

Nabór wniosków prowadzony będzie **od dnia 1 lutego 2016 r. do 15 lutego 2016 r.**

Wniosek o dofinansowanie projektu pozakonkursowego PUP należy przesłać w wersji papierowej albo w formie dokumentu elektronicznego: przez elektroniczną skrzynkę podawczą WUP w Toruniu w terminie od 1 lutego 2016 r. do 15 lutego 2016 roku w godz. 7.30-15.30 w Kancelarii Wojewódzkiego Urzędu Pracy w Toruniu (pokój nr 2, VII piętro), ul. Szosa Chełmińska 30/32, 87 -100 Toruń.

O dofinansowanie projektu mogą ubiegać się wyłącznie powiatowe urzędy pracy z terenu województwa kujawsko-pomorskiego.

Okres realizacji projektu musi się mieścić w terminie: **od 01.01.2016 r. do 30.06.2017 r.**

Kwota przeznaczona na dofinansowanie realizacji projektów pozakonkursowych powiatowych urzędów pracy w ramach Działania 8.1 RPO WK-P wynosi 37 264 860,00 PLN.

Dodatkowe informacje można uzyskać w Wojewódzkim Urzędzie Pracy w Toruniu, ul. Szosa Chełmińska 30/32, 87-100 Toruń.

- **Punkt kontaktowy**
tel. (56) 669 39 39 lub (56) 669 39 84
e-mail: promocja@wup.torun.pl
- **Zespół ds. Projektów Pozakonkursowych PUP**
tel. (56) 669 39 70 lub (56) 669 39 68 lub (56) 669 39 69
e-mail: wup@wup.torun.pl

Szczegóły na stronie: <https://wup.torun.pl/2016/01/22/nabor-wnioskow-o-dofinansowanie-projektow-pozakonkursowych-w-ramach-dzialania-8-1-rpo-wk-p-2/>

22 stycznia 2016: **Nabór wniosków o dofinansowanie projektów pozakonkursowych w ramach Poddziałania 1.1.2 Wsparcie udzielane z Inicjatywy na rzecz zatrudnienia ludzi młodych Programu Operacyjnego Wiedza Edukacja Rozwój 2014-2020**

Wojewódzki Urząd Pracy w Toruniu ogłosił nabór projektów pozakonkursowych powiatowych urzędów pracy z terenu województwa kujawsko-pomorskiego współfinansowanych z Europejskiego Funduszu Społecznego w ramach Osi priorytetowej I Osoby młode na rynku pracy, Działania 1.1 Wsparcie osób młodych pozostających bez pracy na regionalnym rynku pracy – **projekty pozakonkursowe**, Poddziałania 1.1.2 Wsparcie udzielane z Inicjatywy na rzecz zatrudnienia ludzi młodych.

Nabór wniosków prowadzony będzie **od dnia 1 lutego 2016 r. do 10 lutego 2016 r.**

Wniosek o dofinansowanie projektu pozakonkursowego PUP należy przestać w formie dokumentu elektronicznego za pośrednictwem Systemu Obsługi Wniosków Aplikacyjnych (SOWA) w ramach Programu Operacyjnego Wiedza Edukacja Rozwój 2014-2020 oraz w wersji papierowej albo w formie dokumentu elektronicznego: przez elektroniczną skrzynkę podawczą WUP w Toruniu w terminie od 1 lutego 2016 r. do 10 lutego 2016 roku w godz. 7.30-15.30 w siedzibie Wojewódzkiego Urzędu Pracy w Toruniu przy ul. Szosa Chełmińska 30/32, 87-100 Toruń w Kancelarii WUP w Toruniu, VII piętro, pokój nr 2.

O dofinansowanie projektu **mogą ubiegać się wyłącznie powiatowe urzędy pracy z terenu województwa kujawsko-pomorskiego.**

Kwota przeznaczona na dofinansowanie realizacji projektów pozakonkursowych powiatowych urzędów pracy w ramach Poddziałania 1.1.2 PO WER wynosi na rok 2016 i 2017 łącznie **62 884 173,00 PLN** zgodnie z Rocznym Planem Działania Programu Operacyjnego Wiedza Edukacja Rozwój 2014 – 2020 na rok 2016.

Dodatkowe informacje można uzyskać w Wojewódzkim Urzędzie Pracy w Toruniu, ul. Szosa Chełmińska 30/32, 87-100 Toruń

Zespół ds. Projektów Pozakonkursowych PUP

tel. (56) 669 39 70 lub (56) 669 39 71

e-mail: wup@wup.torun.pl

Punkt Kontaktowy

tel. (56) 669 39 39 lub (56) 669 39 84

e-mail: promocjaefs@wup.torun.pl

29 stycznia 2016: Spotkanie informacyjne z firmą PIENING Montage GmbH

W dniu 29 stycznia 2016 r. w Oddziale Zamiejscowym WUP we Włocławku odbyło się spotkanie informacyjne dla osób bezrobotnych i poszukujących pracy z przedstawicielami niemieckiej Agencji Pracy Tymczasowej p. Alicją Pioro-Sariczki oraz p. Mathiasem Köppchen dotyczące możliwości podjęcia zatrudnienia na stanowiskach: **Monter instalacji sanitarnych, grzewczych i klimatyzacji, Hydraulik, Elektryk w dziedzinie energetyki i budownictwa, Elektroinstalator / Elektromonter, Serwisant pojazdów szynowych, Ślusarz / Ślusarz rur / Monter rur – połączenia kołnierzowe – flansze (z doświadczeniem w petrochemii), Stolarz / Stolarz meblowy (wykończenie wnętrza jachtów)** na terenie Niemiec.

W spotkaniu uczestniczyło 26 osób zainteresowanych podjęciem pracy w w/w zawodach. Podczas spotkania przedstawiciele firmy przybliżyli szczegóły dotyczące prowadzonych rekrutacji m.in: opis oferty, warunki zatrudnienia, wymagania stawiane kandydatom, organizacji kursu języka niemieckiego (dla osób nie znających języka), który organizowany będzie na terenie Włocławka na koszt agencji. Ponadto przeprowadzone zostały indywidualne rozmowy z potencjalnymi pracownikami.