



**WOJEWÓDZKI URZĄD PRACY  
W TORUNIU**

---

**RYNEK PRACY**

**WOJEWÓDZTWA**

**KUJAWSKO-POMORSKIEGO**

**Biuletyn Informacyjny nr 2/2016**

## SPIS TREŚCI

	Nr strony
Sytuacja na rynku pracy województwa kujawsko-pomorskiego w lutym 2016 r.	1
Bilans bezrobotnych w okresie styczeń - luty w latach 2015-2016 r.	9
<i>MPiPS-01 sprawozdanie o rynku pracy za miesiąc luty 2016 roku dla województwa kujawsko-pomorskiego</i>	10
Stopa bezrobocia w Polsce i województwie kujawsko-pomorskim w styczniu 2016 r. – mapy	16
Wydarzenia w lutym 2016 r. (ze strony <a href="http://wup.torun.pl/aktualnosci/">http://wup.torun.pl/aktualnosci/</a> )	18
ANEKS STATYSTYCZNY (w formacie EXCEL)	

W Biuletynie wykorzystano dane ze Sprawozdania MPiPS-01 o rynku pracy oraz informacje własne. Biuletyn składa się z części opisowej (w formacie PDF) oraz z aneksu statystycznego (w formacie Excel), w którym zawarte są szczegółowe tabele z danymi dla województwa i powiatów.

Wszelkie uwagi prosimy kierować pod nr tel.: 56 66 93 950  
<http://www.wup.torun.pl> e-mail: [analizy@wup.torun.pl](mailto:analizy@wup.torun.pl)  
Przy publikowaniu danych prosimy o podanie źródła

## SYTUACJA NA RYNKU PRACY WOJEWÓDZTWA KUJAWSKO-POMORSKIEGO W LUTYM 2016 ROKU

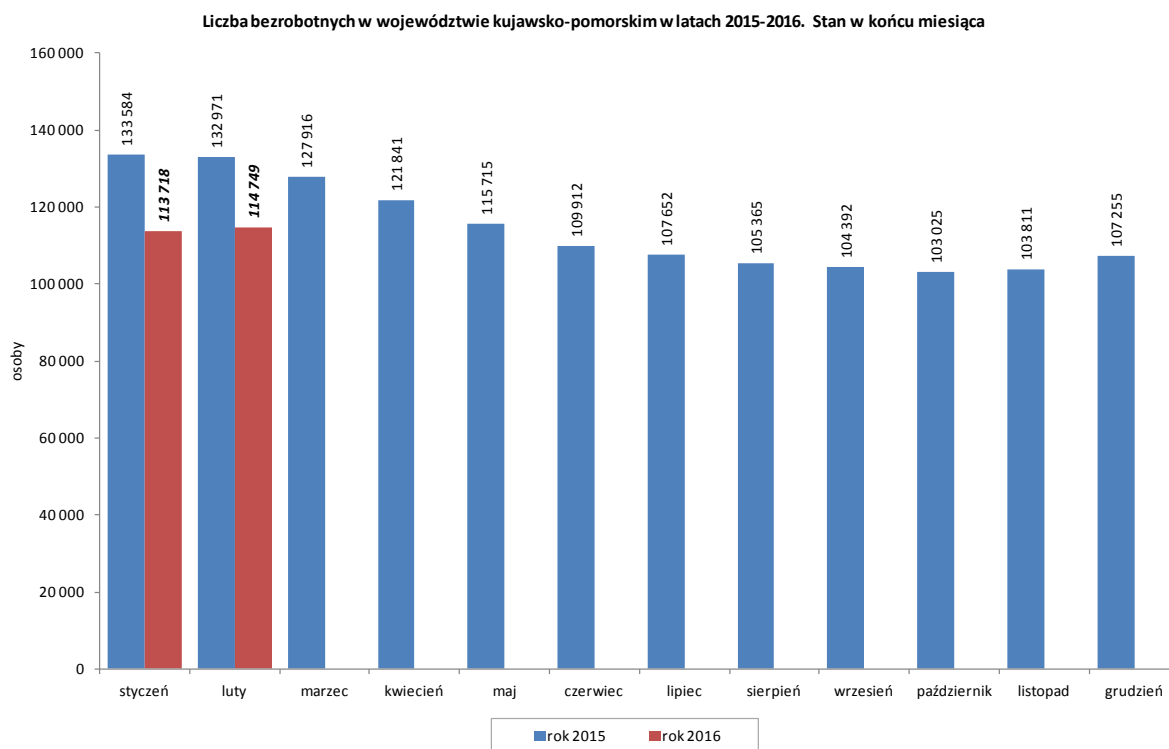
Według stanu w dniu 29 lutego 2016 roku w województwie kujawsko-pomorskim zarejestrowanych pozostawało **114 749 bezrobotnych**. Było to o 0,9% (1031 osób) więcej niż przed miesiącem, ale o 13,7% (18 222 osoby) mniej niż przed rokiem.

Wzrost liczby bezrobotnych, w odniesieniu do poprzedniego miesiąca, wystąpił w 15 powiatach (od 16 osób w Toruniu do 338 osób w powiecie inowrocławskim), natomiast w 8 powiatach wystąpił w tym zakresie spadek (od 2 w powiecie grudziądzkim do 118 w powiecie golubsko-dobrzyńskim). W odniesieniu do lutego 2015 r. we wszystkich powiatach odnotowano spadek liczby bezrobotnych (od 160 osób w powiecie radziejowskim do 2849 osób w Bydgoszczy).

**Bezrobotni w województwie kujawsko-pomorskim. Stan w dniu 29 lutego 2016 r.**

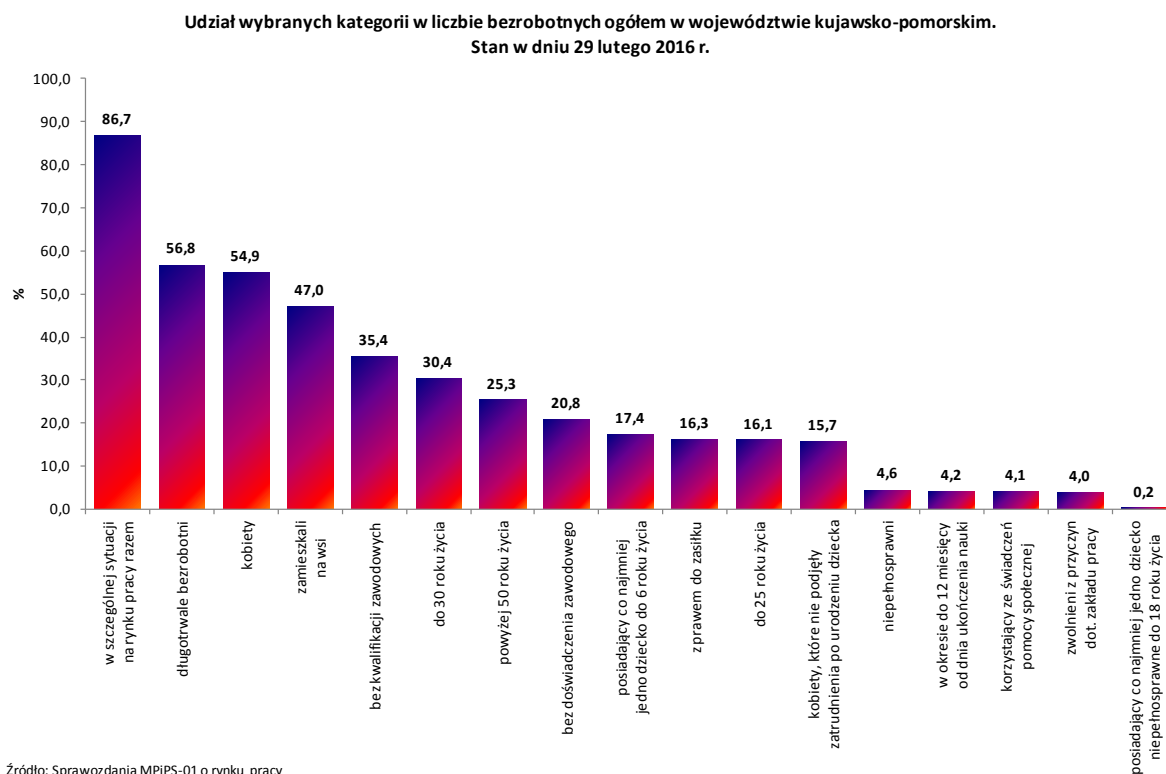
Powiat	liczba bezrobotnych	zmiana do odpowiedniego miesiąca roku ubiegłego		zmiana do poprzedniego miesiąca	
		w osobach	w %	w osobach	w %
<b>Województwo razem</b>	<b>114 749</b>	<b>-18 222</b>	<b>-13,7</b>	<b>1 031</b>	<b>0,9</b>
Bydgoszcz – powiat grodzki	9 456	-2 849	-23,2	96	1,0
Bydgoszcz – powiat ziemski	3 758	-910	-19,5	63	1,7
Grudziądz – powiat grodzki	5 387	-885	-14,1	23	0,4
Grudziądz – powiat ziemski	2 537	-549	-17,8	-2	-0,1
Toruń – powiat grodzki	6 648	-1 280	-16,1	16	0,2
Toruń – powiat ziemski	5 933	-879	-12,9	56	1,0
Włocławek – powiat grodzki	8 554	-1 009	-10,6	60	0,7
Włocławek – powiat ziemski	8 041	-757	-8,6	-100	-1,2
Aleksandrów Kujawski	4 085	-650	-13,7	59	1,5
Brodnica	3 888	-436	-10,1	35	0,9
Chełmno	3 380	-561	-14,2	50	1,5
Golub-Dobrzyń	3 081	-630	-17,0	-118	-3,7
Inowrocław	11 788	-1 467	-11,1	338	3,0
Lipno	5 487	-1 478	-21,2	32	0,6
Mogilno	2 976	-397	-11,8	85	2,9
Nakło nad Notecią	5 393	-788	-12,7	205	4,0
Radziejów	3 652	-160	-4,2	-13	-0,4
Rypin	2 842	-455	-13,8	-18	-0,6
Sępólno Krajeńskie	2 819	-195	-6,5	-27	-0,9
Świecie	4 642	-777	-14,3	138	3,1
Tuchola	3 192	-379	-10,6	-42	-1,3
Wąbrzeźno	2 533	-193	-7,1	-53	-2,0
Żnin	4 677	-538	-10,3	148	3,3

Źródło: Sprawozdania MPiPS-01 o rynku pracy



Źródło: Sprawozdania MPIPS-01 o rynku pracy

## STRUKTURA SPOŁECZNO-DEMOGRAFICZNA BEZROBOTNYCH



Źródło: Sprawozdania MPIPS-01 o rynku pracy

Wśród bezrobotnych przeważały **kobiety (63 035 osób)**, które stanowiły **54,9%** ogółu. Populacja bezrobotnych kobiet wzrosła w ciągu miesiąca o 282 osoby (0,4%), ale ich udział w liczbie bezrobotnych ogółem zmniejszył się o 0,3 pkt. proc.

**Prawo do pobierania zasiłku** posiadało w końcu lutego 2016 r. **18 647** bezrobotnych. W porównaniu z końcem poprzedniego miesiąca odnotowano tu wzrost o 47 osób (0,3%). Udział tej grupy w bezrobotnych ogółem wyniósł **16,3%** (przed miesiącem – 16,4%). Zasiłek pobierało 14,7% bezrobotnych kobiet i 18,2% bezrobotnych mężczyzn.

W końcu lutego w województwie kujawsko-pomorskim zarejestrowanych pozostawało **4569** bezrobotnych **zwolnionych z przyczyn dotyczących zakładu pracy**, którzy stanowili **4,0%** ogółu bezrobotnych (przed miesiącem – 4,0%, przed rokiem – 4,3%). W porównaniu z końcem poprzedniego miesiąca populacja ta wzrosła o 1,6%, a w odniesieniu do lutego 2015 r. nastąpił tu spadek o 19,5%. W analizowanym okresie zarejestrowało się 537 takich osób (o 10,1% mniej niż w miesiącu poprzednim i o 23,3% mniej niż przed rokiem), natomiast pracę podjęło 271 osób (o 64,2% więcej niż przed miesiącem i o 6,9% mniej niż przed rokiem). W lutym do powiatowych urzędów pracy wpłynęło 5 zgłoszeń dotyczących zamiaru zwolnienia 123 pracowników (w styczniu – 1 zgłoszenie dotyczące 12 osób, w lutym 2015 r. – 2 zgłoszenia dotyczące 128 osób).

Liczba bezrobotnych **zamieszkałych na wsi** wzrosła w ciągu miesiąca o 457 osób (0,9%) i wyniosła w końcu lutego **53 968 osób**. Stanowiło to **47,0%** ogółu bezrobotnych (przed miesiącem – 47,1%). W lutym zarejestrowano 6025 bezrobotnych zamieszkałych na wsi, a z rejestrów wyłączono 5568 osób, w tym 2805 osób z powodu podjęcia pracy. Zatrudnienie subsydiowane stanowiło 18,9% podjęć pracy w tej grupie bezrobotnych.

Według stanu w końcu lutego w województwie kujawsko-pomorskim zarejestrowanych pozostawało **4805 bezrobotnych będących w okresie do 12 miesięcy od dnia ukończenia nauki** (o 84 osoby czyli 1,8% więcej niż w końcu poprzedniego miesiąca). Osoby będące w okresie do 12 miesięcy od dnia ukończenia nauki stanowiły **4,2%** ogółu bezrobotnych zarejestrowanych w PUP (tyle samo co przed miesiącem). W lutym zarejestrowało się 1219 takich osób, natomiast pracę podjęło 565 bezrobotnych z tej grupy.

W końcu lutego w rejestrach PUP pozostawało **40 637** osób **bez kwalifikacji zawodowych** (o 422 osoby, czyli 1,0% więcej niż w miesiącu poprzednim). Stanowili oni **35,4%** ogółu bezrobotnych w województwie (tyle samo co przed miesiącem). W lutym zarejestrowało się 4659 takich osób, a pracę podjęło 1706 osób z tej kategorii.

Liczba osób **bez doświadczenia zawodowego** wzrosła w ciągu miesiąca o 135 osób (0,6%) i wyniosła w końcu lutego **23 855** osób, które stanowiły **20,8%** ogółu bezrobotnych (o 0,1 pkt. proc. mniej niż przed miesiącem). W lutym zarejestrowało się 3038 takich osób, natomiast pracę podjęło 1102 bezrobotnych z tej grupy.

W końcu miesiąca w rejestrach PUP pozostawało **18 008 bezrobotnych kobiet, które nie podjęły zatrudnienia po urodzeniu dziecka**. Stanowiło to **15,7%** ogółu bezrobotnych (o 0,1 pkt. proc. mniej niż przed miesiącem). W lutym zarejestrowano 964 takich osób, a pracę podjęło 345 osób.

Według stanu w dniu 29 lutego 2016 roku w urzędach pracy zarejestrowanych pozostawało **134 bezrobotnych cudzoziemców** (o 21 osób więcej niż przed miesiącem).

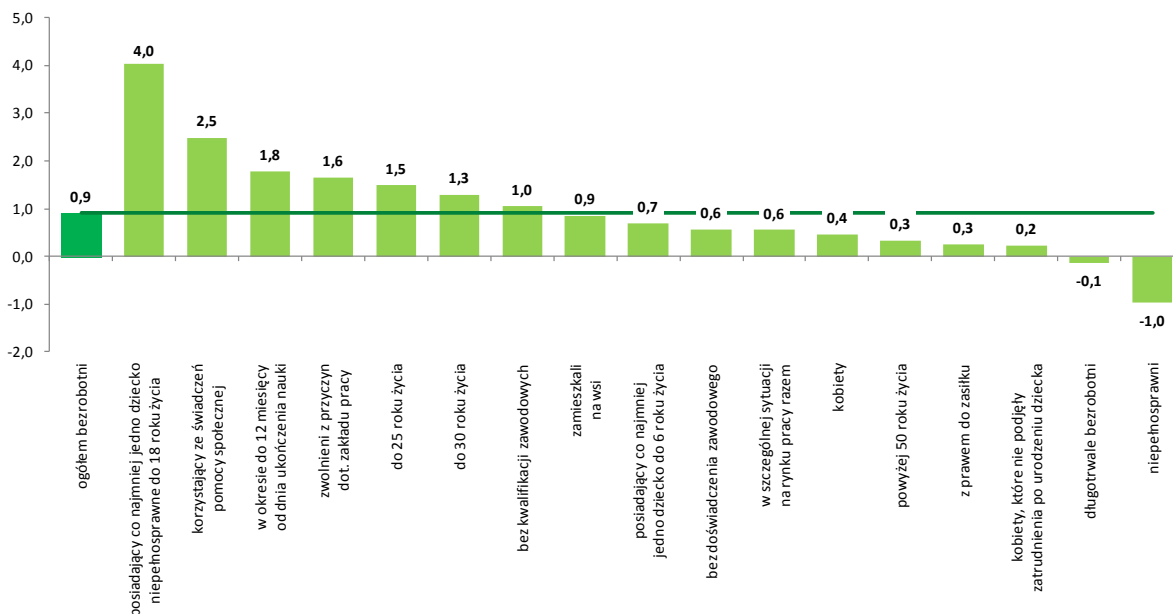
W końcu lutego 2016 r. w województwie kujawsko-pomorskim zarejestrowanych było **99 514 bezrobotnych będących w szczególnej sytuacji na rynku pracy** (o 0,6% więcej niż przed miesiącem, ale o 14,7% mniej niż przed rokiem). Stanowili oni **86,7%** wszystkich bezrobotnych w województwie (przed miesiącem – 87,0%, przed rokiem – 87,7%). Poniżej przedstawiono najważniejsze zmiany, jakie zaszły wśród poszczególnych grup bezrobotnych zaliczonych do tej kategorii:

- **Bezrobotni do 30 roku życia:** w lutym zarejestrowano 6107 takich osób, natomiast pracę podjęły 2724 osoby. Zatrudnienie subsydiowane stanowiło 18,6% podjęć pracy w tej grupie. W końcu lutego w rejestrach PUP pozostawało **34 839** bezrobotnych do 30 roku życia (o 1,3% więcej niż w styczniu, ale o 17,3% mniej niż w lutym 2015 r.), którzy stanowili **30,4%** ogółu bezrobotnych (przed miesiącem – 30,2%, w lutym 2015 r. – 31,7%). W kategorii tej mieszczą się również **bezrobotni do 25 roku życia** – w lutym zarejestrowano 3754 takie osoby, a pracę podjęło 1535 osób (w tym 18,4% rozpoczęło zatrudnienie subsydiowane). W końcu lutego w rejestrach PUP pozostawało **18 435** bezrobotnych do 25 roku życia (o 1,5% więcej niż przed miesiącem, ale o 20,0% mniej niż przed rokiem), którzy stanowili **16,1%** ogółu bezrobotnych (przed miesiącem – 16,0%, przed rokiem – 17,3%).
- **Długotrwale bezrobotni:** w lutym status długotrwale bezrobotnych nabyły 4883 osoby, natomiast pracę podjęło 2055 osób (w tym 15,8% dotyczyło zatrudnienia subsydiowanego). W końcu lutego w rejestrach PUP pozostawało **65 139** długotrwale bezrobotnych (o 0,1% mniej niż przed miesiącem i o 18,0% mniej niż przed rokiem), którzy stanowili **56,8%** ogółu bezrobotnych (przed miesiącem – 57,4%, przed rokiem – 59,7%).
- **Bezrobotni powyżej 50 roku życia:** w lutym status bezrobotnych powyżej 50 roku życia nabyło 2335 osób, natomiast pracę podjęło 886 osób (w tym 23,1% dotyczyło zatrudnienia subsydiowanego). W końcu lutego w rejestrach PUP pozostawało **28 994** bezrobotnych z tej kategorii (o 0,3% więcej niż przed miesiącem, ale o 10,8% mniej niż przed rokiem), którzy stanowili **25,3%** ogółu bezrobotnych (przed miesiącem – 25,4%, przed rokiem – 24,5%).
- **Bezrobotni korzystający ze świadczeń z pomocy społecznej<sup>1</sup>:** w lutym zarejestrowano 166 takich osób, natomiast pracę podjęło 56 osób. W końcu miesiąca w rejestrach PUP pozostawało **4654** bezrobotnych korzystających ze świadczeń z pomocy społecznej, którzy stanowili **4,1%** ogółu bezrobotnych (przed miesiącem – 4,0%, przed rokiem – 3,6%).
- **Bezrobotni posiadający co najmniej jedno dziecko do 6 roku życia:** w lutym status bezrobotnych posiadających co najmniej jedno dziecko do 6 roku życia nabyło 1950 osób, natomiast pracę podjęło 917 bezrobotnych z tej kategorii. W końcu miesiąca w rejestrach PUP pozostawało **19 953** takich osób, które stanowiły **17,4%** ogółu bezrobotnych (tyle samo co przed miesiącem, przed rokiem – 16,7%).
- **Bezrobotni posiadający co najmniej jedno dziecko niepełnosprawne do 18 roku życia:** w lutym status bezrobotnych posiadających co najmniej jedno dziecko niepełnosprawne do 18 roku życia nabyło 29 osób, natomiast pracę podjęło 9 bezrobotnych z tej kategorii. W końcu miesiąca w rejestrach PUP pozostawało **207** takich osób, które stanowiły **0,2%** ogółu bezrobotnych (tak samo jak przed miesiącem, przed rokiem – 0,1%).
- **Bezrobotni niepełnosprawni:** w lutym status bezrobotnych niepełnosprawnych nabyło 606 osób, natomiast pracę podjęło 265 osób z tej kategorii. W końcu miesiąca w rejestrach PUP pozostawało **5233** bezrobotnych niepełnosprawnych (o 1,0% mniej niż przed miesiącem i o 14,6% mniej niż

<sup>1</sup> Dane w tym zakresie nie są pełne, ponieważ obecnie Powiatowe Urzędy Pracy nie dysponują jeszcze automatycznym narzędziem do pobierania informacji z systemu pomocy społecznej; niektórym PUP udało się jednak pozyskać dane z poszczególnych ośrodków pomocy społecznej; dane uzupełniane są na bieżąco.

przed rokiem), którzy stanowili **4,6%** ogółu bezrobotnych w województwie (tyle samo co przed miesiącem i przed rokiem).

Zmiana liczby wybranych kategorii bezrobotnych w województwie kujawsko-pomorskim w lutym 2016 r.  
w odniesieniu do poprzedniego miesiąca (w %)



Źródło: Sprawozdania MPIPS-01 o rynku pracy

## PROFILOWANIE POMOCY DLA BEZROBOTNYCH I INDYWIDUALNE PLANY DZIAŁANIA

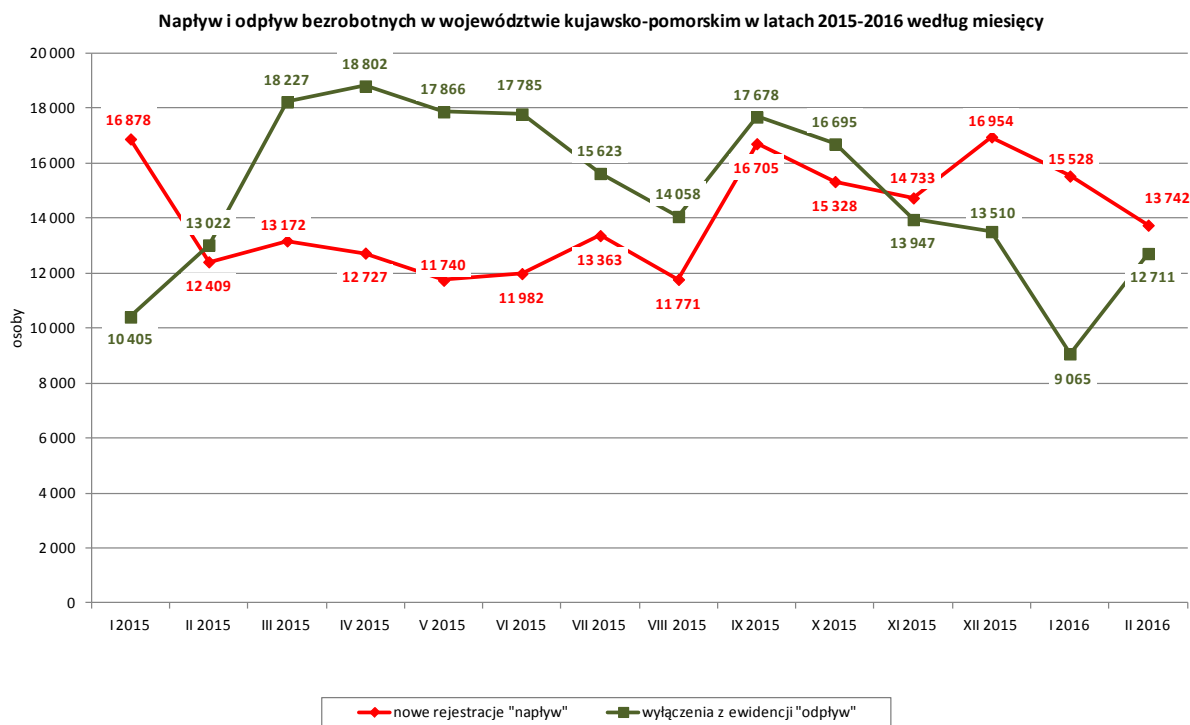
W lutym 2016 roku dla **15 226 bezrobotnych** ustalono **profil pomocy**. W końcu miesiąca profile pomocy ustalone miały 110 964 osoby, z tego:

- profil I – 2829 osób,
- profil II – 77 036 osób,
- profil III – 31 099 osób.

W tym samym czasie dla 14 281 bezrobotnych oraz 88 poszukujących pracy przygotowano **Indywidualne Plany Działania** – IPD (w styczniu było to odpowiednio: 12 633 bezrobotnych i 71 poszukujących pracy). W końcu miesiąca IPD realizowało 126 338 bezrobotnych oraz 1249 poszukujących pracy.

## AKTYWIZACJA BEZROBOTNYCH W LUTYM 2016 ROKU

W lutym 2016 roku w powiatowych urzędach pracy **zarejestrowało się 13 742 nowych bezrobotnych** (o 11,5% mniej niż w miesiącu poprzednim i o 10,7% więcej niż w lutym 2015 r.). Osoby zgłaszające się do rejestracji po raz pierwszy stanowiły 12,5% tej populacji. W tym samym czasie z rejestrów PUP w województwie kujawsko-pomorskim **wyłączono 12 711 bezrobotnych** (o 40,2% więcej niż w poprzednim miesiącu, ale o 2,4% mniej niż w lutym 2015 r.).



Źródło: Sprawozdania MPiPS-01 o rynku pracy

**Podjęcia pracy** – 6474 osoby – stanowiły 50,9% ogółu wyłączeń (w styczniu było to odpowiednio: 5115 osób i 56,4%). **Zatrudnienie niesubsydiowane** podjęło 5380 bezrobotnych (o 14,5% więcej niż w poprzednim miesiącu i o 3,3% więcej niż w lutym 2015 r.).

**Zatrudnienie subsydiowane** rozpoczęły 1094 osoby (o 163,6% więcej niż w poprzednim miesiącu i o 70,1% więcej niż w lutym 2015 r.):

- 155 osób rozpoczęło prace interwencyjne,
- 367 osób rozpoczęło roboty publiczne,
- 68 osób podjęło działalność gospodarczą,
- 154 osoby podjęły pracę dzięki refundacji pracodawcom kosztów zatrudnienia bezrobotnego,
- 28 osób podjęło pracę poza miejscem zamieszkania w ramach bonu na zasiedlenie,
- 2 osoby podjęły pracę w ramach bonu zatrudnieniowego,
- 9 osób podjęło pracę w ramach dofinansowania wynagrodzenia za zatrudnienie skierowanego bezrobotnego powyżej 50 roku życia,
- 311 osób podjęło inne zatrudnienie subsydiowane (w tym 282 osoby bezrobotne do 30 roku życia podjęły zatrudnienie w ramach refundacji kosztów zatrudnienia),
- nie było osób, które podjęły pracę w ramach grantu na telepracę, świadczenia aktywizacyjnego oraz refundacji składek na ubezpieczenie społeczne.

Z powodu rozpoczęcia **szkolenia** z ewidencji wyłączono 171 bezrobotnych (o 362,2% więcej niż w styczniu, ale o 8,1% mniej niż w lutym 2015 r.), w tym 25 osób skorzystało z bonu szkoleniowego.

**Staże** rozpoczęło 938 bezrobotnych (o 142,4% więcej niż w miesiącu poprzednim, ale o 28,6% mniej niż w lutym 2015 r.), w tym 11 osób skorzystało z bonu stażowego.



**Prace społecznie użyteczne** podjęło 643 bezrobotnych (o 259,2% więcej niż w styczniu, i o 25,6% więcej niż w lutym 2015 r.). 46 osób skorzystało z tej formy pomocy w ramach Programu Aktywizacja i Integracja (w poprzednim miesiącu nie było takich osób).

W lutym 2016 r. nie było bezrobotnych, którzy rozpoczęli **przygotowanie zawodowe dorosłych** (tak jak w poprzednim miesiącu i przed rokiem).

**Do agencji zatrudnienia w ramach zlecenia działań aktywizacyjnych** skierowano 96 bezrobotnych (w poprzednim miesiącu – 94 osoby).

Według stanu w dniu 29 lutego 2016 roku w województwie kujawsko-pomorskim **w podstawowych formach aktywizacji uczestniczyło łącznie 8977 bezrobotnych** (wobec 8420 przed miesiącem), w tym:

- 2188 osób pracowało w ramach prac interwencyjnych (w styczniu – 2204 osoby),
- 821 osób pracowało w ramach robót publicznych (w styczniu – 653 osoby),
- 131 bezrobotnych odbywało szkolenia (w styczniu – 108 osób), w tym 18 osób w ramach bonu szkoleniowego (w styczniu – 5 osób),
- 4747 bezrobotnych odbywało staże (w styczniu – 5157 osób), w tym 212 osób w ramach bonu stażowego (w styczniu – 218 osób),
- 7 bezrobotnych odbywało przygotowanie zawodowe dorosłych (w styczniu – 9 osób),
- 660 osób odbywało prace społecznie użyteczne (w styczniu – 144 osoby), 46 osób, które korzystały z tej formy pomocy w ramach PAI (przed miesiącem nie było takich osób),
- 2 osoby zatrudnione były w ramach świadczenia aktywizacyjnego (tak jak przed miesiącem),
- 1 osoba była zatrudniona w ramach grantu na telepracę (bez zmian),
- nie było osób zatrudnionych w ramach refundacji składek na ubezpieczenie społeczne (przed miesiącem – 2 osoby),
- 113 osób zatrudnionych było w ramach dofinansowania wynagrodzenia za zatrudnienie skierowanego bezrobotnego powyżej 50 roku życia (w styczniu – 114 osób), w tym było 8 osób powyżej 60 roku życia (tak jak przed miesiącem),
- 307 osób do 30 roku życia zatrudnionych było w ramach refundacji kosztów zatrudnienia (w styczniu – 26 osób).

W lutym 2016 roku w województwie kujawsko-pomorskim 829 bezrobotnych rozpoczęło udział w **działaniach realizowanych w ramach projektów współfinansowanych z EFS** (w styczniu – 288 osób), wszyscy – w projektach pozakonkursowych realizowanych przez powiatowe urzędy pracy.

**W ramach Osi I Osoby młode na rynku pracy PO WER** realizowanych było 7 projektów PUP, w ramach których wsparciem zostało objętych łącznie 3376 osób bezrobotnych (do 29 roku życia z kategorii NEET), natomiast w Osi priorytetowej: 8 "Aktywni na rynku pracy" **Regionalnego Programu Operacyjnego Województwa Kujawsko-Pomorskiego na lata 2014 - 2020**, w ramach projektów oferujących bezpośrednie wsparcie dla osób, realizowanych było 18 projektów, w ramach których wsparciem zostanie objętych łącznie 5399 osób powyżej 29 roku życia.

W lutym 2016 roku 766 bezrobotnych (o 14,0% więcej niż w styczniu i o 3,4% więcej niż w lutym 2015 roku) nabyło uprawnienia do **dotatku aktywizacyjnego** (1 osoba została skierowana do pracy przez PUP, pozostałe podjęły zatrudnienie z własnej inicjatywy). W końcu miesiąca do otrzymywania dodatku aktywizacyjnego uprawnionych pozostawało 1745 osób, w tym 902 kobiety (w końcu stycznia było to odpowiednio: 1714 osób, w tym 923 kobiety).

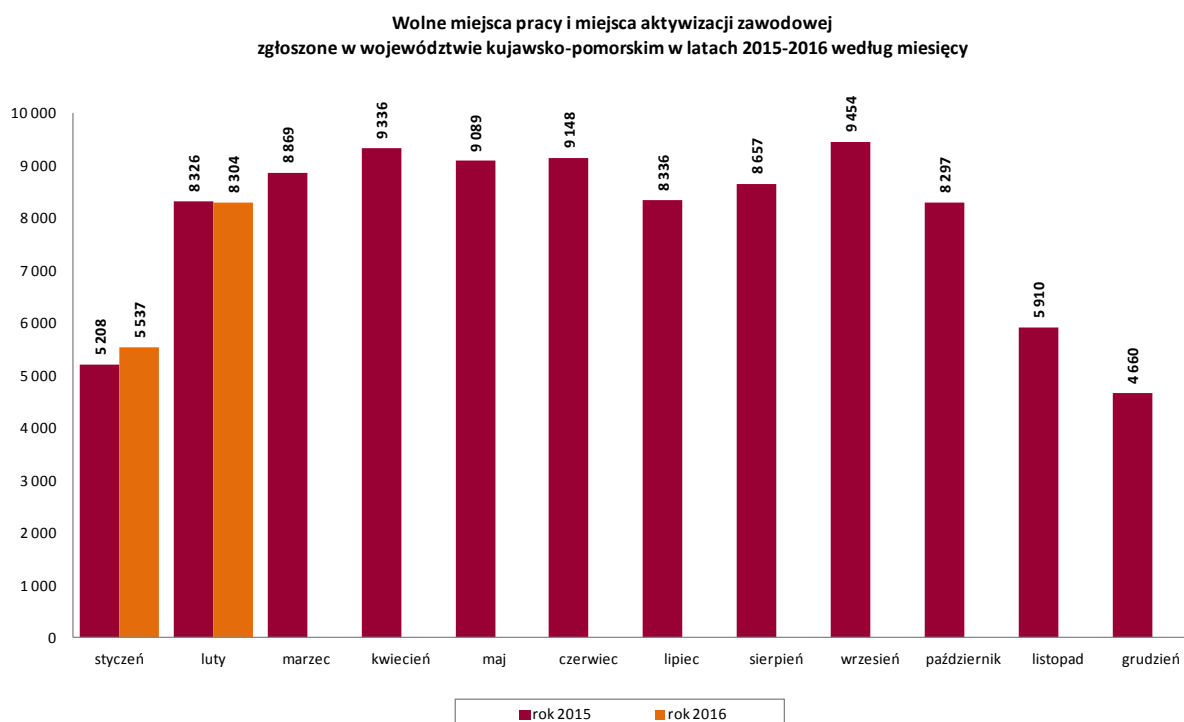
W końcu lutego 2016 roku w rejestrach PUP w województwie kujawsko-pomorskim, obok bezrobotnych, odnotowano również 1963 osoby **poszukujące pracy** – o 2,0% mniej niż przed miesiącem (w tym 954 niepełnosprawnych niepozostających w zatrudnieniu). W ciągu miesiąca zarejestrowało się 256 osób poszukujących pracy, a z rejestrów wyłączono 297 takich osób.

### WOLNE MIEJSCA PRACY I MIEJSCA AKTYWIZACJI ZAWODOWEJ

W lutym 2016 roku zgłoszono do powiatowych urzędów pracy w województwie kujawsko-pomorskim **8304 wolne miejsca pracy i miejsca aktywizacji zawodowej** (o 50,0% więcej niż w poprzednim miesiącu, ale o 0,3% mniej niż w lutym 2015 r.). W lutym, zwiększyła się, w stosunku do poprzedniego miesiąca, liczba ofert na **pracę niesubsydiowaną** – 3961 miejsc (o 7,2% więcej), liczba ofert na **zatrudnienie subsydiowane** – 1381 miejsc (o 129,8% więcej), oraz liczba **wolnych miejsc aktywizacji zawodowej** – 2962 miejsca (o 138,9% więcej). Spośród zgłoszonych miejsc aktywizacji zawodowej, 2220 dotyczyło odbywania stażu, 742 – prac społecznie użytecznych, nie było propozycji odbywania przygotowania zawodowego dorosłych.

Dla niepełnosprawnych zgłoszono 265 propozycji wolnych miejsc pracy i miejsc aktywizacji zawodowej (w tym 24 na formy subsydiowane), dla osób w okresie do 12 miesięcy od dnia ukończenia nauki były 4 propozycje.

W końcu miesiąca do dyspozycji bezrobotnych i poszukujących pracy pozostawały 5026 wolnych miejsc pracy i miejsc aktywizacji zawodowej. Na jedną propozycję przypadało 23 bezrobotnych.



Źródło: Sprawozdania MPIPS-01 o rynku pracy

# **BILANS BEZROBOTNYCH W OKRESIE STYCZEŃ - LUTY W LATACH 2015-2016**

Wyszczególnienie		I - II 2015 rok		I - II 2016 rok	
		osoby		zmiana	w %
Bezrobotni według stanu w końcu roku poprzedzającego sprawozdanie		127 111	107 255	-19 856	-15,6
<b>Bezrobotni zarejestrowani w okresie sprawozdawczym</b>		<b>29 287</b>	<b>29 270</b>	<b>-17</b>	<b>-0,1</b>
z tego	po raz pierwszy	3 776	3 421	-355	-9,4
	po raz kolejny	25 511	25 849	338	1,3
z wiersza 2	po pracach interwencyjnych	36	40	4	11,1
	po robotach publicznych	398	476	78	19,6
	po stażu	1 740	2 407	667	38,3
	po odbyciu przygotowania zawodowego dorosłych	1	3	2	200,0
	po szkoleniu	60	144	84	140,0
	po pracach społecznie użytecznych	134	287	153	114,2
<b>Osoby wyłączone z ewidencji bezrobotnych w okresie sprawozdawczym</b>		<b>23 427</b>	<b>21 776</b>	<b>-1 651</b>	<b>-7,0</b>
z tego z przyczyn	podjęcia pracy w okresie sprawozdawczym	11 146	11 589	443	4,0
	niesubsydiowanej	10 082	10 080	-2	0,0
	z tego				
	w tym				
	podjęcie działalności gospodarczej	324	276	-48	-14,8
	pracy sezonowej	163	397	234	143,6
	subsydiowanej	1 064	1 509	445	41,8
	z tego				
	z tego				
	prac interwencyjnych	246	234	-12	-4,9
	robót publicznych	432	515	83	19,2
	podjęcia działalności gospodarczej	72	85	13	18,1
	w tym w ramach bonu na zasiedlenie	0	0	0	x
	podjęcia pracy w ramach refundacji kosztów zatrudnienia bezrobotnego	264	267	3	1,1
	podjęcia pracy poza miejscem zamieszkania w ramach bonu na zasiedlenie	22	50	28	127,3
	podjęcia pracy w ramach bonu zatrudnieniowego	15	6	-9	-60,0
	podjęcia pracy w ramach świadczenia aktywizacyjnego	0	0	0	x
	podjęcia pracy w ramach grantu na telepracę	0	0	0	x
	podjęcia pracy w ramach refundacji składek na ubezpieczenie społeczne	0	0	0	x
	podjęcia pracy w ramach dofinansowania wynagrodzenia za zatrudnienie skierowanego bezrobotnego powyżej 50 roku życia	8	11	3	37,5
	inne	5	341	336	6 720,0
	rozpoczęcia szkolenia	206	208	2	1,0
	w tym w ramach bonu szkoleniowego	33	30	-3	-9,1
	rozpoczęcia stażu	1 807	1 325	-482	-26,7
	w tym w ramach bonu stażowego	30	16	-14	-46,7
	rozpoczęcia przygotowania zawodowego dorosłych	0	0	0	x
	rozpoczęcia pracy społecznie użytecznej	553	667	114	20,6
	w tym w ramach Programu Aktywizacja i Integracja (PAI)	0	46	46	x
	skierowanie do agencji zatrudnienia w ramach zlecenia działań aktywizacyjnych	3	190	187	6 233,3
	odmowy bez uzasadnionej przyczyny przyjęcia propozycji odpowiedniej pracy lub innej formy pomocy, w tym w ramach PAI	402	583	181	45,0
	odmowy ustalenia profilu pomocy	0	2	2	x
	niepotwierdzenia gotowości do pracy	5 781	3 843	-1 938	-33,5
	dobrowolnej rezygnacji ze statusu bezrobotnego	1 711	1 673	-38	-2,2
	podjęcia nauki	9	8	-1	-11,1
	osiągnięcia wieku emerytalnego	92	98	6	6,5
	nabycia praw emerytalnych lub rentowych	323	145	-178	-55,1
	nabycia praw do świadczenia przedemerytalnego	281	290	9	3,2
	innych	1 113	1 155	42	3,8
<b>Bezrobotni według stanu w końcu okresu sprawozdawczego</b>		<b>132 971</b>	<b>114 749</b>	<b>-18 222</b>	<b>-13,7</b>
w tym zarejestrowani po raz pierwszy		17 956	14 621	-3 335	-18,6

Źródło: Sprawozdanie MPIPS-01 o rynku pracy

MINISTERSTWO RODZINY, PRACY I POLITYKI SPOŁECZNEJ ul. Nowogrodzka 1/3/5, 00-513 Warszawa									
Województwo Kujawsko-Pomorskie		<b>MPiPS - 01</b> <b>Sprawozdanie o rynku pracy</b> <b>za miesiąc luty 2016 roku</b>							

## Dział 1. STRUKTURA I BILANS BEZROBOTNYCH

### 1.1. Struktura bezrobotnych

Wyszczególnienie			Bezrobotni zarejestrowani		Bezrobotni, którzy podjęli pracę		Bezrobotni zarejestrowani			
							ogółem		w tym z prawem do zasiłku	
			w miesiącu sprawozdawczym				w końcu mies. sprawozdawczego			
			razem	kobiety	razem	kobiety	razem	kobiety	razem	kobiety
0			1	2	3	4	5	6	7	8
Ogółem (w. 02+04)		01	13 742	6 760	6 474	3 340	114 749	63 035	18 647	9 238
z tego osoby	poprzednio pracujące	02	12 059	5 859	5 894	3 013	99 005	52 500	18 631	9 231
	w tym zwolnione z przyczyn dotyczących zakładu pracy	03	537	255	271	146	4 569	2 479	2 770	1 423
	dotychczas nie pracujące	04	1 683	901	580	327	15 744	10 535	16	7
Wybrane kategorie bezrobotnych (z ogółem)										
Zamieszkali na wsi		05	6 025	3 000	2 805	1 440	53 968	30 312	8 571	3 995
w tym posiadający gospodarstwo rolne		06	103	44	50	24	895	452	220	92
Osoby w okresie do 12 miesięcy od dnia ukończenia nauki		07	1 219	720	565	322	4 805	2 949	157	115
Cudzoziemcy		08	29	15	5	0	134	79	13	8
Bez kwalifikacji zawodowych		09	4 659	2 229	1 706	890	40 637	23 324	4 243	2 172
Bez doświadczenia zawodowego		10	3 038	1 663	1 102	624	23 855	15 547	43	30
Kobiety, które nie podjęły zatrudnienia po urodzeniu dziecka		11	x	964	x	345	x	18 008	x	766
Osoby będące w szczególnej sytuacji na rynku pracy		12	12 812	6 508	5 136	2 700	99 514	56 219	12 171	6 057
z wiersza 12	do 30 roku życia	13	6 107	3 121	2 724	1 394	34 839	20 786	4 069	2 180
	w tym do 25 roku życia	14	3 754	1 876	1 535	748	18 435	10 547	1 382	630
	długotrwale bezrobotni	15	4 883	2 750	2 055	1 231	65 139	39 604	389	271
	powyżej 50 roku życia	16	2 335	968	886	395	28 994	12 345	5 676	2 336
	korzystające ze świadczeń z pomocy społecznej	17	166	109	56	34	4 654	2 711	51	42
	posiadające co najmniej jedno dziecko do 6 roku życia	18	1 950	1 270	917	564	19 953	16 060	3 336	2 328
	posiadające co najmniej jedno dziecko niepełnosprawne do 18 roku	19	29	21	9	5	207	144	38	21
	niepełnosprawni	20	606	295	265	149	5 233	2 533	959	505

**Dział 1. STRUKTURA I BILANS BEZROBOTNYCH**
**1.2. Bilans bezrobotnych**

Wyszczególnienie		Ogółem	Kobiety	Z ogółem zamieszkali na wsi		Z ogółem z prawem do zasiłku	
				razem	kobiety	razem	kobiety
0		1	2	3	4	5	6
Bezrobotni według stanu w końcu miesiąca poprzedzającego sprawozdanie	21	113 718	62 753	53 511	30 178	18 600	9 123
Bezrobotni zarejestrowani w miesiącu sprawozdawczym (w. 23 + 24)	22	13 742	6 760	6 025	3 000	2 675	1 387
z tego	po raz pierwszy	23	1 714	835	717	342	167
	po raz kolejny	24	12 028	5 925	5 308	2 658	1 220
	po pracach interwencyjnych	25	21	6	10	3	1
	po robotach publicznych	26	147	82	61	31	23
	po stażu	27	1 222	864	545	380	52
	po odbyciu przygotowania zawodowego dorosłych	28	2	1	1	1	0
	po szkoleniu	29	103	28	35	6	4
	po pracach społecznie użytecznych	30	128	82	123	79	
	Osoby wyłączone z ewidencji bezrobotnych w miesiącu sprawozdawczym (w. 32+49+51+53+54+ 56 do 65)	31	12 711	6 478	5 568	2 866	
	podjęcia pracy w mies. sprawozdawczym (w. 33 + 36)	32	6 474	3 340	2 805	1 440	
z tego z przyczyn	niesubsydiowanej	33	5 380	2 770	2 276	1 171	
		34	144	51	50	18	
	w tym	35	189	111	63	38	
		36	1 094	570	529	269	
	z tego	37	155	90	81	41	
		38	367	204	213	114	
		39	68	22	18	5	
		40	0	0	0	0	
		41	154	60	68	23	
		42	28	10	11	4	
		43	2	1	0	0	
		44	0	0	0	0	
		45	0	0	0	0	
		46	0	0	0	0	
		47	9	6	1	1	
		48	311	177	137	81	
		49	171	51	69	20	
		50	25	6	16	3	
		51	938	662	468	321	
		52	11	5	7	3	
		53	0	0	0	0	
		54	643	393	342	214	
		55	46	26	0	0	
		56	96	64	40	28	
		57	373	150	154	54	
		58	2	1	0	0	
		59	2 121	741	829	286	
		60	957	600	469	298	
		61	5	3	1	0	
		62	85	58	29	20	
		63	81	36	34	15	
		64	117	58	35	15	
		65	648	321	293	155	
Bezrobotni według stanu w końcu miesiąca sprawozdawczego (w. 21 + 22 - 31)	66	114 749	63 035	53 968	30 312		
w tym zarejestrowani po raz pierwszy	67	14 621	8 708	7 362	4 493		

**Dział 1. STRUKTURA I BILANS BEZROBOTNYCH**
**1.3. Bilans wybranych kategorii bezrobotnych, będących w szczególnej sytuacji na rynku pracy**

Wyszczególnienie		Do 30 roku życia		Do 25 roku życia		Powyżej 50 roku życia		Długotrwale bezrobotni	
		razem	kobiety	razem	kobiety	razem	kobiety	razem	kobiety
0		1	2	3	4	5	6	7	8
Bezrobotni według stanu w końcu miesiąca poprzedzającego sprawozdanie	68	34 396	20 646	18 166	10 440	28 896	12 350	65 226	39 782
Bezrobotni zarejestrowani w miesiącu sprawozdawczym (w. 70 + 71)	69	6 107	3 121	3 754	1 876	2 335	968	4 883	2 750
z tego									
po raz pierwszy	70	1 206	592	901	416	196	74	x	x
po raz kolejny	71	4 901	2 529	2 853	1 460	2 139	894	4 883	2 750
z wiersza 69									
po pracach interwencyjnych	72	9	3	7	2	3	2	5	0
po robotach publicznych	73	54	28	31	16	48	22	40	26
po stażu	74	467	329	307	205	145	92	509	364
po odbyciu przygotowania zawodowego dorosłych	75	0	0	0	0	0	0	0	0
po szkoleniu	76	51	19	28	8	16	2	26	8
po pracach społecznie użytecznych	77	16	13	6	6	43	18	120	79
Osoby wyłączone z ewidencji bezrobotnych w miesiącu sprawozdawczym (w. 79+96+98+100+101+103 do 112)	78	5 394	2 809	3 254	1 632	2 237	973	4 970	2 928
z tego z przyczyn									
podjęcia pracy w mies. sprawozdawczym (w. 80 + 83)	79	2 724	1 394	1 535	748	886	395	2 055	1 231
niesubsydiowanej	80	2 217	1 135	1 253	614	681	312	1 730	1 044
w tym									
podjęcie działalności gospodarczej	81	46	17	24	8	21	8	48	21
pracy sezonowej	82	73	38	46	24	22	11	70	51
subsydiowanej (w. 84 + 85 + 86 + 88 do 95)	83	507	259	282	134	205	83	325	187
z tego									
prac interwencyjnych	84	40	23	15	6	31	13	54	33
robót publicznych	85	95	53	45	27	127	48	131	73
podjęcia pracy w ramach bonu na zasiedlenie	86	28	10	6	0	10	1	19	6
w tym w ramach bonu na zasiedlenie	87	0	0	0	0	x	x	0	0
podjęcia pracy w ramach refundacji kosztów zatrudnienia bezrobotnego	88	68	21	52	17	13	7	47	19
podjęcia pracy poza miejscem zamieszkania w ramach bonu na zasiedlenie	89	28	10	11	3	x	x	1	0
z tego									
podjęcia pracy w ramach bonu zatrudnieniowego	90	2	1	0	0	x	x	0	0
podjęcia pracy w ramach świadczenia aktywizacyjnego	91	0	0	0	0	0	0	0	0
podjęcia pracy w ramach grantu na telepracę	92	0	0	0	0	0	0	0	0
podjęcia pracy w ramach refundacji składek na ubezpieczenie społeczne	93	0	0	0	0	x	x	0	0
podjęcia pracy w ramach dofinansowania wynagrodzenia za zatrudnienie skierowanego bezrobotnego powyżej 50 roku życia	94	x	x	x	x	9	6	4	3
inne	95	246	141	153	81	15	8	69	53
rozpoczęcia szkolenia	96	91	37	44	15	19	4	42	15
w tym w ramach bonu szkoleniowego	97	25	6	12	2	x	x	5	1
rozpoczęcia stażu	98	617	415	429	272	77	52	352	263
w tym w ramach bonu stażowego	99	11	5	8	4	x	x	6	2
rozpoczęcia przygotowania zawodowego dorosłych	100	0	0	0	0	0	0	0	0
rozpoczęcia pracy społecznie użytecznej	101	91	64	31	22	232	110	574	362
w tym w ramach PAI	102	5	4	0	0	26	12	44	25
skierowanie do agencji zatrudnienia w ramach zlecenia działań aktywizacyjnych	103	40	28	22	13	21	8	96	64
odmowy bez uzasadnionej przyczyny przyjęcia propozycji odpowiedniej pracy lub innej formy pomocy, w tym PAI	104	184	63	119	37	34	16	172	95
odmowy ustalenia profilu pomocy	105	0	0	0	0	1	0	2	1
niepotwierdzenia gotowości do pracy	106	907	331	556	191	326	83	824	366
dobrowolnej rezygnacji ze statusu bezrobotnego	107	544	358	399	265	134	71	412	293
podjęcia nauki	108	5	3	3	2	0	0	0	0
osiągnięcia wieku emerytalnego	109	x	x	x	x	85	58	75	51
nabycia praw emerytalnych lub rentowych	110	15	11	9	7	53	16	25	15
nabycia praw do świadczenia przedemerytalnego	111	x	x	x	x	117	58	2	2
innych	112	176	105	107	60	252	102	339	170
Bezrobotni, którzy w miesiącu sprawozdawczym utracili status osoby będącej w szczególnej sytuacji na rynku pracy	113	270	172	231	137	x	x	x	x
Bezrobotni według stanu w końcu miesiąca sprawozdawczego (w. 68 + 69 - 78)	114	34 839	20 786	18 435	10 547	28 994	12 345	65 139	39 604
w tym zarejestrowani po raz pierwszy	115	8 355	5 160	6 224	3 695	2 960	1 318	5 608	3 951

**Dział 1. STRUKTURA I BILANS BEZROBOTNYCH****1.4. Aktywne formy przeciwdziałania bezrobociu**

Wyszczególnienie			Razem	Kobiety
			w końcu miesiąca sprawozdawczego	
0			1	2
Osoby bezrobotne	zatrudnione przy pracach interwencyjnych	116	2 188	1 290
	zatrudnione przy robotach publicznych	117	821	480
	odbywające szkolenie	118	131	26
	w ramach bonu szkoleniowego	119	18	2
	odbywające staż	120	4 747	3 426
	w tym w ramach bonu stażowego	121	212	146
	odbywające przygotowanie zawodowe dorosłych	122	7	2
	odbywające prace społecznie użyteczne	123	660	401
	w tym w ramach PAI	124	46	26
	zatrudnione w ramach świadczenia aktywizacyjnego	125	2	2
	zatrudnione w ramach grantu na telepracę	126	1	1
	zatrudnione w ramach refundacji składek na ubezpieczenie społeczne	127	0	0
	zatrudnione w ramach dofinansowania wynagrodzenia za zatrudnienie skierowanego bezrobotnego powyżej 50 roku życia	128	113	36
	w tym powyżej 60 roku życia	129	8	0

**Dział 2. POSZUKUJĄCY PRACY, OSOBY UPRAWNIONE DO DODATKU AKTYWIZACYJNEGO, OSOBY UCZESTNICZĄCE W DZIAŁANIACH REALIZOWANYCH W RAMACH PROJEKTÓW WSPÓŁFINANSOWANYCH Z EUROPEJSKIEGO FUNDUSZU SPOŁECZNEGO,****CUDZOZIEMCY Z PRAWEM DO ZASIŁKU****2.1. Poszukujący pracy**

Wyszczególnienie			Ogółem	Kobiety
			1	2
0				
Poszukujący pracy według stanu w końcu miesiąca poprzedzającego sprawozdanie		01	2 004	792
Poszukujący pracy zarejestrowani w miesiącu sprawozdawczym		02	256	93
Osoby wyłączone z ewidencji poszukujących pracy w miesiącu sprawozdawczym (w.04+05 do 10)		03	297	122
z tego z przyczyn	podjęcia pracy	04	0	0
	rozpoczęcia szkolenia	05	0	0
	rozpoczęcia przygotowania zawodowego dorosłych	06	0	0
	niepotwierdzenie zainteresowania pomocą określoną w ustawie	07	102	38
	niepodjęcia lub przerwania uczestnictwa w oferowanym działaniu	08	0	0
	dobrowolnej rezygnacji	09	88	39
	innych	10	107	45
Poszukujący pracy według stanu w końcu miesiąca sprawozdawczego (w. 01+02-03)		11	1 963	763
z wiersza 11	niepełnosprawni niepozostający w zatrudnieniu	12	954	332
	będący w okresie wypowiedzenia stosunku pracy lub stosunku służbowego z przyczyn dotyczących zakładu pracy	13	2	1
	zatrudnieni u pracodawcy, wobec którego ogłoszono upadłość lub który jest w stanie likwidacji, z wyłączeniem likwidacji w celu prywatyzacji	14	0	0
	otrzymujący świadczenie socjalne przysługujące na urlopie górniczym lub górniczy zasiłek socjalny	15	0	0
	uczestniczący w zajęciach w Centrum Integracji Społecznej lub indywidualnym programie integracji	16	0	0
	żołnierze rezerwy	17	0	0
	pobierający rentę szkoleniową	18	3	0
	pobierający świadczenie szkoleniowe	19	0	0
	podlegający ubezpieczeniu społecznemu rolników jako domownik lub małżonek rolnika, jeżeli zamierza podjąć zatrudnienie, inną pracę zarobkową lub działalność gospodarczą poza rolnictwem	20	5	5
	cudzoziemcy	21	5	3
	pracownicy w wieku 45 lat i powyżej	22	83	46

**Dział 2. POSZUKUJĄCY PRACY, OSOBY UPRAWNIONE DO DODATKU AKTYWIZACYJNEGO, OSOBY UCZESTNICZĄCE W DZIAŁANIACH REALIZOWANYCH W RAMACH PROJEKTÓW WSPÓŁFINANSOWANYCH Z EUROPEJSKIEGO FUNDUSZU SPOŁECZNEGO, CUDZOZIEMCY  
Z PRAWEM DO ZASIŁKU**

**2.2. Osoby, które:**

Wyszczególnienie			Razem	Kobiety	Razem	Kobiety
			w miesiącu sprawozdawczym		w końcu miesiąca sprawozdawczego	
0			1	2	3	4
nabyły uprawnienie do dodatku aktywizacyjnego w wyniku podjęcia zatrudnienia	skierowane przez powiatowy urząd	23	1	1	3	2
	z własnej inicjatywy	24	765	373	1 742	900
rozpoczęły udział w działaniach realizowanych w ramach projektów współfinansowanych z EFS		25	829	543	x	x
w tym	projektach pozakonkursowych realizowanych przez powiatowe urzędy pracy	26	829	543	x	x
	projektach konkursowych realizowanych przez powiatowe urzędy pracy	27	0	0	x	x
Zarejestrowane jako cudzoziemcy z prawem do zasiłku		28	4	3	13	8
w tym z krajów EOG oraz Szwajcarii		29	1	0	1	0
Zarejestrowane jako cudzoziemcy bez prawa do zasiłku		30	25	13	122	72
w tym z krajów EOG oraz Szwajcarii		31	10	3	33	13
Polacy z prawem do zasiłku transferowego		32	13	6	65	24

**Dział 3. POŚREDNICTWO PRACY I WYBRANE FORMY AKTYWIZACJI**

**3.1. Wolne miejsca pracy i miejsca aktywizacji zawodowej**

Wyszczególnienie		Zgłoszone w miesiącu sprawozdawczym				W końcu miesiąca sprawozdawczego		
		razem	z rubryki 1 dotyczące pracy			razem	w tym nie wykorzystane dłużej niż 30 dni	
			subsydiowa- nej	z sektora publi- cznego	sezo- nowej			
0		1	2	3	4	5	6	
Ogółem wolne miejsca pracy i miejsca aktywizacji zawodowej (w.02+w.03)		01	8 304	4 343	2 052	1 898	5 026	753
z ogółem	zatrudnienie lub inna praca zarobkowa	02	5 342	1 381	714	1 898	3 558	674
	miejsca aktywizacji zawodowej	03	2 962	2 962	1 338	x	1 468	79
	z tego							
	staże	04	2 220	2 220	639	x	1 116	67
	przygotowane zawodowe dorosłych	05	0	0	0	x	0	0
	prace społecznie użyteczne	06	742	742	699	x	352	12
	dla niepełnosprawnych	07	265	24	8	88	215	39
dla osób w okresie do 12 miesięcy od dnia ukończenia nauki	08	4	0	0	4	2	0	

**3.2. Osoby objęte indywidualnym planem działania**

Wyszczególnienie			Osoby objęte indywidualnym planem działania			
			bezrobotni		poszukujący pracy	
			Razem	Kobiety	Razem	Kobiety
0			1	2	3	4
Przygotowano IPD	w miesiącu sprawozdawczym	09	14281	6990	88	49
Przerwali realizację IPD		10	5007	2543	78	33
w tym z powodu podjęcia pracy		11	1929	982	6	1
Zakończyli realizację IPD		12	7163	4069	108	56
Realizujący IPD w końcu miesiąca sprawozdawczego		13	126338	70504	1 249	555



### Dział 3. POŚREDNICTWO PRACY I WYBRANE FORMY AKTYWIZACJI

#### 3.3. Profile pomocy

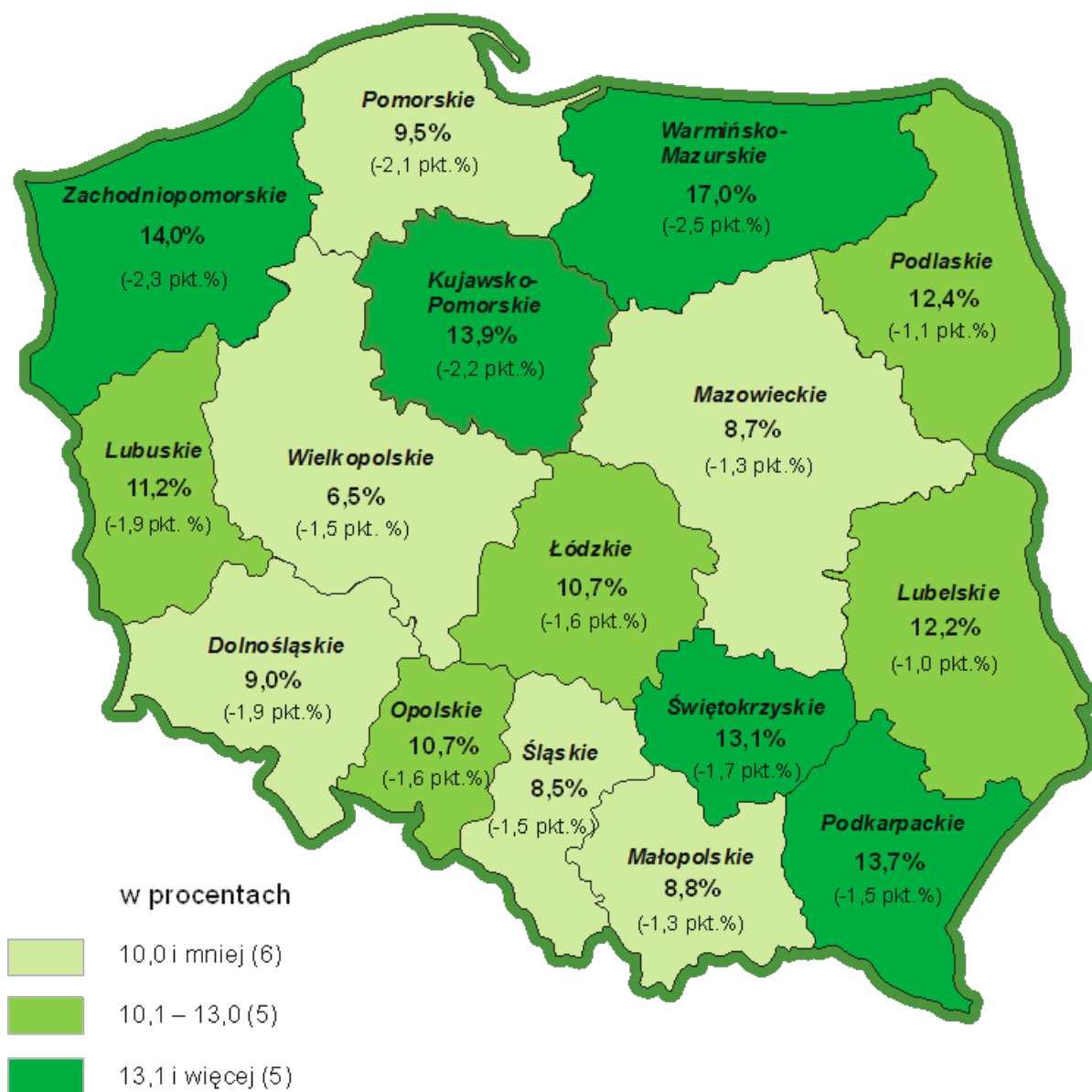
Wyszczególnienie			Liczba bezrobotnych, dla których ustalono profil pomocy		Liczba wywiadów zakończonych ustaleniem profilu pomocy		Liczba bezrobotnych z ustalonym profilem pomocy		
			razem	kobiety	razem	kobiety	razem	kobiety	
			w miesiącu sprawozdawczym				w końcu miesiąca sprawozdawczego		
0			1	2	3	4	5	6	
Ogółem (w. 15+16+17)			14	15 226	7 665	15 275	7 696	110 964	61 334
z tego	profil I		15	x	x	830	407	2 829	1 311
	profil II		16	x	x	12 601	6 177	77 036	40 272
	profil III		17	x	x	1 844	1 112	31 099	19 751

### Dział 4. ZGŁOSZENIA ZWOLNIEŃ I ZWOLNIENIA GRUPOWE, ZWOLNIENIA MONITOROWANE

Wyszczególnienie		W miesiącu sprawozdawczym				W końcu miesiąca sprawozdawczego			
		z sektora publicznego		z sektora prywatnego		z sektora publicznego		z sektora prywatnego	
		zakłady	osoby	zakłady	osoby	zakłady	osoby	zakłady	osoby
0		1	2	3	4	5	6	7	8
Zgłoszenia zwolnień grupowych	01	2	2	3	121	2	213	5	138
Zwolnienia grupowe	02	2	2	0	0	x	x	x	x
Zwolnienia monitorowane	03	0	0	0	0	x	x	x	x

# STOPA BEZROBOCIA WEDŁUG WOJEWÓDZTW

STAN W KOŃCU STYCZNIA 2016 R.



**Polska: 10,3%** (-1,6 pkt.%)

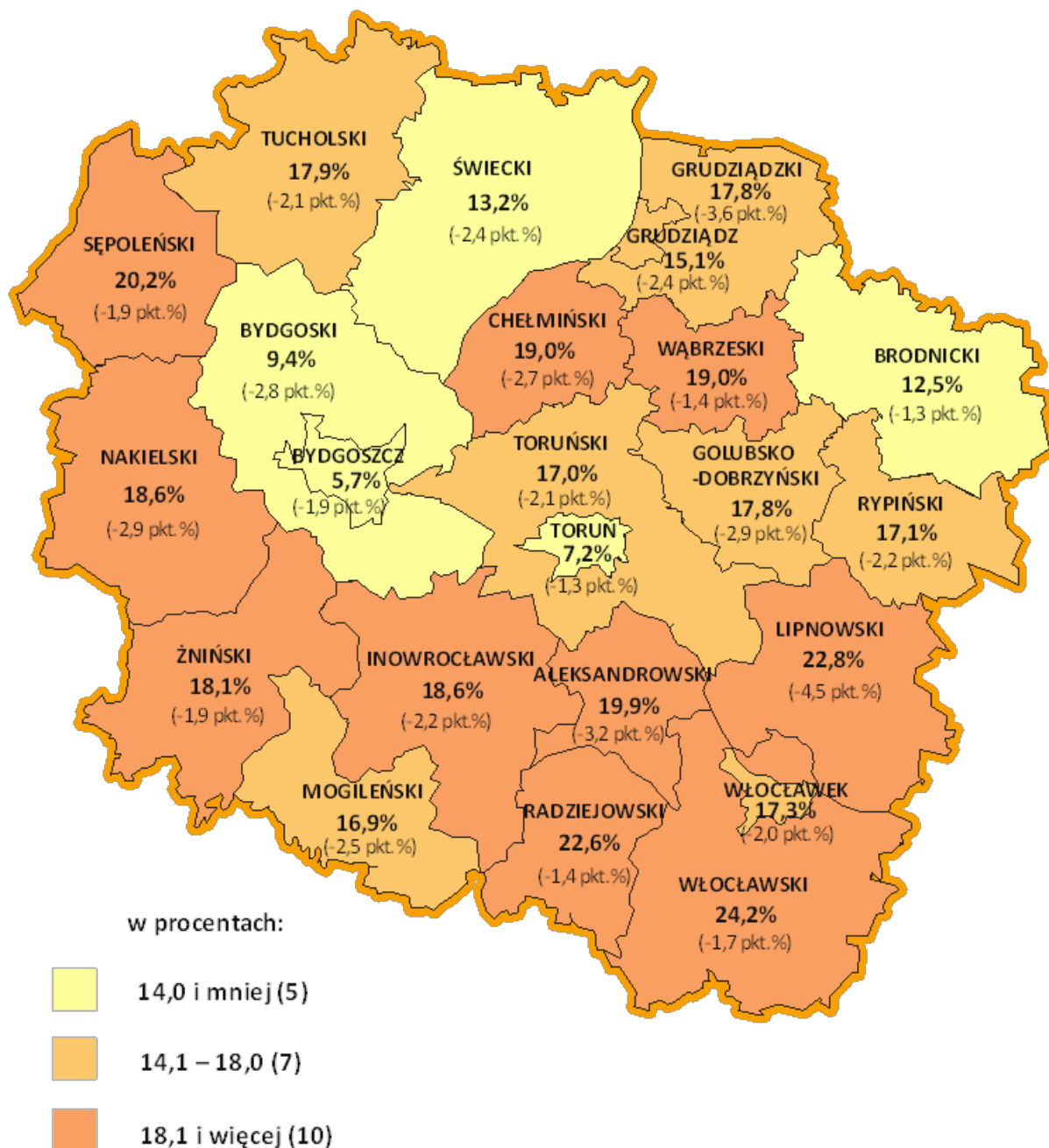
**(ZMIANA STOPY BEZROBOCIA DO STANU W KOŃCU STYCZNIA 2015 R.)**

Źródło: Opracowanie własne WUP w Toruniu na podstawie danych GUS

# STOPA BEZROBOCIA

WEDŁUG POWIATÓW WOJEWÓDZTWA KUJAWSKO-POMORSKIEGO

STAN W KOŃCU STYCZNIA 2016 R.



**Polska: 10,3%** (-1,6 pkt. %)

**Województwo**

**Kujawsko-Pomorskie: 13,9%** (-2,2 pkt. %)

**(ZMIANA STOPY BEZROBOCIA DO STANU W KOŃCU STYCZNIA 2015 R.)**

Źródło: Opracowanie własne WUP w Toruniu na podstawie danych Głównego Urzędu Statystycznego

## WYDARZENIA W LUTYM 2016 R.

(ze strony <http://wup.torun.pl/aktualnosci/>)

### **1 lutego 2016: Informacja po spotkaniu z firmą PIENING Montage GmbH**

W dniu 29 stycznia 2016 r. w Oddziale Zamiejscowym WUP we Włocławku odbyło się spotkanie informacyjne dla osób bezrobotnych i poszukujących pracy z przedstawicielami niemieckiej Agencji Pracy Tymczasowej dotyczące możliwości podjęcia zatrudnienia na terenie Niemiec. Oferta agencji dotyczyła pracy na stanowiskach: **Monter instalacji sanitarnych, grzewczych i klimatyzacji, Hydraulik, Elektryk w dziedzinie energetyki i budownictwa, Elektroinstalator / Elektromonter, Serwisant pojazdów szynowych, Ślusarz / Ślusarz rur / Monter rur – połączenia kołnierzowe – flansze** (z doświadczeniem w petrochemii), **Stolarz / Stolarz meblowy** (wykończenie wnętrza jachtów).

W spotkaniu uczestniczyło 26 osób zainteresowanych podjęciem pracy w ww. zawodach. Podczas spotkania przedstawiciele firmy przybliżyli szczegóły dotyczące prowadzonych rekrutacji m.in.: opis oferty, warunki zatrudnienia, wymagania stawiane kandydatom, organizacji kursu języka niemieckiego (dla osób nie znających języka), który organizowany będzie na terenie Włocławka na koszt agencji. Ponadto przeprowadzone zostały indywidualne rozmowy z potencjalnymi pracownikami.

### **9 lutego 2016: Targi Pracy i Edukacji w Sępólnie Krajeńskim**

10 lutego 2016 roku Starostwo Powiatowe w Sępólnie Krajeńskim, Urząd Miejski w Sępólnie Krajeńskim, Powiatowy Urząd Pracy w Sępólnie Krajeńskim w partnerstwie z Wojewódzkim Urzędem Pracy w Toruniu zorganizowały Targi Pracy i Edukacji.

**Szczegółowe informacje znajdują się na stronie:**

[http://wup.torun.pl/2016/02/09/targi-pracy-i-edukacji-w-sepolnie-krajenskim-w-dniu-10 lutego-2016-r/](http://wup.torun.pl/2016/02/09/targi-pracy-i-edukacji-w-sepolnie-krajenskim-w-dniu-10-lutego-2016-r/)

### **11 lutego 2016: Szkolenie „Prawa cudzoziemców – prawa człowieka”.**

W dniu 8 lutego 2016 r. w Sali konferencyjnej Wojewódzkiego Urzędu Pracy w Toruniu odbyło się szkolenie pt. „Prawa cudzoziemców – prawa człowieka”, prowadzone przez specjalistów z Helsińskiej Fundacji Praw Człowieka w Warszawie przy współudziale doradcy zawodowego z Centrum Informacji i Planowania Kariery Zawodowej Wojewódzkiego Urzędu Pracy w Toruniu. Uczestnikami szkolenia byli pracownicy: Powiatowych Urzędów Pracy Województwa Kujawsko - Pomorskiego, Wojewódzkiego Urzędu Pracy w Toruniu, Akademickich Biur Karier Wyższej Szkoły Bankowej w Toruniu i Bydgoszczy, Uniwersytetu Mikołaj Kopernika w Toruniu, Centrum Kształcenia Ustawicznego w Toruniu, Młodzieżowego Domu Kultury w Toruniu i Centrum Informacji Młodzieży w Toruniu. Zakres tematyczny szkolenia obejmował m.in. takie zagadnienia jak: charakterystyka grup cudzoziemców przebywających w Polsce, definiowanie pojęć (migrant, uchodźca, osoba należąca do mniejszości narodowej lub etnicznej, repatriant), możliwości i warunki podejmowania pracy, w tym prowadzenia działalności gospodarczej przez cudzoziemców w Polsce, integracja, mechanizm stereotypizacji, łańcuch dyskryminacji i inne. Było to szkolenie w ramach cyklu „Wielokulturowość – kompetencje międzykulturowe pracowników”.

### **17 lutego 2016: Przedłużenie naboru! Praca wakacyjna dla studentów – Niemcy 2016**

Przedłużono termin naboru dla studentów zainteresowanych pracą wakacyjną w Niemczech (sezon letni 2016). Termin składania dokumentów upływa 20 marca 2016 r. Oferowana praca

wakacyjna to najczęściej prace pomocnicze w hotelarstwie, gastronomii, rolnictwie, sprzątaniu budynków jak również w niewielkim stopniu w przemyśle.

**Szczegółowe informacje znajdują się na stronie:**

<https://wup.torun.pl/2016/02/17/przedluzenie-naboru-praca-wakacyjna-dla-studentow-niemcy-2016/>

**18 lutego 2016: VII Międzynarodowe Targi Pracy w Toruniu – zapraszamy pracodawców i agencje zatrudnienia**

Wydarzenie będzie miało miejsce 14 kwietnia 2016 r. w Toruniu w Hotelu Bulwar, ul. Bulwar Filadelfijski 18, w godzinach 10:00-14:00.

Przedsięwzięcie organizowane jest przez Wojewódzki Urząd Pracy w Toruniu celem rozpowszechnienia informacji o Europejskich Służbach Zatrudnienia EURES i usługach organów zatrudnienia.

Ideą VII Międzynarodowych Targów Pracy jest promocja europejskiego rynku pracy oraz wzmocnienie współpracy pomiędzy publicznymi służbami zatrudnienia i pracodawcami. Targi organizowane są w ramach „Europejskiego Dnia Pracodawcy” – inicjatywy sieci Europejskich Publicznych Służb Zatrudnienia. Osoby bezrobotne, poszukujące pracy odwiedzające targi będą miały możliwość zapoznania się z ofertami zatrudnienia pracodawców zagranicznych i krajowych.

Na targach pracodawcy i agencje zatrudnienia będą miały możliwość zaprezentowania swoich ofert zatrudnienia. Podmioty zainteresowane udziałem w targach proszone są o uzupełnienie formularza zgłoszeniowego i odesłanie go na adres e-mail: [eures@wup.torun.pl](mailto:eures@wup.torun.pl) do dnia 11 marca br.

Więcej informacji nt. wydarzenia uzyskać można kontaktując się z Zespołem EURES z WUP, nr tel. 56 669 39 12.

**Szczegółowe informacje znajdują się na stronie:**

<https://wup.torun.pl/2016/02/18/vii-miedzynarodowe-targi-pracy-w-toruniu-zapraszamy-pracodawcow-i-agencje-zatrudnienia/>

**18 lutego 2016: Wyniki I edycji konkursu dla szkół zawodowych**

Ogłoszone zostały wyniki I edycji konkursu dla szkół zawodowych najefektywniej działających na rzecz rynku pracy pod hasłem – **Potrzeby rynku pracy naszą misją.**

**Szczegółowe informacje znajdują się na stronie:**

<https://wup.torun.pl/2016/02/18/wyniki-i-edycji-konkursu-dla-szkol-zawodowych/>

**19 lutego 2016: Pierwsze posiedzenie Zespołu w sprawie opracowania projektu Regionalnego Planu Działań na rzecz Zatrudnienia na 2016 rok**

W dniu 19 lutego 2016 r. odbyło się pierwsze posiedzenie Zespołu w sprawie opracowania *Regionalnego Planu Działań na rzecz Zatrudnienia na 2016 rok* powołanego uchwałą nr 50/1787/15 Zarządu Województwa Kujawsko-Pomorskiego z dnia 8 grudnia 2015 r. w sprawie trybu opracowania *Regionalnego Planu Działań na rzecz Zatrudnienia na 2016 rok*.

W skład zespołu wchodzi przedstawiciele Urzędu Marszałkowskiego Województwa Kujawsko-Pomorskiego, Regionalnego Ośrodka Polityki Społecznej w Toruniu, Toruńskiej Agencji Rozwoju Regionalnego S.A., Kujawsko – Pomorskiej Wojewódzkiej Komendy OHP oraz Wojewódzkiego Urzędu Pracy w Toruniu.

Podstawę przygotowania RPDZ na 2016 rok stanowi ustawa z dnia 20 kwietnia 2004 r. o promocji zatrudnienia i instytucjach rynku pracy. W myśl art. 3 ust. 4 wyżej wymienionej ustawy samorząd województwa, na podstawie Krajowego Planu Działań, uwzględniając strategię rozwoju województwa, w tym w zakresie polityki społecznej, o których mowa w przepisach o samorządzie województwa i przepisach o pomocy społecznej, przygotowuje corocznie Regionalny Plan Działań na rzecz Zatrudnienia, określający priorytetowe grupy bezrobotnych i innych osób wymagających wsparcia.

**26 lutego 2016: Informacja po spotkaniu dla opiekunek/ów osób starszych w Niemczech z Agencją Zatrudnienia AUDIUTOR**

W dniu 25 lutego 2016 r. w Oddziale Zamiejscowym WUP we Włocławku odbyło się spotkanie informacyjne dla osób bezrobotnych i poszukujących pracy ze specjalistami ds. rekrutacji Agencji Zatrudnienia AUDIUTOR Sp. z o.o. Sp. k., nr kraz 10903 dotyczące możliwości podjęcia zatrudnienia w charakterze opiekuna / opiekunki osób starszych na terenie Niemiec. W spotkaniu uczestniczyło 12 osób zainteresowanych podjęciem pracy w w/w zawodzie. Podczas spotkania przedstawiciele Agencji Zatrudnienia przybliżyli szczegóły dotyczące prowadzonej rekrutacji m.in: opis oferty, warunki zatrudnienia, wymagania stawiane kandydatom, oraz organizacji kursu języka niemieckiego (dla osób nie znających języka), który organizowany będzie na terenie Włocławka.

**26 lutego 2016: Oferta zajęć grupowych w CiPKZ we Włocławku w II kwartale 2016 r.**

Zaproszenie do udziału w zajęciach grupowych organizowanych przez Centrum Informacji i Planowania Kariery Zawodowej we Włocławku w II kwartale 2016 roku.

**Szczegółowe informacje znajdują się na stronie:**

<https://wup.torun.pl/2016/02/26/oferta-zajec-grupowych-w-ciipkz-we-wloclawku-w-ii-kwartale-2016r/>

**26 lutego 2016: Kolejne posiedzenie Wojewódzkiej Rady Rynku Pracy**

W dniu 26 lutego 2016 r. odbyło się posiedzenie Wojewódzkiej Rady Rynku Pracy (WRRP) na którym m.in. pozytywnie zaopiniowano sprawozdanie z działalności Wojewódzkiego Urzędu Pracy w Toruniu w 2015 r. oraz wykaz zawodów, w których za przygotowanie zawodowe młodocianych pracowników, zatrudnionych na podstawie umowy o pracę, może być dokonywana refundacja poniesionych przez pracodawcę kosztów wynagrodzeń i składek na ubezpieczenia społeczne.

Ponadto zaopiniowano 56 nowych kierunków kształcenia w 21 szkołach ponadgimnazjalnych województwa kujawsko-pomorskiego. Omówiono także plan działania Wojewódzkiego Urzędu Pracy w Toruniu na 2016 r., etapy realizacji konkursu w ramach Działania 10.2 Edukacja ogólna i zawodowa Poddziałania 10.2.3 Kształcenie zawodowe Regionalnego Programu Operacyjnego Województwa Kujawsko-Pomorskiego 2014-2020 oraz aktualną sytuację na rynku pracy w województwie kujawsko-pomorskim.

**29 lutego 2016: Pierwszy nabór środków z rezerwy Funduszu Pracy**

18 lutego 2016 r. w Minister Rodziny, Pracy i Polityki Społecznej ogłosił nabór wniosków dotyczący realizacji programów na rzecz promocji zatrudnienia, łagodzenia skutków bezrobocia i aktywizacji zawodowej stosownie do potrzeb powiatowych i miejskich urzędów pracy.

W ramach ogłoszonego naboru o przyznanie środków z rezerwy Funduszu Pracy, Powiatowe Urzędy Pracy mogą się ubiegać o sfinansowanie następujących programów:

– aktywizacja zawodowa osób bezrobotnych powyżej 50 roku życia,

- aktywizacja zawodowa osób tworzących lub przystępujących do spółdzielni socjalnych,
- aktywizacja zawodowa bezrobotnych rodziców powracających na rynek pracy oraz bezrobotnych sprawujących opiekę nad osobą zależną
- programów specjalnych adresowanych do bezrobotnych, dla których pup ustalił profil pomocy III
- Program Aktywizacja i Integracja.