



**WOJEWÓDZKI URZĄD PRACY
W TORUNIU**

RYNEK PRACY

WOJEWÓDZTWA

KUJAWSKO-POMORSKIEGO

Biuletyn Informacyjny nr 3/2016

SPIS TREŚCI

	Nr strony
Sytuacja na rynku pracy województwa kujawsko-pomorskiego w marcu 2016 r.	1
Bilans bezrobotnych w okresie styczeń - marzec w latach 2015-2016 r.	9
<i>MPiPS-01 sprawozdanie o rynku pracy za miesiąc marzec 2016 r. dla województwa kujawsko-pomorskiego</i>	10
Stopa bezrobocia w Polsce i województwie kujawsko-pomorskim w lutym 2016 r. – mapy	16
Wydarzenia w marcu 2016 r. (ze strony http://wup.torun.pl/aktualnosci/)	18
ANEKS STATYSTYCZNY (w formacie EXCEL)	

W Biuletynie wykorzystano dane ze Sprawozdania MPiPS-01 o rynku pracy oraz informacje własne. Biuletyn składa się z części opisowej (w formacie PDF) oraz z aneksu statystycznego (w formacie Excel), w którym zawarte są szczegółowe tabele z danymi dla województwa i powiatów.

Wszelkie uwagi prosimy kierować pod nr tel.: 56 66 93 950
<http://www.wup.torun.pl> e-mail: analizy@wup.torun.pl
Przy publikowaniu danych prosimy o podanie źródła

SYTUACJA NA RYNKU PRACY WOJEWÓDZTWA KUJAWSKO-POMORSKIEGO W MARCU 2016 ROKU

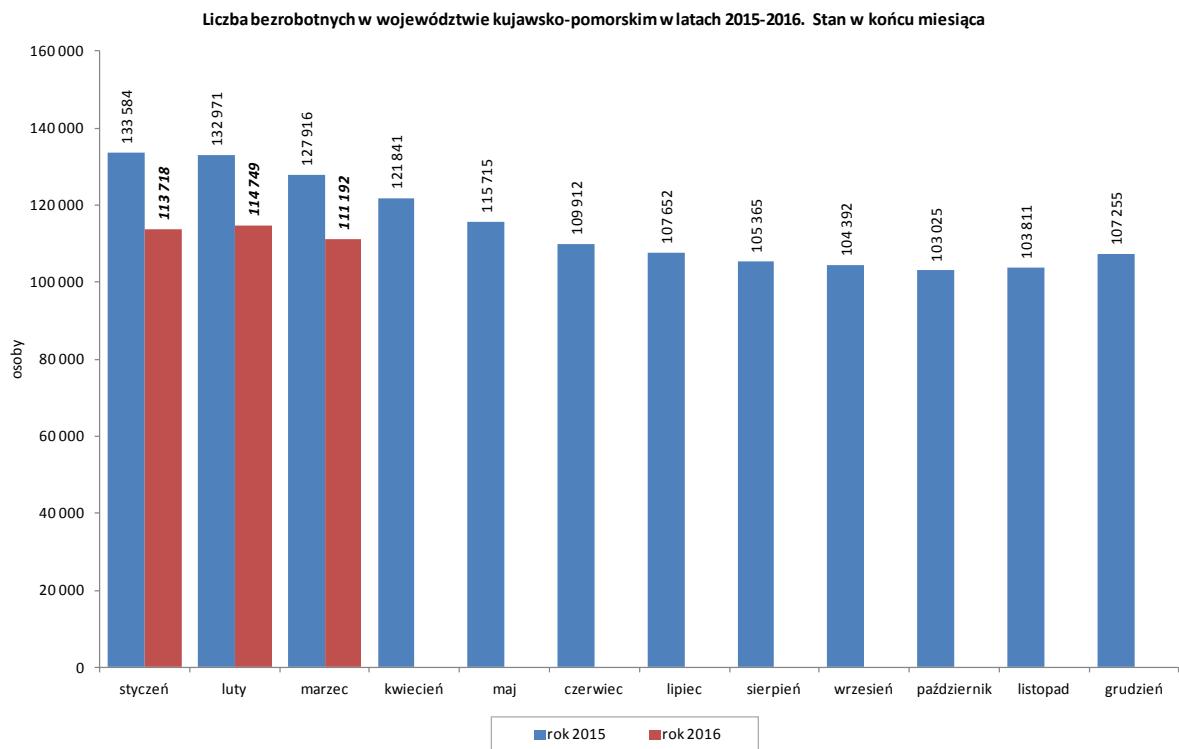
Według stanu w dniu 31 marca 2016 roku w województwie kujawsko-pomorskim zarejestrowanych pozostawało 111 192 bezrobotnych. Było to o 3,1% (3557 osób) mniej niż przed miesiącem i o 13,1% (16 724 osoby) mniej niż przed rokiem. W marcu 2015 roku liczba bezrobotnych, w odniesieniu do poprzedniego miesiąca zmniejszyła się w województwie o 5055 osób (3,8%) i wyniosła 127 916 osób.

Wzrost liczby bezrobotnych, w odniesieniu do poprzedniego miesiąca, wystąpił w powiecie nakielskim (o 15 osób), natomiast w pozostałych powiatach wystąpił w tym zakresie spadek (od 41 w powiecie wąbrzeskim do 333 w powiecie lipnowskim). W odniesieniu do marca 2015 r. we wszystkich powiatach odnotowano spadek liczby bezrobotnych (od 81 osób w powiecie sępoleńskim do 2506 osób w Bydgoszczy).

Bezrobotni w województwie kujawsko-pomorskim. Stan w dniu 31 marca 2016 r.

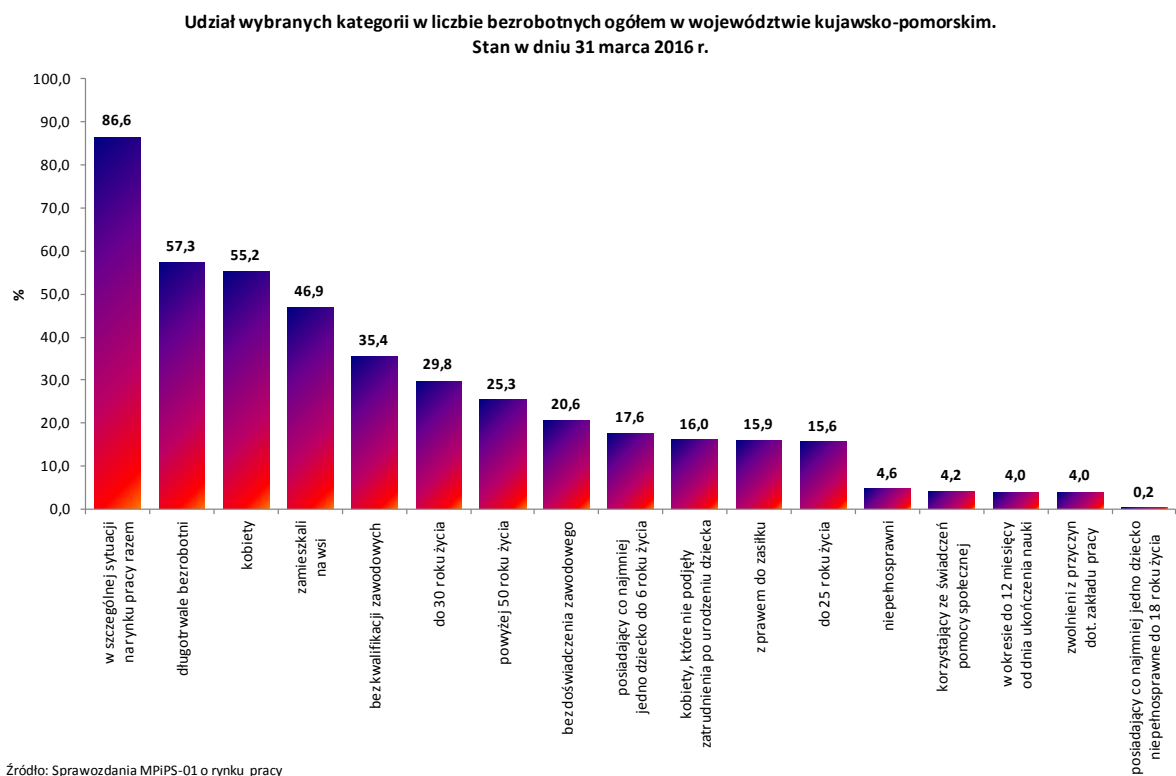
Powiat	liczba bezrobotnych	zmiana do odpowiedniego miesiąca roku ubiegłego		zmiana do poprzedniego miesiąca	
		w osobach	w %	w osobach	w %
Województwo razem	111 192	-16 724	-13,1	-3 557	-3,1
Bydgoszcz – powiat grodzki	9 273	-2 506	-21,3	-183	-1,9
Bydgoszcz – powiat ziemski	3 577	-901	-20,1	-181	-4,8
Grudziądz – powiat grodzki	5 227	-751	-12,6	-160	-3,0
Grudziądz – powiat ziemski	2 461	-469	-16,0	-76	-3,0
Toruń – powiat grodzki	6 377	-1 089	-14,6	-271	-4,1
Toruń – powiat ziemski	5 691	-745	-11,6	-242	-4,1
Włocławek – powiat grodzki	8 431	-886	-9,5	-123	-1,4
Włocławek – powiat ziemski	7 714	-686	-8,2	-327	-4,1
Aleksandrów Kujawski	3 909	-652	-14,3	-176	-4,3
Brodnica	3 740	-438	-10,5	-148	-3,8
Chelmno	3 138	-652	-17,2	-242	-7,2
Golub-Dobrzyń	2 979	-614	-17,1	-102	-3,3
Inowrocław	11 725	-1 501	-11,3	-63	-0,5
Lipno	5 154	-1 330	-20,5	-333	-6,1
Mogilno	2 850	-475	-14,3	-126	-4,2
Nakło nad Notecią	5 408	-651	-10,7	15	0,3
Radziejów	3 504	-218	-5,9	-148	-4,1
Rypin	2 694	-345	-11,4	-148	-5,2
Sępólno Krajeńskie	2 714	-81	-2,9	-105	-3,7
Świecie	4 439	-773	-14,8	-203	-4,4
Tuchola	3 134	-347	-10,0	-58	-1,8
Wąbrzeźno	2 492	-183	-6,8	-41	-1,6
Żnin	4 561	-431	-8,6	-116	-2,5

Źródło: Sprawozdania MPiPS-01 o rynku pracy



Źródło: Sprawozdania MPIPS-01 o rynku pracy

STRUKTURA SPOŁECZNO-DEMOGRAFICZNA BEZROBOTNYCH



Źródło: Sprawozdania MPIPS-01 o rynku pracy

Wśród bezrobotnych przeważały **kobiety (61 341 osób)**, które stanowiły **55,2%** ogółu. Populacja bezrobotnych kobiet zmalała w ciągu miesiąca o 1694 osoby (2,7%), ale ich udział w liczbie bezrobotnych ogółem zmniejszył się o 0,3 pkt. proc.

Prawo do pobierania zasiłku posiadało w końcu marca 2016 r. **17 659** bezrobotnych. W porównaniu z końcem poprzedniego miesiąca odnotowano tu spadek o 988 osób (5,3%). Udział tej grupy w bezrobotnych ogółem wyniósł **15,9%** (przed miesiącem – 16,3%). Zasiłek pobierało 14,5% bezrobotnych kobiet i 17,6% bezrobotnych mężczyzn.

W końcu marca w województwie kujawsko-pomorskim zarejestrowanych pozostawało **4438** bezrobotnych **zwolnionych z przyczyn dotyczących zakładu pracy**, którzy stanowili **4,0%** ogółu bezrobotnych (tyle samo co przed miesiącem, przed rokiem – 4,2%). W porównaniu z końcem poprzedniego miesiąca populacja ta zmniejszyła się o 2,9%, a w odniesieniu do marca 2015 r. nastąpił tu spadek o 18,0%. W analizowanym okresie zarejestrowało się 467 takich osób (o 13,0% mniej niż w miesiącu poprzednim i o 15,2% mniej niż przed rokiem), natomiast pracę podjęło 326 osób (o 20,3% więcej niż przed miesiącem, ale o 15,8% mniej niż przed rokiem). W marcu do powiatowych urzędów pracy nie wpłynęło żadne zgłoszenie dotyczące zamiaru zwolnienia pracowników (w lutym – 5 zgłoszeń dotyczących 123 osób, w marcu 2015 r. – 4 zgłoszenia dotyczące 53 osób).

Liczba bezrobotnych **zamieszkałych na wsi** zmalała w ciągu miesiąca o 1871 osób (3,5%) i wyniosła w końcu marca **52 097 osób**. Stanowiło to **46,9%** ogółu bezrobotnych (przed miesiącem – 47,0%). W marcu zarejestrowano 5764 bezrobotnych zamieszkałych na wsi, a z rejestrów wyłączono 7635 osób, w tym 3857 osób z powodu podjęcia pracy. Zatrudnienie subsydiowane stanowiło 26,1% podjęć pracy w tej grupie bezrobotnych.

Według stanu w końcu marca w województwie kujawsko-pomorskim zarejestrowanych pozostawało **4440 bezrobotnych będących w okresie do 12 miesięcy od dnia ukończenia nauki** (o 365 osób, czyli 7,6% mniej niż w końcu poprzedniego miesiąca). Osoby będące w okresie do 12 miesięcy od dnia ukończenia nauki stanowiły **4,0%** ogółu bezrobotnych zarejestrowanych w PUP (przed miesiącem – 4,2%). W marcu zarejestrowało się 1410 takich osób, natomiast pracę podjęło 783 bezrobotnych z tej grupy.

W końcu marca w rejestrach PUP pozostawało **39 359** osób **bez kwalifikacji zawodowych** (o 1278 osób, czyli 3,1% mniej niż w miesiącu poprzednim). Stanowili oni **35,4%** ogółu bezrobotnych w województwie (tyle samo co przed miesiącem). W marcu zarejestrowało się 4348 takich osób, a pracę podjęło 2331 osób z tej kategorii.

Liczba osób **bez doświadczenia zawodowego** zmalała w ciągu miesiąca o 976 osób (4,1%) i wyniosła w końcu marca **22 879** osób, które stanowiły **20,6%** ogółu bezrobotnych (o 0,2 pkt. proc. mniej niż przed miesiącem). W marcu zarejestrowało się 3051 takich osób, natomiast pracę podjęło 1466 bezrobotnych z tej grupy.

W końcu miesiąca w rejestrach PUP pozostawało **17 846 bezrobotnych kobiet, które nie podjęły zatrudnienia po urodzeniu dziecka**. Stanowiło to **16,0%** ogółu bezrobotnych (o 0,3 pkt. proc. więcej niż przed miesiącem). W marcu zarejestrowano 879 takich osób, a pracę podjęło 399 osób.

Według stanu w dniu 31 marca 2016 roku w urzędach pracy zarejestrowanych pozostawało **128 bezrobotnych cudzoziemców** (o 6 osób mniej niż przed miesiącem).

W końcu marca 2016 r. w województwie kujawsko-pomorskim zarejestrowanych było **96 288 bezrobotnych będących w szczególnej sytuacji na rynku pracy** (o 3,2% mniej niż przed miesiącem i o 14,4% mniej niż przed rokiem). Stanowili oni **86,6%** wszystkich bezrobotnych w województwie (przed miesiącem – 86,7%, przed rokiem – 87,9%). Poniżej przedstawiono najważniejsze zmiany, jakie zaszły wśród poszczególnych grup bezrobotnych zaliczonych do tej kategorii:

- **Bezrobotni do 30 roku życia:** w marcu zarejestrowano 6166 takich osób, natomiast pracę podjęło 3709 osób. Zatrudnienie subsydiowane stanowiło 28,6% podjęć pracy w tej grupie. W końcu marca w rejestrach PUP pozostawało **33 137** bezrobotnych do 30 roku życia (o 4,9% mniej niż w lutym i o 16,9% mniej niż w marcu 2015 r.), którzy stanowili **29,8%** ogółu bezrobotnych (przed miesiącem – 30,4%, w marcu 2015 r. – 31,2%). W kategorii tej mieszczą się również **bezrobotni do 25 roku życia** – w marcu zarejestrowano 3900 takich osób, a pracę podjęły 2142 osoby (w tym 29,0% rozpoczęło zatrudnienie subsydiowane). W końcu marca w rejestrach PUP pozostawało **17 358** bezrobotnych do 25 roku życia (o 5,8% mniej niż przed miesiącem i o 19,7% mniej niż przed rokiem), którzy stanowili **15,6%** ogółu bezrobotnych (przed miesiącem – 16,1%, przed rokiem – 16,9%).
- **Długotrwale bezrobotni:** w marcu status długotrwale bezrobotnych nabyło 4859 osób, natomiast pracę podjęło 2647 osób (w tym 26,1% dotyczyło zatrudnienia subsydiowanego). W końcu marca w rejestrach PUP pozostawało **63 736** długotrwale bezrobotnych (o 2,2% mniej niż przed miesiącem i o 17,5% mniej niż przed rokiem), którzy stanowili **57,3%** ogółu bezrobotnych (przed miesiącem – 56,8%, przed rokiem – 60,4%).
- **Bezrobotni powyżej 50 roku życia:** w marcu status bezrobotnych powyżej 50 roku życia nabyło 2201 osób, natomiast pracę podjęło 1329 osób (w tym 27,6% dotyczyło zatrudnienia subsydiowanego). W końcu marca w rejestrach PUP pozostawało **28 184** bezrobotnych z tej kategorii (o 2,8% mniej niż przed miesiącem i o 10,9% mniej niż przed rokiem), którzy stanowili **25,3%** ogółu bezrobotnych (tyle samo co przed miesiącem, przed rokiem – 24,7%).
- **Bezrobotni korzystający ze świadczeń z pomocy społecznej¹:** w marcu zarejestrowano 175 takich osób, natomiast pracę podjęło 91 osób. W końcu miesiąca w rejestrach PUP pozostawało **4672** bezrobotnych korzystających ze świadczeń z pomocy społecznej, którzy stanowili **4,2%** ogółu bezrobotnych (przed miesiącem – 4,1%, przed rokiem – 5,9%).
- **Bezrobotni posiadający co najmniej jedno dziecko do 6 roku życia:** w marcu status bezrobotnych posiadających co najmniej jedno dziecko do 6 roku życia nabyły 1873 osoby, natomiast pracę podjęło 1068 bezrobotnych z tej kategorii. W końcu miesiąca w rejestrach PUP pozostawało **19 587** takich osób, które stanowiły **17,6%** ogółu bezrobotnych (przed miesiącem – 17,4%, przed rokiem – 16,8%).
- **Bezrobotni posiadający co najmniej jedno dziecko niepełnosprawne do 18 roku życia:** w marcu status bezrobotnych posiadających co najmniej jedno dziecko niepełnosprawne do 18 roku życia nabyły 23 osoby, natomiast pracę podjęło 8 bezrobotnych z tej kategorii. W końcu miesiąca w rejestrach PUP pozostawało **207** takich osób, które stanowiły **0,2%** ogółu bezrobotnych (tak samo jak przed miesiącem i przed rokiem).
- **Bezrobotni niepełnosprawni:** w marcu status bezrobotnych niepełnosprawnych nabyło 613 osób, natomiast pracę podjęły 323 osoby z tej kategorii. W końcu miesiąca w rejestrach PUP pozostawało **5144** bezrobotnych niepełnosprawnych (o 1,7% mniej niż przed miesiącem i o 14,5%

¹ Dane w tym zakresie nie są pełne, ponieważ obecnie Powiatowe Urzędy Pracy nie dysponują jeszcze automatycznym narzędziem do pobierania informacji z systemu pomocy społecznej; niektórym PUP udało się jednak pozyskać dane z poszczególnych ośrodków pomocy społecznej; dane uzupełniane są na bieżąco.

mniej niż przed rokiem), którzy stanowili **4,6%** ogółu bezrobotnych w województwie (tyle samo co przed miesiącem, przed rokiem – 4,7%).

Zmiana liczby wybranych kategorii bezrobotnych w województwie kujawsko-pomorskim w marcu 2016 r.
w odniesieniu do poprzedniego miesiąca (w %)



Źródło: Sprawozdania MPIPS-01 o rynku pracy

PROFILOWANIE POMOCY DLA BEZROBOTNYCH I INDYWIDUALNE PLANY DZIAŁANIA

W marcu 2016 roku dla **14 916 bezrobotnych** ustalono **profil pomocy**. W końcu miesiąca profile pomocy ustalone miały 108 132 osoby, z tego:

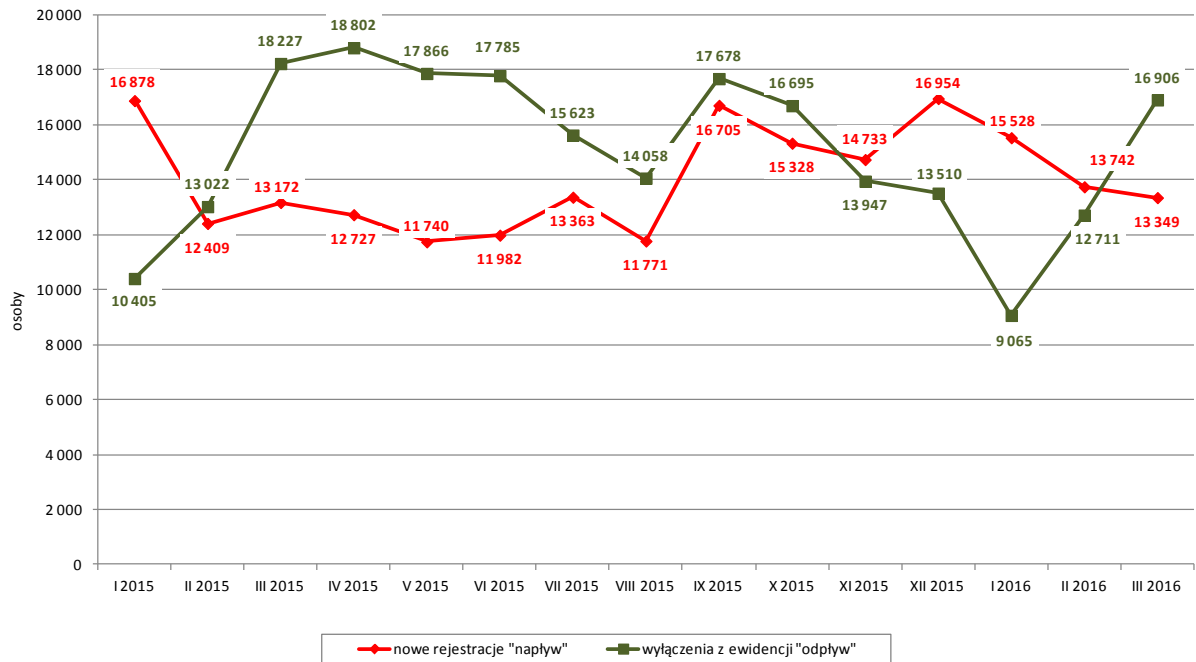
- profil I – 2730 osób,
- profil II – 74 255 osób,
- profil III – 31 147 osób.

W tym samym czasie dla 14 551 bezrobotnych oraz 72 poszukujących pracy przygotowano **Indywidualne Plany Działania** – IPD (w lutym było to odpowiednio: 14 281 bezrobotnych i 88 poszukujących pracy). W końcu miesiąca IPD realizowało 124 372 bezrobotnych oraz 1265 poszukujących pracy.

AKTYWIZACJA BEZROBOTNYCH W MARCU 2016 ROKU

W marcu 2016 roku w powiatowych urzędach pracy **zarejestrowało się 13 349 nowych bezrobotnych** (o 2,9% mniej niż w miesiącu poprzednim, ale o 1,3% więcej niż w marcu 2015 r.). Osoby zgłaszające się do rejestracji po raz pierwszy stanowiły 10,3% tej populacji. W tym samym czasie z rejestrów PUP w województwie kujawsko-pomorskim **wyłączono 16 906 bezrobotnych** (o 33,0% więcej niż w poprzednim miesiącu, ale o 7,2% mniej niż w marcu 2015 r.).

Napływ i odpływ bezrobotnych w województwie kujawsko-pomorskim w latach 2015-2016 według miesięcy



Źródło: Sprawozdania MPiPS-01 o rynku pracy

Podjęcia pracy – 8426 osób – stanowiło 49,8% ogółu wyłączeń (w lutym było to odpowiednio: 6474 osoby i 50,9%). **Zatrudnienie niesubsydiowane** podjęło 6373 bezrobotnych (o 18,5% więcej niż w poprzednim miesiącu, ale o 3,6% mniej niż w marcu 2015 r.).

Zatrudnienie subsydiowane rozpoczęły 2053 osoby (o 87,7% więcej niż w poprzednim miesiącu i o 37,5% więcej niż w marcu 2015 r.):

- 419 osób rozpoczęło prace interwencyjne,
- 567 osób rozpoczęło roboty publiczne,
- 127 osób podjęło działalność gospodarczą,
- 213 osób podjęło pracę dzięki refundacji pracodawcom kosztów zatrudnienia bezrobotnego,
- 52 osoby podjęły pracę poza miejscem zamieszkania w ramach bonu na zasiedlenie,
- 5 osób podjęło pracę w ramach bonu zatrudnieniowego,
- 13 osób podjęło pracę w ramach dofinansowania wynagrodzenia za zatrudnienie skierowanego bezrobotnego powyżej 50 roku życia,
- 657 osób podjęło inne zatrudnienie subsydiowane (w tym 656 osób bezrobotnych do 30 roku życia podjęło zatrudnienie w ramach refundacji kosztów zatrudnienia),
- nie było osób, które podjęły pracę w ramach grantu na telepracę, świadczenia aktywizacyjnego oraz refundacji składek na ubezpieczenie społeczne.

Z powodu rozpoczęcia **szkolenia** z ewidencji wyłączono 536 bezrobotnych (o 213,5% więcej niż w lutym, ale o 32,1% mniej niż w marcu 2015 r.), w tym 34 osoby skorzystały z bonu szkoleniowego.

Staże rozpoczęło 1938 bezrobotnych (o 106,6% więcej niż w miesiącu poprzednim, ale o 23,7% mniej niż w marcu 2015 r.), w tym 34 osoby skorzystały z bonu stażowego.

Prace społecznie użyteczne podjęło 721 bezrobotnych (o 12,1% więcej niż w lutym, ale o 11,5% mniej niż w marcu 2015 r.). 59 osób skorzystało z tej formy pomocy w ramach Programu Aktywizacja i Integracja (w poprzednim miesiącu było 46 takich osób).

W marcu 2016 r. nie było bezrobotnych, którzy rozpoczęli **przygotowanie zawodowe dorosłych** (tak jak w poprzednim miesiącu, przed rokiem były 3 takie osoby).

Do agencji zatrudnienia w ramach zlecenia działań aktywizacyjnych skierowano 55 bezrobotnych (w poprzednim miesiącu – 96 osób).

Według stanu w dniu 31 marca 2016 roku w województwie kujawsko-pomorskim **w podstawowych formach aktywizacji uczestniczyło łącznie 10 801 bezrobotnych** (wobec 8977 przed miesiącem), w tym:

- 2193 osoby pracowały w ramach prac interwencyjnych (w lutym – 2188 osób),
- 1000 osób pracowało w ramach robót publicznych (w lutym – 821 osób),
- 336 bezrobotnych odbywało szkolenia (w lutym – 131 osób), w tym 29 osób w ramach bonu szkoleniowego (w lutym – 18 osób),
- 4852 bezrobotnych odbywało staże (w lutym – 4747 osób), w tym 200 osób w ramach bonu stażowego (w lutym – 212 osób),
- 6 bezrobotnych odbywało przygotowanie zawodowe dorosłych (w lutym – 7 osób),
- 1339 osób odbywało prace społecznie użyteczne (w lutym – 660 osób), 102 osoby, które korzystały z tej formy pomocy w ramach PAI (przed miesiącem było 46 takich osób),
- 2 osoby zatrudnione były w ramach świadczenia aktywizacyjnego (tak jak przed miesiącem),
- 1 osoba była zatrudniona w ramach grantu na telepracę (bez zmian),
- nie było osób zatrudnionych w ramach refundacji składek na ubezpieczenie społeczne (bez zmian),
- 113 osób zatrudnionych było w ramach dofinansowania wynagrodzenia za zatrudnienie skierowanego bezrobotnego powyżej 50 roku życia (bez zmian), w tym było 10 osób powyżej 60 roku życia (przed miesiącem – 8 osób),
- 959 osób do 30 roku życia zatrudnionych było w ramach refundacji kosztów zatrudnienia (w lutym – 307 osób).

W marcu 2016 roku w województwie kujawsko-pomorskim 1833 bezrobotnych rozpoczęło udział w **działaniach realizowanych w ramach projektów współfinansowanych z EFS** (w lutym – 829 osób), wszyscy – w projektach pozakonkursowych realizowanych przez powiatowe urzędy pracy.

W ramach Osi I Osoby młode na rynku pracy PO WER realizowanych było 7 projektów PUP, w ramach których wsparciem zostało objętych łącznie 3376 osób bezrobotnych (do 29 roku życia z kategorii NEET), natomiast w Osi priorytetowej: 8 "Aktywni na rynku pracy" **Regionalnego Programu Operacyjnego Województwa Kujawsko-Pomorskiego na lata 2014 - 2020**, w ramach projektów oferujących bezpośrednie wsparcie dla osób, realizowanych było 16 projektów, w ramach których wsparciem zostanie objętych łącznie 4647 osób powyżej 29 roku życia.

W marcu 2016 roku 771 bezrobotnych (o 0,7% więcej niż w lutym, ale o 13,4% mniej niż w marcu 2015 roku) nabyło uprawnienia do **dotatku aktywizacyjnego** (nie było osób skierowanych do pracy przez PUP, wszystkie osoby podjęły zatrudnienie z własnej inicjatywy). W końcu miesiąca do otrzymywania dodatku aktywizacyjnego uprawnionych pozostawało 1891 osób, w tym 917 kobiet (w końcu lutego było to odpowiednio: 1745 osób, w tym 902 kobiety).

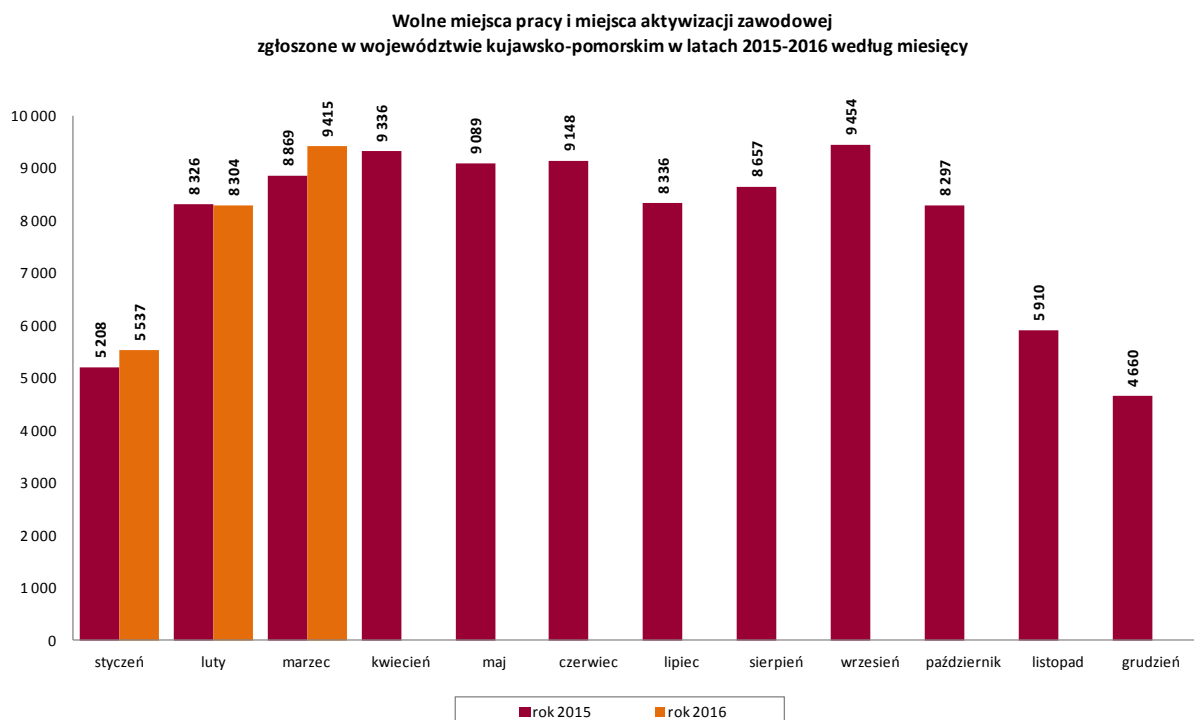
W końcu marca 2016 roku w rejestrach PUP w województwie kujawsko-pomorskim, obok bezrobotnych, odnotowano również 1904 osoby **poszukujące pracy** – o 3,0% mniej niż przed miesiącem (w tym 950 niepełnosprawnych niepozostających w zatrudnieniu). W ciągu miesiąca zarejestrowało się 241 osób poszukujących pracy, a z rejestrów wyłączono 300 takich osób.

WOLNE MIEJSCA PRACY I MIEJSCA AKTYWIZACJI ZAWODOWEJ

W marcu 2016 roku zgłoszono do powiatowych urzędów pracy w województwie kujawsko-pomorskim **9415 wolnych miejsc pracy i miejsc aktywizacji zawodowej** (o 13,4% więcej niż w poprzednim miesiącu i o 6,2% więcej niż w marcu 2015 r.). W marcu, zwiększyła się, w stosunku do poprzedniego miesiąca, liczba ofert na **pracę niesubsydiowaną** – 4086 miejsc (o 3,2% więcej), liczba ofert na **zatrudnienie subsydiowane** – 2011 miejsc (o 45,6% więcej) oraz liczba **wolnych miejsc aktywizacji zawodowej** – 3318 miejsc (o 12,0% więcej). Spośród zgłoszonych miejsc aktywizacji zawodowej, 2508 dotyczyło odbywania stażu, 807 – prac społecznie użytecznych, 3 propozycje odbywania przygotowania zawodowego dorosłych.

Dla niepełnosprawnych zgłoszono 327 propozycji wolnych miejsc pracy i miejsc aktywizacji zawodowej (w tym 40 na formy subsydiowane), dla osób w okresie do 12 miesięcy od dnia ukończenia nauki było 11 propozycji.

W końcu miesiąca do dyspozycji bezrobotnych i poszukujących pracy pozostawało 5514 wolnych miejsc pracy i miejsc aktywizacji zawodowej. Na jedną propozycję przypadało 20 bezrobotnych.



Źródło: Sprawozdania MPIPS-01 o rynku pracy

BILANS BEZROBOTNYCH W OKRESIE STYCZEŃ - MARZEC W LATACH 2015-2016

Wyszczególnienie		I - III 2015 rok		I - III 2016 rok	
		osoby		zmiana	w %
Bezrobotni według stanu w końcu roku poprzedzającego sprawozdanie		127 111	107 255	-19 856	-15,6
Bezrobotni zarejestrowani w okresie sprawozdawczym		42 459	42 619	160	0,4
z tego	po raz pierwszy	5 390	4 798	-592	-11,0
	po raz kolejny	37 069	37 821	752	2,0
z wiersza 2	po pracach interwencyjnych	60	56	-4	-6,7
	po robotach publicznych	493	623	130	26,4
	po stażu	2 465	4 123	1 658	67,3
	po odbyciu przygotowania zawodowego dorosłych	2	4	2	100,0
	po szkoleniu	489	470	-19	-3,9
	po pracach społecznie użytecznych	210	341	131	62,4
Osoby wyłączone z ewidencji bezrobotnych w okresie sprawozdawczym		41 654	38 682	-2 972	-7,1
z tego z przyczyn	podjęcia pracy w okresie sprawozdawczym	19 251	20 015	764	4,0
	niesubsydiowanej	16 694	16 453	-241	-1,4
	w tym				
	podjęcie działalności gospodarczej	557	462	-95	-17,1
	pracy sezonowej	324	546	222	68,5
	subsydiowanej	2 557	3 562	1 005	39,3
	z tego				
	prac interwencyjnych	783	653	-130	-16,6
	robót publicznych	1 017	1 082	65	6,4
	podjęcia działalności gospodarczej	136	212	76	55,9
	w tym w ramach bonu na zasiedlenie	0	1	1	x
	podjęcia pracy w ramach refundacji kosztów zatrudnienia bezrobotnego	480	480	0	0,0
	podjęcia pracy poza miejscem zamieszkania w ramach bonu na zasiedlenie	52	102	50	96,2
	podjęcia pracy w ramach bonu zatrudnieniowego	37	11	-26	-70,3
	podjęcia pracy w ramach świadczenia aktywizacyjnego	4	0	-4	-100,0
	podjęcia pracy w ramach grantu na telepracę	0	0	0	x
	podjęcia pracy w ramach refundacji składek na ubezpieczenie społeczne	0	0	0	x
	podjęcia pracy w ramach dofinansowania wynagrodzenia za zatrudnienie skierowanego bezrobotnego powyżej 50 roku życia	29	24	-5	-17,2
	inne	19	998	979	5 152,6
	rozpoczęcia szkolenia	995	744	-251	-25,2
	w tym w ramach bonu szkoleniowego	56	64	8	14,3
	rozpoczęcia stażu	4 348	3 263	-1 085	-25,0
	w tym w ramach bonu stażowego	118	50	-68	-57,6
	rozpoczęcia przygotowania zawodowego dorosłych	3	0	-3	-100,0
	rozpoczęcia pracy społecznie użytecznej	1 368	1 388	20	1,5
	w tym w ramach Programu Aktywizacja i Integracja (PAI)	0	105	105	x
	skierowanie do agencji zatrudnienia w ramach zlecania działań aktywizacyjnych	18	245	227	1 261,1
	odmowy bez uzasadnionej przyczyny przyjęcia propozycji odpowiedniej pracy lub innej formy pomocy, w tym w ramach PAI	842	1 174	332	39,4
	odmowy ustalenia profilu pomocy	0	2	2	x
	niepotwierdzenia gotowości do pracy	9 225	6 324	-2 901	-31,4
	dobrowolnej rezygnacji ze statusu bezrobotnego	2 725	2 824	99	3,6
	podjęcia nauki	16	13	-3	-18,8
	osiągnięcia wieku emerytalnego	185	207	22	11,9
	nabycia praw emerytalnych lub rentowych	470	238	-232	-49,4
	nabycia praw do świadczenia przedemerytalnego	464	438	-26	-5,6
	innych	1 744	1 807	63	3,6
Bezrobotni według stanu w końcu okresu sprawozdawczego		127 916	111 192	-16 724	-13,1
w tym zarejestrowani po raz pierwszy		17 005	13 702	-3 303	-19,4

Źródło: Sprawozdanie MPIPS-01 o rynku pracy

MINISTERSTWO RODZINY, PRACY I POLITYKI SPOŁECZNEJ ul. Nowogrodzka 1/3/5, 00-513 Warszawa									
Województwo Kujawsko-Pomorskie		MPiPS - 01 Sprawozdanie o rynku pracy za miesiąc marzec 2016 roku							

Dział 1. STRUKTURA I BILANS BEZROBOTNYCH
1.1. Struktura bezrobotnych

Wyszczególnienie			Bezrobotni zarejestrowani		Bezrobotni, którzy podjęli pracę		Bezrobotni zarejestrowani				
							ogółem		w tym z prawem do zasiłku		
			w miesiącu sprawozdawczym								w końcu mies. sprawozdawczego
						razem	kobiety	razem	kobiety	razem	kobiety
0			1	2	3	4	5	6	7	8	
Ogółem (w. 02+04)			01	13 349	6 661	8 426	4 101	111 192	61 341	17 659	8 883
z tego osoby	poprzednio pracujące		02	11 759	5 770	7 668	3 707	96 254	51 272	17 645	8 878
	w tym zwolnione z przyczyn dotyczących zakładu pracy		03	467	214	326	148	4 438	2 400	2 645	1 344
	dotychczas nie pracujące		04	1 590	891	758	394	14 938	10 069	14	5
Wybrane kategorie bezrobotnych (z ogółem)											
Zamieszkali na wsi			05	5 764	2 870	3 857	1 857	52 097	29 319	8 040	3 825
w tym posiadający gospodarstwo rolne			06	95	42	82	32	852	433	199	81
Osoby w okresie do 12 miesięcy od dnia ukończenia nauki			07	1 410	849	783	465	4 440	2 706	164	124
Cudzoziemcy			08	14	6	10	9	128	69	17	9
Bez kwalifikacji zawodowych			09	4 348	2 104	2 331	1 143	39 359	22 679	4 010	2 057
Bez doświadczenia zawodowego			10	3 051	1 736	1 466	805	22 879	14 987	40	27
Kobiety, które nie podjęły zatrudnienia po urodzeniu dziecka			11	x	879	x	399	x	17 846	x	748
Osoby będące w szczególnej sytuacji na rynku pracy			12	12 638	6 475	6 762	3 314	96 288	54 670	11 509	5 832
z wiersza 12	do 30 roku życia		13	6 166	3 198	3 709	1 806	33 137	19 980	3 841	2 115
	w tym do 25 roku życia		14	3 900	2 004	2 142	1 014	17 358	10 001	1 281	606
	długotrwale bezrobotni		15	4 859	2 724	2 647	1 484	63 736	38 837	340	242
	powyżej 50 roku życia		16	2 201	932	1 329	527	28 184	12 016	5 362	2 223
	korzystające ze świadczeń z pomocy społecznej		17	175	105	91	56	4 672	2 741	57	44
	posiadające co najmniej jedno dziecko do 6 roku życia		18	1 873	1 232	1 068	605	19 587	15 930	3 183	2 261
	posiadające co najmniej jedno dziecko niepełnosprawne do 18 roku		19	23	15	8	5	207	144	40	21
	niepełnosprawni		20	613	297	323	163	5 144	2 491	903	480

Dział 1. STRUKTURA I BILANS BEZROBOTNYCH

1.2. Bilans bezrobotnych

Wyszczególnienie		Ogółem	Kobiety	Z ogółem zamieszkali na wsi		Z ogółem z prawem do zasiłku	
				razem	kobiety	razem	kobiety
0		1	2	3	4	5	6
Bezrobotni według stanu w końcu miesiąca poprzedzającego sprawozdanie	21	114 749	63 035	53 968	30 312	18 647	9 238
Bezrobotni zarejestrowani w miesiącu sprawozdawczym (w. 23 + 24)	22	13 349	6 661	5 764	2 870	2 415	1 237
z tego z wiersza 22	po raz pierwszy	23	1 377	669	561	263	135
	po raz kolejny	24	11 972	5 992	5 203	2 607	1 102
	po pracach interwencyjnych	25	16	6	8	2	3
	po robotach publicznych	26	147	89	79	50	18
	po stażu	27	1 716	1 239	788	567	59
	po odbyciu przygotowania zawodowego dorosłych	28	1	0	1	0	0
	po szkoleniu	29	326	119	110	32	19
	po pracach społecznie użytecznych	30	54	27	31	16	
Osoby wyłączone z ewidencji bezrobotnych w miesiącu sprawozdawczym (w. 32+49+51+53+54+ 56 do 65)	31	16 906	8 355	7 635	3 863		
z tego z przyczyn	podjęcia pracy w mies. sprawozdawczym (w. 33 + 36)	32	8 426	4 101	3 857	1 857	
	niesubsydiowanej	33	6 373	3 102	2 852	1 361	
	w tym	podjęcie działalności gospodarczej	34	186	70	79	24
		pracy sezonowej	35	149	67	46	23
	subsydiowanej (w. 37 + 38 + 39 + 41 do 48)	36	2 053	999	1 005	496	
	z tego z tego	prac interwencyjnych	37	419	224	197	101
		robót publicznych	38	567	291	317	166
		podjęcia działalności gospodarczej	39	127	45	58	17
		w tym w ramach bonu na zasiedlenie	40	1	1	0	0
		podjęcia pracy w ramach refundacji kosztów zatrudnienia bezrobotnego	41	213	74	76	26
		podjęcia pracy poza miejscem zamieszkania w ramach bonu na zasiedlenie	42	52	21	18	8
		podjęcia pracy w ramach bonu zatrudnieniowego	43	5	5	0	0
		podjęcia pracy w ramach świadczenia aktywizacyjnego	44	0	0	0	0
		podjęcia pracy w ramach grantu na telepracę	45	0	0	0	0
		podjęcia pracy w ramach refundacji składek na ubezpieczenie społeczne	46	0	0	0	0
		podjęcia pracy w ramach dofinansowania wynagrodzenia za zatrudnienie skierowanego bezrobotnego powyżej 50 roku życia	47	13	6	4	1
		inne	48	657	333	335	177
	rozpoczęcia szkolenia	49	536	259	240	139	
	w tym w ramach bonu szkoleniowego	50	34	15	13	6	
	rozpoczęcia stażu	51	1 938	1 317	894	628	
	w tym w ramach bonu stażowego	52	34	21	13	8	
	rozpoczęcia przygotowania zawodowego dorosłych	53	0	0	0	0	
	rozpoczęcia pracy społecznie użytecznej	54	721	448	454	285	
	w tym w ramach PAI	55	59	42	59	42	
	skierowanie do agencji zatrudnienia w ramach zlecania działań aktywizacyjnych	56	55	35	17	11	
	odmowy bez uzasadnionej przyczyny przyjęcia propozycji odpowiedniej pracy lub innej formy pomocy, w tym w ramach PAI	57	591	213	247	91	
	odmowy ustalenia profilu pomocy	58	0	0	0	0	
	niepotwierdzenia gotowości do pracy	59	2 481	806	986	317	
	dobrowolnej rezygnacji ze statusu bezrobotnego	60	1 151	694	586	358	
	podjęcia nauki	61	5	3	2	1	
	osiągnięcia wieku emerytalnego	62	109	73	38	24	
	nabycia praw emerytalnych lub rentowych	63	93	44	36	19	
	nabycia praw do świadczenia przedemerytalnego	64	148	88	43	23	
	innych	65	652	274	235	110	
Bezrobotni według stanu w końcu miesiąca sprawozdawczego (w. 21 + 22 - 31)	66	111 192	61 341	52 097	29 319		
w tym zarejestrowani po raz pierwszy	67	13 702	8 234	6 883	4 264		

Dział 1. STRUKTURA I BILANS BEZROBOTNYCH									
1.3. Bilans wybranych kategorii bezrobotnych, będących w szczególnej sytuacji na rynku pracy									
Wyszczególnienie		Do 30 roku życia		Do 25 roku życia		Powyżej 50 roku życia		Długotrwale bezrobotni	
		razem	kobiety	razem	kobiety	razem	kobiety	razem	kobiety
0		1	2	3	4	5	6	7	8
Bezrobotni według stanu w końcu miesiąca poprzedzającego sprawozdanie	68	34 839	20 786	18 435	10 547	28 994	12 345	65 139	39 604
Bezrobotni zarejestrowani w miesiącu sprawozdawczym (w. 70 + 71)	69	6 166	3 198	3 900	2 004	2 201	932	4 859	2 724
z tego									
po raz pierwszy	70	964	485	706	336	144	60	x	x
po raz kolejny	71	5 202	2 713	3 194	1 668	2 057	872	4 859	2 724
z wiersza 69									
po pracach interwencyjnych	72	7	3	3	1	3	1	2	0
po robotach publicznych	73	39	22	25	14	44	22	53	31
po stażu	74	791	549	519	345	261	170	608	457
po odbyciu przygotowania zawodowego dorosłych	75	1	0	1	0	0	0	1	0
po szkoleniu	76	144	48	78	26	56	19	110	39
po pracach społecznie użytecznych	77	11	8	3	1	14	4	43	24
Osoby wyłączone z ewidencji bezrobotnych w miesiącu sprawozdawczym (w. 79+96+98+100+101+103 do 112)	78	7 618	3 854	4 702	2 379	3 011	1 261	6 262	3 491
z tego z przyczyn									
podjęcia pracy w mies. sprawozdawczym (w. 80 + 83)	79	3 709	1 806	2 142	1 014	1 329	527	2 647	1 484
z tego									
niesubsydiowanej	80	2 649	1 294	1 521	727	962	376	1 955	1 129
w tym									
podjęcie działalności gospodarczej	81	41	16	19	4	35	10	65	27
pracy sezonowej	82	63	22	39	11	29	11	48	29
subsydiowanej (w. 84 + 85 + 86 + 88 do 95)	83	1 060	512	621	287	367	151	692	355
z tego									
prac interwencyjnych	84	108	48	69	30	86	39	145	93
robót publicznych	85	113	69	62	37	226	92	319	156
podjęcia działalności gospodarczej	86	45	13	21	6	9	5	28	11
w tym w ramach bonu na zasiedlenie	87	1	1	1	1	x	x	0	0
podjęcia pracy w ramach refundacji kosztów zatrudnienia bezrobotnego	88	92	32	59	16	28	6	46	16
podjęcia pracy poza miejscem zamieszkania w ramach bonu na zasiedlenie	89	52	21	26	8	x	x	2	1
podjęcia pracy w ramach bonu zatrudnieniowego	90	5	5	2	2	x	x	1	1
podjęcia pracy w ramach świadczenia aktywizacyjnego	91	0	0	0	0	0	0	0	0
podjęcia pracy w ramach grantu na telepracę	92	0	0	0	0	0	0	0	0
podjęcia pracy w ramach refundacji składek na ubezpieczenie społeczne	93	0	0	0	0	x	x	0	0
podjęcia pracy w ramach dofinansowania wynagrodzenia za zatrudnienie skierowanego bezrobotnego powyżej 50 roku życia	94	x	x	x	x	13	6	6	1
inne	95	645	324	382	188	5	3	145	76
rozpoczęcia szkolenia	96	274	122	152	69	68	30	159	82
w tym w ramach bonu szkoleniowego	97	34	15	21	9	x	x	6	2
rozpoczęcia stażu	98	1 248	844	845	573	148	85	666	482
w tym w ramach bonu stażowego	99	34	21	16	8	x	x	6	5
rozpoczęcia przygotowania zawodowego dorosłych	100	0	0	0	0	0	0	0	0
rozpoczęcia pracy społecznie użytecznej	101	103	71	39	26	268	126	623	393
w tym w ramach PAI	102	11	7	5	1	17	10	57	42
skierowanie do agencji zatrudnienia w ramach zlecenia działań aktywizacyjnych	103	19	14	13	9	11	5	55	35
odmowy bez uzasadnionej przyczyny przyjęcia propozycji odpowiedniej pracy lub innej formy pomocy, w tym PAI	104	302	121	184	74	66	19	250	116
odmowy ustalenia profilu pomocy	105	0	0	0	0	0	0	0	0
niepotwierdzenia gotowości do pracy	106	1 091	364	667	223	388	108	877	328
dobrowolnej rezygnacji ze statusu bezrobotnego	107	690	421	538	333	132	85	522	344
podjęcia nauki	108	5	3	3	2	0	0	0	0
osiągnięcia wieku emerytalnego	109	x	x	x	x	109	73	94	62
nabycia praw emerytalnych lub rentowych	110	10	7	7	4	67	27	37	20
nabycia praw do świadczenia przedemerytalnego	111	x	x	x	x	148	88	3	2
innych	112	167	81	112	52	277	88	329	143
Bezrobotni, którzy w miesiącu sprawozdawczym utracili status osoby będącej w szczególnej sytuacji na rynku pracy	113	250	150	275	171	x	x	x	x
Bezrobotni według stanu w końcu miesiąca sprawozdawczego (w. 68 + 69 - 78)	114	33 137	19 980	17 358	10 001	28 184	12 016	63 736	38 837
w tym zarejestrowani po raz pierwszy	115	7 600	4 788	5 563	3 377	2 846	1 261	5 511	3 894

Dział 1. STRUKTURA I BILANS BEZROBOTNYCH**1.4. Aktywne formy przeciwdziałania bezrobociu**

Wyszczególnienie			Razem	Kobiety
			w końcu miesiąca sprawozdawczego	
0			1	2
Osoby bezrobotne	zatrudnione przy pracach interwencyjnych	116	2 193	1 296
	zatrudnione przy robotach publicznych	117	1 000	533
	odbywające szkolenie	118	336	168
	w ramach bonu szkoleniowego	119	29	13
	odbywające staż	120	4 852	3 432
	w tym w ramach bonu stażowego	121	200	131
	odbywające przygotowanie zawodowe dorosłych	122	6	2
	odbywające prace społecznie użyteczne	123	1 339	830
	w tym w ramach PAI	124	102	66
	zatrudnione w ramach świadczenia aktywizacyjnego	125	2	2
	zatrudnione w ramach grantu na telepracę	126	1	1
	zatrudnione w ramach refundacji składek na ubezpieczenie społeczne	127	0	0
	zatrudnione w ramach dofinansowania wynagrodzenia za zatrudnienie skierowanego bezrobotnego powyżej 50 roku życia	128	113	38
	w tym powyżej 60 roku życia	129	10	1

Dział 2. POSZUKUJĄCY PRACY, OSOBY UPRAWNIONE DO DODATKU AKTYWIZACYJNEGO, OSOBY UCZESTNICZĄCE W DZIAŁANIACH REALIZOWANYCH W RAMACH PROJEKTÓW WSPÓŁFINANSOWANYCH Z EUROPEJSKIEGO FUNDUSZU SPOŁECZNEGO,

CUDZOZIEMCY Z PRAWEM DO ZASIŁKU**2.1. Poszukujący pracy**

Wyszczególnienie			Ogółem	Kobiety
0			1	2
Poszukujący pracy według stanu w końcu miesiąca poprzedzającego sprawozdanie		01	1 963	763
Poszukujący pracy zarejestrowani w miesiącu sprawozdawczym		02	241	99
Osoby wyłączone z ewidencji poszukujących pracy w miesiącu sprawozdawczym (w.04+05 do 10)		03	300	122
z tego z przyczyn	podjęcia pracy	04	0	0
	rozpoczęcia szkolenia	05	0	0
	rozpoczęcia przygotowania zawodowego dorosłych	06	0	0
	niepotwierdzenie zainteresowania pomocą określoną w ustawie	07	95	39
	niepodjęcia lub przerwania uczestnictwa w oferowanym działaniu	08	0	0
	dobrowolnej rezygnacji	09	81	33
	innych	10	124	50
Poszukujący pracy według stanu w końcu miesiąca sprawozdawczego (w. 01+02-03)		11	1 904	740
z wiersza 11	niepełnosprawni niepozostający w zatrudnieniu	12	950	330
	będący w okresie wypowiedzenia stosunku pracy lub stosunku służbowego z przyczyn dotyczących zakładu pracy	13	1	1
	zatrudnieni u pracodawcy, wobec którego ogłoszono upadłość lub który jest w stanie likwidacji, z wyłączeniem likwidacji w celu prywatyzacji	14	0	0
	otrzymujący świadczenie socjalne przysługujące na urlopie górniczym lub górniczy zasiłek socjalny	15	0	0
	uczestniczący w zajęciach w Centrum Integracji Społecznej lub indywidualnym programie integracji	16	0	0
	żołnierze rezerwy	17	0	0
	pobierający rentę szkoleniową	18	3	0
	pobierający świadczenie szkoleniowe	19	0	0
	podlegający ubezpieczeniu społecznemu rolników jako domownik lub małżonek rolnika, jeżeli zamierza podjąć zatrudnienie, inną pracę zarobkową lub działalność gospodarczą poza rolnictwem	20	5	5
	cudzoziemcy	21	5	3
	pracownicy w wieku 45 lat i powyżej	22	75	41

Dział 2. POSZUKUJĄCY PRACY, OSOBY UPRAWNIONE DO DODATKU AKTYWIZACYJNEGO, OSOBY UCZESTNICZĄCE W DZIAŁANIACH REALIZOWANYCH W RAMACH PROJEKTÓW WSPÓŁFINANSOWANYCH Z EUROPEJSKIEGO FUNDUSZU SPOŁECZNEGO, CUDZOZIEMCY Z PRAWEM DO ZASIŁKU

2.2. Osoby, które:

Wyszczególnienie			Razem	Kobiety	Razem	Kobiety
			w miesiącu sprawozdawczym		w końcu miesiąca sprawozdawczego	
0			1	2	3	4
nabyły uprawnienie do dodatku aktywizacyjnego w wyniku podjęcia zatrudnienia	skierowane przez powiatowy urząd	23	0	0	3	2
	z własnej inicjatywy	24	771	348	1 888	915
rozpoczęły udział w działaniach realizowanych w ramach projektów współfinansowanych z EFS		25	1 833	1 129	x	x
w tym	projektach pozakonkursowych realizowanych przez powiatowe urzędy pracy	26	1833	1129	x	x
	projektach konkursowych realizowanych przez powiatowe urzędy pracy	27	0	0	x	x
Zarejestrowane jako cudzoziemcy z prawem do zasiłku		28	4	1	17	9
w tym z krajów EOG oraz Szwajcarii		29	2	0	3	0
Zarejestrowane jako cudzoziemcy bez prawa do zasiłku		30	11	5	113	61
w tym z krajów EOG oraz Szwajcarii		31	4	1	30	10
Polacy z prawem do zasiłku transferowego		32	14	3	50	17

Dział 3. POŚREDNICTWO PRACY I WYBRANE FORMY AKTYWIZACJI

3.1. Wolne miejsca pracy i miejsca aktywizacji zawodowej

Wyszczególnienie			Zgłoszone w miesiącu sprawozdawczym				W końcu miesiąca	
			razem	z rubryki 1 dotyczące pracy			razem	w tym nie-wykorzystane dłużej niż 30 dni
				subsydiowa-nej	z sektora publi-cznego	sezo-nowej		
0			1	2	3	4	5	6
Ogółem wolne miejsca pracy i miejsca aktywizacji zawodowej (w.02+w.03)		01	9 415	5 329	2 359	2 270	5 514	974
z ogółem	z tego							
	zatrudnienie lub inna praca zarobkowa	02	6 097	2 011	983	2 270	3 885	693
	miejsca aktywizacji zawodowej	03	3 318	3 318	1 376	x	1 629	281
	staże	04	2 508	2 508	643	x	1 285	255
	przygotowane zawodowe dorosłych	05	3	3	0	x	0	0
	prace społecznie użyteczne	06	807	807	733	x	344	26
	dla niepełnosprawnych	07	327	40	20	94	248	38
	dla osób w okresie do 12 miesięcy od dnia ukończenia nauki	08	11	0	0	11	11	0

3.2. Osoby objęte indywidualnym planem działania

Wyszczególnienie			Osoby objęte indywidualnym planem działania			
			bezrobotni		poszukujący pracy	
			Razem	Kobiety	Razem	Kobiety
0			1	2	3	4
Przygotowano IPD		09	14 551	7 479	72	29
Przerwali realizację IPD		10	6 564	3 118	65	30
w tym z powodu podjęcia pracy		11	2 801	1 354	5	1
Zakończyli realizację IPD		12	9 231	5 146	81	36
Realizujący IPD w końcu miesiąca sprawozdawczego		13	124 372	69 323	1 265	567

Dział 3. POŚREDNICTWO PRACY I WYBRANE FORMY AKTYWIZACJI**3.3. Profile pomocy**

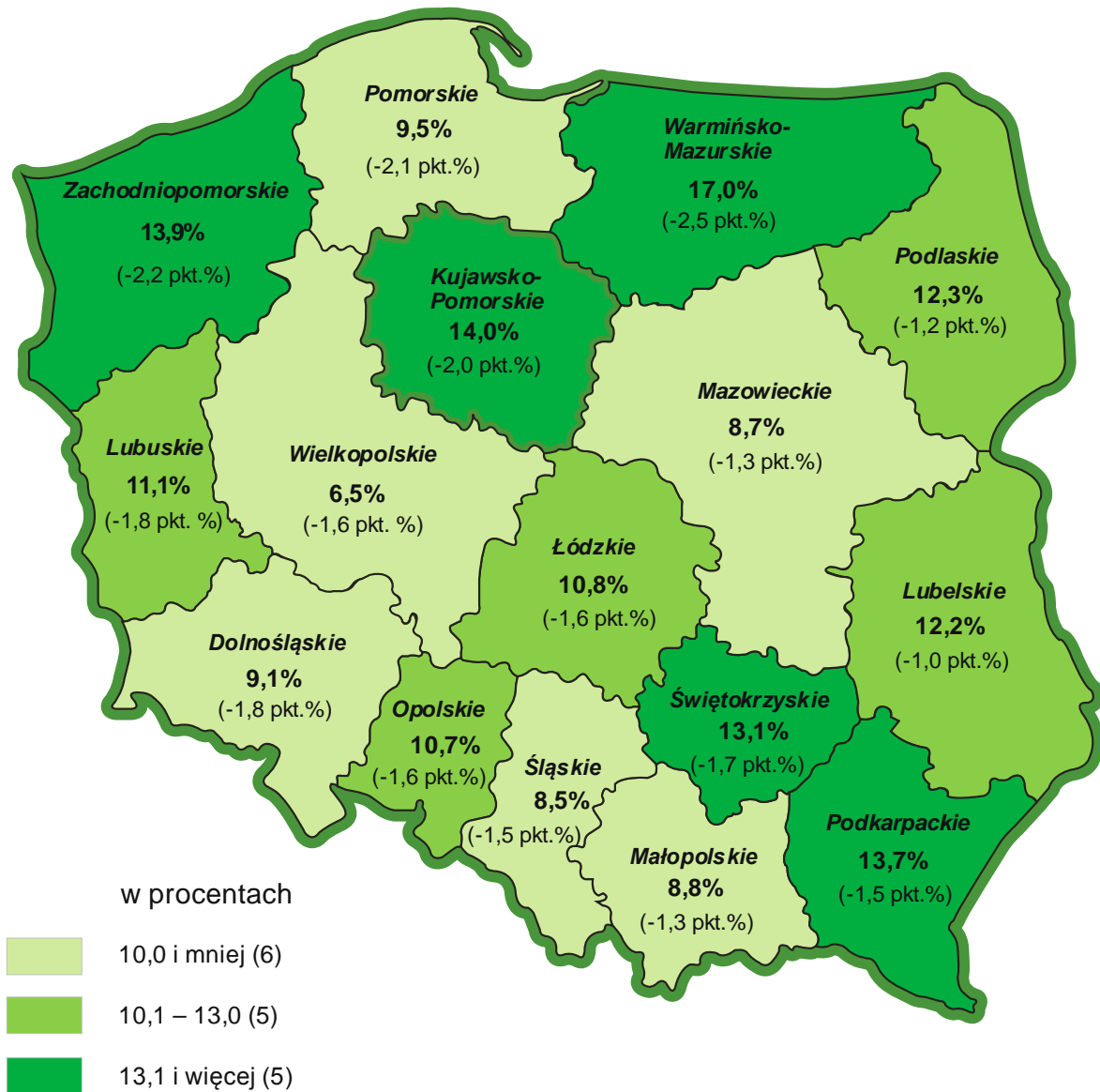
Wyszczególnienie			Liczba bezrobotnych, dla których ustalono profil pomocy		Liczba wywiadów zakończonych ustaleniem profilu pomocy		Liczba bezrobotnych z ustalonym profilem pomocy		
			razem	kobiety	razem	kobiety	razem	kobiety	
			w miesiącu sprawozdawczym				w końcu miesiąca sprawozdawczego		
0			1	2	3	4	5	6	
Ogółem (w. 15+16+17)			14	14 916	7 739	14 965	7 767	108 132	59 976
z tego	profil I	15	x	x	716	310	2 730	1 257	
	profil II	16	x	x	12 407	6 323	74 255	38 775	
	profil III	17	x	x	1 842	1 134	31 147	19 944	

Dział 4. ZGŁOSZENIA ZWOLNIEŃ I ZWOLNIENIA GRUPOWE, ZWOLNIENIA MONITOROWANE

Wyszczególnienie		W miesiącu sprawozdawczym				W końcu miesiąca sprawozdawczego			
		z sektora publicznego		z sektora prywatnego		z sektora publicznego		z sektora prywatnego	
		zakłady	osoby	zakłady	osoby	zakłady	osoby	zakłady	osoby
0		1	2	3	4	5	6	7	8
Zgłoszenia zwolnień grupowych	01	0	0	0	0	2	213	5	138
Zwolnienia grupowe	02	0	0	0	0	x	x	x	x
Zwolnienia monitorowane	03	0	0	0	0	x	x	x	x

STOPA BEZROBOCIA WEDŁUG WOJEWÓDZTW

STAN W KOŃCU LUTEGO 2016 R .



Polska: 10,3% (-1,6 pkt.%)

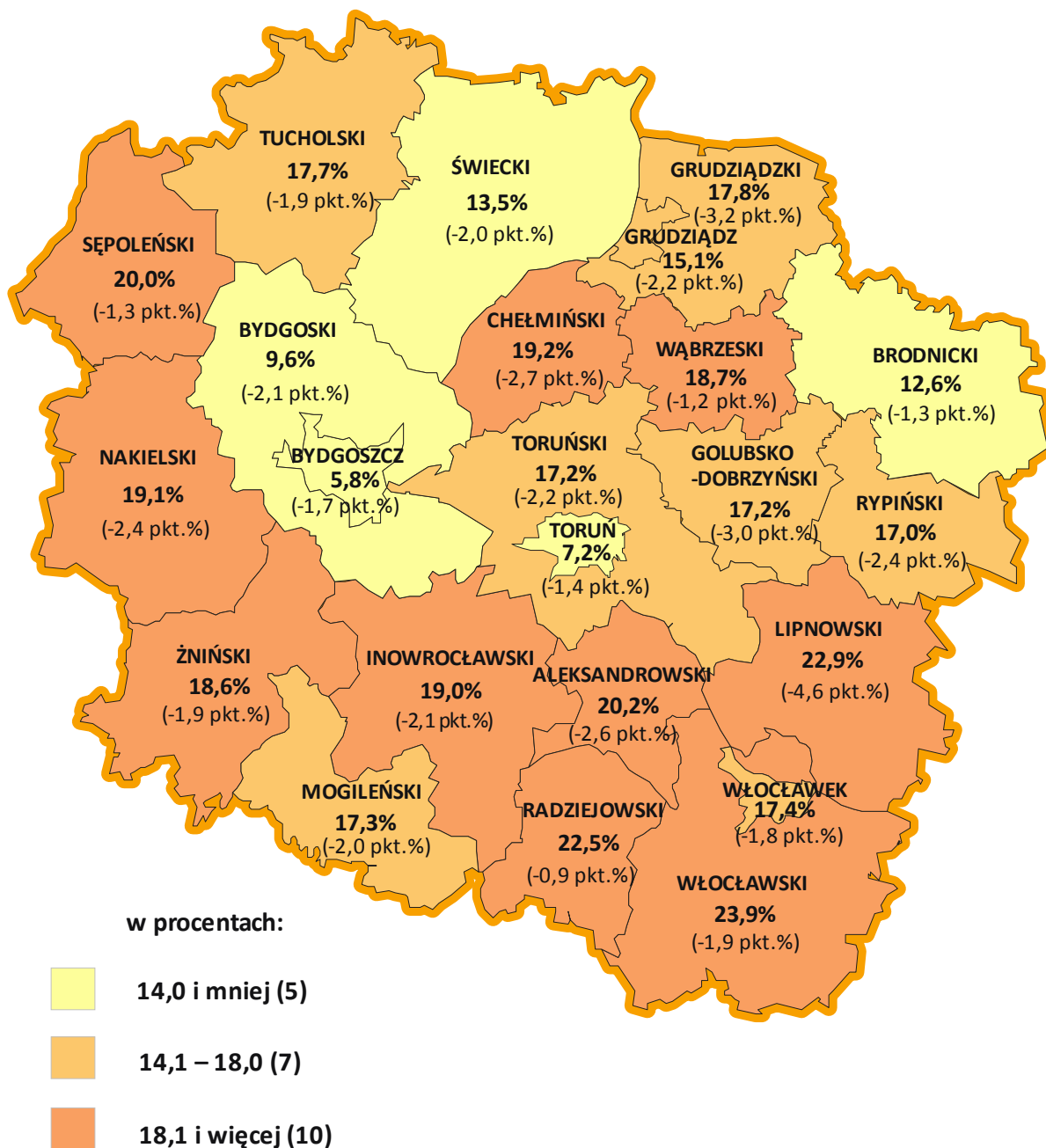
(ZMIANA STOPY BEZROBOCIA DO STANU W KOŃCU LUTEGO 2015 R.)

Źródło: Opracowanie własne WUP w Toruniu na podstawie danych GUS

STOPA BEZROBOCIA

WEDŁUG POWIATÓW WOJEWÓDZTWA KUJAWSKO-POMORSKIEGO

STAN W KOŃCU LUTEGO 2016 R.



Polska: 10,3% (-1,6 pkt.%)

Województwo

Kujawsko-Pomorskie: 14,0% (-2,0 pkt.%)

(ZMIANA STOPY BEZROBOCIA DO STANU W KOŃCU LUTEGO 2015 R.)

Źródło: Opracowanie własne WUP w Toruniu na podstawie danych Głównego Urzędu Statystycznego

WYDARZENIA W MARCU 2016 R.

(ze strony <http://wup.torun.pl/aktualnosci/>)

3 marca 2016: Zajęcia grupowe w CiIPKZ w Bydgoszczy na II kwartał 2016 r.

Wojewódzki Urząd Pracy w Toruniu zaprasza do zapoznania się z harmonogramem porad grupowych zaplanowanych na drugi kwartał 2016 r. w Centrum Informacji i Planowania Kariery Zawodowej w Bydgoszczy.

Szczegółowe informacje znajdują się na stronie:

<https://wup.torun.pl/2016/03/03/zajecia-grupowe-w-ciipkz-w-bydgoszczy-na-ii-kwartal-2016-r/>

9 marca 2016: Informacja o wnioskach szkół ponadgimnazjalnych o zaopiniowanie nowych kierunków kształcenia

Wojewódzki Urząd Pracy w Toruniu informuje, że wnioski szkół ponadgimnazjalnych o utworzenie nowych kierunków kształcenia, złożone do Wojewódzkiej Rady Rynku Pracy po dniu 16 lutego br. będą rozpatrywane na posiedzeniu WRRP w drugiej dekadzie kwietnia br.

14 marca 2016: Oferta zajęć grupowych CiIPKZ w Toruniu na II kwartał 2016 roku

Wojewódzki Urząd Pracy w Toruniu zaprasza do udziału w zajęciach grupowych z zakresu poradnictwa i informacji zawodowej organizowanych przez Centrum Informacji i Planowania Kariery Zawodowej w Toruniu w drugim kwartale 2016 roku.

Szczegółowe informacje znajdują się na stronie:

<https://wup.torun.pl/2016/03/14/oferta-zajec-grupowych-ciipkz-w-toruniu-na-ii-kwartal-2016-roku/>

18 marca 2016: Zawody refundowane w 2016 roku

W dniu 9 marca 2016 r. Zarząd Województwa Kujawsko-Pomorskiego podjął uchwałę Nr 10/331/16 w sprawie określenia wykazu zawodów, w których za przygotowanie zawodowe młodocianych pracowników, zatrudnionych na podstawie umowy o pracę, może być dokonywana refundacja poniesionych przez pracodawcę kosztów wynagrodzeń i składek na ubezpieczenia społeczne. Wykaz ten zgodnie z zapisem art. 8 ust. 1 pkt 15 ustawy o promocji zatrudnienia i instytucjach rynku pracy z dnia 20 kwietnia 2004 r. (Dz. U. z 2015 r. poz. 149 z późn. zm.) zostanie ogłoszony w Dzienniku Urzędowym Województwa Kujawsko-Pomorskiego.

22 marca 2016: Sytuacja na rynku pracy w województwie kujawsko-pomorskim w 2015 i 2016 roku

W dniu 21 marca 2016 r. podczas XVIII sesji sejmiku województwa kujawsko-pomorskiego, Dyrektor Wojewódzkiego Urzędu Pracy w Toruniu Pan Artur Janas, przedstawił radnym sejmiku zagadnienia dotyczące „Sytuacji na rynku pracy w województwie kujawsko-pomorskim w roku 2015 i 2016”. W informacji WUP ujęto charakterystykę regionalnego rynku pracy z uwzględnieniem

dynamiki zmian dokonujących się w tym obszarze oraz informacje o realizacji programów samorządu województwa zmierzających do poprawy sytuacji na lokalnych rynkach pracy.

Szczegółowe informacje znajdują się na stronie:

<http://wup.torun.pl/2016/03/22/sytuacja-na-ryнку-pracy-w-województwie-kujawsko-pomorskim-w-2015-i-2016-roku/>

29 marca 2016: Szkolenie umiejętności językowych dla opiekunów osób starszych w Niemczech

29 marca br., we Włocławku, odbyło się szkolenie językowe z agencją zatrudnienia ADIUTOR Sp. z o.o., dla osób, chcących podjąć pracę, w charakterze opiekuna osób starszych w Niemczech. Szkoleniem językowym zostało objętych 7 osób.

Szczegółowe informacje znajdują się na stronie:

<https://wup.torun.pl/2016/03/29/szkolenie-umiejetnosci-jezykowych-dla-opiekunow-osob-starszych-w-niemczech/>

31 marca 2016: Informacja dla Instytucji Szkoleniowych

Wojewódzki Urząd Pracy w Toruniu, w związku z licznymi zapytaniami Instytucji Szkoleniowych kierowanymi do WUP informuje, że wpis do Rejestru Instytucji Szkoleniowych **jest bezpłatny**. Podstawa prawna: Ustawa z dnia 20 kwietnia 2004 r. o promocji zatrudnienia i instytucjach rynku pracy (Dz.U. z 2015 r. poz. 149 z późn. zm.) Art. 20.5 Wpis do rejestru instytucji szkoleniowych jest bezpłatny.

31 marca 2016: Praca dla zbrojarzy w Finlandii

Nousujohde Raudoitus, jedna z największych firm fińskich wykonujących zbrojenia, prowadzi obecnie rekrutację pracowników do pracy w Finlandii. Pracodawca poszukuje doświadczonych zbrojarzy. Znajomość języka angielskiego oraz umiejętność czytania rysunków technicznych są atutem.

Szczegółowe informacje znajdują się na stronie:

<https://wup.torun.pl/2016/03/31/praca-dla-zbrojarzy-w-finlandii>