



**WOJEWÓDZKI URZĄD PRACY
W TORUNIU**

RYNEK PRACY

WOJEWÓDZTWA

KUJAWSKO-POMORSKIEGO

Biuletyn Informacyjny nr 4/2016

SPIS TREŚCI

	Nr strony
Sytuacja na rynku pracy województwa kujawsko-pomorskiego w kwietniu 2016 r.	1
Bilans bezrobotnych w okresie styczeń - kwiecień w latach 2015 - 2016 r.	9
<i>MPiPS-01 sprawozdanie o rynku pracy za miesiąc kwiecień 2016 r. dla województwa kujawsko-pomorskiego</i>	10
Stopa bezrobocia w Polsce i województwie kujawsko-pomorskim w marcu 2016 r. – mapy	16
Wydarzenia w kwietniu 2016 r. (ze strony http://wup.torun.pl/aktualnosci/)	18
ANEKS STATYSTYCZNY (w formacie EXCEL)	

W Biuletynie wykorzystano dane ze Sprawozdania MPiPS-01 o rynku pracy oraz informacje własne. Biuletyn składa się z części opisowej (w formacie PDF) oraz z aneksu statystycznego (w formacie Excel), w którym zawarte są szczegółowe tabele z danymi dla województwa i powiatów.

Wszelkie uwagi prosimy kierować pod nr tel.: 56 66 93 950

<http://www.wup.torun.pl> e-mail: analizy@wup.torun.pl

Przy publikowaniu danych prosimy o podanie źródła

SYTUACJA NA RYNKU PRACY WOJEWÓDZTWA KUJAWSKO-POMORSKIEGO W KWIETNIU 2016 ROKU

Według stanu w dniu 30 kwietnia 2016 roku w województwie kujawsko-pomorskim zarejestrowanych pozostawało **106 213 bezrobotnych**. Było to o 4,5% (4979 osób) mniej niż przed miesiącem i o 12,8% (15 628 osób) mniej niż przed rokiem. W kwietniu 2015 roku liczba bezrobotnych, w odniesieniu do poprzedniego miesiąca zmniejszyła się w województwie o 6075 osób (4,7%) i wyniosła 121 841 osób.

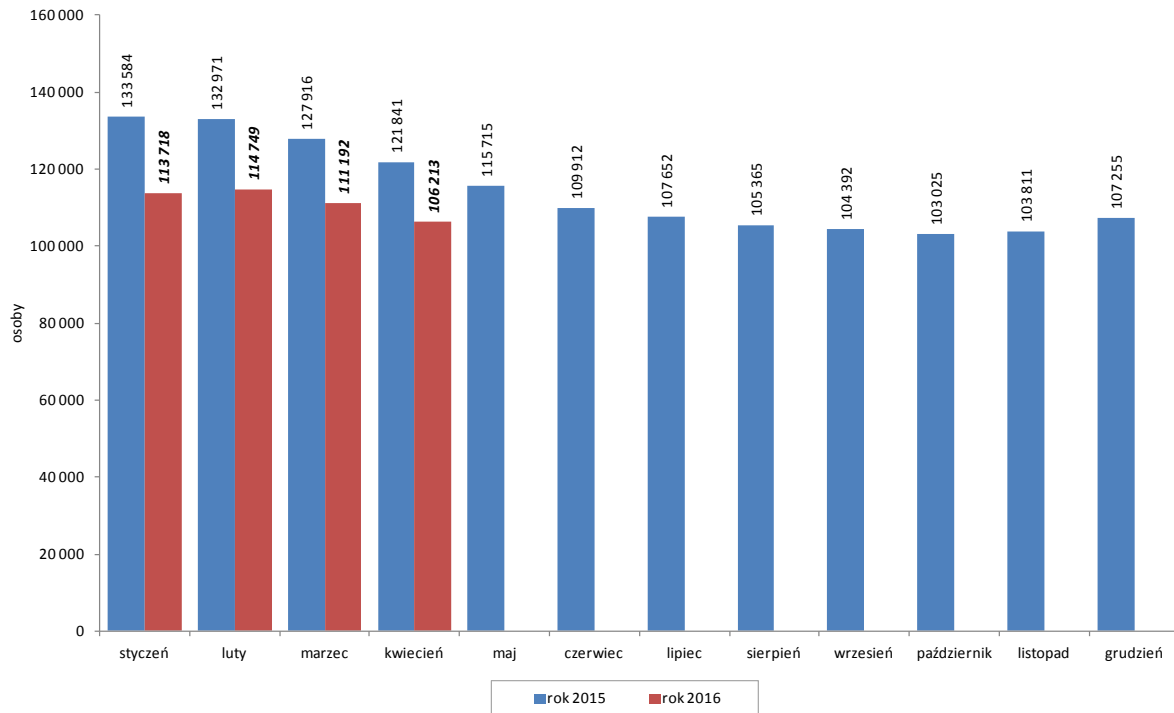
Wzrost liczby bezrobotnych, w odniesieniu do poprzedniego miesiąca, wystąpił w powiecie grudziądzkim (o 5 osób), natomiast w pozostałych powiatach wystąpił w tym zakresie spadek (od 69 w powiecie lipnowskim do 397 osób w powiecie nakielskim). W odniesieniu do kwietnia 2015 r. we wszystkich powiatach odnotowano spadek liczby bezrobotnych (od 140 osób w powiecie sępoleńskim do 2191 osób w Bydgoszczy).

Bezrobotni w województwie kujawsko-pomorskim. Stan w dniu 30 kwietnia 2016 r.

Powiat	liczba bezrobotnych	zmiana do odpowiedniego miesiąca roku ubiegłego		zmiana do poprzedniego miesiąca	
		w osobach	w %	w osobach	w %
Województwo razem	106 213	-15 628	-12,8	-4 979	-4,5
Bydgoszcz – powiat grodzki	8 942	-2 191	-19,7	-331	-3,6
Bydgoszcz – powiat ziemski	3 457	-745	-17,7	-120	-3,4
Grudziądz – powiat grodzki	5 093	-529	-9,4	-134	-2,6
Grudziądz – powiat ziemski	2 466	-300	-10,8	5	0,2
Toruń – powiat grodzki	6 153	-1 140	-15,6	-224	-3,5
Toruń – powiat ziemski	5 305	-871	-14,1	-386	-6,8
Włocławek – powiat grodzki	8 112	-1 041	-11,4	-319	-3,8
Włocławek – powiat ziemski	7 397	-623	-7,8	-317	-4,1
Aleksandrów Kujawski	3 811	-425	-10,0	-98	-2,5
Brodnica	3 426	-480	-12,3	-314	-8,4
Chełmno	2 987	-669	-18,3	-151	-4,8
Golub-Dobrzyń	2 729	-721	-20,9	-250	-8,4
Inowrocław	11 433	-1 484	-11,5	-292	-2,5
Lipno	5 085	-952	-15,8	-69	-1,3
Mogilno	2 619	-513	-16,4	-231	-8,1
Nakło nad Notecią	5 011	-695	-12,2	-397	-7,3
Radziejów	3 330	-264	-7,3	-174	-5,0
Rypin	2 489	-354	-12,5	-205	-7,6
Sępólno Krajeńskie	2 497	-140	-5,3	-217	-8,0
Świecie	4 203	-581	-12,1	-236	-5,3
Tuchola	2 988	-244	-7,5	-146	-4,7
Wąbrzeźno	2 359	-233	-9,0	-133	-5,3
Żnin	4 321	-433	-9,1	-240	-5,3

Źródło: Sprawozdania MPiPS-01 o rynku pracy

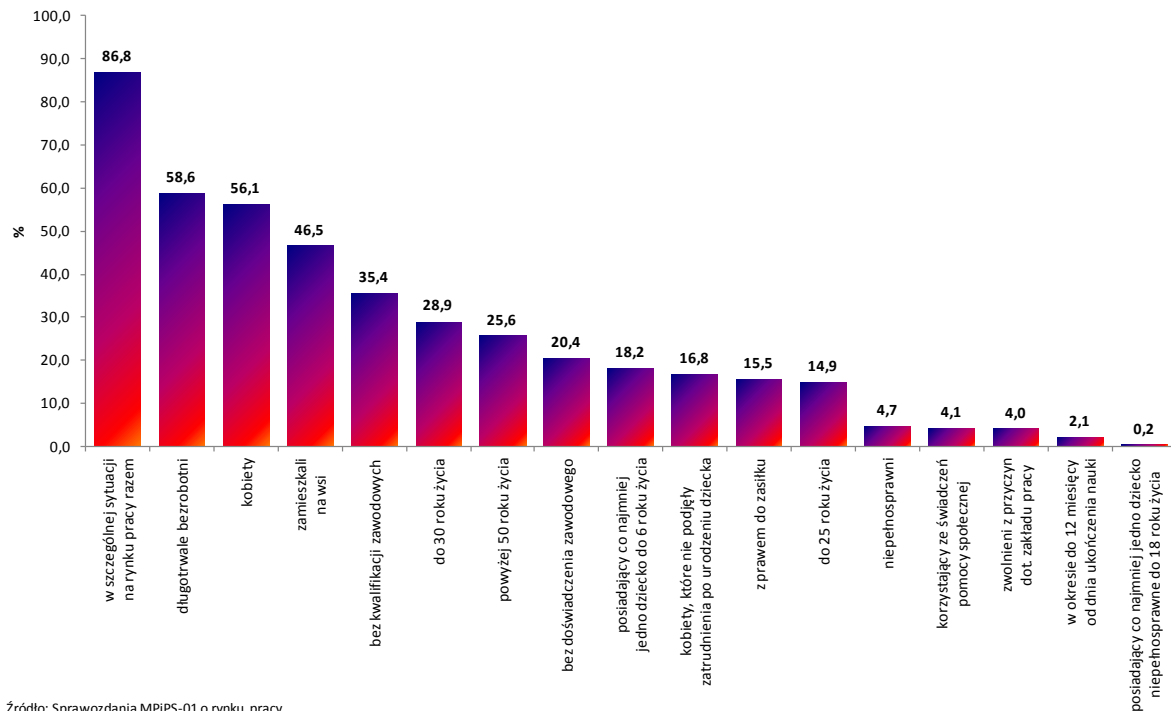
Liczba bezrobotnych w województwie kujawsko-pomorskim w latach 2015-2016. Stan w końcu miesiąca



Źródło: Sprawozdania MPIPS-01 o rynku pracy

STRUKTURA SPOŁECZNO-DEMOGRAFICZNA BEZROBOTNYCH

Udział wybranych kategorii w liczbie bezrobotnych ogółem w województwie kujawsko-pomorskim. Stan w dniu 30 kwietnia 2016 r.



Źródło: Sprawozdania MPIPS-01 o rynku pracy

Wśród bezrobotnych przeważały **kobiety (59 585 osób)**, które stanowiły **56,1%** ogółu. Populacja bezrobotnych kobiet zmalała w ciągu miesiąca o 1756 osób (2,9%) oraz ich udział w liczbie bezrobotnych ogółem zmniejszył się o 0,9 pkt. proc.

Prawo do pobierania zasiłku posiadało w końcu kwietnia 2016 r. **16 457 bezrobotnych**. W porównaniu z końcem poprzedniego miesiąca odnotowano tu spadek o 1202 osoby (6,8%). Udział tej grupy w bezrobotnych ogółem wyniósł **15,5%** (przed miesiącem – 15,9%). Zasiłek pobierało 14,5% bezrobotnych kobiet i 16,8% bezrobotnych mężczyzn.

W końcu kwietnia w województwie kujawsko-pomorskim zarejestrowanych pozostawało **4278 bezrobotnych zwolnionych z przyczyn dotyczących zakładu pracy**, którzy stanowili **4,0%** ogółu bezrobotnych (tyle samo co przed miesiącem, przed rokiem – 4,3%). W porównaniu z końcem poprzedniego miesiąca populacja ta zmniejszyła się o 3,6%, a w odniesieniu do kwietnia 2015 r. nastąpił tu spadek o 18,7%. W analizowanym okresie zarejestrowało się 491 takich osób (o 5,1% więcej niż w miesiącu poprzednim i o 18,0% mniej niż przed rokiem), natomiast pracę podjęły 322 osoby (o 1,2% mniej niż przed miesiącem i o 19,7% mniej niż przed rokiem). W kwietniu do powiatowych urzędów pracy nie wpłynęło żadne zgłoszenie dotyczące zamiaru zwolnienia pracowników (podobnie jak w marcu br. i kwietniu 2015 r.)

Liczba bezrobotnych **zamieszkałych na wsi** zmalała w ciągu miesiąca o 2666 osób (5,1%) i wyniosła w końcu kwietnia **49 431 osób**. Stanowiło to **46,5%** ogółu bezrobotnych (przed miesiącem – 46,9%). W kwietniu zarejestrowano 5571 bezrobotnych zamieszkałych na wsi, a z rejestrów wyłączono 8237 osób, w tym 4297 osób z powodu podjęcia pracy. Zatrudnienie subsydiowane stanowiło 26,9% podjęć pracy w tej grupie bezrobotnych.

Według stanu w końcu kwietnia w województwie kujawsko-pomorskim zarejestrowanych pozostawało **2216 bezrobotnych będących w okresie do 12 miesięcy od dnia ukończenia nauki** (o 2224 osoby, czyli 50,1% mniej niż w końcu poprzedniego miesiąca). Osoby będące w okresie do 12 miesięcy od dnia ukończenia nauki stanowiły **2,1%** ogółu bezrobotnych zarejestrowanych w PUP (przed miesiącem – 4,0%). W kwietniu zarejestrowało się 1008 takich osób, natomiast pracę podjęło 664 bezrobotnych z tej grupy.

W końcu kwietnia w rejestrach PUP pozostawało **37 618 osób bez kwalifikacji zawodowych** (o 1741 osób, czyli 4,4% mniej niż w miesiącu poprzednim). Stanowili oni **35,4%** ogółu bezrobotnych w województwie (tyle samo co przed miesiącem). W kwietniu zarejestrowały się 4252 takie osoby, a pracę podjęło 2545 osób z tej kategorii.

Liczba osób **bez doświadczenia zawodowego** zmalała w ciągu miesiąca o 1188 osób (5,2%) i wyniosła w końcu kwietnia **21 691 osób**, które stanowiły **20,4%** ogółu bezrobotnych (o 0,2 pkt. proc. mniej niż przed miesiącem). W kwietniu zarejestrowało się 2767 takich osób, natomiast pracę podjęło 1480 bezrobotnych z tej grupy.

W końcu miesiąca w rejestrach PUP pozostawało **17 836 bezrobotnych kobiet, które nie podjęły zatrudnienia po urodzeniu dziecka**. Stanowiło to **16,8%** ogółu bezrobotnych (o 0,7 pkt. proc. więcej niż przed miesiącem). W kwietniu zarejestrowano 1149 takich osób, a pracę podjęło 469 osób.

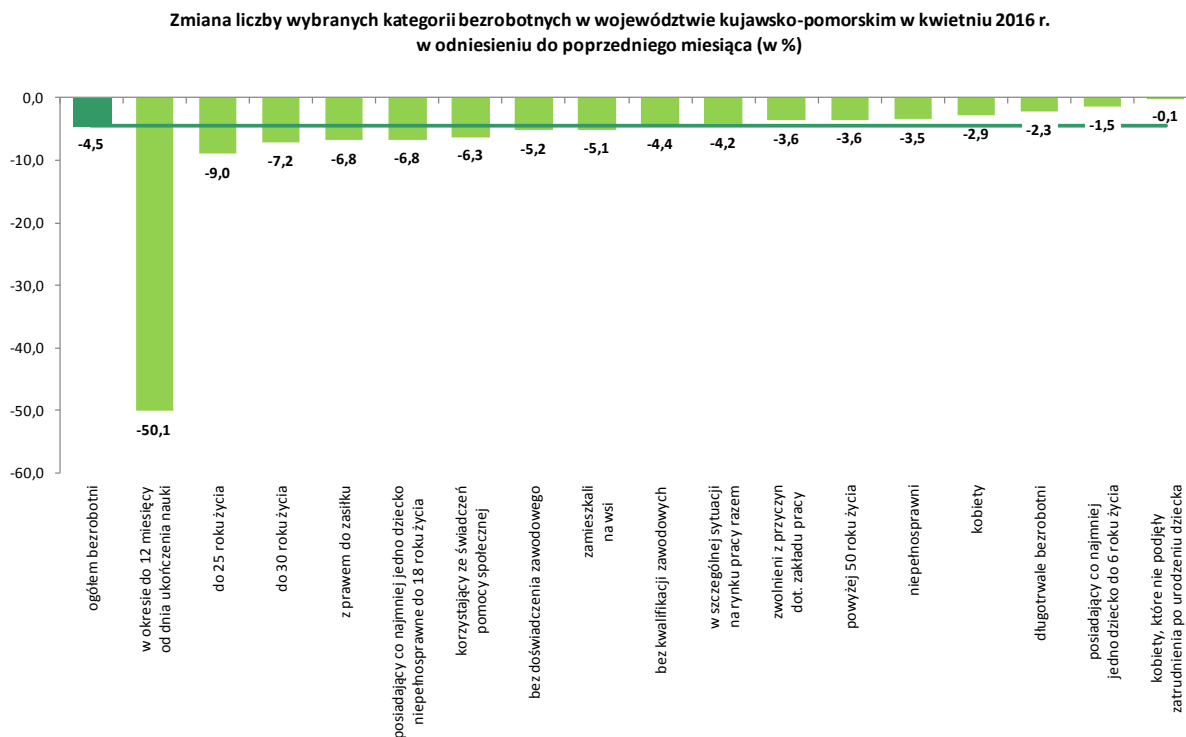
Według stanu w dniu 30 kwietnia 2016 roku w urzędach pracy zarejestrowanych pozostawało **130 bezrobotnych cudzoziemców** (o 2 osoby więcej niż przed miesiącem).

W końcu kwietnia 2016 r. w województwie kujawsko-pomorskim zarejestrowanych było **92 200 bezrobotnych będących w szczególnej sytuacji na rynku pracy** (o 4,2% mniej niż przed miesiącem i o 14,2% mniej niż przed rokiem). Stanowili oni **86,8%** wszystkich bezrobotnych w województwie (przed miesiącem – 86,6%, przed rokiem – 88,2%). Poniżej przedstawiono najważniejsze zmiany, jakie zaszły wśród poszczególnych grup bezrobotnych zaliczonych do tej kategorii:

- **Bezrobotni do 30 roku życia:** w kwietniu zarejestrowano 5380 takich osób, natomiast pracę podjęło 3616 osób. Zatrudnienie subsydiowane stanowiło 28,9% podjęć pracy w tej grupie. W końcu kwietnia w rejestrach PUP pozostawało **30 741 bezrobotnych** do 30 roku życia (o 7,2% mniej niż w marcu i o 18,1% mniej niż w kwietniu 2015 r.), którzy stanowili **28,9%** ogółu bezrobotnych (przed miesiącem – 29,8%, w kwietniu 2015 r. – 30,8%). W kategorii tej mieszczą się również **bezrobotni do 25 roku życia** – w kwietniu zarejestrowano 3296 takich osób, a pracę podjęło 2081 osób (w tym 28,7% rozpoczęło zatrudnienie subsydiowane). W końcu kwietnia w rejestrach PUP pozostawało **15 793 bezrobotnych** do 25 roku życia (o 9,0% mniej niż przed miesiącem i o 21,7% mniej niż przed rokiem), którzy stanowili **14,9%** ogółu bezrobotnych (przed miesiącem – 15,6%, przed rokiem – 16,6%).
- **Długotrwale bezrobotni:** w kwietniu status długotrwale bezrobotnych nabyły 5234 osoby, natomiast pracę podjęły 3002 osoby (w tym 27,0% dotyczyło zatrudnienia subsydiowanego). W końcu kwietnia w rejestrach PUP pozostawało **62 287 długotrwale bezrobotnych** (o 2,3% mniej niż przed miesiącem i o 15,9% mniej niż przed rokiem), którzy stanowili **58,6%** ogółu bezrobotnych (przed miesiącem – 57,3%, przed rokiem – 60,8%).
- **Bezrobotni powyżej 50 roku życia:** w kwietniu status bezrobotnych powyżej 50 roku życia nabyło 2296 osób, natomiast pracę podjęło 1658 osób (w tym 29,9% dotyczyło zatrudnienia subsydiowanego). W końcu kwietnia w rejestrach PUP pozostawało **27 179 bezrobotnych** z tej kategorii (o 3,6% mniej niż przed miesiącem i o 11,0% mniej niż przed rokiem), którzy stanowili **25,6%** ogółu bezrobotnych (przed miesiącem – 25,3%, przed rokiem – 25,1%).
- **Bezrobotni korzystający ze świadczeń z pomocy społecznej¹:** w kwietniu zarejestrowano 166 takich osób, natomiast pracę podjęło 101 osób. W końcu miesiąca w rejestrach PUP pozostawało **4379 bezrobotnych** korzystających ze świadczeń z pomocy społecznej, którzy stanowili **4,1%** ogółu bezrobotnych (przed miesiącem – 4,2%, przed rokiem – 4,5%).
- **Bezrobotni posiadający co najmniej jedno dziecko do 6 roku życia:** w kwietniu status bezrobotnych posiadających co najmniej jedno dziecko do 6 roku życia nabyło 2025 osób, natomiast pracę podjęło 1155 bezrobotnych z tej kategorii. W końcu miesiąca w rejestrach PUP pozostawało **19 300 takich osób**, które stanowiły **18,2%** ogółu bezrobotnych (przed miesiącem – 17,6%, przed rokiem – 17,0%).
- **Bezrobotni posiadający co najmniej jedno dziecko niepełnosprawne do 18 roku życia:** w kwietniu status bezrobotnych posiadających co najmniej jedno dziecko niepełnosprawne do 18 roku życia nabyło 21 osób, natomiast pracę podjęło 11 bezrobotnych z tej kategorii. W końcu miesiąca w rejestrach PUP pozostawały **193 takie osoby**, które stanowiły **0,2%** ogółu bezrobotnych (tak samo jak przed miesiącem i przed rokiem).
- **Bezrobotni niepełnosprawni:** w kwietniu status bezrobotnych niepełnosprawnych nabyły 603 osoby, natomiast pracę podjęło 370 osób z tej kategorii. W końcu miesiąca w rejestrach PUP pozostawało **4965 bezrobotnych** niepełnosprawnych (o 3,5% mniej niż przed miesiącem

¹ Dane w tym zakresie nie są pełne, ponieważ obecnie Powiatowe Urzędy Pracy nie dysponują jeszcze automatycznym narzędziem do pobierania informacji z systemu pomocy społecznej; niektórym PUP udało się jednak pozyskać dane z poszczególnych ośrodków pomocy społecznej; dane uzupełniane są na bieżąco.

i o 15,1% mniej niż przed rokiem), którzy stanowili **4,7%** ogółu bezrobotnych w województwie (przed miesiącem – 4,6%, przed rokiem – 4,8%).



Źródło: Sprawozdania MPIPS-01 o rynku pracy

PROFILOWANIE POMOCY DLA BEZROBOTNYCH I INDYWIDUALNE PLANY DZIAŁANIA

W kwietniu 2016 roku dla **12 931 bezrobotnych ustalono profil pomocy**. W końcu miesiąca profile pomocy ustalone miały 103 203 osoby, z tego:

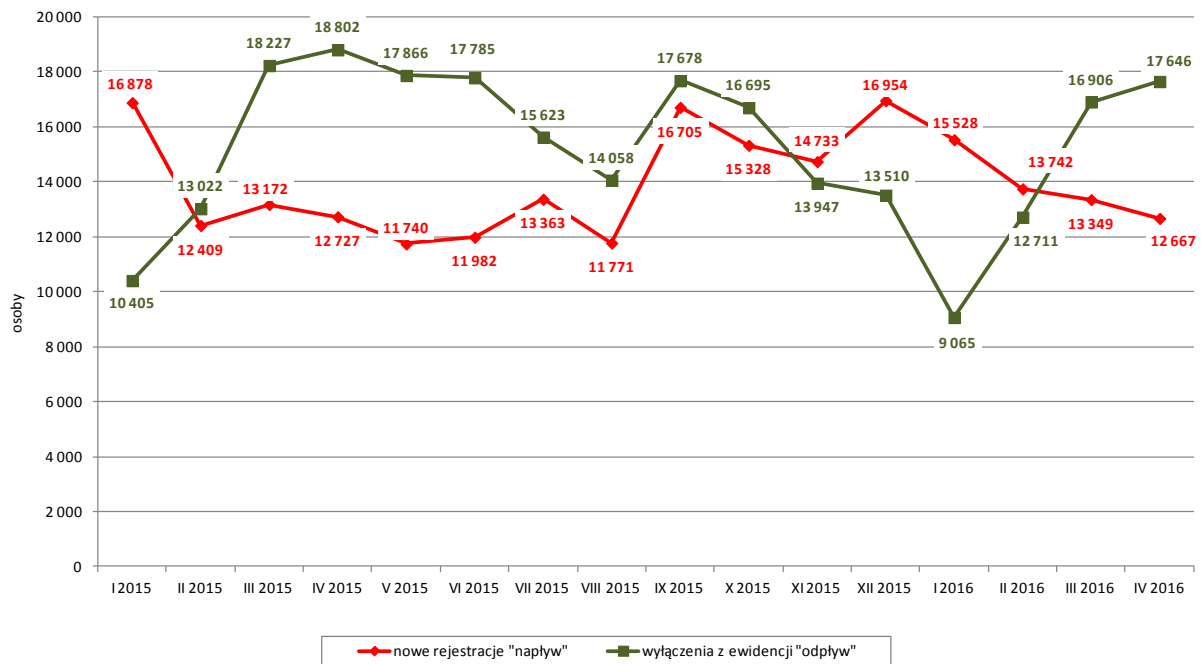
- profil I – 2549 osób,
- profil II – 69 189 osób,
- profil III – 31 465 osób.

W tym samym czasie dla 12 313 bezrobotnych oraz 106 poszukujących pracy przygotowano **Indywidualne Plany Działania** – IPD (w marcu było to odpowiednio: 14 551 bezrobotnych i 72 poszukujących pracy). W końcu miesiąca IPD realizowało 119 022 bezrobotnych oraz 1253 poszukujących pracy.

AKTYWIZACJA BEZROBOTNYCH W KWIETNIU 2016 ROKU

W kwietniu 2016 roku w powiatowych urzędach pracy **zarejestrowało się 12 667 nowych bezrobotnych** (o 5,1% mniej niż w miesiącu poprzednim i o 0,5% mniej niż w kwietniu 2015 r.). Osoby zgłaszające się do rejestracji po raz pierwszy stanowiły 10,3% tej populacji. W tym samym czasie z rejestrów PUP w województwie kujawsko-pomorskim **wyłączono 17 646 bezrobotnych** (o 4,4% więcej niż w poprzednim miesiącu, ale o 6,1% mniej niż w kwietniu 2015 r.).

Napływ i odpływ bezrobotnych w województwie kujawsko-pomorskim w latach 2015-2016 według miesięcy



Źródło: Sprawozdania MPiPS-01 o rynku pracy

Podjęcia pracy – 9083 osoby – stanowiły 51,5% ogółu wyłączeń (w marcu było to odpowiednio: 8426 osób i 49,8%). **Zatrudnienie niesubsydiowane** podjęło 6779 bezrobotnych (o 6,4% więcej niż w poprzednim miesiącu, ale o 3,4% mniej niż w kwietniu 2015 r.).

Zatrudnienie subsydiowane rozpoczęły 2304 osoby (o 12,2% więcej niż w poprzednim miesiącu i o 14,6% więcej niż w kwietniu 2015 r.):

- 682 osoby rozpoczęły roboty publiczne,
- 607 osób podjęło inne zatrudnienie subsydiowane (w tym 1535 osób bezrobotnych do 30 roku życia podjęło zatrudnienie w ramach refundacji kosztów zatrudnienia),
- 436 osób rozpoczęło prace interwencyjne,
- 247 osób podjęło pracę dzięki refundacji pracodawcom kosztów zatrudnienia bezrobotnego,
- 246 osób podjęło działalność gospodarczą,
- 56 osób podjęło pracę poza miejscem zamieszkania w ramach bonu na zasiedlenie,
- 29 osób podjęło pracę w ramach dofinansowania wynagrodzenia za zatrudnienie skierowanego bezrobotnego powyżej 50 roku życia,
- 1 osoba podjęła pracę w ramach bonu zatrudnieniowego,
- nie było osób, które podjęły pracę w ramach grantu na telepracę, świadczenia aktywizacyjnego oraz refundacji składek na ubezpieczenie społeczne.

Z powodu rozpoczęcia **szkolenia** z ewidencji wyłączono 665 bezrobotnych (o 24,1% więcej niż w marcu, ale o 1,1% więcej niż w kwietniu 2015 r.), w tym 26 osób skorzystało z bonu szkoleniowego.

Staże rozpoczęło 1975 bezrobotnych (o 1,9% więcej niż w miesiącu poprzednim i o 7,9% więcej niż w kwietniu 2015 r.), w tym 18 osób skorzystało z bonu stażowego.

Prace społecznie użyteczne podjęto 666 bezrobotnych (o 7,6% mniej niż w marcu i o 9,8% mniej niż w kwietniu 2015 r.). 118 osób skorzystało z tej formy pomocy w ramach Programu Aktywizacja i Integracja (w poprzednim miesiącu było 59 takich osób).

W kwietniu 2016 r. było 3 bezrobotnych, którzy rozpoczęli **przygotowanie zawodowe dorosłych** (w poprzednim miesiącu nie było takich osób, przed rokiem były 4 takie osoby).

Do agencji zatrudnienia w ramach zlecenia działań aktywizacyjnych skierowano 30 bezrobotnych (w poprzednim miesiącu – 55 osób).

Według stanu w dniu 30 kwietnia 2016 roku w województwie kujawsko-pomorskim **w podstawowych formach aktywizacji uczestniczyło łącznie 13 613 bezrobotnych** (wobec 10 801 przed miesiącem), w tym:

- 5722 bezrobotnych odbywało staże (w marcu – 4852 osoby), w tym 163 osoby w ramach bonu stażowego (w marcu – 200 osób),
- 2318 osób pracowało w ramach prac interwencyjnych (w marcu – 2193 osoby),
- 1568 osób pracowało w ramach robót publicznych (w marcu – 1000 osób),
- 1535 osób do 30 roku życia zatrudnionych było w ramach refundacji kosztów zatrudnienia (w marcu – 959 osób),
- 1888 osób odbywało prace społecznie użyteczne (w marcu – 1339 osób), w tym 179 osób skorzystało z tej formy pomocy w ramach PAI (przed miesiącem były 102 takie osoby),
- 453 bezrobotnych odbywało szkolenia (w marcu – 336 osób), w tym 24 osoby w ramach bonu szkoleniowego (w marcu – 29 osób),
- 118 osób zatrudnionych było w ramach dofinansowania wynagrodzenia za zatrudnienie skierowanego bezrobotnego powyżej 50 roku życia (w marcu – 113 osób), w tym było 9 osób powyżej 60 roku życia (przed miesiącem – 10 osób),
- 8 bezrobotnych odbywało przygotowanie zawodowe dorosłych (w marcu – 6 osób),
- 2 osoby zatrudnione były w ramach świadczenia aktywizacyjnego (tak jak przed miesiącem),
- 1 osoba była zatrudniona w ramach grantu na telepracę (bez zmian),
- nie było osób zatrudnionych w ramach refundacji składek na ubezpieczenie społeczne (bez zmian).

W kwietniu 2016 roku w województwie kujawsko-pomorskim 1794 bezrobotnych rozpoczęło udział w **działaniach realizowanych w ramach projektów współfinansowanych z EFS** (w marcu – 1833 osoby), wszyscy – w projektach pozakonkursowych realizowanych przez powiatowe urzędy pracy.

W ramach Osi I Osoby młode na rynku pracy PO WER realizowanych było 26 projektów PUP, w ramach których wsparciem zostały objęte łącznie 8504 osoby bezrobotne (do 29 roku życia z kategorii NEET), natomiast w Osi priorytetowej: 8 "Aktywni na rynku pracy" **Regionalnego Programu Operacyjnego Województwa Kujawsko-Pomorskiego na lata 2014-2020**, w ramach projektów oferujących bezpośrednie wsparcie dla osób, realizowanych było 36 projektów, w ramach których wsparciem zostanie objętych łącznie 7935 osób powyżej 29 roku życia.

W kwietniu 2016 roku 812 bezrobotnych (o 5,3% więcej niż w marcu, ale o 7,0% mniej niż w kwietniu 2015 roku) nabyło uprawnienia do **dotatku aktywizacyjnego** (1 osoba została skierowana do pracy przez PUP, pozostałe osoby podjęły zatrudnienie z własnej inicjatywy). W końcu miesiąca do otrzymywania dodatku aktywizacyjnego uprawnionych pozostawało 2000 osób, w tym 898 kobiet (w końcu marca było to odpowiednio: 1891 osób, w tym 917 kobiet).

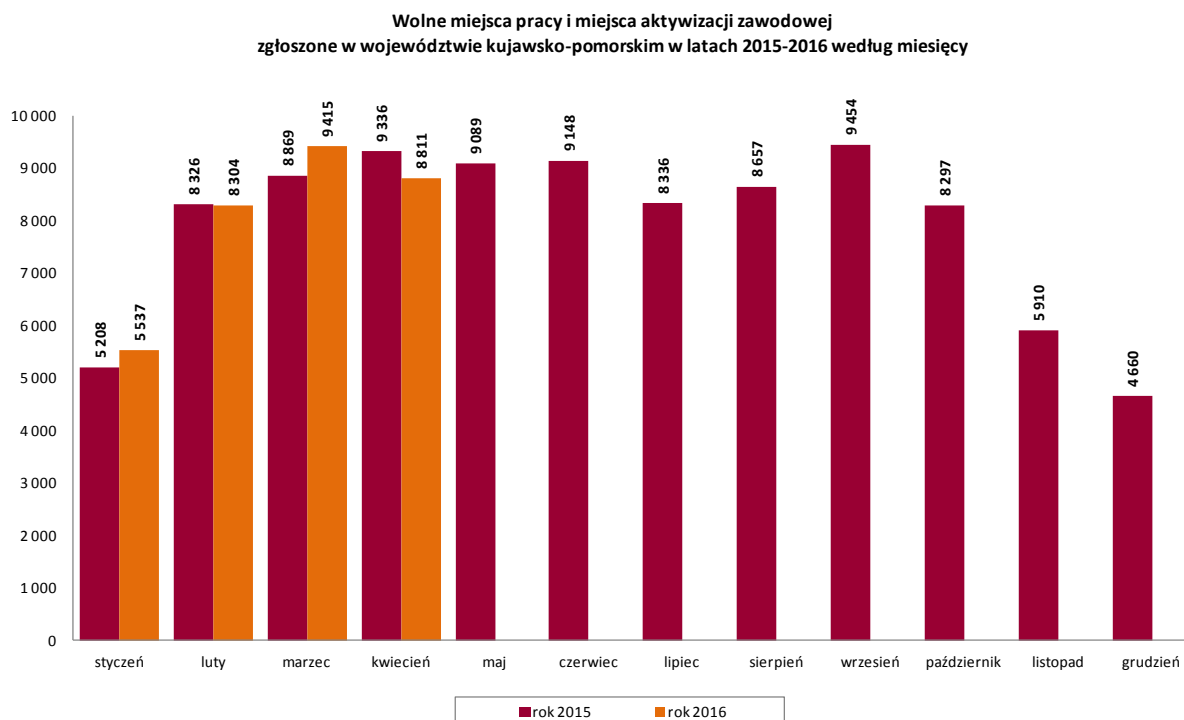
W końcu kwietnia 2016 roku w rejestrach PUP w województwie kujawsko-pomorskim, obok bezrobotnych, odnotowano również **1897 osób poszukujących pracy** – o 0,4% mniej niż przed miesiącem (w tym 956 niepełnosprawnych niepozostających w zatrudnieniu). W ciągu miesiąca zarejestrowało się 261 osób poszukujących pracy, a z rejestrów wyłączono 268 takich osób.

WOLNE MIEJSCA PRACY I MIEJSCA AKTYWIZACJI ZAWODOWEJ

W kwietniu 2016 roku zgłoszono do powiatowych urzędów pracy w województwie kujawsko-pomorskim **8811 wolnych miejsc pracy i miejsc aktywizacji zawodowej** (o 6,4% mniej niż w poprzednim miesiącu i o 5,6% mniej niż w kwietniu 2015 r.). W kwietniu, zwiększyła się, w stosunku do poprzedniego miesiąca, liczba ofert na **pracę niesubsydiowaną** – 4828 miejsc (o 18,2% więcej), zmniejszyła się liczba ofert na **zatrudnienie subsydiowane** – 1786 miejsc (o 11,2% mniej) oraz liczba **wolnych miejsc aktywizacji zawodowej** – 2197 miejsc (o 33,8% mniej). Spośród zgłoszonych miejsc aktywizacji zawodowej, 1806 dotyczyło odbywania stażu, 391 – prac społecznie użytecznych, nie było propozycji odbywania przygotowania zawodowego dorosłych.

Dla niepełnosprawnych zgłoszono 262 propozycje wolnych miejsc pracy i miejsc aktywizacji zawodowej (w tym 37 na formy subsydiowane), dla osób w okresie do 12 miesięcy od dnia ukończenia nauki była 1 propozycja.

W końcu miesiąca do dyspozycji bezrobotnych i poszukujących pracy pozostawało 5676 wolnych miejsc pracy i miejsc aktywizacji zawodowej. Na jedną propozycję przypadało 19 bezrobotnych.



Źródło: Sprawozdania MPIPS-01 o rynku pracy

BILANS BEZROBOTNYCH W OKRESIE STYCZEŃ - KWIECIEŃ W LATACH 2015-2016

Wyszczególnienie		I - IV 2015 rok	I - IV 2016 rok				
		osoby		zmiana	w %		
Bezrobotni według stanu w końcu roku poprzedzającego sprawozdanie		127 916	111 192	-16 724	-13,1		
Bezrobotni zarejestrowani w okresie sprawozdawczym		12 727	12 667	-60	-0,5		
z tego	po raz pierwszy	1 906	1 299	-607	-31,8		
	po raz kolejny	10 821	11 368	547	5,1		
z wiersza 2	po pracach interwencyjnych	17	15	-2	-11,8		
	po robotach publicznych	101	89	-12	-11,9		
	po stażu	876	986	110	12,6		
	po odbyciu przygotowania zawodowego dorosłych	2	1	-1	-50,0		
	po szkoleniu	654	553	-101	-15,4		
	po pracach społecznie użytecznych	116	101	-15	-12,9		
Osoby wyłączone z ewidencji bezrobotnych w okresie sprawozdawczym		18 802	17 646	-1 156	-6,1		
z tego z przyczyn	podjęcia pracy w okresie sprawozdawczym		9 029	9 083	54	0,6	
	niesubsydiowanej		7 018	6 779	-239	-3,4	
		w tym					
	podjęcie działalności gospodarczej	286	230	-56	-19,6		
	pracy sezonowej	182	218	36	19,8		
	subsydiowanej		2 011	2 304	293	14,6	
	z tego	prac interwencyjnych	445	436	-9	-2,0	
		robót publicznych	864	682	-182	-21,1	
		podjęcia działalności gospodarczej	120	246	126	105,0	
		w tym w ramach bonu na zasiedlenie	1	2	1	x	
		podjęcia pracy w ramach refundacji kosztów zatrudnienia bezrobotnego	460	247	-213	-46,3	
		podjęcia pracy poza miejscem zamieszkania w ramach bonu na zasiedlenie	39	56	17	43,6	
		podjęcia pracy w ramach bonu zatrudnieniowego	48	1	-47	-97,9	
		podjęcia pracy w ramach świadczenia aktywizacyjnego	0	0	0	x	
		podjęcia pracy w ramach grantu na telepracę	0	0	0	x	
		podjęcia pracy w ramach refundacji składek na ubezpieczenie społeczne	0	0	0	x	
		podjęcia pracy w ramach dofinansowania wynagrodzenia za zatrudnienie skierowanego bezrobotnego powyżej 50 roku życia	13	29	16	123,1	
		inne	22	607	585	2 659,1	
		rozpoczęcia szkolenia		658	665	7	1,1
		w tym w ramach bonu szkoleniowego		14	26	12	85,7
		rozpoczęcia stażu		1 831	1 975	144	7,9
	w tym w ramach bonu stażowego		74	18	-56	-75,7	
	rozpoczęcia przygotowania zawodowego dorosłych		4	3	-1	-25,0	
	rozpoczęcia pracy społecznie użytecznej		738	666	-72	-9,8	
	w tym w ramach Programu Aktywizacja i Integracja (PAI)		62	118	56	x	
	skierowanie do agencji zatrudnienia w ramach zlecania działań aktywizacyjnych		318	30	-288	-90,6	
	odmowy bez uzasadnionej przyczyny przyjęcia propozycji odpowiedniej pracy lub innej formy pomocy, w tym w ramach PAI		554	675	121	21,8	
	odmowy ustalenia profilu pomocy		0	0	0	x	
	niepotwierdzenia gotowości do pracy		3 726	2 521	-1 205	-32,3	
	dobrowolnej rezygnacji ze statusu bezrobotnego		966	1 157	191	19,8	
	podjęcia nauki		6	5	-1	-16,7	
	osiągnięcia wieku emerytalnego		102	93	-9	-8,8	
	nabycia praw emerytalnych lub rentowych		194	76	-118	-60,8	
	nabycia praw do świadczenia przedemerytalnego		158	153	-5	-3,2	
	innych		518	544	26	5,0	
	Bezrobotni według stanu w końcu okresu sprawozdawczego		121 841	106 213	-15 628	-12,8	
	w tym zarejestrowani po raz pierwszy		16 492	12 823	-3 669	-22,2	

Źródło: Sprawozdanie MPIPS-01 o rynku pracy

MINISTERSTWO RODZINY, PRACY I POLITYKI SPOŁECZNEJ ul. Nowogrodzka 1/3/5, 00-513 Warszawa		
Województwo Kujawsko-Pomorskie	MPiPS - 01 Sprawozdanie o rynku pracy za miesiąc kwiecień 2016 roku	

Dział 1. STRUKTURA I BILANS BEZROBOTNYCH
1.1. Struktura bezrobotnych

Wyszczególnienie			Bezrobotni zarejestrowani		Bezrobotni, którzy podjęli pracę		Bezrobotni zarejestrowani			
			w miesiącu sprawozdawczym		w końcu mies. sprawozdawczego		ogółem		w tym z prawem do zasiłku	
			razem	kobiety	razem	kobiety	razem	kobiety	razem	kobiety
0			1	2	3	4	5	6	7	8
Ogółem (w. 02+04)		01	12 667	6 480	9 083	4 010	106 213	59 585	16 457	8 646
z tego osoby	poprzednio pracujące	02	11 117	5 596	8 334	3 607	91 986	49 892	16 444	8 641
	w tym zwolnione z przyczyn dotyczących zakładu pracy	03	491	255	322	141	4 278	2 346	2 548	1 315
	dotychczas nie pracujące	04	1 550	884	749	403	14 227	9 693	13	5
Wybrane kategorie bezrobotnych (z ogółem)										
Zamieszkali na wsi		05	5 571	2 947	4 297	1 785	49 431	28 441	7 432	3 733
w tym posiadający gospodarstwo rolne		06	88	47	77	26	803	423	187	77
Osoby w okresie do 12 miesięcy od dnia ukończenia nauki		07	1 008	623	664	364	2 216	1 402	107	90
Cudzoziemcy		08	26	15	13	5	130	74	15	10
Bez kwalifikacji zawodowych		09	4 252	2 184	2 545	1 142	37 618	22 037	3 737	1 996
Bez doświadczenia zawodowego		10	2 767	1 563	1 480	802	21 691	14 382	36	23
Kobiety, które nie podjęły zatrudnienia po urodzeniu dziecka		11	x	1 149	x	469	x	17 836	x	739
Osoby będące w szczególnej sytuacji na rynku pracy		12	12 213	6 384	7 174	3 231	92 200	53 130	10 798	5 692
z wiersza 12	do 30 roku życia	13	5 380	2 821	3 616	1 669	30 741	18 952	3 565	2 042
	w tym do 25 roku życia	14	3 296	1 682	2 081	930	15 793	9 276	1 171	581
	długotrwale bezrobotni	15	5 234	3 027	3 002	1 577	62 287	38 259	372	264
	powyżej 50 roku życia	16	2 296	988	1 658	554	27 179	11 708	5 022	2 159
	korzystające ze świadczeń z pomocy społecznej	17	166	89	101	44	4 379	2 576	58	47
	posiadające co najmniej jedno dziecko do 6 roku życia	18	2 025	1 416	1 155	639	19 300	15 929	3 067	2 257
	posiadające co najmniej jedno dziecko niepełnosprawne do 18 roku życia	19	21	16	11	6	193	135	33	18
	niepełnosprawni	20	603	275	370	170	4 965	2 409	859	474

Dział 1. STRUKTURA I BILANS BEZROBOTNYCH

1.2. Bilans bezrobotnych

Wyszczególnienie		Ogółem	Kobiety	Z ogółem zamieszkali na wsi		Z ogółem z prawem do zasiłku	
				razem	kobiety	razem	kobiety
0		1	2	3	4	5	6
Bezrobotni według stanu w końcu miesiąca poprzedzającego sprawozdanie	21	111 192	61 341	52 097	29 319	17 659	8 883
Bezrobotni zarejestrowani w miesiącu sprawozdawczym (w. 23 + 24)	22	12 667	6 480	5 571	2 947	2 415	1 299
z tego							
po raz pierwszy	23	1 299	610	525	245	278	150
po raz kolejny	24	11 368	5 870	5 046	2 702	2 137	1 149
z wiersza 22							
po pracach interwencyjnych	25	15	7	5	1	2	2
po robotach publicznych	26	89	48	29	17	28	20
po stażu	27	986	720	509	369	41	30
po odbyciu przygotowania zawodowego dorosłych	28	1	0	0	0	0	0
po szkoleniu	29	553	288	264	170	128	73
po pracach społecznie użytecznych	30	101	48	54	26		
Osoby wyłączone z ewidencji bezrobotnych w miesiącu sprawozdawczym (w. 32+49+51+53+54+ 56 do 65)	31	17 646	8 236	8 237	3 825		
z tego z przyczyn							
podjęcia pracy w mies. sprawozdawczym (w. 33 + 36)	32	9 083	4 010	4 297	1 785		
z tego							
niesubsydiowanej	33	6 779	3 092	3 140	1 359		
w tym							
podjęcie działalności gospodarczej	34	230	63	96	18		
pracy sezonowej	35	218	110	80	45		
subsydiowanej (w. 37 + 38 + 39 + 41 do 48)	36	2 304	918	1 157	426		
z tego							
prac interwencyjnych	37	436	196	235	93		
robót publicznych	38	682	203	410	107		
podjęcia działalności gospodarczej	39	246	100	84	35		
w tym w ramach bonu na zasiedlenie	40	2	1	1	0		
podjęcia pracy w ramach refundacji kosztów zatrudnienia bezrobotnego	41	247	95	78	25		
podjęcia pracy poza miejscem zamieszkania w ramach bonu na zasiedlenie	42	56	19	23	10		
podjęcia pracy w ramach bonu zatrudnieniowego	43	1	1	1	1		
podjęcia pracy w ramach świadczenia aktywizacyjnego	44	0	0	0	0		
podjęcia pracy w ramach grantu na telepracę	45	0	0	0	0		
podjęcia pracy w ramach refundacji składek na ubezpieczenie społeczne	46	0	0	0	0		
podjęcia pracy w ramach dofinansowania wynagrodzenia za zatrudnienie skierowanego bezrobotnego powyżej 50 roku życia	47	29	7	16	3		
inne	48	607	297	310	152		
rozpoczęcia szkolenia	49	665	283	291	147		
w tym w ramach bonu szkoleniowego	50	26	9	13	5		
rozpoczęcia stażu	51	1 975	1 319	948	649		
w tym w ramach bonu stażowego	52	18	12	11	7		
rozpoczęcia przygotowania zawodowego dorosłych	53	3	1	3	1		
rozpoczęcia pracy społecznie użytecznej	54	666	388	458	270		
w tym w ramach PAI	55	118	72	84	47		
skierowanie do agencji zatrudnienia w ramach zlecenia działań aktywizacyjnych	56	30	19	13	8		
odmowy bez uzasadnionej przyczyny przyjęcia propozycji odpowiedniej pracy lub innej formy pomocy, w tym w ramach PAI	57	675	232	263	99		
odmowy ustalenia profilu pomocy	58	0	0	0	0		
niepotwierdzenia gotowości do pracy	59	2 521	845	1 036	313		
dobrowolnej rezygnacji ze statusu bezrobotnego	60	1 157	695	615	391		
podjęcia nauki	61	5	4	0	0		
osiągnięcia wieku emerytalnego	62	93	60	27	16		
nabycia praw emerytalnych lub rentowych	63	76	38	32	16		
nabycia praw do świadczenia przedemerytalnego	64	153	90	42	21		
innych	65	544	252	212	109		
Bezrobotni według stanu w końcu miesiąca sprawozdawczego (w. 21 + 22 - 31)	66	106 213	59 585	49 431	28 441		
w tym zarejestrowani po raz pierwszy	67	12 823	7 763	6 436	4 029		

Dział 1. STRUKTURA I BILANS BEZROBOTNYCH

1.3. Bilans wybranych kategorii bezrobotnych, będących w szczególnej sytuacji na rynku pracy

Wyszczególnienie		Do 30 roku życia		Do 25 roku życia		Powyżej 50 roku życia		Długotrwale bezrobotni	
		razem	kobiety	razem	kobiety	razem	kobiety	razem	kobiety
0		1	2	3	4	5	6	7	8
Bezrobotni według stanu w końcu miesiąca poprzedzającego sprawozdanie	68	33 137	19 980	17 358	10 001	28 184	12 016	63 736	38 837
Bezrobotni zarejestrowani w miesiącu sprawozdawczym (w. 70 + 71)	69	5 380	2 821	3 296	1 682	2 296	988	5 234	3 027
z tego									
po raz pierwszy	70	862	410	619	278	148	59	x	x
po raz kolejny	71	4 518	2 411	2 677	1 404	2 148	929	5 234	3 027
z wiersza 69									
po pracach interwencyjnych	72	9	4	4	2	1	0	3	2
po robotach publicznych	73	23	17	9	6	33	12	35	14
po stażu	74	520	374	351	247	121	76	338	260
po odbyciu przygotowania zawodowego dorosłych	75	1	0	1	0	0	0	0	0
po szkoleniu	76	272	132	153	72	69	34	164	97
po pracach społecznie użytecznych	77	25	11	14	4	38	14	81	43
Osoby wyłączone z ewidencji bezrobotnych w miesiącu sprawozdawczym (w. 79+96+98+100+101+103 do 112)	78	7 528	3 690	4 621	2 251	3 301	1 296	6 683	3 605
z tego z przyczyn									
podjęcia pracy w mies. sprawozdawczym (w. 80 + 83)	79	3 616	1 669	2 081	930	1 658	554	3 002	1 577
niesubsydiowanej	80	2 570	1 193	1 484	681	1 162	445	2 192	1 244
w tym									
podjęcie działalności gospodarczej	81	47	16	19	7	40	7	66	25
pracy sezonowej	82	91	40	56	26	32	19	75	53
subsydiowanej (w. 84 + 85 + 86 + 88 do 95)	83	1 046	476	597	249	496	109	810	333
z tego									
prac interwencyjnych	84	110	49	67	25	107	30	171	83
robót publicznych	85	88	37	46	17	300	54	371	108
podjęcia działalności gospodarczej	86	108	45	38	11	18	4	49	27
w tym w ramach bonu na zasiedlenie	87	2	1	0	0	x	x	0	0
podjęcia pracy w ramach refundacji kosztów zatrudnienia bezrobotnego	88	80	30	60	22	40	13	65	34
podjęcia pracy poza miejscem zamieszkania w ramach bonu na zasiedlenie	89	56	19	28	7	x	x	6	3
podjęcia pracy w ramach bonu zatrudnieniowego	90	1	1	1	1	x	x	1	1
podjęcia pracy w ramach świadczenia aktywizacyjnego	91	0	0	0	0	0	0	0	0
podjęcia pracy w ramach grantu na telepracę	92	0	0	0	0	0	0	0	0
podjęcia pracy w ramach refundacji składek na ubezpieczenie społeczne	93	0	0	0	0	x	x	0	0
podjęcia pracy w ramach dofinansowania wynagrodzenia za zatrudnienie skierowanego bezrobotnego powyżej 50 roku życia	94	x	x	x	x	29	7	15	6
inne	95	603	295	357	166	2	1	132	71
rozpoczęcia szkolenia	96	306	111	171	58	92	47	190	114
w tym w ramach bonu szkoleniowego	97	26	9	11	3	x	x	8	4
rozpoczęcia stażu	98	1 380	899	992	627	154	85	679	484
w tym w ramach bonu stażowego	99	18	12	11	8	x	x	4	2
rozpoczęcia przygotowania zawodowego dorosłych	100	1	0	1	0	0	0	2	1
rozpoczęcia pracy społecznie użytecznej	101	101	68	39	23	227	90	581	346
w tym w ramach PAI	102	13	11	4	4	30	9	78	50
skierowanie do agencji zatrudnienia w ramach zlecenia działań aktywizacyjnych	103	10	5	6	3	8	5	30	19
odmowy bez uzasadnionej przyczyny przyjęcia propozycji odpowiedniej pracy lub innej formy pomocy, w tym PAI	104	340	118	222	71	54	16	279	122
odmowy ustalenia profilu pomocy	105	0	0	0	0	0	0	0	0
niepotwierdzenia gotowości do pracy	106	1 028	355	607	218	382	117	966	387
dobrowolnej rezygnacji ze statusu bezrobotnego	107	588	379	424	279	189	110	558	374
podjęcia nauki	108	5	4	3	2	0	0	0	0
osiągnięcia wieku emerytalnego	109	x	x	x	x	93	60	71	45
nabycia praw emerytalnych lub rentowych	110	5	3	2	1	57	28	34	14
nabycia praw do świadczenia przedemerytalnego	111	x	x	x	x	153	90	2	0
innych	112	148	79	73	39	234	94	289	122
Bezrobotni, którzy w miesiącu sprawozdawczym utracili status osoby będącej w szczególnej sytuacji na rynku pracy	113	248	159	240	156	x	x	x	x
Bezrobotni według stanu w końcu miesiąca sprawozdawczego (w. 68 + 69 - 78)	114	30 741	18 952	15 793	9 276	27 179	11 708	62 287	38 259
w tym zarejestrowani po raz pierwszy	115	6 901	4 422	4 944	3 049	2 709	1 197	5 384	3 817

Dział 1. STRUKTURA I BILANS BEZROBOTNYCH**1.4. Aktywne formy przeciwdziałania bezrobociu**

Wyszczególnienie			Razem	Kobiety
			w końcu miesiąca sprawozdawczego	
0			1	2
Osoby bezrobotne	zatrudnione przy pracach interwencyjnych	116	2 318	1 319
	zatrudnione przy robotach publicznych	117	1 568	679
	odbywające szkolenie	118	453	172
	w ramach bonu szkoleniowego	119	24	5
	odbywające staż	120	5 722	3 954
	w tym w ramach bonu stażowego	121	163	101
	odbywające przygotowanie zawodowe dorosłych	122	8	3
	odbywające prace społecznie użyteczne	123	1 888	1 163
	w tym w ramach PAI	124	179	114
	zatrudnione w ramach świadczenia aktywizacyjnego	125	2	2
	zatrudnione w ramach grantu na telepracę	126	1	1
	zatrudnione w ramach refundacji składek na ubezpieczenie społeczne	127	0	0
	zatrudnione w ramach dofinansowania wynagrodzenia za zatrudnienie skierowanego bezrobotnego powyżej 50 roku życia	128	118	37
	w tym powyżej 60 roku życia	129	9	0

Dział 2. POSZUKUJĄCY PRACY, OSOBY UPRAWNIONE DO DODATKU AKTYWIZACYJNEGO, OSOBY UCZESTNICZĄCE W DZIAŁANIACH REALIZOWANYCH W RAMACH PROJEKTÓW WSPÓŁFINANSOWANYCH Z EUROPEJSKIEGO FUNDUSZU SPOŁECZNEGO,**CUDZOZIEMCY Z PRAWEM DO ZASIŁKU****2.1. Poszukujący pracy**

Wyszczególnienie			Ogółem	Kobiety
			1	2
0				
Poszukujący pracy według stanu w końcu miesiąca poprzedzającego sprawozdanie		01	1 904	740
Poszukujący pracy zarejestrowani w miesiącu sprawozdawczym		02	261	102
Osoby wyłączone z ewidencji poszukujących pracy w miesiącu sprawozdawczym (w.04+05 do 10)		03	268	100
z tego z przyczyn	podjęcia pracy	04	0	0
	rozpoczęcia szkolenia	05	2	0
	rozpoczęcia przygotowania zawodowego dorosłych	06	0	0
	niepotwierdzenie zainteresowania pomocą określoną w ustawie	07	84	26
	niepodjęcia lub przerwania uczestnictwa w oferowanym działaniu	08	0	0
	dobrowolnej rezygnacji	09	74	29
	innych	10	108	45
Poszukujący pracy według stanu w końcu miesiąca sprawozdawczego (w. 01+02-03)		11	1 897	742
z wiersza 11	niepełnosprawni niepozostający w zatrudnieniu	12	956	335
	będący w okresie wypowiedzenia stosunku pracy lub stosunku służbowego z przyczyn dotyczących zakładu pracy	13	3	2
	zatrudnieni u pracodawcy, wobec którego ogłoszono upadłość lub który jest w stanie likwidacji, z wyłączeniem likwidacji w celu prywatyzacji	14	0	0
	otrzymujący świadczenie socjalne przysługujące na urlopie górniczym lub górniczy zasiłek socjalny	15	0	0
	uczestniczący w zajęciach w Centrum Integracji Społecznej lub indywidualnym programie integracji	16	0	0
	żołnierze rezerwy	17	0	0
	pobierający rentę szkoleniową	18	3	0
	pobierający świadczenie szkoleniowe	19	0	0
	podlegający ubezpieczeniu społecznemu rolników jako domownik lub małżonek rolnika, jeżeli zamierza podjąć zatrudnienie, inną pracę zarobkową lub działalność gospodarczą poza rolnictwem	20	4	4
	cudzoziemcy	21	4	2
	pracownicy w wieku 45 lat i powyżej	22	79	43

**Dział 2. POSZUKUJĄCY PRACY, OSOBY UPRAWNIONE DO DODATKU AKTYWIZACYJNEGO, OSOBY UCZESTNICZĄCE W DZIAŁANIACH REALIZOWANYCH W RAMACH PROJEKTÓW WSPÓŁFINANSOWANYCH Z EUROPEJSKIEGO FUNDUSZU SPOŁECZNEGO, CUDZOZIEMCY
Z PRAWEM DO ZASIŁKU**

2.2. Osoby, które:

Wyszczególnienie			Razem	Kobiety	Razem	Kobiety
			w miesiącu sprawozdawczym		w końcu miesiąca sprawozdawczego	
0			1	2	3	4
nabyły uprawnienie do dodatku aktywizacyjnego w wyniku podjęcia zatrudnienia	skierowane przez powiatowy urząd	23	1	1	2	2
	z własnej inicjatywy	24	811	352	1 998	896
rozpoczęły udział w działaniach realizowanych w ramach projektów współfinansowanych z EFS		25	1 794	1 000	x	x
w tym	projektach pozakonkursowych realizowanych przez powiatowe urzędy pracy	26	1794	1000	x	x
	projektach konkursowych realizowanych przez powiatowe urzędy pracy	27	0	0	x	x
Zarejestrowane jako cudzoziemcy z prawem do zasiłku		28	2	1	15	10
w tym z krajów EOG oraz Szwajcarii		29	0	0	1	0
Zarejestrowane jako cudzoziemcy bez prawa do zasiłku		30	25	15	116	64
w tym z krajów EOG oraz Szwajcarii		31	7	4	31	14
Polacy z prawem do zasiłku transferowego		32	20	7	55	17

Dział 3. POŚREDNICTWO PRACY I WYBRANE FORMY AKTYWIZACJI

3.1. Wolne miejsca pracy i miejsca aktywizacji zawodowej

Wyszczególnienie			Zgłoszone w miesiącu sprawozdawczym				W końcu miesiąca		
			razem	z rubryki 1 dotyczące pracy			razem	w tym nie- wykorzy- stane dłużej niż 30 dni	
				subsy- diowa- nej	z sektora publi- cznego	sezo- nowej			
0			1	2	3	4	5	6	
Ogółem wolne miejsca pracy i miejsca aktywizacji zawodowej (w.02+w.03)			01	8 811	3 983	1 558	2 375	5 676	1 051
z ogółem	z tego	zatrudnienie lub inna praca zarobkowa	02	6 614	1 786	741	2 375	4 594	826
		miejsca aktywizacji zawodowej	03	2 197	2 197	817	x	1 082	225
		staże	04	1 806	1 806	455	x	941	212
		przygotowane zawodowe dorosłych	05	0	0	0	x	0	0
		prace społecznie użyteczne	06	391	391	362	x	141	13
		dla niepełnosprawnych	07	262	37	6	74	206	46
	dla osób w okresie do 12 miesięcy od dnia ukończenia nauki		08	1	0	0	1	1	0

3.2. Osoby objęte indywidualnym planem działania

Wyszczególnienie			Osoby objęte indywidualnym planem działania			
			bezrobotni		poszukujący pracy	
			Razem	Kobiety	Razem	Kobiety
0			1	2	3	4
Przygotowano IPD	w miesiącu sprawozdawczym	09	12 313	6 237	106	49
Przerwali realizację IPD		10	7 763	3 452	88	36
w tym z powodu podjęcia pracy		11	3 832	1 645	13	6
Zakończyli realizację IPD		12	8 924	4 725	72	37
Realizujący IPD w końcu miesiąca sprawozdawczego		13	119 022	66 878	1 253	559

Dział 3. POŚREDNICTWO PRACY I WYBRANE FORMY AKTYWIZACJI**3.3. Profile pomocy**

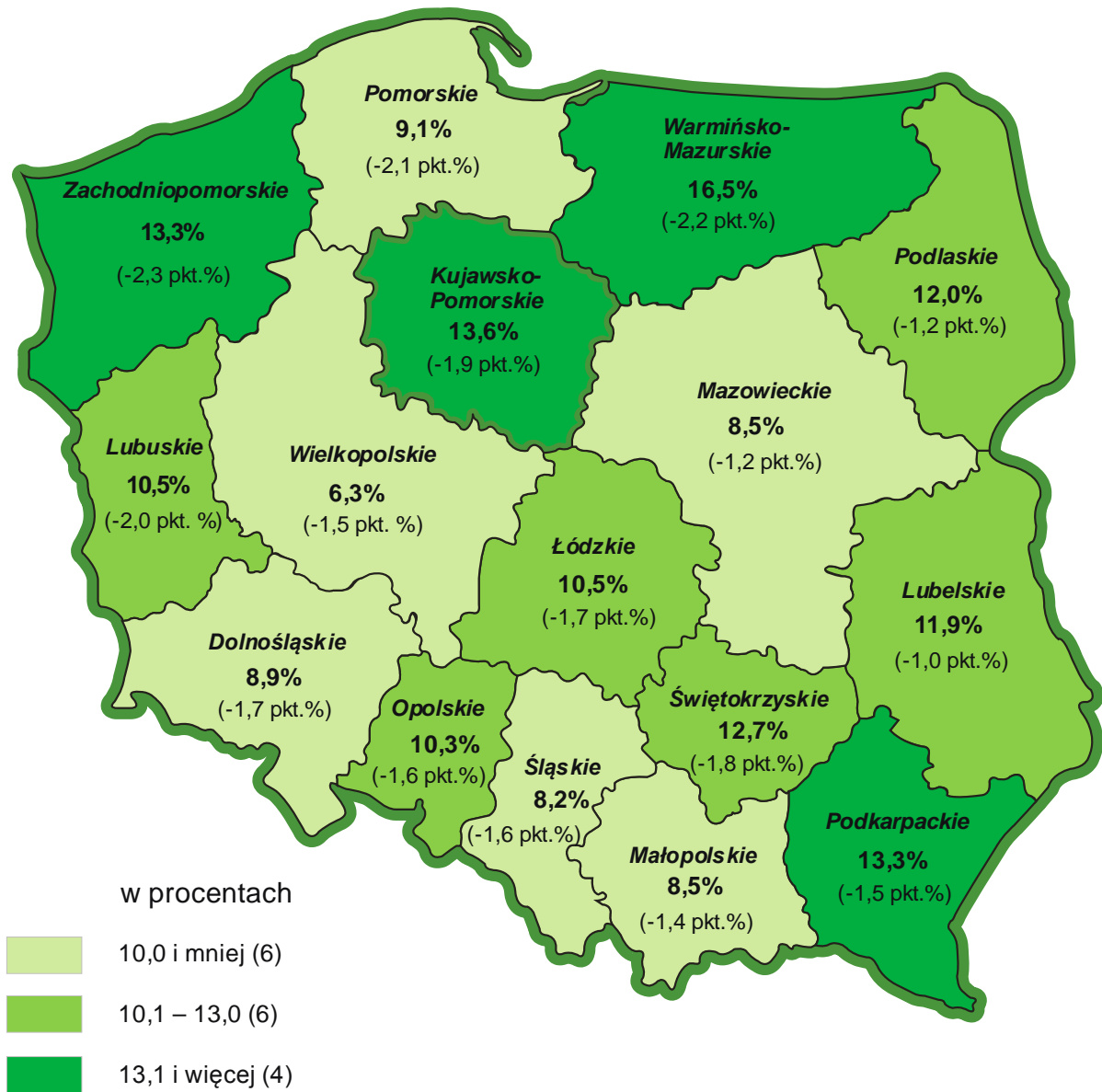
Wyszczególnienie			Liczba bezrobotnych, dla których ustalono profil pomocy		Liczba wywiadów zakończonych ustaleniem profilu pomocy		Liczba bezrobotnych z ustalonym profilem pomocy		
			razem	kobiety	razem	kobiety	razem	kobiety	
			w miesiącu sprawozdawczym				w końcu miesiąca sprawozdawczego		
0			1	2	3	4	5	6	
Ogółem (w. 15+16+17)			14	12 931	6 770	12 971	6 793	103 203	58 218
z tego	profil I		15	x	x	623	278	2 549	1 170
	profil II		16	x	x	10 510	5 349	69 189	36 700
	profil III		17	x	x	1 838	1 166	31 465	20 348

Dział 4. ZGŁOSZENIA ZWOLNIEŃ I ZWOLNIENIA GRUPOWE, ZWOLNIENIA MONITOROWANE

Wyszczególnienie		W miesiącu sprawozdawczym				W końcu miesiąca sprawozdawczego			
		z sektora publicznego		z sektora prywatnego		z sektora publicznego		z sektora prywatnego	
		zakłady	osoby	zakłady	osoby	zakłady	osoby	zakłady	osoby
0		1	2	3	4	5	6	7	8
Zgłoszenia zwolnień grupowych	01	0	0	0	0	2	213	4	99
Zwolnienia grupowe	02	0	0	2	39	x	x	x	x
Zwolnienia monitorowane	03	0	0	0	0	x	x	x	x

STOPA BEZROBOCIA WEDŁUG WOJEWÓDZTW

STAN W KOŃCU MARCA 2016 R.



Polska: 10,0% (-1,5 pkt. %)

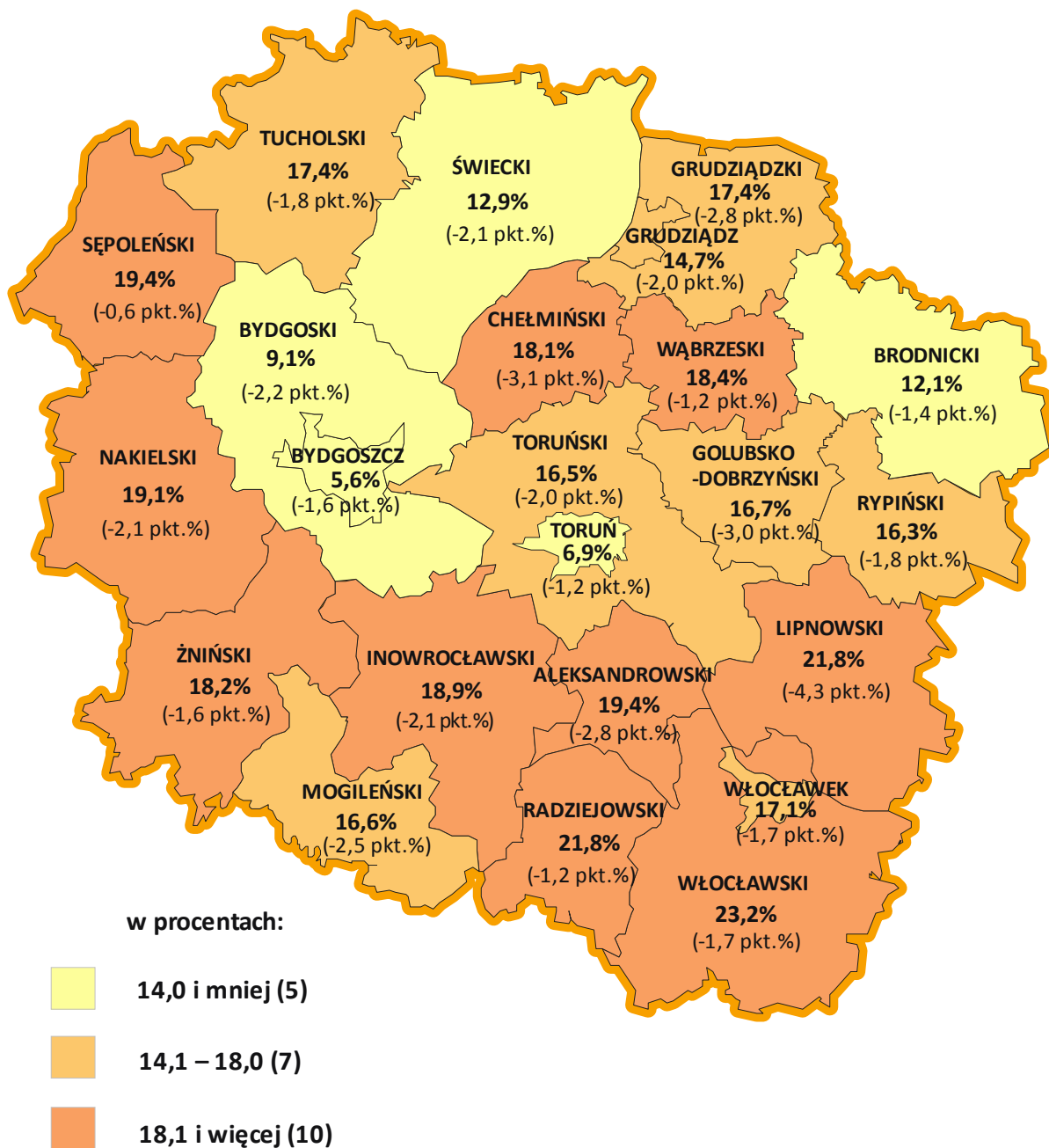
(ZMIANA STOPY BEZROBOCIA DO STANU W KOŃCU MARCA 2015 R.)

Źródło: Opracowanie własne WUP w Toruniu na podstawie danych GUS

STOPA BEZROBOCIA

WEDŁUG POWIATÓW WOJEWÓDZTWA KUJAWSKO-POMORSKIEGO

STAN W KOŃCU MARCA 2016 R.



Polska: 10,0% (-1,5 pkt.%)

Województwo

Kujawsko-Pomorskie: 13,6% (-1,9 pkt.%)

(ZMIANA STOPY BEZROBOCIA DO STANU W KOŃCU MARCA 2015 R.)

Źródło: Opracowanie własne WUP w Toruniu na podstawie danych Głównego Urzędu Statystycznego

WYDARZENIA W KWIETNIU 2016 R.

(ze strony <http://wup.torun.pl/aktualnosci/>)

6 kwietnia 2016: **Lista projektów wybranych do dofinansowania w ramach Poddziałania 1.1.2 Wsparcie udzielane z Inicjatywy na rzecz zatrudnienia ludzi młodych Programu Operacyjnego Wiedza Edukacja Rozwój**

Dyrektor Wojewódzkiego Urzędu Pracy w Toruniu zatwierdził listę projektów wybranych do dofinansowania w ramach Poddziałania 1.1.2 *Wsparcie udzielane z Inicjatywy na rzecz zatrudnienia ludzi młodych*.

Szczegółowe informacje znajdują się na stronie:

<https://wup.torun.pl/2016/04/06/lista-projektow-wybranych-do-dofinansowania-w-ramach-poddzialania-1-1-2-wsparcie-udzielane-z-inicjatywy-na-rzecz-zatrudnienia-ludzi-młodych-programu-operacyjnego-wiedza-edukacja-rozwoj/>

7 kwietnia 2016: **Lista projektów wybranych do dofinansowania w ramach Działania 8.1**

W dniu 7 kwietnia br., Dyrektor Wojewódzkiego Urzędu Pracy w Toruniu zatwierdził listę projektów wybranych do dofinansowania w ramach Osi priorytetowej 8 *Aktywni na rynku pracy*, Działanie 8.1 *Podniesienie aktywności zawodowej osób bezrobotnych poprzez działania powiatowych urzędów pracy* – projekty pozakonkursowe, w ramach Regionalnego Programu Operacyjnego Województwa Kujawsko-Pomorskiego na lata 2014-2020.

Szczegółowe informacje znajdują się na stronie:

<https://wup.torun.pl/2016/04/07/lista-projektow-wybranych-do-dofinansowania-w-ramach-dzialania-8-1/>

12 kwietnia 2016: **Projekt Regionalnego Planu Działań na rzecz Zatrudnienia na 2016 rok przekazany do zaopiniowania**

Zarząd Województwa Kujawsko-Pomorskiego 6 kwietnia br., podjął uchwałę nr 14/436/16 *w sprawie przyjęcia projektu Regionalnego Planu Działań na rzecz Zatrudnienia na 2016 rok i skierowania go do zaopiniowania*. Projekt Programu został przekazany do zaopiniowania przez powiaty wchodzące w skład województwa, Kujawsko-Pomorską Wojewódzką Radę Dialogu Społecznego oraz Wojewódzką Radę Rynku Pracy.

12 kwietnia 2016: **Cykl spotkań „Możliwości wykorzystania środków EFS w ramach konkursów ogłaszanych w województwie kujawsko-pomorskim w roku 2016”.**

Wojewódzki Urząd Pracy w Toruniu zrealizował cykl spotkań informacyjnych pn. *„Możliwości wykorzystania środków Europejskiego Funduszu Społecznego (Program Operacyjny Wiedza Edukacja Rozwój, Regionalny Program Operacyjny Województwa Kujawsko-Pomorskiego) w ramach konkursów ogłaszanych w województwie kujawsko-pomorskim w roku 2016”*. Spotkania skierowane były do przedstawicieli jednostek samorządu terytorialnego oraz lokalnych organizacji pozarządowych, chcących uzyskać wsparcie ze środków Europejskiego Funduszu Społecznego, dostępnych w województwie kujawsko-pomorskim w bieżącym roku.

Szczegółowe informacje znajdują się na stronie:

<https://wup.torun.pl/2016/04/12/cykl-spotkan-mozliwosci-wykorzystania-srodkow-efs-w-ramach-konkursow-oglaszanych-w-województwie-kujawsko-pomorskim-w-roku-2016/>

12 kwietnia 2016: Spotkanie z Dyrektorami Powiatowych Urzędów Pracy

W dniu 11 kwietnia br., w siedzibie Wojewódzkiego Urzędu Pracy w Toruniu odbyło się spotkanie z dyrektorami powiatowych urzędów pracy województwa kujawsko-pomorskiego. Na spotkaniu zostało podpisanych 20 umów z powiatowymi urzędami pracy na realizację projektów w ramach Działania 8.1 *“Podniesienie aktywności zawodowej osób bezrobotnych poprzez działania powiatowych urzędów pracy – projekty pozakonkursowe” Regionalnego Programu Operacyjnego Województwa Kujawsko-Pomorskiego na lata 2014 - 2020* na kwotę 31 786 046,04 zł oraz 20 umów w ramach Poddziałania 1.1.2 *“Wsparcie udzielane z Inicjatywy na rzecz zatrudnienia ludzi młodych” Programu Operacyjnego Wiedza Edukacja Rozwój* na kwotę 55 764 745,81 zł. Łączna wartość podpisanych umów to 87 550 791,85 zł

Na spotkaniu omówiono także zagadnienia dotyczące:

- planu szkoleniowego dla powiatowych urzędów pracy,
- Funduszu Pracy,
- Krajowego Funduszu Szkoleniowego,
- realizacji projektów pozakonkursowych PUP oraz konkursów ogłaszanych przez WUP w ramach POWER i RPO WK-P w latach 2015-2016,
- kontroli projektów,
- koordynacji systemów zabezpieczenia społecznego,
- EURES i targów pracy,
- planowanych działań Wydziału Badań i Analiz WUP w Toruniu.

Ponadto w spotkaniu wziął również udział Pan Ireneusz Baranowski – Dyrektor Departamentu Funduszy MRPiPS, który omówił zagadnienie dot. Gospodarki Funduszu Pracy w 2016 roku oraz Pani Małgorzata Beata Taranowicz – Wojewódzki Komendant OHP.

Szczegółowe informacje znajdują się na stronie:

<https://wup.torun.pl/2016/04/12/podpisanie-umow-o-dofinansowanie-projektow-pozakonkursowych-w-ramach-poddzialania-1-1-2-po-wer/>

<https://wup.torun.pl/2016/04/12/podpisane-umowy-o-dofinansowanie-projektow-pozakonkursowych-w-ramach-osi-priorytetowej-8-rpo-wk-p/>

12 kwietnia 2016: Podręcznik Beneficjenta dotyczący użytkowania SL2014 – Podręcznik Beneficjenta IP WUP

Wojewódzki Urząd Pracy w Toruniu, poinformował, że zgodnie z zapisami umowy o dofinansowanie projektu Beneficjent zobowiązuje się do rozliczania realizowanego projektu w ramach Regionalnego Programu Operacyjnego województwa kujawsko-pomorskiego na lata 2014 -2020 oraz komunikowania się z WUP w Toruniu za pośrednictwem SL2014, zgodnie z aktualną wersją *Podręcznika Beneficjenta IP WUP*. Dzięki wykorzystaniu SL2014 możliwe jest składanie wniosków o płatność, przekazywanie danych niezbędnych do realizacji projektu czy prowadzenie korespondencji z WUP w Toruniu. Podręcznik stanowi instruktaż dotyczący możliwości technicznych SL2014 oraz informuje o wymaganiach WUP w Toruniu wobec Beneficjentów od momentu

podpisania umowy o dofinansowanie projektu. Podręcznik dotyczy projektów realizowanych w ramach:

- **Działania 8.1** *Podniesienie aktywności zawodowej osób bezrobotnych poprzez działania powiatowych urzędów pracy,*
- **Działania 8.2** *Wspieranie aktywności zawodowej w regionie,*
- **Poddziałania 8.5.2** *Wsparcie outplacementowe,*

Regionalnego Programu Operacyjnego Województwa Kujawsko-Pomorskiego na lata 2014-2020.

Szczegółowe informacje znajdują się na stronie:

http://wup.torun.pl/2016/04/12/podrecznik-beneficjenta-dotyczacy-uzytowania-sl2014_podrecznik-beneficjenta-ip-wup/

13 kwietnia 2016: Przetarg nieograniczony DZ.RI.231-3.2016

Wojewódzki Urząd Pracy w Toruniu ogłosił przetarg nieograniczony, poniżej kwoty określonej w art. 11 ust. 8, zgodnie z ustawą z dnia 29 stycznia 2004 r. – Prawo zamówień publicznych (Dz. U. z 2015 r. poz. 2164) na usługę doprowadzenia, instalacji, udostępnienia i zabezpieczenia połączeń internetowych w siedzibie WUP w Toruniu oraz dwóch Oddziałach Zamiejscowych.

Szczegółowe informacje znajdują się na stronie:

<https://wup.torun.pl/2016/04/13/przetarg-nieograniczony-dz-ri-231-3-2016/>

15 kwietnia 2016: Informacja dot. zmiany Roczego Planu Działania dla Osi I PO WER

5 kwietnia br., Instytucja Zarządzająca Programu Operacyjnego Wiedza Edukacja Rozwój (PO WER), działając na podstawie uchwały nr 55 Komitetu Monitorującego PO WER z dnia 22 marca 2016 r. w sprawie zmian w Rocznych Planach Działania na 2016 r. dla Osi I PO WER, zatwierdziła Roczny Plan Działania na rok 2016 dla I Osi Priorytetowej PO WER opracowany przez WUP w Toruniu.

Szczegółowe informacje znajdują się na stronie:

<https://wup.torun.pl/2016/04/15/informacja-dot-zmiany-rocznego-planu-dzialania-dla-osi-i-po-wer/>

22 kwietnia 2016: Warsztaty z zarządzania czasem dla pracowników PUP i bydgoskich ABK

Doradcy zawodowi z bydgoskiego Centrum Informacji i Planowania Kariery Zawodowej zakończyli realizację warsztatów pn.: *“Zarządzanie czasem w pracy profesjonalnego urzędnika”*. Adresatami tego warsztatu byli pracownicy Powiatowego Urzędu Pracy w Żninie. Jedna edycja warsztatów odbędzie w również w maju. Do udziału przewidywani są pracownicy z 5 powiatowych urzędów pracy (nakielskiego, mogileńskiego, sępoleńskiego, świeckiego, tucholskiego) oraz Akademickich Biur Karier bydgoskich uczelni.

22 kwietnia 2016: Odkrywanie własnego potencjału zawodowego w żnińskim PUP

W dniu 27 kwietnia br., odbyły się zajęcia zorganizowane z myślą o klientach żnińskiego Powiatowego Urzędu Pracy, pn. *“Odkrywanie własnego potencjału zawodowego”*. Uczestnicy mieli

okazję zdobyć i uporządkować wiedzę o swoich atutach zawodowych. Klienci mieli szansę, doprecyzować obszary zawodowe, w których mogą efektywnie funkcjonować. Udział w tych zajęciach sprzyjał zwiększeniu poczucia wartości i ukazaniu nowych perspektyw zawodowych. Zajęcia w Żninie gościnnie poprowadził doradca zawodowy z Centrum Informacji i Planowania Kariery Zawodowej w Bydgoszczy.

27 kwietnia 2016: Podstawy obsługi komputera i internetu w celu poszukiwania pracy

W dniach od 18 do 22 kwietnia br., w sali szkoleniowej Wojewódzkiego Urzędu Pracy w Toruniu odbyło się szkolenie, zorganizowane przez Centrum Informacji i Planowania Kariery Zawodowej w Toruniu, dla osób bezrobotnych z zakresu obsługi komputera i internetu. W czasie 5 - dniowych zajęć uczestnicy mieli okazję nauczyć się podstaw pracy z wybranymi programami i aplikacjami systemu Windows oraz internetem. Zapoznali się m.in. z zasadami tworzenia dokumentów aplikacyjnych (c.v., list motywacyjny) w formie elektronicznej oraz wykorzystaniem internetu w celu poszukiwania pracy.

28 kwietnia 2016: Debata „Kształcenie zawodowe dla rynku pracy”

W dniu 26 kwietnia br., na terenie Uniwersytetu Technologiczno-Przyrodniczego w Bydgoszczy odbyła się debata o edukacji pod hasłem – „Kształcenie zawodowe dla rynku pracy”. Debatę organizował Wojewoda Kujawsko-Pomorski we współpracy z Ministrem Edukacji Narodowej i Kujawsko-Pomorskim Kuratorem Oświaty. Integralną częścią debaty były dyskusje panelowe w trzech panelach tematycznych. Panel I dotyczył roli pracodawców w realizacji zmiany w kształceniu zawodowym, w którym z ramienia WUP uczestniczył Pan Janusz Bokser Kierownik Centrum Informacji i Planowania Kariery Zawodowej, Panel II to dyskusja na temat bazy dydaktycznej kształcenia praktycznego, zaś Panel III uwzględniał kwestie struktury i organizacji kształcenia zawodowego, w którym uczestniczył Pan Artur Janas Dyrektor Wojewódzkiego Urzędu Pracy. Debata i obecność na niej Pani Teresy Wargockiej Sekretarza Stanu w Ministerstwie Edukacji Narodowej, Wojewody Kujawsko-Pomorskiego i Kujawsko-Pomorskiego Kuratora Oświaty była doskonałą okazją do uhonorowania laureatów i wyróżnionych w konkursie dla szkół zawodowych pod hasłem – „Potrzeby rynku pracy naszą misją” organizowanym przez Wojewódzki Urząd Pracy pod patronatem Wojewódzkiej Rady Rynku Pracy w Toruniu w partnerstwie z Urzędem Marszałkowskim Województwa Kujawsko-Pomorskiego i Kuratorium Oświaty w Bydgoszczy. Nagrody dla laureatów i wyróżnionych szkół wręczała osobiście Pani Teresa Wargocka Sekretarz Stanu w Ministerstwie Edukacji Narodowej w towarzystwie Pana Mikołaja Bogdanowicza Wojewody Kujawsko-Pomorskiego, Pana Marka Gralika Kuratora Oświaty, Pani Moniki Kwiecińskiej-Zdrenki Wiceprzewodniczącej Wojewódzkiej Rady Rynku Pracy i Pana Artura Janasa Dyrektora Wojewódzkiego Urzędu Pracy.

Szczegółowe informacje znajdują się na stronie:

<http://wup.torun.pl/2016/04/28/debata-ksztalcenie-zawodowe-dla-ryнку-pracy/>

<http://wup.torun.pl/2016/05/04/laureaci-i-wyroznieni-w-i-edycji-konkursu-dla-szkol-zawodowych-pod-haslem-potrzeby-ryнку-pracy-nasza-misja/>

29 kwietnia 2016: Nabór wniosków z rezerwy Funduszu Pracy

W dniu 26 kwietnia br., Minister Rodziny, Pracy i Polityki Społecznej ogłosił kolejny nabór wniosków na realizację programów na rzecz promocji zatrudnienia, łagodzenia skutków bezrobocia i aktywizacji zawodowej finansowanych ze środków z rezerwy Funduszu Pracy.

W ramach ogłoszonego naboru powiatowe urzędy pracy mogą składać wnioski na sfinansowanie:

1. programów aktywizacji zawodowej bezrobotnych, będących w szczególnej sytuacji na rynku pracy tj. bezrobotnych długotrwale, bezrobotnych powyżej 50 roku życia, bezrobotnych korzystających ze świadczeń z pomocy społecznej, bezrobotnych posiadających co najmniej jedno dziecko do 6 roku życia lub co najmniej jedno dziecko niepełnosprawne do 18 roku życia, bezrobotnych niepełnosprawnych,
2. programów na realizację robót publicznych w regionach wysokiego bezrobocia,
3. programów dla bezrobotnych rodziców powracających na rynek pracy oraz bezrobotnych sprawujących opiekę nad osobą zależną.

Na realizację ww. programów w województwie kujawsko-pomorskim, Minister Rodziny, Pracy i Polityki Społecznej przeznaczył z rezerwy Funduszu Pracy limit środków w kwocie 9 924 500 zł.

kwiecień 2016: „Europejskie Dni Pracodawcy” 4 - 15 kwietnia 2016 r.

W dniach 4 - 15 kwietnia br., z inicjatywy Europejskich Publicznych Służb Zatrudnienia (Polska jest ich członkiem od 2004 r.) odbyły się „Europejskie Dni Pracodawcy”, których celem było wspieranie współpracy pomiędzy pracodawcami i publicznymi służbami zatrudnienia, jak również podniesienie wiedzy pracodawców w zakresie usług oferowanych przez PSZ, kreowanie pozytywnego i profesjonalnego wizerunku urzędów pracy, a także pomoc pracodawcom w znalezieniu odpowiednich kandydatów do pracy. W wyznaczonym terminie zorganizowano we wszystkich krajach UE/EOG serię wydarzeń skierowanych do pracodawców. Wydarzenia te odbyły się na dwóch poziomach. **Na poziomie europejskim** wydano wspólny komunikat prasowy przez sieć Europejskich Publicznych Służb Zatrudnienia oraz Dyрекcję Generalną KE ds. Zatrudnienia, Spraw Społecznych i Włączenia Społecznego. **Na poziomie krajowym** każde państwo członkowskie zorganizowało wydarzenia we własnym zakresie i w dowolnym, wybranym przez siebie formacie (np. targi i giełdy pracy, dni otwarte, spotkania z pracodawcami, konferencje, seminaria, panele dyskusyjne, warsztaty, indywidualne konsultacje dla pracodawców, kampanie informacyjne w mediach, wizyty u pracodawców). W Polsce zamiar włączenia się w niniejszą inicjatywę potwierdziły wszystkie wojewódzkie urzędy pracy oraz ok. 140 powiatowych urzędów pracy. W województwie kujawsko-pomorskim w ramach inicjatywy odbyły się dwa wydarzenia: w dniu 5 kwietnia Targi Pracy – Dzień Pracodawcy w Chełmnie oraz 14 kwietnia VII Międzynarodowe Targi Pracy w Toruniu.

Szczegółowe informacje dotyczące wydarzeń organizowanych przez wojewódzkie i powiatowe urzędy pracy znajdują się na stronie: <http://epsz.zielonalinia.gov.pl/> w zakładce: Europejskie Dni Pracodawcy.

kwiecień 2016: Targi Pracy w Chełmnie – „Dzień Pracodawcy”

W dniu 5 kwietnia br., odbyły się w Chełmnie Targi Pracy pod nazwą „ Dzień Pracodawcy”. Targi zostały zorganizowane w ramach inicjatywy sieci Europejskich Publicznych Służb Zatrudnienia pn. „Europejskie Dni pracodawcy”. Współorganizatorem Targów Pracy był Wojewódzki Urząd Pracy

w Toruniu, Powiatowy Urząd Pracy w Chełmnie i Młodzieżowe Centrum Kariery OHP w Chełmnie. W czasie trwania targów zaprezentowano oferty lokalnego rynku pracy, oferty pracy za granicą, warsztaty dla osób poszukujących pracy oraz zapewniono konsultacje w zakresie poradnictwa zawodowego i pośrednictwa pracy. W czasie targów udział wzięło 24 wystawców i około 800 odwiedzających.

kwiecień 2016: Włocławskie Targi Szkół, Pracy i Rzemiosła 5 - 6 kwietnia 2016 r.

W dniach 5 - 6 kwietnia br., w Hali Mistrzów we Włocławku odbyły się Włocławskie Targi Szkół Pracy i Rzemiosła. Organizatorami wydarzenia były: Urząd Miasta we Włocławku, Centrum Edukacji i Pracy Młodzieży OHP, Powiatowy Urząd Pracy we Włocławku, Poradnia Psychologiczno – Pedagogiczna we Włocławku oraz Cech Rzemiosł Różnych we Włocławku. Podczas targów zaprezentowano szkoły ponadgimnazjalne i kształcenia zawodowego, szkoły policealne, uczelnie wyższe, pracodawców oraz instytucje rynku pracy. Na Targach nie zabrakło również stoiska Wojewódzkiego Urzędu Pracy w Toruniu, gdzie chętni mogli skorzystać z konsultacji z doradcami zawodowymi z Centrum Informacji i Planowania Kariery Zawodowej we Włocławku zaś pośrednik pracy i doradca EURES z Wydziału Pośrednictwa Pracy informował o aktualnych ofertach zatrudnienia w kraju jak i za granicą.

kwiecień 2016: Europejski Dzień Pracy online dla branży hotelarsko-gastronomicznej

11 kwietnia br., odbyły się bezpłatne targi pracy online, na platformie internetowej Komisji Europejskiej (www.europeanjobdays.eu). Targi dedykowane były branży hotelarsko-gastronomicznej pn. *“Hospitality Berlin European Spring Online Job Day”*. Wydarzenie zorganizowała sieć EURES w Niemczech.

Szczegółowe informacje znajdują się na stronie:

<http://wup.torun.pl/2016/03/30/europejski-dzien-pracy-online-dla-branzy-hotelarsko-gastronomicznej/>

kwiecień 2016: VII Międzynarodowe Targi Pracy

W dniu 14 kwietnia br., w Toruniu odbyły się VII Międzynarodowe Targi Pracy. Wydarzenie miało miejsce w Hotelu Bulwar. Targi organizowane były przez Wojewódzki Urząd Pracy w Toruniu w ramach „Europejskiego Dnia Pracodawcy” – inicjatywy sieci Europejskich Publicznych Służb Zatrudnienia. W targach udział wzięło 43 wystawców z kraju i zagranicy, w tym: pracodawcy, agencje zatrudnienia, doradcy EURES oraz instytucje związane z rynkiem pracy. Osoby uczestniczące w wydarzeniu miały możliwość zapoznania się z ofertami pracy w wielu różnych zawodach takich jak: zbrojarz, tokarz, inżynier mechanik, inżynier IT, elektronik, programista, konstruktor, magazynier, pracownik szklarni, pracownik montażowy, kierowca C+E, elektryk, spawacz, opiekun/ka osób starszych, operator maszyn poligraficznych, przedstawiciel handlowy, prawnik i wiele innych. Dodatkowo mogły skorzystać z porad z zakresu prawa pracy, a także uzyskać informację na temat wsparcia z funduszy unijnych dla osób niepracujących.

Targi cieszyły się bardzo dużym powodzeniem, odwiedziło je łącznie ok. 900 osób. Uczestników zainteresowały stoiska doradców EURES z Hiszpanii, Słowacji i Czech, gdzie można było otrzymać oferty zatrudnienia, a także uzyskać informacje dotyczące warunków życia i pracy w poszczególnych krajach. Jak co roku, wiele osób odwiedziło stoiska powiatowych urzędów pracy

i WUP w Toruniu, gdzie pytano o oferty pracy, szkolenia i dotacje na rozpoczęcie działalności gospodarczej.

Szczegółowe informacje znajdują się na stronie:

<https://wup.torun.pl/2016/04/18/relacja-z-vii-miedzynarodowych-targow-pracy/>

kwiecień 2016: Targi Pracy i Kariery – Bydgoszcz 20.04.2016 r.

Uniwersytet Technologiczno-Przyrodniczy w Bydgoszczy zorganizował Targi Pracy i Kariery, które odbyły się 20 kwietnia br. Uczestnicy targów mogli porozmawiać z przedstawicielami firm, zapoznać się z ofertami pracy i sposobami rekrutacji. Podczas targów pracy była także możliwość konsultacji z doradcą zawodowym i doradcą EURES z Wojewódzkiego Urzędu Pracy w Toruniu.

Szczegółowe informacje znajdują się na stronie:

wup.torun.pl/2016/04/18/targi-pracy-i-kariery-bydgoszcz-20-04-2016/

kwiecień 2016: VI Targi Pracy w Nakle nad Notecią

20 kwietnia br., w Nakle nad Notecią odbyły się VI Targi Pracy. Podczas targów zaprezentowano oferty pracy oraz oferty edukacyjne uczelni wyższych z naszego regionu.

Szczegółowe informacje znajdują się na stronie:

<https://wup.torun.pl/2016/04/13/vi-targi-pracy-w-nakle-nad-notecia/>

kwiecień 2016: Powiatowe Targi Edukacji i Pracy w Tucholi w dniu 22.04.2016 r.

W dniu 22 kwietnia br., w Tucholi odbyły się Powiatowe Targi Edukacji i Pracy. Wydarzenie zostało zorganizowane przez Powiatowy Urząd Pracy w Tucholi.

Szczegółowe informacje znajdują się na stronie:

<https://wup.torun.pl/2016/04/20/powiatowe-targi-edukacji-i-pracy-w-tucholi-w-dniu-22-04-2016-r/>

kwiecień 2016: Inowrocławskie Targi Pracy i Przedsiębiorczości w dniu 22.04.2016 r.

W dniu 22 kwietnia br., Powiatowy Urząd Pracy w Inowrocławiu zorganizował XVIII Inowrocławskie Targi Pracy i Przedsiębiorczości. W trakcie targów pracy pracownicy pup w Inowrocławiu, zachęcali osoby bezrobotne do korzystania z wdrożonego w dniu poprzedzającym targi systemu pod nazwą SmartSAB. Wspomniany system, w ramach którego prezentowane są w przejrzysty sposób szczegóły dotyczące aktualnych oferty pracy dostępnych w PUP w Inowrocławiu, funkcjonuje jako aplikacja mobilna oraz portal internetowy. Osiemnasta edycja targów była w ocenie pracowników pup wyjątkowo udana. Obfitowała ona w rekordową liczbę wystawców i ofert pracy.

kwiecień 2016: Doradztwo zawodowe w szkole a lokalny rynek pracy

W dniu 26 kwietnia br., Kujawsko-Pomorskie Centrum Edukacji Nauczycieli w Toruniu zorganizowało konferencję nt. *“Doradztwo zawodowe w szkole a lokalny rynek pracy”*, adresowaną

przede wszystkim do dyrekcji i nauczycieli szkół wspierających uczniów w podejmowaniu decyzji edukacyjno – zawodowych. W konferencji udział wzięt również przedstawiciel Centrum Informacji i Planowania Kariery Zawodowej w Toruniu.

Szczegółowe informacje znajdują się na stronie:

<https://wup.torun.pl/2016/05/04/doradztwo-zawodowe-w-szkole-a-lokalny-rynek-pracy/>

kwiecień 2016: Targi Pracy Wakacyjnej w Bydgoszczy 27.04.2016 r.

W dniu 27 kwietnia br., w Zespole Szkół Chemicznych im. Ignacego Łukasiewicza w Bydgoszczy odbyły się targi pracy wakacyjnej. Wśród wystawców byli reprezentanci firm gastronomicznych, poligraficznych, spożywczych, przedstawiciele Wojewódzkiego Urzędu Pracy w Toruniu oraz pośrednik Młodzieżowego Biura Pracy. Uczniowie chętnie odwiedzali stanowiska, zadawali pytania, korzystali z konsultacji przedstawicieli Wojewódzkiego Urzędu Pracy. Targi pracy zostały poprzedzone spotkaniem młodzieży Technikum Chemicznego z Panem Marcinem Błażkow z Centrum Edukacji i Pracy Młodzieży, który przybliżył uczniom, czym są umiejętności miękkie i czego oczekują pracodawcy od absolwentów szkół ponadgimnazjalnych. Młodzież wykazała duże zainteresowanie tematem spotkania.

kwiecień 2016: Kolejne posiedzenie Wojewódzkiej Rady Rynku Pracy

W dniu 29 kwietnia br., odbyło się kolejne spotkanie Wojewódzkiej Rady Rynku Pracy, na którym m.in. zaopiniowano zmianę *Planu wydatków Funduszy Pracy na 2016 rok Wojewódzkiego Urzędu Pracy w Toruniu, Projekt Regionalnego Planu Działań na rzecz Zatrudnienia na 2016 rok* oraz nowe kierunki kształcenia w szkołach ponadgimnazjalnych województwa kujawsko-pomorskiego. Podczas spotkania omówiono również szczegóły planowanego wsparcia dla osób młodych w ramach Programu Operacyjnego Wiedza Edukacja Rozwój oraz aktualną sytuację na rynku pracy w województwie kujawsko-pomorskim.