



**WOJEWÓDZKI URZĄD PRACY
W TORUNIU**

RYNEK PRACY

WOJEWÓDZTWA

KUJAWSKO-POMORSKIEGO

Biuletyn Informacyjny nr 6/2016

SPIS TREŚCI

	Nr strony
Sytuacja na rynku pracy województwa kujawsko-pomorskiego w czerwcu 2016 r.	1
Bilans bezrobotnych w okresie styczeń - czerwiec w latach 2015 - 2016 r.	9
<i>MPiPS-01 sprawozdanie o rynku pracy za miesiąc czerwiec 2016 r. dla województwa kujawsko-pomorskiego</i>	10
Stopa bezrobocia w Polsce i województwie kujawsko-pomorskim w maju 2016 r. – mapy	16
Wydarzenia w czerwcu 2016 r. (ze strony http://wup.torun.pl/aktualnosci/)	18
ANEKS STATYSTYCZNY (w formacie EXCEL)	

W Biuletynie wykorzystano dane ze Sprawozdania MPiPS-01 o rynku pracy oraz informacje własne. Biuletyn składa się z części opisowej (w formacie PDF) oraz z aneksu statystycznego (w formacie Excel), w którym zawarte są szczegółowe tabele z danymi dla województwa i powiatów.

Wszelkie uwagi prosimy kierować pod nr tel.: 56 66 93 950
<http://www.wup.torun.pl> e-mail: analizy@wup.torun.pl
Przy publikowaniu danych prosimy o podanie źródła

SYTUACJA NA RYNKU PRACY WOJEWÓDZTWA KUJAWSKO-POMORSKIEGO W CZERWCU 2016 ROKU

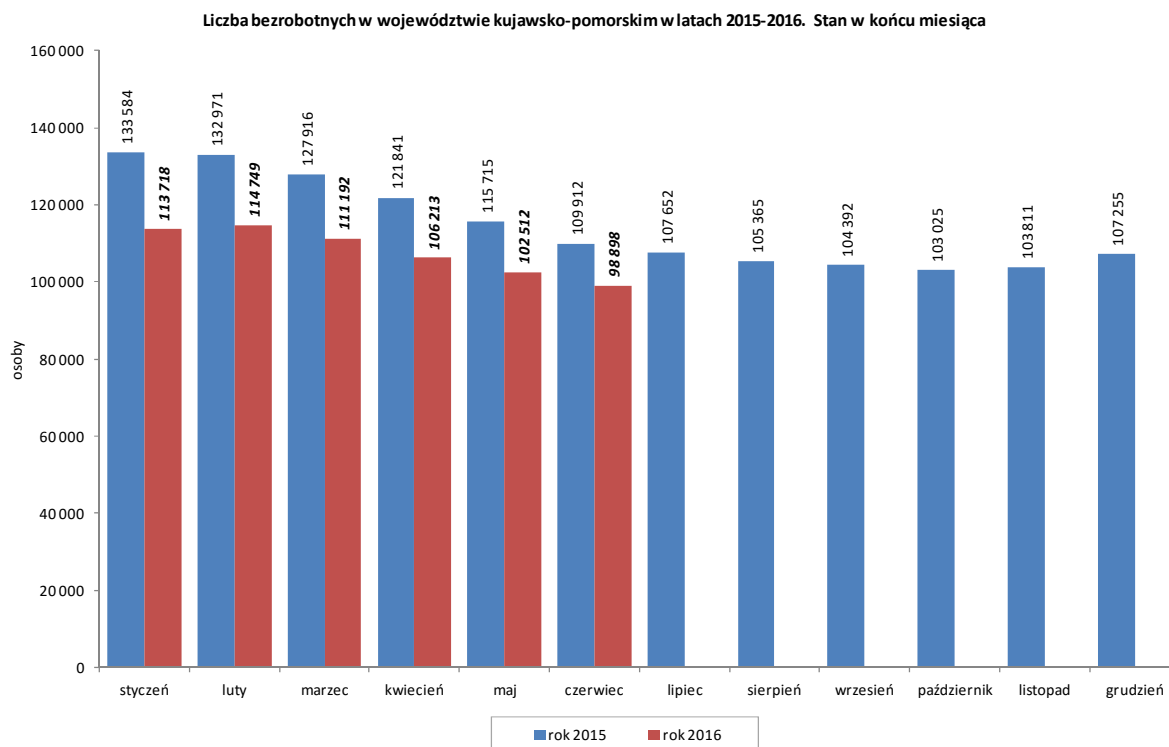
Według stanu w dniu 30 czerwca 2016 roku w województwie kujawsko-pomorskim zarejestrowanych pozostawało 98 898 bezrobotnych. Było to o 3,5% (3614 osób) mniej niż przed miesiącem i o 10,0% (11 014 osób) mniej niż przed rokiem. W czerwcu 2015 roku liczba bezrobotnych, w odniesieniu do poprzedniego miesiąca zmniejszyła się w województwie o 5803 osoby (5,0%) i wyniosła 109 912 osób.

We wszystkich powiatach wystąpił spadek liczby bezrobotnych (od 5 osób w powiecie radziejowskim do 504 osób w powiecie inowrocławskim). W odniesieniu do czerwca 2015 r. we wszystkich powiatach również odnotowano spadek liczby bezrobotnych (od 8 osób w powiecie grudziądzkim do 1638 osób w Bydgoszczy).

Bezrobotni w województwie kujawsko-pomorskim. Stan w dniu 30 czerwca 2016 r.

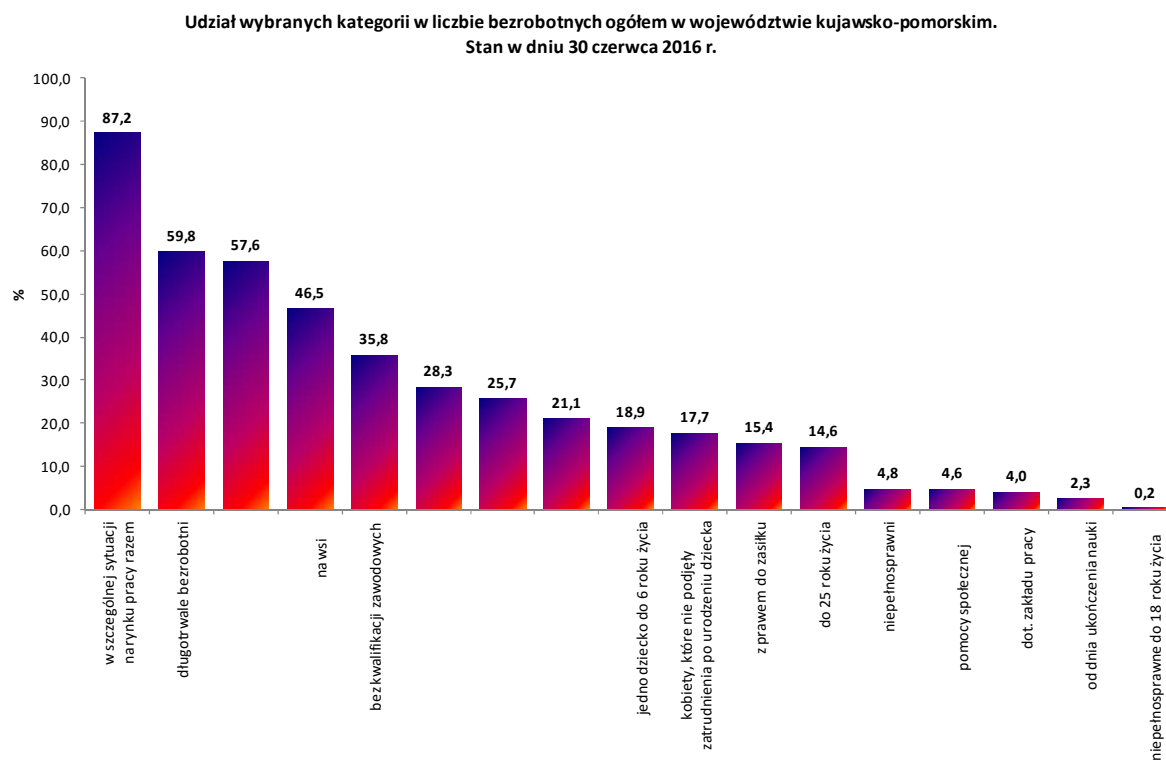
Powiat	liczba bezrobotnych	zmiana do odpowiedniego miesiąca roku ubiegłego		zmiana do poprzedniego miesiąca	
		w osobach	w %	w osobach	w %
Województwo razem	98 898	-11 014	-10,0	-3 614	-3,5
Bydgoszcz – powiat grodzki	8 375	-1 638	-16,4	-188	-2,2
Bydgoszcz – powiat ziemski	3 116	-650	-17,3	-85	-2,7
Grudziądz – powiat grodzki	4 764	-220	-4,4	-148	-3,0
Grudziądz – powiat ziemski	2 385	-8	-0,3	-58	-2,4
Toruń – powiat grodzki	5 497	-1 250	-18,5	-350	-6,0
Toruń – powiat ziemski	4 982	-753	-13,1	-158	-3,1
Włocławek – powiat grodzki	7 836	-356	-4,3	-176	-2,2
Włocławek – powiat ziemski	7 029	-493	-6,6	-94	-1,3
Aleksandrów Kujawski	3 339	-266	-7,4	-193	-5,5
Brodnica	3 138	-358	-10,2	-115	-3,5
Chełmno	2 694	-540	-16,7	-165	-5,8
Golub-Dobrzyń	2 495	-594	-19,2	-73	-2,8
Inowrocław	10 584	-1 048	-9,0	-504	-4,5
Lipno	4 918	-273	-5,3	-200	-3,9
Mogilno	2 520	-404	-13,8	-97	-3,7
Nakło nad Notecią	4 651	-296	-6,0	-238	-4,9
Radziejów	3 229	-79	-2,4	-5	-0,2
Rypin	2 306	-372	-13,9	-88	-3,7
Sępólno Krajeńskie	2 351	-230	-8,9	-85	-3,5
Świecie	3 719	-440	-10,6	-231	-5,8
Tuchola	2 795	-184	-6,2	-113	-3,9
Wąbrzeźno	2 245	-203	-8,3	-98	-4,2
Żnin	3 930	-359	-8,4	-152	-3,7

Źródło: Sprawozdania MPiPS-01 o rynku pracy



Źródło: Sprawozdania MPIPS-01 o rynku pracy

STRUKTURA SPOŁECZNO-DEMOGRAFICZNA BEZROBOTNYCH



Źródło: Sprawozdania MPIPS-01 o rynku pracy

Wśród bezrobotnych przeważały **kobiety (57 001 osób)**, które stanowiły **57,6%** ogółu. Populacja bezrobotnych kobiet zmniejszyła się w ciągu miesiąca o 1358 osób (2,3%), a ich udział w liczbie bezrobotnych ogółem wzrósł o 0,7 pkt. proc.

Prawo do pobierania zasiłku posiadało w końcu czerwca 2016 r. **15 263 bezrobotnych**. W porównaniu z końcem poprzedniego miesiąca odnotowano tu spadek o 237 osób (1,5%). Udział tej grupy w bezrobotnych ogółem wyniósł **15,4%** (przed miesiącem – 15,1%). Zasiłek pobierało 14,6% bezrobotnych kobiet i 16,5% bezrobotnych mężczyzn.

W końcu czerwca w województwie kujawsko-pomorskim zarejestrowanych pozostawało **3949 bezrobotnych zwolnionych z przyczyn dotyczących zakładu pracy**, którzy stanowili **4,0%** ogółu bezrobotnych (tyle samo co przed miesiącem, przed rokiem – 4,5%). W porównaniu z końcem poprzedniego miesiąca populacja ta zmniejszyła się o 3,6%, a w odniesieniu do czerwca 2015 r. nastąpił tu spadek o 20,4%. W analizowanym okresie zarejestrowało się 355 takich osób (o 13,0% mniej niż w miesiącu poprzednim i o 29,6% mniej niż przed rokiem), natomiast pracę podjęło 270 osób (o 10,3% mniej niż przed miesiącem i o 27,6% mniej niż przed rokiem). W czerwcu do powiatowych urzędów pracy wpłynęły 2 zgłoszenia dotyczące zamiaru zwolnienia 250 pracowników (w maju br. były 3 takie zgłoszenia dotyczące 40 osób, w czerwcu 2015 r. były 2 takie zgłoszenie dotyczące 25 osób).

Liczba bezrobotnych **zamieszkałych na wsi** zmalała w ciągu miesiąca o 1732 osoby (3,6%) i wyniosła w końcu czerwca **46 011 osób**. Stanowiło to **46,5%** ogółu bezrobotnych (przed miesiącem – 46,6%). W czerwcu zarejestrowano 4845 bezrobotnych zamieszkałych na wsi, a z rejestrów wyłączono 6577 osób, w tym 3135 osób z powodu podjęcia pracy. Zatrudnienie subsydiowane stanowiło 26,9% podjęć pracy w tej grupie bezrobotnych.

Według stanu w końcu czerwca w województwie kujawsko-pomorskim zarejestrowanych pozostawało **2315 bezrobotnych będących w okresie do 12 miesięcy od dnia ukończenia nauki** (o 963 osoby, czyli 29,4% mniej niż w końcu poprzedniego miesiąca). Osoby będące w okresie do 12 miesięcy od dnia ukończenia nauki stanowiły **2,3%** ogółu bezrobotnych zarejestrowanych w PUP (przed miesiącem – 3,2%). W czerwcu zarejestrowało się 1157 takich osób, natomiast pracę podjęło 431 bezrobotnych z tej grupy.

W końcu czerwca w rejestrach PUP pozostawało **35 425 osób bez kwalifikacji zawodowych** (o 1352 osoby, czyli 3,7% mniej niż w miesiącu poprzednim). Stanowili oni **35,8%** ogółu bezrobotnych w województwie (przed miesiącem – 35,9%). W czerwcu zarejestrowało się 3787 takich osób, a pracę podjęło 1991 osób z tej kategorii.

Liczba osób **bez doświadczenia zawodowego** zmniejszyła się w ciągu miesiąca o 883 osoby (4,1%) i wyniosła w końcu czerwca **20 822 osoby**, które stanowiły **21,1%** ogółu bezrobotnych (o 0,1 pkt. proc. mniej niż przed miesiącem). W czerwcu br. zarejestrowało się 2512 takich osób, natomiast pracę podjęły 1185 osób bezrobotnych z tej grupy.

W końcu miesiąca w rejestrach PUP pozostawało **17 480 bezrobotnych kobiet, które nie podjęły zatrudnienia po urodzeniu dziecka**. Stanowiło to **17,7%** ogółu bezrobotnych (o 0,5 pkt. proc. więcej niż przed miesiącem). W czerwcu zarejestrowano 721 takich osób, a pracę podjęło 258 osób.

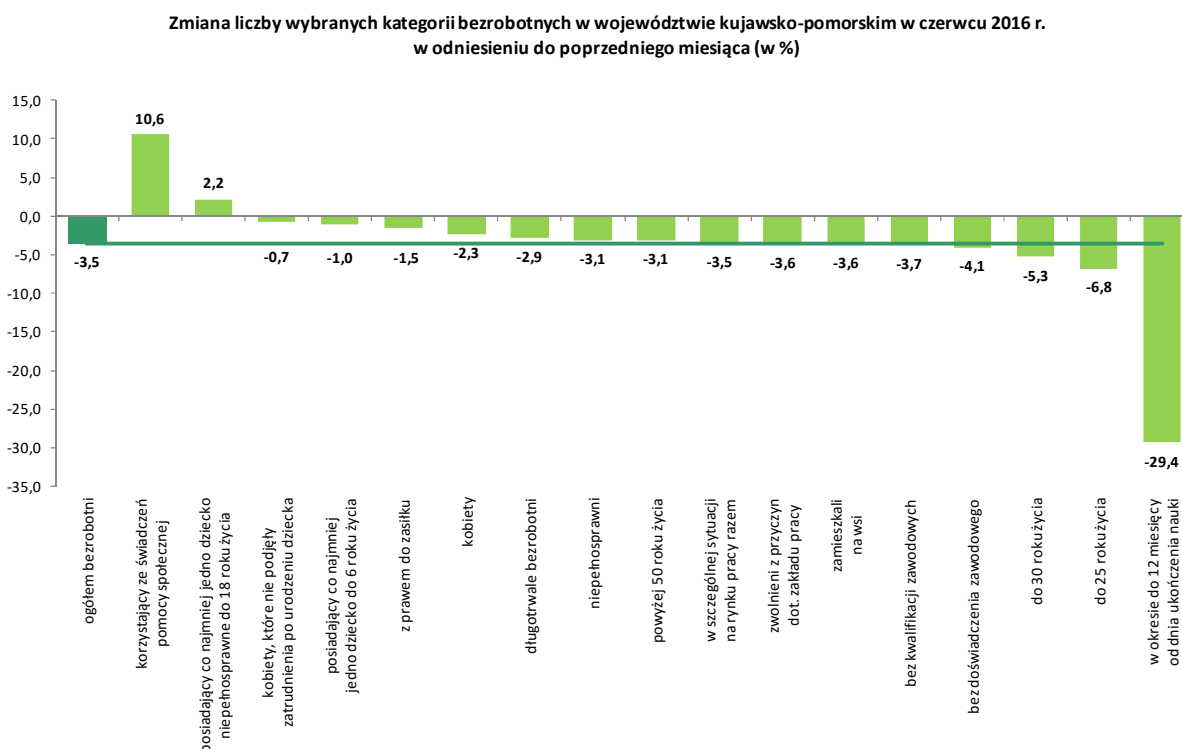
Według stanu w dniu 30 czerwca 2016 roku w urzędach pracy zarejestrowanych pozostawało **115 bezrobotnych cudzoziemców** (o 12 osób mniej niż przed miesiącem).

W końcu czerwca 2016 r. w województwie kujawsko-pomorskim zarejestrowanych było **86 270 bezrobotnych będących w szczególnej sytuacji na rynku pracy** (o 3,5% mniej niż przed miesiącem i o 10,9% mniej niż przed rokiem). Stanowili oni **87,2%** wszystkich bezrobotnych w województwie (tak samo jak przed miesiącem, przed rokiem – 88,1%). Poniżej przedstawiono najważniejsze zmiany, jakie zaszły wśród poszczególnych grup bezrobotnych zaliczonych do tej kategorii:

- **Bezrobotni do 30 roku życia:** w czerwcu zarejestrowano 4932 takie osoby, natomiast pracę podjęło 2858 osób. Zatrudnienie subsydiowane stanowiło 29,6% podjęć pracy w tej grupie. W końcu czerwca w rejestrach PUP pozostawało **28 030 bezrobotnych** do 30 roku życia (o 5,3% mniej niż w maju i o 12,5% mniej niż w czerwcu 2015 r.), którzy stanowili **28,3%** ogółu bezrobotnych (przed miesiącem – 28,9%, w czerwcu 2015 r. – 29,2%). W kategorii tej mieszczą się również **bezrobotni do 25 roku życia** – w czerwcu zarejestrowano 3070 takich osób, a pracę podjęło 1711 osób (w tym 28,1% rozpoczęło zatrudnienie subsydiowane). W końcu czerwca w rejestrach PUP pozostawało **14 443 bezrobotnych** do 25 roku życia (o 6,8% mniej niż przed miesiącem i o 16,2% mniej niż przed rokiem), którzy stanowili **14,6%** ogółu bezrobotnych (przed miesiącem – 15,1%, przed rokiem – 15,7%).
- **Długotrwale bezrobotni:** w czerwcu status długotrwale bezrobotnych nabyło 3895 osób, natomiast pracę podjęły 2302 osoby (w tym 26,3% dotyczyło zatrudnienia subsydiowanego). W końcu czerwca w rejestrach PUP pozostawało **59 123 długotrwale bezrobotnych** (o 2,9% mniej niż przed miesiącem i o 12,1% mniej niż przed rokiem), którzy stanowili **59,8%** ogółu bezrobotnych (przed miesiącem – 59,4%, przed rokiem – 61,2%).
- **Bezrobotni powyżej 50 roku życia:** w czerwcu status bezrobotnych powyżej 50 roku życia nabyło 1969 osób, natomiast pracę podjęło 1190 osób (w tym 30,0% dotyczyło zatrudnienia subsydiowanego). W końcu czerwca w rejestrach PUP pozostawało **25 407 bezrobotnych** z tej kategorii (o 3,1% mniej niż przed miesiącem i o 11,6% mniej niż przed rokiem), którzy stanowili **25,7%** ogółu bezrobotnych (przed miesiącem – 25,6%, przed rokiem – 26,2%).
- **Bezrobotni korzystający ze świadczeń z pomocy społecznej¹:** w czerwcu zarejestrowano 270 takich osób, natomiast pracę podjęły 72 osoby. W końcu miesiąca w rejestrach PUP pozostawało **4575 bezrobotnych** korzystających ze świadczeń z pomocy społecznej, którzy stanowili **4,6%** ogółu bezrobotnych (przed miesiącem – 4,0%, przed rokiem – 5,2%).
- **Bezrobotni posiadający co najmniej jedno dziecko do 6 roku życia:** w czerwcu status bezrobotnych posiadających co najmniej jedno dziecko do 6 roku życia nabyły 1601 osób, natomiast pracę podjęło 764 bezrobotnych z tej kategorii. W końcu miesiąca w rejestrach PUP pozostawało **18 713 takich osób**, które stanowiły **18,9%** ogółu bezrobotnych (przed miesiącem – 18,4%, przed rokiem – 17,4%).
- **Bezrobotni posiadający co najmniej jedno dziecko niepełnosprawne do 18 roku życia:** w czerwcu status bezrobotnych posiadających co najmniej jedno dziecko niepełnosprawne do 18 roku życia nabyły 23 osoby, natomiast pracę podjęło 10 bezrobotnych z tej kategorii. W końcu miesiąca w rejestrach PUP pozostawało **185 takich osób**, które stanowiły **0,2%** ogółu bezrobotnych (tak samo jak przed miesiącem i przed rokiem).
- **Bezrobotni niepełnosprawni:** w czerwcu status bezrobotnych niepełnosprawnych nabyło 551 osób, natomiast pracę podjęło 276 osób z tej kategorii. W końcu miesiąca w rejestrach PUP pozostawało **4698 bezrobotnych** niepełnosprawnych (o 3,1% mniej niż przed miesiącem

¹ Dane w tym zakresie nie są pełne, ponieważ obecnie Powiatowe Urzędy Pracy nie dysponują jeszcze automatycznym narzędziem do pobierania informacji z systemu pomocy społecznej; niektórym PUP udało się jednak pozyskać dane z poszczególnych ośrodków pomocy społecznej; dane uzupełniane są na bieżąco.

i o 13,9% mniej niż przed rokiem), którzy stanowili **4,8%** ogółu bezrobotnych w województwie (przed miesiącem – 4,7% przed rokiem – 5,0%).



Źródło: Sprawozdania MPIPS-01 o rynku pracy

PROFILOWANIE POMOCY DLA BEZROBOTNYCH I INDYWIDUALNE PLANY DZIAŁANIA

W czerwcu 2016 roku dla **12 141 bezrobotnych ustalono profil pomocy**. W końcu miesiąca profile pomocy ustalone miało 95 818 osób, z tego:

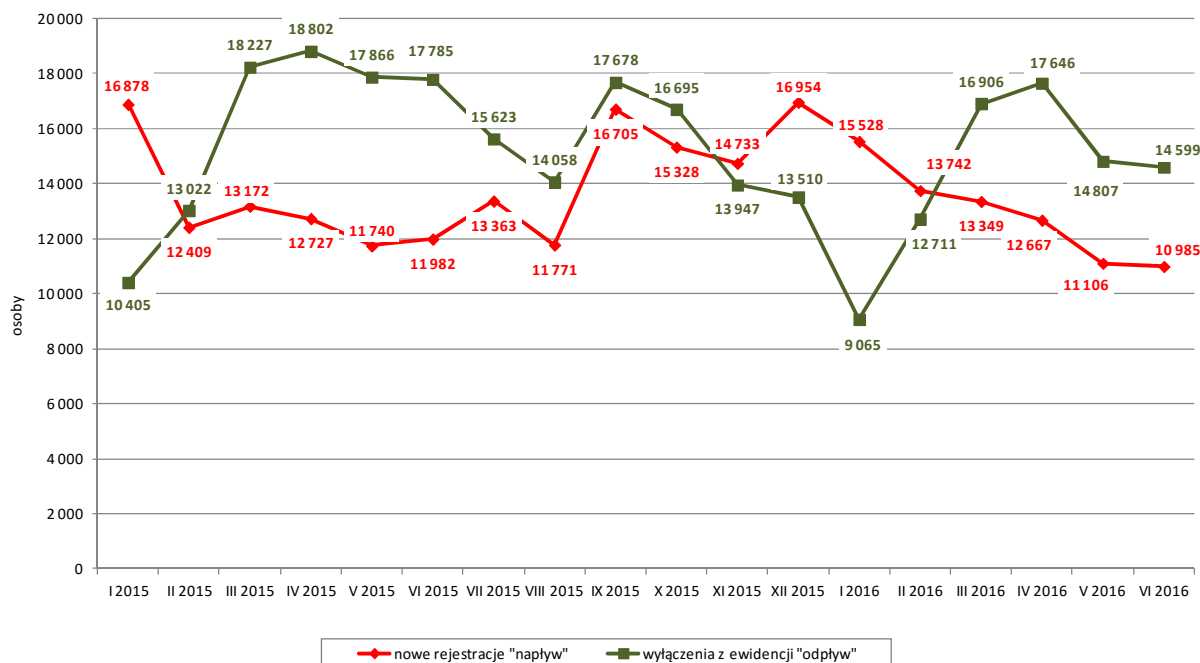
- profil I – 2403 osoby,
- profil II – 62 052 osoby,
- profil III – 31 363 osoby.

W tym samym czasie dla 11 399 bezrobotnych oraz 96 poszukujących pracy przygotowano **Indywidualne Plany Działania** – IPD (w maju było to odpowiednio: 10 839 bezrobotnych i 107 poszukujących pracy). W końcu miesiąca IPD realizowało 112 921 bezrobotnych oraz 1280 poszukujących pracy.

AKTYWIZACJA BEZROBOTNYCH W CZERWCU 2016 ROKU

W czerwcu 2016 roku w powiatowych urzędach pracy **zarejestrowało się 10 985 nowych bezrobotnych** (o 1,1% mniej niż w miesiącu poprzednim i o 8,3% mniej niż w czerwcu 2015 r.). Osoby zgłaszające się do rejestracji po raz pierwszy stanowiły 15,7% tej populacji. W tym samym czasie z rejestrów PUP w województwie kujawsko-pomorskim **wyłączono 14 599 bezrobotnych** (o 1,4% mniej niż w poprzednim miesiącu i o 17,9% mniej niż w czerwcu 2015 r.).

Napływ i odpływ bezrobotnych w województwie kujawsko-pomorskim w latach 2015-2016 według miesięcy



Źródło: Sprawozdania MPiPS-01 o rynku pracy

Podjęcia pracy – 6873 osoby – stanowiły 47,1% ogółu wyłączeń (w maju było to odpowiednio: 7467 osób i 50,4%). **Zatrudnienie niesubsydiowane** podjęło 5103 bezrobotnych (o 8,4% mniej niż w poprzednim miesiącu i o 21,4% mniej niż w czerwcu 2015 r.).

Zatrudnienie subsydiowane rozpoczęło 1770 osób (o 6,6% mniej niż w poprzednim miesiącu, ale o 2,8% więcej niż w czerwcu 2015 r.):

- 455 osób podjęło inne zatrudnienie subsydiowane (w tym 431 osób bezrobotnych do 30 roku życia podjęło zatrudnienie w ramach refundacji kosztów zatrudnienia),
- 383 osoby rozpoczęły roboty publiczne,
- 339 osób podjęło pracę dzięki refundacji pracodawcom kosztów zatrudnienia bezrobotnego,
- 325 osób rozpoczęło prace interwencyjne,
- 218 osób podjęło działalność gospodarczą,
- 28 osób podjęło pracę poza miejscem zamieszkania w ramach bonu na zasiedlenie,
- 18 osób podjęło pracę w ramach dofinansowania wynagrodzenia za zatrudnienie skierowanego bezrobotnego powyżej 50 roku życia,
- 3 osoby podjęły pracę w ramach bonu zatrudnieniowego,
- 1 osoba podjęła pracę w ramach refundacji składek na ubezpieczenie społeczne,
- nie było osób, które podjęły pracę w ramach grantu na telepracę, świadczenia aktywizacyjnego.

Z powodu rozpoczęcia **szkolenia** z ewidencji wyłączono 540 bezrobotnych (o 5,1% więcej niż w maju, ale o 3,9% mniej niż w czerwcu 2015 r.), w tym 20 osób skorzystało z bonu szkoleniowego.

Staże rozpoczęło 1459 bezrobotnych (o 9,8% więcej niż w miesiącu poprzednim, ale o 32,4% mniej niż w czerwcu 2015 r.), w tym 36 osób skorzystało z bonu stażowego.

Prace społecznie użyteczne podjęto 264 bezrobotnych (o 12,0% mniej niż w maju i o 7,0% mniej niż w czerwcu 2015 r.). 20 bezrobotnych skorzystało z tej formy pomocy w ramach Programu Aktywizacja i Integracja (w poprzednim miesiącu nie było takich osób).

W czerwcu 2016 r. było 2 bezrobotnych, którzy rozpoczęli **przygotowanie zawodowe dorosłych** (w poprzednim miesiącu i roku nie było takich osób).

Do agencji zatrudnienia w ramach zlecania działań aktywizacyjnych nie skierowano żadnego bezrobotnego (tak jak w poprzednim miesiącu).

Według stanu w dniu 30 czerwca 2016 roku w województwie kujawsko-pomorskim **w podstawowych formach aktywizacji uczestniczyło łącznie 16 745 bezrobotnych** (wobec 15 442 przed miesiącem), w tym:

- 7286 bezrobotnych odbywało staże (w maju – 6408 osób), w tym 174 osoby w ramach bonu stażowego (w maju – 148 osób),
- 2531 osób pracowało w ramach prac interwencyjnych (w maju – 2478 osób),
- 2405 osób do 30 roku życia zatrudnionych było w ramach refundacji kosztów zatrudnienia (w maju – 1981 osób),
- 2041 osób pracowało w ramach robót publicznych (w maju – 1917 osób),
- 1954 osoby odbywały prace społecznie użyteczne (w maju – 2011 osób), w tym 30 osób skorzystało z tej formy pomocy w ramach PAI (przed miesiącem było 165 takich osób),
- 378 bezrobotnych odbywało szkolenia (w maju – 507 osób), w tym 15 osób w ramach bonu szkoleniowego (w maju – 20 osób),
- 137 osób zatrudnionych było w ramach dofinansowania wynagrodzenia za zatrudnienie skierowanego bezrobotnego powyżej 50 roku życia (w maju – 129 osób), w tym było 9 osób powyżej 60 roku życia (tak jak przed miesiącem),
- 10 bezrobotnych odbywało przygotowanie zawodowe dorosłych (w maju – 8 osób),
- 2 osoby zatrudnione były w ramach świadczenia aktywizacyjnego (tak jak przed miesiącem),
- 1 osoba była zatrudniona w ramach grantu na telepracę (bez zmian),
- nie było osób zatrudnionych w ramach refundacji składek na ubezpieczenie społeczne (bez zmian).

W czerwcu 2016 roku w województwie kujawsko-pomorskim 1564 bezrobotnych rozpoczęło udział w **działaniach realizowanych w ramach projektów współfinansowanych z EFS** (w maju – 1466 osób), wszyscy – w projektach pozakonkursowych realizowanych przez powiatowe urzędy pracy.

Według stanu w końcu czerwca 2016 r. **w ramach Osi I Osoby młode na rynku pracy PO WER** realizowane były 32 projekty, w ramach których wsparciem zostaną objęte łącznie 6 993 osoby pozostające bez pracy (do 29 roku życia z kategorii NEET), w Osi priorytetowej: 8 "Aktywni na rynku pracy" w ramach Działania 8.1 "Podniesienie aktywności zawodowej osób bezrobotnych poprzez działania powiatowych urzędów pracy" **Regionalnego Programu Operacyjnego Województwa Kujawsko-Pomorskiego na lata 2014-2020**, w ramach projektów oferujących bezpośrednie wsparcie dla osób, realizowanych było 35 projektów, w ramach których wsparciem zostanie objętych łącznie 7 773 osoby powyżej 29 roku życia.

W czerwcu 2016 roku 720 bezrobotnych (o 7,7% mniej niż w maju i o 9,5% mniej niż w czerwcu 2015 roku) nabyło uprawnienia do **dotatku aktywizacyjnego** (nie było osób skierowanych

do pracy przez PUP. Wszystkie osoby podjęły zatrudnienie z własnej inicjatywy). W końcu miesiąca do otrzymywania dodatku aktywizacyjnego uprawnionych pozostawały 1994 osoby, w tym 843 kobiety (w końcu maja było to odpowiednio: 2018 osób, w tym 868 kobiet).

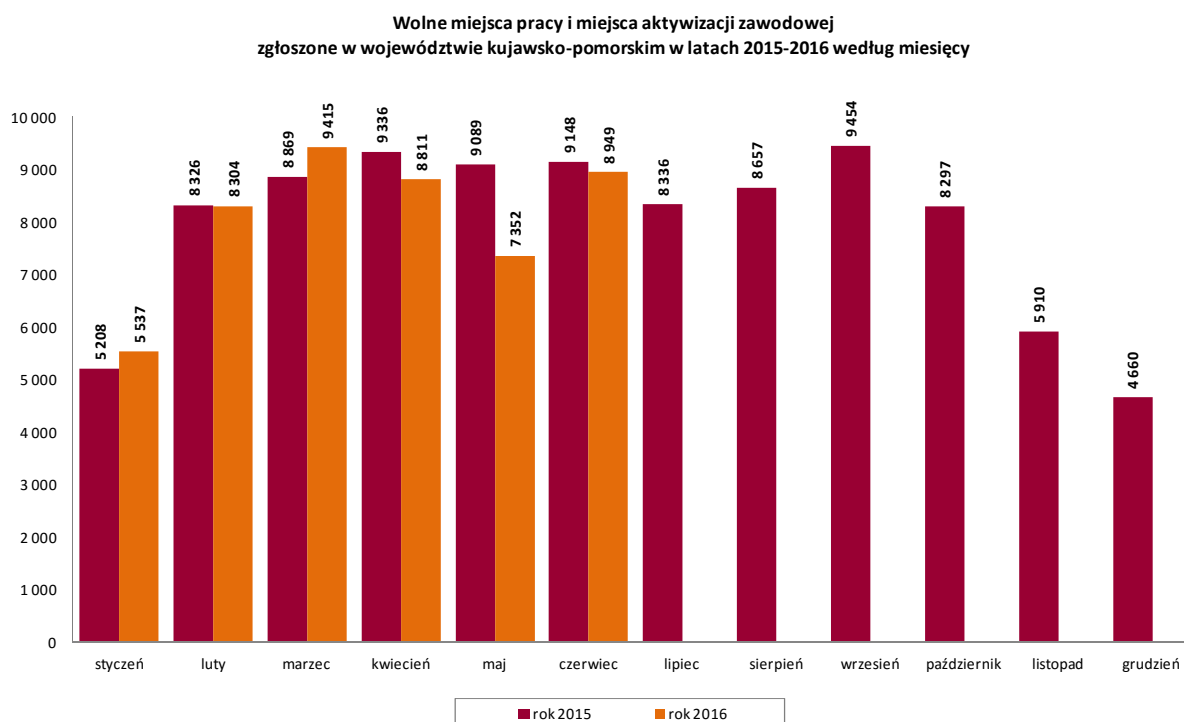
W końcu czerwca 2016 roku w rejestrach PUP w województwie kujawsko-pomorskim, obok bezrobotnych, odnotowano również **1791 osób poszukujących pracy** – o 4,5% mniej niż przed miesiącem (w tym 891 niepełnosprawnych niepozostających w zatrudnieniu). W ciągu miesiąca zarejestrowały się 186 osób poszukujących pracy, a z rejestrów wyłączono 270 takich osób.

WOLNE MIEJSCA PRACY I MIEJSCA AKTYWIZACJI ZAWODOWEJ

W czerwcu 2016 roku zgłoszono do powiatowych urzędów pracy w województwie kujawsko-pomorskim **8949 wolnych miejsc pracy i miejsc aktywizacji zawodowej** (o 21,7% więcej niż w poprzednim miesiącu i o 2,2% mniej niż w czerwcu 2015 r.). W czerwcu zwiększyła się, w stosunku do poprzedniego miesiąca, liczba ofert na **pracę niesubsydiowaną** – 5772 miejsca (o 33,7% więcej), liczba ofert na **zatrudnienie subsydiowane** – 1435 miejsc (o 3,8% więcej) oraz liczba **wolnych miejsc aktywizacji zawodowej** – 1742 miejsca (o 5,4% więcej). Spośród zgłoszonych miejsc aktywizacji zawodowej, 1432 dotyczyło odbywania stażu, 310 – prac społecznie użytecznych. W czerwcu br. nie było propozycji odbywania przygotowania zawodowego dorosłych.

Dla niepełnosprawnych zgłoszono 311 propozycji wolnych miejsc pracy i miejsc aktywizacji zawodowej (w tym 34 na formy subsydiowane), dla osób w okresie do 12 miesięcy od dnia ukończenia nauki było 9 propozycji.

W końcu miesiąca do dyspozycji bezrobotnych i poszukujących pracy pozostawało 6435 wolnych miejsc pracy i miejsc aktywizacji zawodowej. Na jedną propozycję przypadało 15 bezrobotnych.



Źródło: Sprawozdania MPIPS-01 o rynku pracy

BILANS BEZROBOTNYCH W OKRESIE STYCZEŃ - CZERWIEC W LATACH 2015-2016

Wyszczególnienie		I - VI 2015 rok		I - VI 2016 rok	
		osoby		zmiana	w %
Bezrobotni według stanu w końcu roku poprzedzającego sprawozdanie		127 111	107 255	-19 856	-15,6
Bezrobotni zarejestrowani w okresie sprawozdawczym		78 908	77 377	-1 531	-1,9
z tego	po raz pierwszy	11 463	10 175	-1 288	-11,2
	po raz kolejny	67 445	67 202	-243	-0,4
z wiersza 2	po pracach interwencyjnych	114	103	-11	-9,6
	po robotach publicznych	848	959	111	13,1
	po stażu	4 850	6 071	1 221	25,2
	po odbyciu przygotowania zawodowego dorosłych	5	5	0	0,0
	po szkoleniu	2 222	2 093	-129	-5,8
	po pracach społecznie użytecznych	753	921	168	22,3
Osoby wyłączone z ewidencji bezrobotnych w okresie sprawozdawczym		96 107	85 734	-10 373	-10,8
z tego z przyczyn	podjęcia pracy w okresie sprawozdawczym	44 910	43 438	-1 472	-3,3
	niesubsydiowanej	36 872	33 907	-2 965	-8,0
	w tym				
	podjęcie działalności gospodarczej	1 476	1 073	-403	-27,3
	pracy sezonowej	955	1 141	186	19,5
	subsydiowanej	8 038	9 531	1 493	18,6
	z tego				
	prac interwencyjnych	2 055	1 759	-296	-14,4
	robót publicznych	3 020	2 647	-373	-12,4
	podjęcia działalności gospodarczej	592	937	345	58,3
	w tym w ramach bonu na zasiedlenie	2	7	5	x
	podjęcia pracy w ramach refundacji kosztów zatrudnienia bezrobotnego	1 785	1 337	-448	-25,1
	podjęcia pracy poza miejscem zamieszkania w ramach bonu na zasiedlenie	159	228	69	43,4
	podjęcia pracy w ramach bonu zatrudnieniowego	131	16	-115	-87,8
	podjęcia pracy w ramach świadczenia aktywizacyjnego	6	0	-6	x
	podjęcia pracy w ramach grantu na telepracę	0	0	0	x
	podjęcia pracy w ramach refundacji składek na ubezpieczenie społeczne	0	1	1	x
	podjęcia pracy w ramach dofinansowania wynagrodzenia za zatrudnienie skierowanego bezrobotnego powyżej 50 roku życia	68	82	14	20,6
	inne	222	2 524	2 302	1 036,9
	rozpoczęcia szkolenia	2 832	2 463	-369	-13,0
	w tym w ramach bonu szkoleniowego	104	122	18	17,3
	rozpoczęcia stażu	10 199	8 026	-2 173	-21,3
	w tym w ramach bonu stażowego	249	125	-124	-49,8
	rozpoczęcia przygotowania zawodowego dorosłych	7	5	-2	-28,6
	rozpoczęcia pracy społecznie użytecznej	2 768	2 618	-150	-5,4
	w tym w ramach Programu Aktywizacja i Integracja (PAI)	62	243	181	x
	skierowanie do agencji zatrudnienia w ramach zlecania działań aktywizacyjnych	1 279	275	-1 004	-78,5
	odmowy bez uzasadnionej przyczyny przyjęcia propozycji odpowiedniej pracy lub innej formy pomocy, w tym w ramach PAI	2 937	3 097	160	5,4
	odmowy ustalenia profilu pomocy	0	2	2	x
	niepotwierdzenia gotowości do pracy	20 178	14 450	-5 728	-28,4
	dobrowolnej rezygnacji ze statusu bezrobotnego	5 492	5 875	383	7,0
	podjęcia nauki	24	21	-3	-12,5
	osiągnięcia wieku emerytalnego	393	398	5	1,3
	nabycia praw emerytalnych lub rentowych	875	454	-421	-48,1
	nabycia praw do świadczenia przedemerytalnego	888	833	-55	-6,2
	innych	3 325	3 779	454	13,7
Bezrobotni według stanu w końcu okresu sprawozdawczego		109 912	98 898	-11 014	-10,0
w tym zarejestrowani po raz pierwszy		15 367	12 674	-2 693	-17,5

Źródło: Sprawozdanie MPIPS-01 o rynku pracy

MINISTERSTWO RODZINY, PRACY I POLITYKI SPOŁECZNEJ ul. Nowogrodzka 1/3/5, 00-513 Warszawa		
Województwo Kujawsko-Pomorskie	MPiPS - 01 Sprawozdanie o rynku pracy za miesiąc czerwiec 2016 roku	

Dział 1. STRUKTURA I BILANS BEZROBOTNYCH

1.1. Struktura bezrobotnych

Wyszczególnienie			Bezrobotni zarejestrowani		Bezrobotni, którzy podjęli pracę		Bezrobotni zarejestrowani				
							ogółem		w tym z prawem do zasiłku		
			w miesiącu sprawozdawczym				w końcu mies. sprawozdawczego				
			razem	kobiety	razem	kobiety	razem	kobiety	razem	kobiety	
0			1	2	3	4	5	6	7	8	
Ogółem (w. 02+04)			01	10 985	5 394	6 873	3 090	98 898	57 001	15 263	8 343
z tego osoby	poprzednio pracujące		02	9 364	4 501	6 254	2 785	84 772	47 232	15 250	8 337
	w tym zwolnione z przyczyn dotyczących zakładu pracy		03	355	189	270	127	3 949	2 221	2 305	1 222
	dotychczas nie pracujące		04	1 621	893	619	305	14 126	9 769	13	6
Wybrane kategorie bezrobotnych (z ogółem)											
Zamieszkali na wsi			05	4 845	2 369	3 135	1 437	46 011	27 202	6 805	3 563
w tym posiadający gospodarstwo rolne			06	69	35	55	29	743	402	180	83
Osoby w okresie do 12 miesięcy od dnia ukończenia nauki			07	1 157	662	431	251	2 315	1 468	95	74
Cudzoziemcy			08	8	2	7	4	115	58	14	8
Bez kwalifikacji zawodowych			09	3 787	1 909	1 991	886	35 425	21 366	3 406	1 926
Bez doświadczenia zawodowego			10	2 512	1 356	1 185	602	20 822	14 034	38	25
Kobiety, które nie podjęły zatrudnienia po urodzeniu dziecka			11	x	721	x	258	x	17 480	x	760
Osoby będące w szczególnej sytuacji na rynku pracy			12	10 606	5 398	5 446	2 473	86 270	50 916	10 018	5 488
z wiersza 12	do 30 roku życia		13	4 932	2 484	2 858	1 344	28 030	17 848	3 241	1 942
	w tym do 25 roku życia		14	3 070	1 538	1 711	788	14 443	8 778	1 008	526
	długotrwale bezrobotni		15	3 895	2 188	2 302	1 134	59 123	36 884	350	242
	powyżej 50 roku życia		16	1 969	828	1 190	416	25 407	11 157	4 645	2 060
	korzystające ze świadczeń z pomocy społecznej		17	270	145	72	32	4 575	2 709	54	39
	posiadające co najmniej jedno dziecko do 6 roku życia		18	1 601	1 065	764	420	18 713	15 708	2 984	2 256
	posiadające co najmniej jedno dziecko niepełnosprawne do 18 roku		19	23	18	10	2	185	140	27	17
	niepełnosprawni		20	551	280	276	124	4 698	2 300	784	427

Dział 1. STRUKTURA I BILANS BEZROBOTNYCH
1.2. Bilans bezrobotnych

Wyszczególnienie		Ogółem	Kobiety	Z ogółem zamieszkali na wsi		Z ogółem z prawem do zasiłku	
				razem	kobiety	razem	kobiety
0		1	2	3	4	5	6
Bezrobotni według stanu w końcu miesiąca poprzedzającego sprawozdanie	21	102 512	58 359	47 743	27 949	15 500	8 318
Bezrobotni zarejestrowani w miesiącu sprawozdawczym (w. 23 + 24)	22	10 985	5 394	4 845	2 369	2 420	1 272
z tego							
po raz pierwszy	23	1 726	900	851	442	223	127
po raz kolejny	24	9 259	4 494	3 994	1 927	2 197	1 145
z wiersza 22							
po pracach interwencyjnych	25	14	6	7	2	2	0
po robotach publicznych	26	145	83	81	47	72	45
po stażu	27	422	316	170	127	27	16
po odbyciu przygotowania zawodowego dorosłych	28	0	0	0	0	0	0
po szkoleniu	29	651	199	281	82	157	47
po pracach społecznie użytecznych	30	232	125	156	78		
Osoby wyłączone z ewidencji bezrobotnych w miesiącu sprawozdawczym (w. 32+49+51+53+54+ 56 do 65)	31	14 599	6 752	6 577	3 116		
z tego z przyczyn							
podjęcia pracy w mies. sprawozdawczym (w. 33 + 36)	32	6 873	3 090	3 135	1 437		
z tego							
niesubsydiowanej	33	5 103	2 339	2 292	1 093		
w tym							
podjęcie działalności gospodarczej	34	169	47	75	18		
pracy sezonowej	35	184	100	59	33		
subsydiowanej (w. 37 + 38 + 39 + 41 do 48)	36	1 770	751	843	344		
z tego							
prac interwencyjnych	37	325	168	139	72		
robót publicznych	38	383	163	204	75		
podjęcia działalności gospodarczej	39	218	85	104	43		
w tym w ramach bonu na zasiedlenie	40	1	0	0	0		
podjęcia pracy w ramach refundacji kosztów zatrudnienia bezrobotnego	41	339	117	138	49		
podjęcia pracy poza miejscem zamieszkania w ramach bonu na zasiedlenie	42	28	11	8	4		
podjęcia pracy w ramach bonu zatrudnieniowego	43	3	3	1	1		
podjęcia pracy w ramach świadczenia aktywizacyjnego	44	0	0	0	0		
podjęcia pracy w ramach grantu na telepracę	45	0	0	0	0		
podjęcia pracy w ramach refundacji składek na ubezpieczenie społeczne	46	1	0	1	0		
podjęcia pracy w ramach dofinansowania wynagrodzenia za zatrudnienie skierowanego bezrobotnego powyżej 50 roku życia	47	18	6	9	2		
inne	48	455	198	239	98		
rozpoczęcia szkolenia	49	540	174	204	52		
w tym w ramach bonu szkoleniowego	50	20	8	11	6		
rozpoczęcia stażu	51	1 459	978	743	507		
w tym w ramach bonu stażowego	52	36	26	11	7		
rozpoczęcia przygotowania zawodowego dorosłych	53	2	0	1	0		
rozpoczęcia pracy społecznie użytecznej	54	264	142	151	84		
w tym w ramach PAI	55	20	14	20	14		
skierowanie do agencji zatrudnienia w ramach zlecania działań aktywizacyjnych	56	0	0	0	0		
odmowy bez uzasadnionej przyczyny przyjęcia propozycji odpowiedniej pracy lub innej formy pomocy, w tym w ramach PAI	57	646	225	272	82		
odmowy ustalenia profilu pomocy	58	0	0	0	0		
niepotwierdzenia gotowości do pracy	59	2 928	1 075	1 237	467		
dobrowolnej rezygnacji ze statusu bezrobotnego	60	956	624	493	335		
podjęcia nauki	61	1	1	0	0		
osiągnięcia wieku emerytalnego	62	90	59	27	18		
nabycia praw emerytalnych lub rentowych	63	80	39	26	12		
nabycia praw do świadczenia przedemerytalnego	64	99	54	27	9		
innych	65	661	291	261	113		
Bezrobotni według stanu w końcu miesiąca sprawozdawczego (w. 21 + 22 - 31)	66	98 898	57 001	46 011	27 202		
w tym zarejestrowani po raz pierwszy	67	12 674	7 904	6 561	4 218		

Dział 1. STRUKTURA I BILANS BEZROBOTNYCH
1.3. Bilans wybranych kategorii bezrobotnych, będących w szczególnej sytuacji na rynku pracy

Wyszczególnienie		Do 30 roku życia		Do 25 roku życia		Powyżej 50 roku życia		Długotrwale bezrobotni	
		razem	kobiety	razem	kobiety	razem	kobiety	razem	kobiety
0		1	2	3	4	5	6	7	8
Bezrobotni według stanu w końcu miesiąca poprzedzającego sprawozdanie	68	29 600	18 597	15 492	9 296	26 219	11 411	60 877	37 642
Bezrobotni zarejestrowani w miesiącu sprawozdawczym (w. 70 + 71)	69	4 932	2 484	3 070	1 538	1 969	828	3 895	2 188
z tego	po raz pierwszy	70	1 360	726	1 162	607	141	x	x
	po raz kolejny	71	3 572	1 758	1 908	931	1 828	776	3 895
z wiersza 69	po pracach interwencyjnych	72	3	1	3	1	2	0	0
	po robotach publicznych	73	28	19	14	10	62	23	30
	po stażu	74	230	159	158	106	75	54	137
	po odbyciu przygotowania zawodowego dorosłych	75	0	0	0	0	0	0	0
	po szkoleniu	76	296	92	159	45	117	33	188
	po pracach społecznie użytecznych	77	36	22	12	7	89	34	202
	Osoby wyłączone z ewidencji bezrobotnych w miesiącu sprawozdawczym (w. 79+96+98+100+101+103 do 112)	78	6 275	3 084	3 906	1 924	2 781	1 082	5 649
z tego z przyczyn	podjęcia pracy w mies. sprawozdawczym (w. 80 + 83)	79	2 858	1 344	1 711	788	1 190	416	2 302
	niesubsydiowanej	80	2 011	973	1 230	593	833	311	1 697
	w tym	podjęcie działalności gospodarczej	81	46	15	19	4	35	7
		pracy sezonowej	82	71	45	45	31	42	18
	subsydiowanej (w. 84 + 85 + 86 + 88 do 95)	83	847	371	481	195	357	105	605
	z tego	prac interwencyjnych	84	93	44	61	27	55	23
		robót publicznych	85	61	37	32	18	181	53
		podjęcia działalności gospodarczej	86	120	52	54	18	15	2
		w tym w ramach bonu na zasiedlenie	87	1	0	1	0	x	x
		podjęcia pracy w ramach refundacji kosztów zatrudnienia bezrobotnego	88	101	32	64	17	77	19
		podjęcia pracy poza miejscem zamieszkania w ramach bonu na zasiedlenie	89	28	11	13	7	x	x
		podjęcia pracy w ramach bonu zatrudnieniowego	90	3	3	2	2	x	x
		podjęcia pracy w ramach świadczenia aktywizacyjnego	91	0	0	0	0	0	0
		podjęcia pracy w ramach grantu na telepracę	92	0	0	0	0	0	0
		podjęcia pracy w ramach refundacji składek na ubezpieczenie społeczne	93	1	0	1	0	x	x
		podjęcia pracy w ramach dofinansowania wynagrodzenia za zatrudnienie skierowanego bezrobotnego powyżej 50 roku życia	94	x	x	x	x	18	6
		inne	95	440	192	254	106	11	2
	rozpoczęcia szkolenia	96	237	76	128	37	104	34	155
	w tym w ramach bonu szkoleniowego	97	20	8	13	4	x	x	4
	rozpoczęcia stażu	98	1 007	673	737	491	184	102	472
	w tym w ramach bonu stażowego	99	36	26	27	18	x	x	6
	rozpoczęcia przygotowania zawodowego dorosłych	100	1	0	0	0	0	0	2
	rozpoczęcia pracy społecznie użytecznej	101	44	28	17	10	93	32	239
	w tym w ramach PAI	102	4	4	2	2	3	1	19
	skierowanie do agencji zatrudnienia w ramach zlecenia działań aktywizacyjnych	103	0	0	0	0	0	0	0
	odmowy bez uzasadnionej przyczyny przyjęcia propozycji odpowiedniej pracy lub innej formy pomocy, w tym PAI	104	301	107	195	64	85	26	291
	odmowy ustalenia profilu pomocy	105	0	0	0	0	0	0	0
	niepotwierdzenia gotowości do pracy	106	1 159	444	699	278	482	153	1 242
	dobrowolnej rezygnacji ze statusu bezrobotnego	107	443	273	304	189	148	91	497
	podjęcia nauki	108	1	1	0	0	0	0	0
	osiągnięcia wieku emerytalnego	109	x	x	x	x	90	59	70
	nabycia praw emerytalnych lub rentowych	110	13	9	7	5	52	20	19
	nabycia praw do świadczenia przedemerytalnego	111	x	x	x	x	99	54	1
	innych	112	211	129	108	62	254	95	359
Bezrobotni, którzy w miesiącu sprawozdawczym utracili status		113	227	149	213	132	x	x	x
Bezrobotni według stanu w końcu miesiąca		114	28 030	17 848	14 443	8 778	25 407	11 157	59 123
w tym zarejestrowani po raz pierwszy		115	7 186	4 734	5 432	3 461	2 486	1 100	5 216

Dział 1. STRUKTURA I BILANS BEZROBOTNYCH

1.4. Aktywne formy przeciwdziałania bezrobociu

Wyszczególnienie			Razem	Kobiety
			w końcu miesiąca sprawozdawczego	
0			1	2
Osoby bezrobotne	zatrudnione przy pracach interwencyjnych	116	2 531	1 371
	zatrudnione przy robotach publicznych	117	2 041	802
	odbywające szkolenie	118	378	106
	w ramach bonu szkoleniowego	119	15	1
	odbywające staż	120	7 286	4 990
	w tym w ramach bonu stażowego	121	174	108
	odbywające przygotowanie zawodowe dorosłych	122	10	3
	odbywające prace społecznie użyteczne	123	1 954	1 248
	w tym w ramach PAI	124	30	20
	zatrudnione w ramach świadczenia aktywizacyjnego	125	2	2
	zatrudnione w ramach grantu na telepracę	126	1	1
	zatrudnione w ramach refundacji składek na ubezpieczenie społeczne	127	0	0
	zatrudnione w ramach dofinansowania wynagrodzenia za zatrudnienie skierowanego bezrobotnego powyżej 50 roku życia	128	137	43
	w tym powyżej 60 roku życia	129	9	0

Dział 2. POSZUKUJĄCY PRACY, OSOBY UPRAWNIONE DO DODATKU AKTYWIZACYJNEGO, OSOBY UCZESTNICZĄCE W DZIAŁANIACH REALIZOWANYCH W RAMACH PROJEKTÓW WSPÓŁFINANSOWANYCH Z EUROPEJSKIEGO FUNDUSZU SPOŁECZNEGO,

CUDZOZIEMCY Z PRAWEM DO ZASIŁKU

2.1. Poszukujący pracy

Wyszczególnienie			Ogółem	Kobiety
0			1	2
Poszukujący pracy według stanu w końcu miesiąca poprzedzającego sprawozdanie		01	1 875	726
Poszukujący pracy zarejestrowani w miesiącu sprawozdawczym		02	186	65
Osoby wyłączone z ewidencji poszukujących pracy w miesiącu sprawozdawczym (w.04+05 do 10)		03	270	94
z tego z przyczyn	podjęcia pracy	04	0	0
	rozpoczęcia szkolenia	05	3	1
	rozpoczęcia przygotowania zawodowego dorosłych	06	0	0
	niepotwierdzenie zainteresowania pomocą określoną w ustawie	07	103	24
	niepodjęcia lub przerwania uczestnictwa w oferowanym działaniu	08	0	0
	dobrowolnej rezygnacji	09	67	26
	innych	10	97	43
Poszukujący pracy według stanu w końcu miesiąca sprawozdawczego (w. 01+02-03)		11	1 791	697
z wiersza 11	niepełnosprawni niepozostający w zatrudnieniu	12	891	311
	będący w okresie wypowiedzenia stosunku pracy lub stosunku służbowego z przyczyn dotyczących zakładu pracy	13	2	2
	zatrudnieni u pracodawcy, wobec którego ogłoszono upadłość lub który jest w stanie likwidacji, z wyłączeniem likwidacji w celu prywatyzacji	14	0	0
	otrzymujący świadczenie socjalne przysługujące na urlopie górniczym lub górniczy zasiłek socjalny	15	0	0
	uczestniczący w zajęciach w Centrum Integracji Społecznej lub indywidualnym programie integracji	16	0	0
	żołnierze rezerwy	17	0	0
	pobierający rentę szkoleniową	18	2	0
	pobierający świadczenie szkoleniowe	19	0	0
	podlegający ubezpieczeniu społecznemu rolników jako domownik lub małżonek rolnika, jeżeli zamierza podjąć zatrudnienie, inną pracę zarobkową lub działalność gospodarczą poza rolnictwem	20	4	4
	cudzoziemcy	21	0	0
	pracownicy w wieku 45 lat i powyżej	22	81	44

Dział 2. POSZUKUJĄCY PRACY, OSOBY UPRAWNIONE DO DODATKU AKTYWIZACYJNEGO, OSOBY UCZESTNICZĄCE W DZIAŁANIACH REALIZOWANYCH W RAMACH PROJEKTÓW WSPÓŁFINANSOWANYCH Z EUROPEJSKIEGO FUNDUSZU SPOŁECZNEGO, CUDZOZIEMCY Z PRAWEM DO ZASIŁKU

2.2. Osoby, które:

Wyszczególnienie			Razem	Kobiety	Razem	Kobiety
			w miesiącu sprawozdawczym		w końcu miesiąca sprawozdawczego	
0			1	2	3	4
nabyły uprawnienie do dodatku aktywizacyjnego w wyniku podjęcia zatrudnienia	skierowane przez powiatowy urząd	23	0	0	1	1
	z własnej inicjatywy	24	720	320	1 993	842
rozpoczęły udział w działaniach realizowanych w ramach projektów współfinansowanych z EFS		25	1 564	890	x	x
w tym	projektach pozakonkursowych realizowanych przez powiatowe urzędy pracy	26	1564	890	x	x
	projektach konkursowych realizowanych przez powiatowe urzędy pracy	27	0	0	x	x
Zarejestrowane jako cudzoziemcy z prawem do zasiłku		28	3	1	14	8
w tym z krajów EOG oraz Szwajcarii		29	0	0	0	0
Zarejestrowane jako cudzoziemcy bez prawa do zasiłku		30	5	1	101	50
w tym z krajów EOG oraz Szwajcarii		31	2	0	26	11
Polacy z prawem do zasiłku transferowego		32	14	5	55	18

Dział 3. POŚREDNICTWO PRACY I WYBRANE FORMY AKTYWIZACJI

3.1. Wolne miejsca pracy i miejsca aktywizacji zawodowej

Wyszczególnienie			Zgłoszone w miesiącu sprawozdawczym				W końcu miesiąca	
			razem	z rubryki 1 dotyczące pracy			razem	w tym nie-wykorzystane dłużej niż 30 dni
				subsydiowa-	z sektora publi-	sezo-		
0			1	2	3	4	5	6
Ogółem wolne miejsca pracy i miejsca aktywizacji zawodowej (w.02+w.03)		01	8 949	3 177	1 197	3 014	6 435	1 265
z ogółem	z tego							
	zatrudnienie lub inna praca zarobkowa	02	7 207	1 435	616	3 014	5 480	1 061
	miejsca aktywizacji zawodowej	03	1 742	1 742	581	x	955	204
	staże	04	1 432	1 432	274	x	790	192
	przygotowane zawodowe dorosłych	05	0	0	0	x	0	0
	prace społecznie użyteczne	06	310	310	307	x	165	12
	dla niepełnosprawnych	07	311	34	8	83	265	57
dla osób w okresie do 12 miesięcy od dnia ukończenia nauki		08	9	0	1	9	3	0

3.2. Osoby objęte indywidualnym planem działania

Wyszczególnienie			Osoby objęte indywidualnym planem działania			
			bezrobotni		poszukujący pracy	
			Razem	Kobiety	Razem	Kobiety
0			1	2	3	4
Przygotowano IPD	w miesiącu sprawozdawczym	09	11 399	6 208	96	52
Przerwali realizację IPD		10	6 981	3 201	98	38
w tym z powodu podjęcia pracy		11	3 072	1 361	13	7
Zakończyli realizację IPD		12	6 134	3 266	63	35
Realizujący IPD w końcu miesiąca sprawozdawczego		13	112 921	64 942	1 280	560

Dział 3. POŚREDNICTWO PRACY I WYBRANE FORMY AKTYWIZACJI

3.3. Profile pomocy

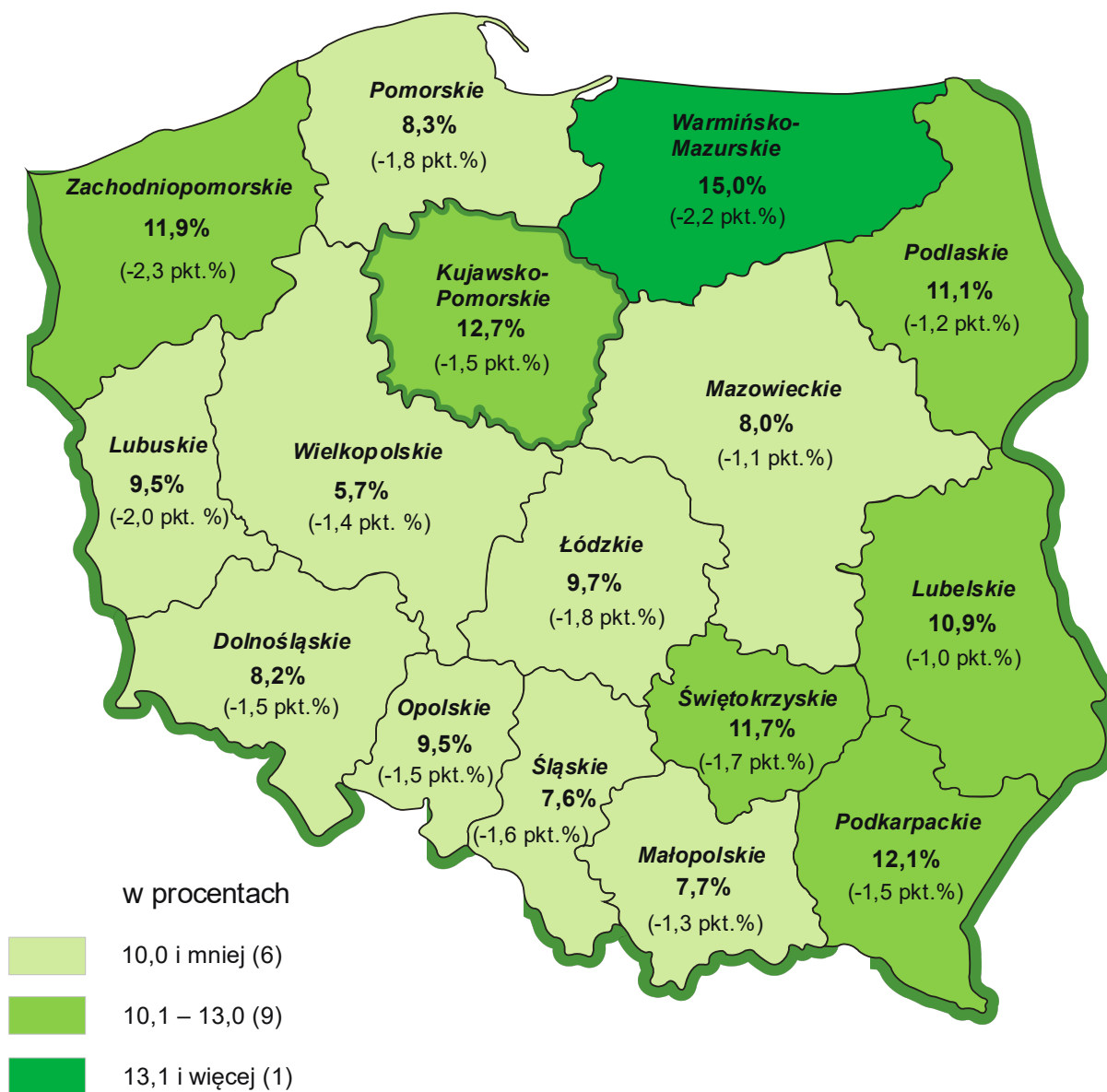
Wyszczególnienie			Liczba bezrobotnych, dla których ustalono profil pomocy		Liczba wywiadów zakończonych ustaleniem profilu pomocy		Liczba bezrobotnych z ustalonym profilem pomocy		
			razem	kobiety	razem	kobiety	razem	kobiety	
			w miesiącu sprawozdawczym				w końcu miesiąca sprawozdawczego		
0			1	2	3	4	5	6	
Ogółem (w. 15+16+17)			14	12 141	6 474	12 163	6 485	95 818	55 562
z tego	profil I		15	x	x	641	310	2 403	1 181
	profil II		16	x	x	9 303	4 760	62 052	33 706
	profil III		17	x	x	2 219	1 415	31 363	20 675

Dział 4. ZGŁOSZENIA ZWOLNIEŃ I ZWOLNIENIA GRUPOWE, ZWOLNIENIA MONITOROWANE

Wyszczególnienie		W miesiącu sprawozdawczym				W końcu miesiąca sprawozdawczego			
		z sektora publicznego		z sektora prywatnego		z sektora publicznego		z sektora prywatnego	
		zakłady	osoby	zakłady	osoby	zakłady	osoby	zakłady	osoby
0		1	2	3	4	5	6	7	8
Zgłoszenia zwolnień grupowych	01	0	0	2	250	3	214	7	330
Zwolnienia grupowe	02	0	0	2	2	x	x	x	x
Zwolnienia monitorowane	03	0	0	0	0	x	x	x	x

STOPA BEZROBOCIA WEDŁUG WOJEWÓDZTW

STAN W KOŃCU MAJA 2016 R.



Polska: 9,1% (-1,6 pkt. %)

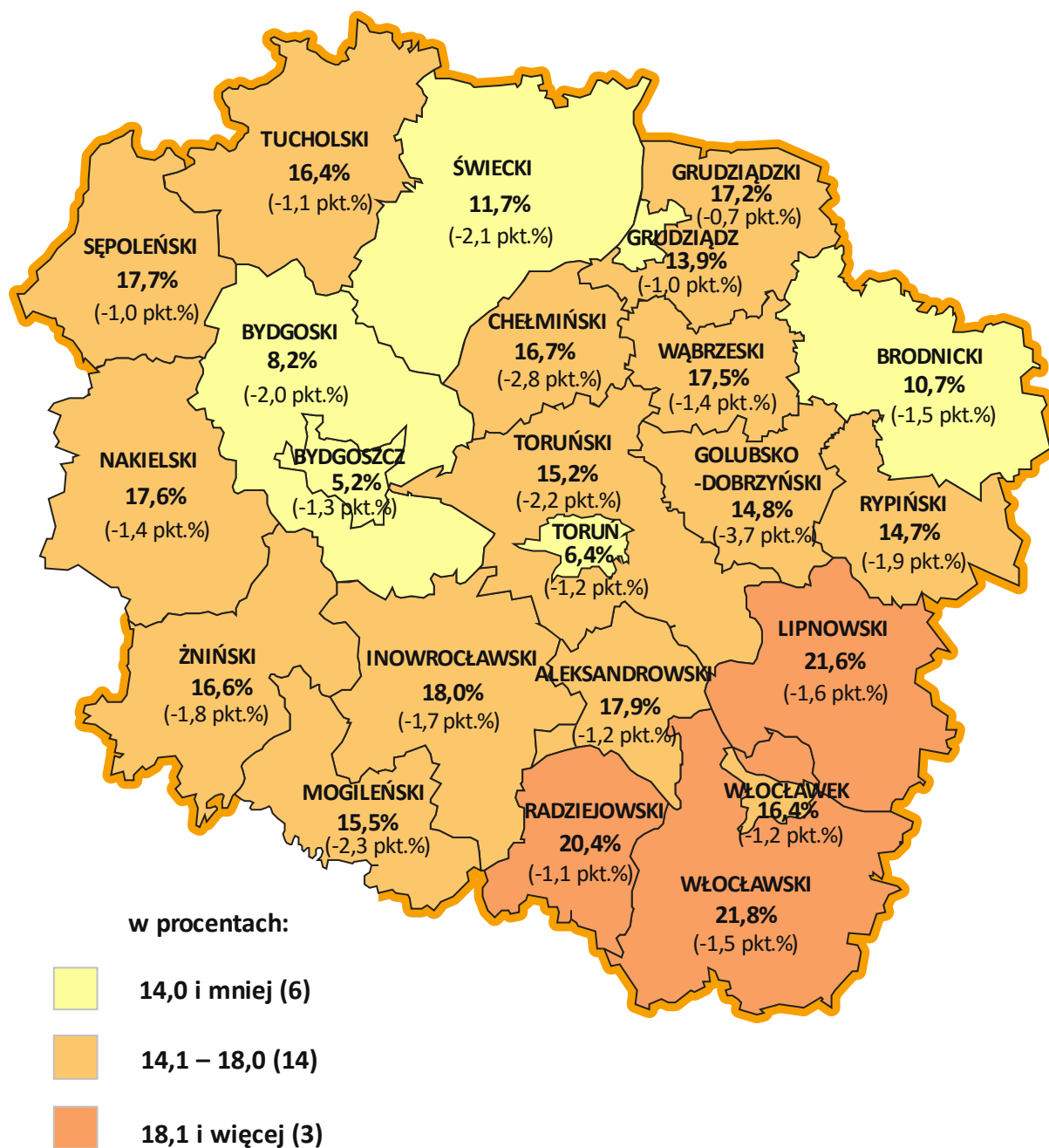
(ZMIANA STOPY BEZROBOCIA DO STANU W KOŃCU MAJA 2015 R.)

Źródło: Opracowanie własne WUP w Toruniu na podstawie danych GUS

STOPA BEZROBOCIA

WEDŁUG POWIATÓW WOJEWÓDZTWA KUJAWSKO-POMORSKIEGO

STAN W KOŃCU MAJA 2016 R.



Polska: 9,1% (-1,6 pkt.%)

Województwo

Kujawsko-Pomorskie: 12,7% (-1,5 pkt.%)

(ZMIANA STOPY BEZROBOCIA DO STANU W KOŃCU MAJA 2015 R.)

Źródło: Opracowanie własne WUP w Toruniu na podstawie danych Głównego Urzędu Statystycznego

WYDARZENIA W CZERWCU 2016 R.

(ze strony <http://wup.torun.pl/aktualnosci/>)

1 czerwca 2016: Porady grupowe w III kwartale w CiIPKZ w Bydgoszczy

Wojewódzki Urząd Pracy w Toruniu zaprasza do zapoznania się z propozycją porad grupowych zaplanowanych na trzeci kwartał br., w Centrum Informacji i Planowania Kariery Zawodowej w Bydgoszczy. Pora letnia to świetna okazja, aby dopracować własną strategię poszukiwania pracy, stworzyć skuteczne dokumenty aplikacyjne, nabyć nową wiedzę i umiejętności pomocne w odnalezieniu się na rynku pracy.

Szczegółowe informacje znajdują się na stronie:

<http://wup.torun.pl/2016/06/01/porady-grupowe-w-3-kwartale-roku-w-ciipkz-w-bydgoszczy/>

1 czerwca 2016: Oferta zajęć grupowych w CiIPKZ we Włocławku w III kwartale 2016 r.

Wojewódzki Urząd Pracy w Toruniu zaprasza do udziału w zajęciach grupowych organizowanych przez Centrum Informacji i Planowania Kariery Zawodowej we Włocławku w trzecim kwartale 2016 roku.

Szczegółowe informacje znajdują się na stronie:

<https://wup.torun.pl/2016/06/01/oferta-zajec-grupowych-w-ciipkz-we-wloclawku-w-iii-kwartale-2016r/>

6 czerwca 2016: Nowa wersja Podręcznika Beneficjenta SL2014

Wojewódzki Urząd Pracy w Toruniu poinformował, iż zaktualizowany został Podręcznik Beneficjenta (do SL2014 wersja 1.5). Dla ułatwienia materiał zapisany jest w trybie rejestruj zmiany, aby można było w łatwy sposób zidentyfikować wszystkie opracowane modyfikacje oraz różnice w porównaniu z poprzednią wersją podręcznika. Aktualizacji uległa również instrukcja multimedialna dla beneficjenta (wersja 2.1), która dostępna jest pod adresem <https://instrukcja.sl2014.gov.pl/>. WUP w Toruniu przypomina, że zawarta umowa o dofinansowanie danego projektu zobowiązuje każdego beneficjenta do wykorzystania systemu w procesie rozliczania projektu oraz komunikowania się z Wojewódzkim Urzędem Pracy w Toruniu.

Szczegółowe informacje znajdują się na stronie:

<https://wup.torun.pl/2016/06/06/nova-wersja-podrecznik-beneficjenta-sl2014/>

13 czerwca 2016: Środki z rezerwy Funduszu Pracy dla województwa kujawsko-pomorskiego

Minister Rodziny, Pracy i Polityki Społecznej w dniu 9 czerwca br., przyznał powiatowym urządowi pracy województwa kujawsko-pomorskiego dodatkowe środki z rezerwy Funduszu Pracy w wysokości 17 091 100 zł na finansowanie programów na rzecz promocji zatrudnienia, łagodzenia skutków bezrobocia i aktywizacji zawodowej, w tym na:

- programy aktywizacji zawodowej bezrobotnych, będących w szczególnej sytuacji na rynku pracy, określonych w art. 49 pkt. 2 - 6 ustawy,
- programy realizacji robót publicznych w regionach wysokiego bezrobocia.

20 czerwca 2016: Komunikat dotyczący zmiany numeru pokoju oraz piętra urzędowania Kancelarii Wojewódzkiego Urzędu Pracy w Toruniu

Wojewódzki Urząd Pracy w Toruniu informuje, iż w związku z zmianą numeru pokoju oraz piętra urzędowania Kancelarii Wojewódzkiego Urzędu Pracy w Toruniu, zmianie ulega miejsce składania wniosków o dofinansowanie projektów w ramach ogłoszonego w dniu 19 maja br. konkursu nr RPKP.08.02.01-IP.01-04-001/16 dla Poddziałania 8.2.1 Wsparcie na rzecz podniesienia poziomu aktywności zawodowej osób pozostających bez zatrudnienia, Działania 8.2 Wspieranie aktywności zawodowej w regionie, Regionalnego Programu Operacyjnego Województwa Kujawsko-Pomorskiego na lata 2014-2020. Wnioski o dofinansowanie projektu w ramach ww. konkursu należy składać w okresie od 20 czerwca br. do 4 lipca br. pod adresem: Kancelaria Wojewódzkiego Urzędu Pracy w Toruniu ul. Szosa Chełmińska 30/32 87-100 Toruń parter, pokój nr 102. Zmiana nie skutkuje nierównym traktowaniem wnioskodawców.

20 czerwca 2016: Posiedzenie Komisji Edukacji i Nauki Sejmiku Województwa Kujawsko-Pomorskiego

W dniu 13 czerwca br., odbyło się posiedzenie Komisji Edukacji i Nauki, podczas którego radni rozmawiali m.in. o korelacji szkolnictwa zawodowego i rynku pracy. Informację w tym zakresie przedstawił Wojewódzki Urząd Pracy w Toruniu. Zostały omówione zagadnienia dotyczące działań realizowanych przez WUP w Toruniu w aspekcie korelacji szkolnictwa zawodowego i rynku pracy, a w szczególności dotyczące: prowadzenia badań i analiz odnoszących się do sytuacji na rynku pracy w określonych zawodach, świadczenia usług poradnictwa zawodowego i informacji zawodowej, przygotowywania lokalnych informacji o zawodach oraz opinii dotyczących planowanych kierunków kształcenia w szkołach zawodowych, a także organizacji konkursów z zakresu problematyki rynku pracy.

Szczegółowe informacje znajdują się na stronie:

<https://wup.torun.pl/2016/06/20/posiedzenie-komisji-eduk-i-nauki-sejmiku-woj-kuj-pom/>

21 czerwca 2016: Projektowane zmiany w zatrudnieniu obywateli państw trzecich w charakterze pracownika sezonowego

Wojewódzki Urząd Pracy poinformował o tym, iż trwają prace nad wdrożeniem do polskiego porządku prawnego dyrektywy Parlamentu Europejskiego i Rady 2014/36/UE z dnia 26 lutego 2014 r. w sprawie warunków wjazdu i pobytu obywateli państw trzecich w celu zatrudnienia w charakterze pracownika sezonowego. Nowy stan prawny oznaczałby m.in. uszczelnienie obecnie obowiązującej procedury oświadczeń poprzez wprowadzenie zezwoleń na pracę sezonową oraz krótkoterminową. Szczegóły na stronie MRPiPS: <http://www.mpips.gov.pl/bip/projekty-aktow-prawnych/projekty-ustaw/rynek-pracy/projekt-ustawy-o-zmianie-ustawy-o-promocji-zatrudnienia-i-instytucjach-ryнку-pracy-i-niektorych-innych-ustaw/>

27 czerwca 2016: Oferta zajęć grupowych CiIPKZ w Toruniu na III kwartał 2016 roku

Wojewódzki Urząd Pracy w Toruniu zaprasza do udziału w zajęciach grupowych z zakresu poradnictwa i informacji zawodowej organizowanych przez Centrum Informacji i Planowania Kariery Zawodowej w Toruniu w trzecim kwartale br.

Szczegółowe informacje znajdują się na stronie:

<http://wup.torun.pl/2016/06/27/oferta-zajec-grupowych-ciipkz-w-toruniu-na-iii-kwartal-2016-roku/>

29 czerwca 2016: Informacja o zmianach w Regulaminie konkursu dla Poddziałania 1.2.2 Programu Wiedza Edukacja Rozwój

W dniu 29 czerwca br. Wojewódzki Urząd Pracy w Toruniu wprowadził zmiany w Regulaminie konkursu POWR.01.02.02-IP.23-04-002/16.

Szczegółowe informacje znajdują się na stronie:

<http://wup.torun.pl/2016/06/29/informacja-o-zmianach-w-regulaminie-konkursu-dla-poddzialania-1-2-2-programu-wiedza-edukacja-rozwoj/>

30 czerwca 2016: Nowy nabór wniosków z rezerwy Funduszu Pracy

Minister Rodziny, Pracy i Polityki Społecznej 29 czerwca br. ogłosił III nabór wniosków dla powiatowych urzędów pracy o przyznanie środków z rezerwy Funduszu Pracy na finansowanie w 2016 r.:

1. programów dla osób bezrobotnych, dotyczących wspierania tworzenia i przystępowania do spółdzielni socjalnych;
2. programów aktywizacji zawodowej bezrobotnych powyżej 50 roku życia;
3. programów aktywizacji zawodowej bezrobotnych, będących w szczególnej sytuacji na rynku pracy, określonych w art. 49 pkt. 2 i 4 - 6 ustawy, tj:
 - bezrobotni długotrwale;
 - bezrobotni korzystający ze świadczeń z pomocy społecznej
 - bezrobotni posiadający co najmniej jedno dziecko do 6 roku życia lub co najmniej jedno dziecko niepełnosprawne do 18 roku życia,
 - bezrobotni niepełnosprawni.

Kwota przyznana dla województwa kujawsko-pomorskiego na wyżej wymienione programy to 5 955 tys. zł.

Dodatkowo Minister ogłosił nabór wniosków na:

- Program Aktywizacja i Integracja – kwota dostępna dla wszystkich województw – 10 mln zł;
- programy regionalne – kwota dostępna dla województwa kujawsko-pomorskiego – 3 308 tys. zł.

30 czerwca 2016: Umowy podpisane w Poddziałaniu 1.2.2 Programu Wiedza Edukacja Rozwój – 30.06.2016 r.

W czerwcu br., Wojewódzki Urząd Pracy w Toruniu zawarł 1 umowę o dofinansowanie projektu w ramach konkursu nr POWR.01.02.02-IP.23-04-001/15 w ramach Poddziałania 1.2.2 Programu Operacyjnego Wiedza Edukacja Rozwój. Do tej pory, łącznie zostało zawartych 12 umów z Beneficjentami.

Szczegółowe informacje znajdują się na stronie:

<http://wup.torun.pl/2016/06/30/umowy-podpisane-w-poddzialaniu-1-2-2-30-06-2016-r/>

czerwiec 2016: Spotkania informacyjne w związku z ogłoszeniem konkursu RPKP.08.02.01-IP.01-04-001/16

W dniu 21 czerwca br., w Hotelu Filmar w Toruniu odbyło się spotkanie informacyjne dla potencjalnych beneficjentów zainteresowanych aplikowaniem w ramach konkursu RPKP.08.02.01-IP.01-04-001/16 dla Poddziałania 8.2.1 Wsparcie na rzecz podniesienia poziomu aktywności zawodowej osób pozostających bez zatrudnienia Regionalnego Programu Operacyjnego Województwa Kujawsko-Pomorskiego na lata 2014-2020.

Szczegółowe informacje znajdują się na stronie:

<http://wup.torun.pl/2016/06/13/spotkanie-informacyjne-w-zwiazku-z-ogloszeniem-konkursu-rpkp-08-02-01-ip-01-04-00116/>

czerwiec 2016: Informacja po spotkaniu z Agencją Zatrudnienia ATERIMA MED

W dniu 23 czerwca 2016 r. w Oddziale Zamiejscowym WUP we Włocławku odbyło się spotkanie informacyjne dla osób bezrobotnych i poszukujących pracy z p. Moniką Suchorebruk – konsultantką ds. rekrutacji Agencji Zatrudnienia ATERIMA MED Sp. z o.o. Sp. k., nr kraz 7085 dotyczące możliwości podjęcia zatrudnienia w charakterze opiekuna/opiekunki osób starszych na terenie Niemiec. W spotkaniu uczestniczyło 9 osób zainteresowanych podjęciem pracy w w/w zawodzie, i miało formę rozmów indywidualnych z każdym kandydatem/ką podczas których przybliżane były szczegóły dotyczące oferowanego zatrudnienia.

czerwiec 2016: Spotkanie informacyjne dotyczące konkursu dla Poddziałania 1.2.2 Programu Wiedza Edukacja i Rozwój

W dniu 28 czerwca br., w siedzibie Business Link w Toruniu odbyło się spotkanie informacyjne dla potencjalnych beneficjentów zainteresowanych aplikowaniem w ramach konkursu POWR.01.02.02-IP.23-04-002/16 dla Poddziałania 1.2.2 Wsparcie udzielane z Inicjatywy na rzecz zatrudnienia osób młodych Programu Operacyjnego Wiedza Edukacja Rozwój na lata 2014-2020.

Szczegółowe informacje znajdują się na stronie:

<https://wup.torun.pl/2016/06/20/spotkanie-informacyjne-dot-konkursu-dla-poddzialania-1-2-2-programu-wiedza-edukacja-rozwoj/>

czerwiec 2016: Informacja po spotkaniu z Agencją Zatrudnienia SK EXPRES.

W dniu 30 czerwca br. w Oddziale Zamiejscowym WUP we Włocławku odbyło się spotkanie informacyjne dla osób bezrobotnych i poszukujących pracy z p. Konradem Kuczyńskim -specjalistą ds. rekrutacji Agencji Zatrudnienia SK EXPRES Sp. z o.o. – oddział we Włocławku, nr kraz. 3289 dotyczące możliwości podjęcia zatrudnienia jako pracownik przy produkcji komputerów, przy montażu foteli samochodowych oraz jako operator linii montażowej na terenie Czech i Słowacji. W spotkaniu uczestniczyły 22 osoby zainteresowane podjęciem pracy na w/w stanowiskach. Podczas spotkania przedstawiciel Agencji Zatrudnienia przybliżył szczegóły dotyczące prowadzonej rekrutacji m. in: opis oferty, warunki zatrudnienia, wymagania stawiane kandydatom, oraz przekazał materiały informacyjne wszystkim osobom uczestniczącym. Na koniec wszyscy zainteresowani zostali zaproszeni na rozmowy indywidualne oraz testy manualne do oddziału Agencji Zatrudnienia mieszczącego się we Włocławku.