



**WOJEWÓDZKI URZĄD PRACY  
W TORUNIU**

---

**RYNEK PRACY**

**WOJEWÓDZTWA**

**KUJAWSKO-POMORSKIEGO**

**Biuletyn Informacyjny nr 7/2016**

## SPIS TREŚCI

	Nr strony
Sytuacja na rynku pracy województwa kujawsko-pomorskiego w lipcu 2016 r.	1
Bilans bezrobotnych w okresie styczeń - lipiec w latach 2015 - 2016 r.	9
<i>MPiPS-01 sprawozdanie o rynku pracy za miesiąc lipiec 2016 r. dla województwa kujawsko-pomorskiego</i>	10
Stopa bezrobocia w Polsce i województwie kujawsko-pomorskim w czerwcu 2016 r. – mapy	16
Wydarzenia w lipcu 2016 r. (ze strony <a href="http://wup.torun.pl/aktualnosci/">http://wup.torun.pl/aktualnosci/</a> )	18

ANEKS STATYSTYCZNY (w formacie EXCEL)

W Biuletynie wykorzystano dane ze Sprawozdania MPiPS-01 o rynku pracy oraz informacje własne. Biuletyn składa się z części opisowej (w formacie PDF) oraz z aneksu statystycznego (w formacie Excel), w którym zawarte są szczegółowe tabele z danymi dla województwa i powiatów.

Wszelkie uwagi prosimy kierować pod nr tel.: 56 66 93 940/983

<http://www.wup.torun.pl> e-mail: [analizy@wup.torun.pl](mailto:analizy@wup.torun.pl)

Przy publikowaniu danych prosimy o podanie źródła

## SYTUACJA NA RYNKU PRACY WOJEWÓDZTWA KUJAWSKO-POMORSKIEGO W LIPCU 2016 ROKU

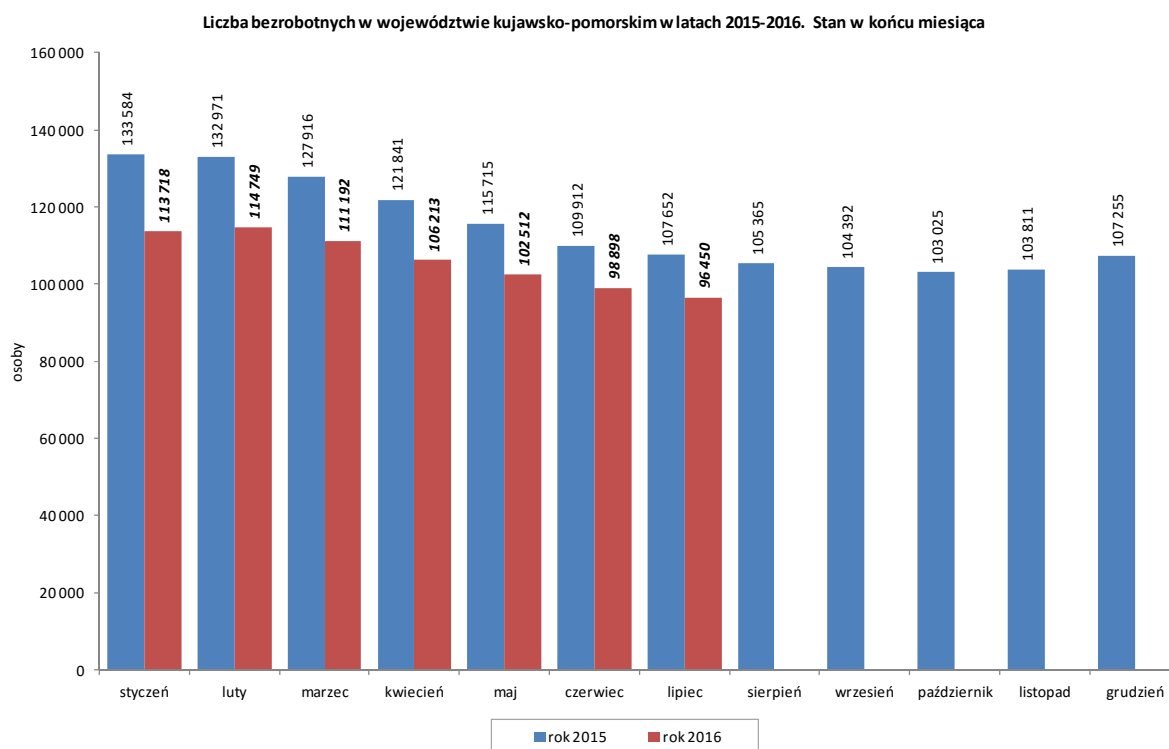
Według stanu w dniu 31 lipca 2016 roku w województwie kujawsko-pomorskim zarejestrowanych pozostawało 96 450 bezrobotnych. Było to o 2,5% (2448 osób) mniej niż przed miesiącem i o 10,4% (11 202 osoby) mniej niż przed rokiem. W lipcu 2015 roku liczba bezrobotnych, w odniesieniu do poprzedniego miesiąca zmniejszyła się w województwie o 2260 osób (2,1%) i wyniosła 107 652 osoby.

W 22 powiatach wystąpił spadek liczby bezrobotnych (od 13 osób w powiecie toruńskim do 338 osób w powiecie inowrocławskim). Wzrost liczby bezrobotnych odnotowano w powiecie sępoleńskim, o 51 osób. W odniesieniu do lipca 2015 r. we wszystkich powiatach odnotowano spadek liczby bezrobotnych (od 92 osób w powiecie grudziądzkim do 1607 osób w Bydgoszczy).

**Bezrobotni w województwie kujawsko-pomorskim. Stan w dniu 31 lipca 2016 r.**

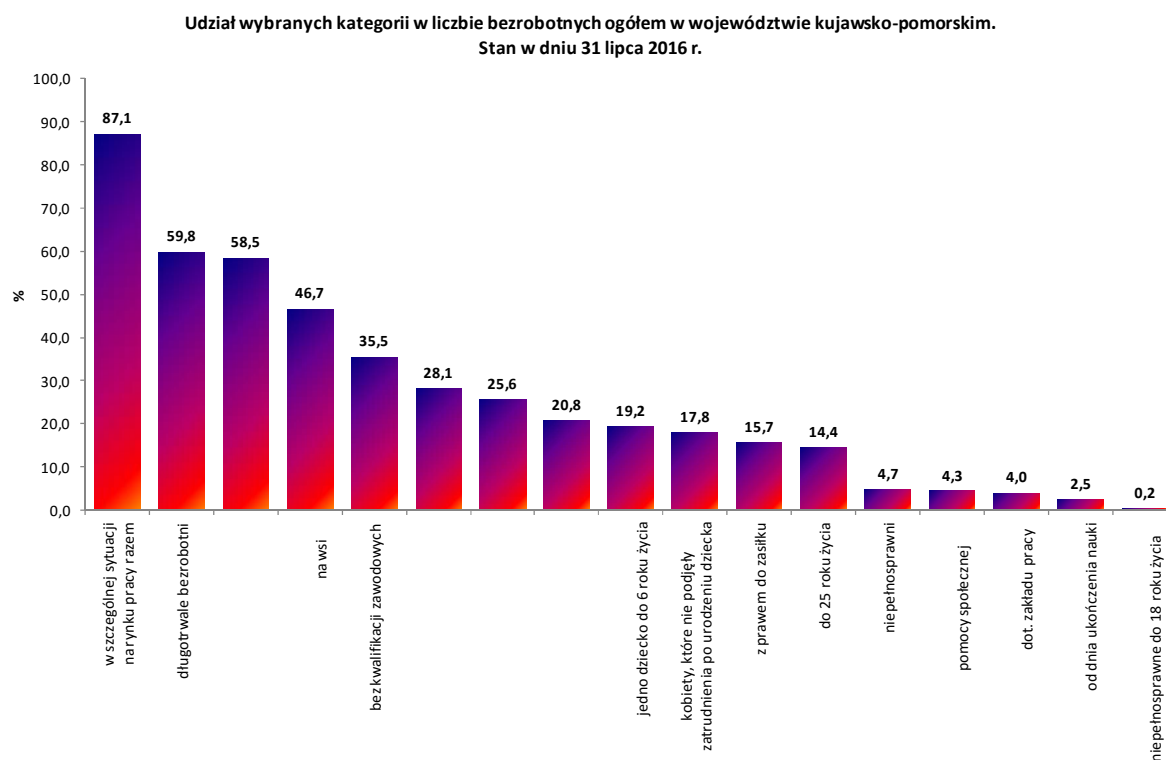
Powiat	liczba bezrobotnych	zmiana do odpowiedniego miesiąca roku ubiegłego		zmiana do poprzedniego miesiąca	
		w osobach	w %	w osobach	w %
<b>Województwo razem</b>	<b>96 450</b>	<b>-11 202</b>	<b>-10,4</b>	<b>-2 448</b>	<b>-2,5</b>
Bydgoszcz – powiat grodzki	8 272	-1 607	-16,3	-103	-1,2
Bydgoszcz – powiat ziemski	3 088	-569	-15,6	-28	-0,9
Grudziądz – powiat grodzki	4 566	-223	-4,7	-198	-4,2
Grudziądz – powiat ziemski	2 275	-92	-3,9	-110	-4,6
Toruń – powiat grodzki	5 459	-1 135	-17,2	-38	-0,7
Toruń – powiat ziemski	4 969	-744	-13,0	-13	-0,3
Włocławek – powiat grodzki	7 590	-403	-5,0	-246	-3,1
Włocławek – powiat ziemski	6 859	-334	-4,6	-170	-2,4
Aleksandrów Kujawski	3 248	-241	-6,9	-91	-2,7
Brodnica	2 995	-369	-11,0	-143	-4,6
Chełmno	2 645	-591	-18,3	-49	-1,8
Golub-Dobrzyń	2 406	-641	-21,0	-89	-3,6
Inowrocław	10 246	-1 082	-9,6	-338	-3,2
Lipno	4 858	-279	-5,4	-60	-1,2
Mogilno	2 445	-440	-15,3	-75	-3,0
Nakło nad Notecią	4 477	-307	-6,4	-174	-3,7
Radziejów	3 148	-170	-5,1	-81	-2,5
Rypin	2 235	-386	-14,7	-71	-3,1
Sępólno Krajeńskie	2 402	-284	-10,6	51	2,2
Świecie	3 530	-415	-10,5	-189	-5,1
Tuchola	2 683	-294	-9,9	-112	-4,0
Wąbrzeźno	2 229	-209	-8,6	-16	-0,7
Żnin	3 825	-387	-9,2	-105	-2,7

Źródło: Sprawozdania MPiPS-01 o rynku pracy



Źródło: Sprawozdania MPIPS-01 o rynku pracy

## STRUKTURA SPOŁECZNO-DEMOGRAFICZNA BEZROBOTNYCH



Źródło: Sprawozdania MPIPS-01 o rynku pracy

Wśród bezrobotnych przeważały **kobiety (56 414 osób)**, które stanowiły **58,5%** ogółu. Populacja bezrobotnych kobiet zmniejszyła się w ciągu miesiąca o 587 osób (1,0%), a ich udział w liczbie bezrobotnych ogółem wzrósł o 0,9 pkt. proc.

**Prawo do pobierania zasiłku** posiadało w końcu lipca 2016 r. **15 100 bezrobotnych**. W porównaniu z końcem poprzedniego miesiąca odnotowano tu spadek o 163 osoby (1,1%). Udział tej grupy w bezrobotnych ogółem wyniósł **15,7%** (przed miesiącem – 15,4%). Zasiłek pobierało 15,1% bezrobotnych kobiet i 16,5% bezrobotnych mężczyzn.

W końcu lipca w województwie kujawsko-pomorskim zarejestrowanych pozostawało **3840 bezrobotnych zwolnionych z przyczyn dotyczących zakładu pracy**, którzy stanowili **4,0%** ogółu bezrobotnych (tyle samo co przed miesiącem, przed rokiem – 4,5%). W porównaniu z końcem poprzedniego miesiąca populacja ta zmniejszyła się o 2,8%, a w odniesieniu do lipca 2015 r. nastąpił tu spadek o 21,3%. W analizowanym okresie zarejestrowały się 393 takie osoby (o 10,7% więcej niż w miesiącu poprzednim i o 29,9% mniej niż przed rokiem), natomiast pracę podjęło 230 osób (o 14,8% mniej niż przed miesiącem i o 27,7% mniej niż przed rokiem). W lipcu do powiatowych urzędów pracy wpłynęło 5 zgłoszeń dotyczących zamiaru zwolnienia 84 pracowników (w czerwcu br. były 2 takie zgłoszenia dotyczące 250 osób, w lipcu 2015 r. było 1 takie zgłoszenie dotyczące 3 osób).

Liczba bezrobotnych **zamieszkałych na wsi** zmalała w ciągu miesiąca o 1001 osób (2,2%) i wyniosła w końcu lipca **45 010 osób**. Stanowiło to **46,7%** ogółu bezrobotnych (przed miesiącem – 46,5%). W lipcu zarejestrowano 4834 bezrobotnych zamieszkałych na wsi, a z rejestrów wyłączono 5835 osób, w tym 2945 osób z powodu podjęcia pracy. Zatrudnienie subsydiowane stanowiło 29,9% podjęć pracy w tej grupie bezrobotnych.

Według stanu w końcu lipca w województwie kujawsko-pomorskim zarejestrowanych pozostawało **2390 bezrobotnych będących w okresie do 12 miesięcy od dnia ukończenia nauki** (o 75 osób, czyli 3,2% więcej niż w końcu poprzedniego miesiąca). Osoby będące w okresie do 12 miesięcy od dnia ukończenia nauki stanowiły **2,5%** ogółu bezrobotnych zarejestrowanych w PUP (przed miesiącem – 2,3%). W lipcu zarejestrowało się 1046 takich osób, natomiast pracę podjęło 391 bezrobotnych z tej grupy.

W końcu lipca w rejestrach PUP pozostawało **34 255 osób bez kwalifikacji zawodowych** (o 1170 osób, czyli 3,3% mniej niż w miesiącu poprzednim). Stanowili oni **35,5%** ogółu bezrobotnych w województwie (przed miesiącem – 35,8%). W lipcu zarejestrowało się 3518 takich osób, a pracę podjęło 1885 osób z tej kategorii.

Liczba osób **bez doświadczenia zawodowego** zmniejszyła się w ciągu miesiąca o 744 osoby (3,6%) i wyniosła w końcu lipca **20 078 osób**, które stanowiły **20,8%** ogółu bezrobotnych (o 0,2 pkt. proc. mniej niż przed miesiącem). W lipcu br. zarejestrowało się 2369 takich osób, natomiast pracę podjęło 1159 osób bezrobotnych z tej grupy.

W końcu miesiąca w rejestrach PUP pozostawało **17 209 bezrobotnych kobiet, które nie podjęły zatrudnienia po urodzeniu dziecka**. Stanowiło to **17,8%** ogółu bezrobotnych (o 0,2 pkt. proc. więcej niż przed miesiącem). W lipcu zarejestrowano 636 takich osób, a pracę podjęło 267 osób.

Według stanu w dniu 31 lipca 2016 roku w urzędach pracy zarejestrowanych pozostawało **118 bezrobotnych cudzoziemców** (o 3 osoby więcej niż przed miesiącem).

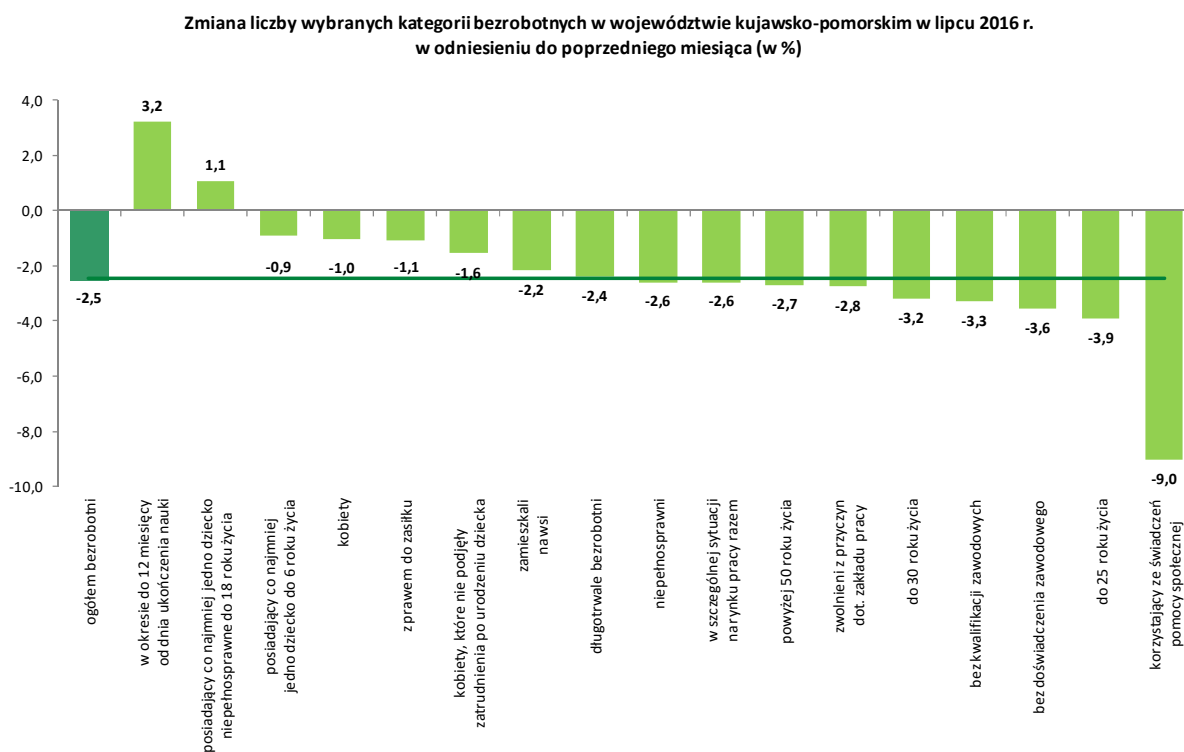
W końcu lipca 2016 r. w województwie kujawsko-pomorskim zarejestrowanych było **84 026 bezrobotnych będących w szczególnej sytuacji na rynku pracy** (o 2,6% mniej niż przed miesiącem i o 11,2% mniej niż przed rokiem). Stanowili oni **87,1%** wszystkich bezrobotnych w województwie (przed miesiącem – 87,2%, przed rokiem – 87,9%). Poniżej przedstawiono najważniejsze zmiany, jakie zaszły wśród poszczególnych grup bezrobotnych zaliczonych do tej kategorii:

- **Bezrobotni do 30 roku życia:** w lipcu zarejestrowano 4855 takich osób, natomiast pracę podjęło 2599 osób. Zatrudnienie subsydiowane stanowiło 28,4% podjęć pracy w tej grupie. W końcu lipca w rejestrach PUP pozostawało **27 133 bezrobotnych** do 30 roku życia (o 3,2% mniej niż w czerwcu i o 12,8% mniej niż w lipcu 2015 r.), którzy stanowili **28,1%** ogółu bezrobotnych (przed miesiącem – 28,3%, w lipcu 2015 r. – 28,9%). W kategorii tej mieszczą się również **bezrobotni do 25 roku życia** – w lipcu zarejestrowano 2953 takie osoby, a pracę podjęły 1472 osoby (w tym 26,4% rozpoczęło zatrudnienie subsydiowane). W końcu lipca w rejestrach PUP pozostawało **13 877 bezrobotnych** do 25 roku życia (o 3,9% mniej niż przed miesiącem i o 16,2% mniej niż przed rokiem), którzy stanowili **14,4%** ogółu bezrobotnych (przed miesiącem – 14,6%, przed rokiem – 15,4%).
- **Długotrwale bezrobotni:** w lipcu status długotrwale bezrobotnych nabyło 4001 osób, natomiast pracę podjęły 2232 osoby (w tym 30,3% dotyczyło zatrudnienia subsydiowanego). W końcu lipca w rejestrach PUP pozostawało **57 706 długotrwale bezrobotnych** (o 2,4% mniej niż przed miesiącem i o 11,2% mniej niż przed rokiem), którzy stanowili **59,8%** ogółu bezrobotnych (przed miesiącem – 59,8%, przed rokiem – 60,4%).
- **Bezrobotni powyżej 50 roku życia:** w lipcu status bezrobotnych powyżej 50 roku życia nabyło 1948 osób, natomiast pracę podjęło 1229 osób (w tym 36,9% dotyczyło zatrudnienia subsydiowanego). W końcu lipca w rejestrach PUP pozostawało **24 720 bezrobotnych** z tej kategorii (o 2,7% mniej niż przed miesiącem i o 12,1% mniej niż przed rokiem), którzy stanowili **25,6%** ogółu bezrobotnych (przed miesiącem – 25,7%, przed rokiem – 26,1%).
- **Bezrobotni korzystający ze świadczeń z pomocy społecznej<sup>1</sup>:** w lipcu zarejestrowano 178 takich osób, natomiast pracę podjęło 119 osób. W końcu miesiąca w rejestrach PUP pozostawało **4161 bezrobotnych** korzystających ze świadczeń z pomocy społecznej, którzy stanowili **4,3%** ogółu bezrobotnych (przed miesiącem – 4,6%, przed rokiem – 4,8%).
- **Bezrobotni posiadający co najmniej jedno dziecko do 6 roku życia:** w lipcu status bezrobotnych posiadających co najmniej jedno dziecko do 6 roku życia nabyło 1529 osób, natomiast pracę podjęło 722 bezrobotnych z tej kategorii. W końcu miesiąca w rejestrach PUP pozostawało **18 541 takich osób**, które stanowiły **19,2%** ogółu bezrobotnych (przed miesiącem – 18,9%, przed rokiem – 17,6%).
- **Bezrobotni posiadający co najmniej jedno dziecko niepełnosprawne do 18 roku życia:** w lipcu status bezrobotnych posiadających co najmniej jedno dziecko niepełnosprawne do 18 roku życia nabyło 31 osób, natomiast pracę podjęło 18 bezrobotnych z tej kategorii. W końcu miesiąca w rejestrach PUP pozostawało **187 takich osób**, które stanowiły **0,2%** ogółu bezrobotnych (tak samo jak przed miesiącem i przed rokiem).
- **Bezrobotni niepełnosprawni:** w lipcu status bezrobotnych niepełnosprawnych nabyło 520 osób, natomiast pracę podjęło 278 osób z tej kategorii. W końcu miesiąca w rejestrach PUP pozostawało **4576 bezrobotnych** niepełnosprawnych (o 2,6% mniej niż przed miesiącem i o 13,8% mniej niż

---

<sup>1</sup> Dane w tym zakresie nie są pełne, ponieważ obecnie Powiatowe Urzędy Pracy nie dysponują jeszcze automatycznym narzędziem do pobierania informacji z systemu pomocy społecznej; niektórym PUP udało się jednak pozyskać dane z poszczególnych ośrodków pomocy społecznej; dane uzupełniane są na bieżąco.

przed rokiem), którzy stanowili **4,7%** ogółu bezrobotnych w województwie (przed miesiącem – 4,8% przed rokiem – 4,9%).



Źródło: Sprawozdania MPIPS-01 o rynku pracy

## PROFILOWANIE POMOCY DLA BEZROBOTNYCH I INDYWIDUALNE PLANY DZIAŁANIA

W lipcu 2016 roku dla **12 757 bezrobotnych** ustalono **profil pomocy**. W końcu miesiąca profile pomocy ustalonych miało 93 559 osób, z tego:

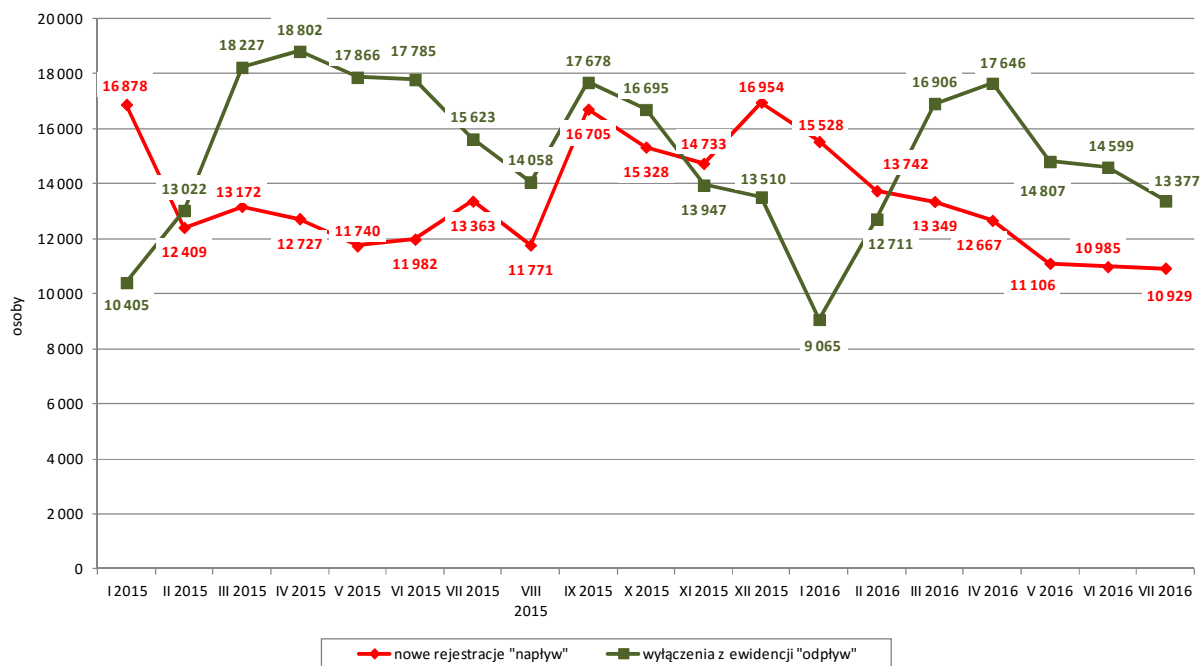
- profil I – 2515 osób,
- profil II – 59 977 osób,
- profil III – 31 067 osób.

W tym samym czasie dla 11 014 bezrobotnych oraz 81 poszukujących pracy przygotowano **Indywidualne Plany Działania** – IPD (w czerwcu było to odpowiednio: 11 399 bezrobotnych i 96 poszukujących pracy). W końcu miesiąca IPD realizowało 110 041 bezrobotnych oraz 1279 poszukujących pracy.

## AKTYWIZACJA BEZROBOTNYCH W LIPCU 2016 ROKU

W lipcu 2016 roku w powiatowych urzędach pracy **zarejestrowało się 10 929 nowych bezrobotnych** (o 0,5% mniej niż w miesiącu poprzednim i o 18,2% mniej niż w lipcu 2015 r.). Osoby zgłaszające się do rejestracji po raz pierwszy stanowiły 15,5% tej populacji. W tym samym czasie z rejestrów PUP w województwie kujawsko-pomorskim **wyłączono 13 377 bezrobotnych** (o 8,4% mniej niż w poprzednim miesiącu i o 14,4% mniej niż w lipcu 2015 r.).

Napływ i odpływ bezrobotnych w województwie kujawsko-pomorskim w latach 2015-2016 według miesięcy



Źródło: Sprawozdania MPiPS-01 o rynku pracy

**Podjęcia pracy** – 6457 osób – stanowiło 48,3% ogółu wyłączeń (w czerwcu były to odpowiednio: 6873 osoby i 47,1%). **Zatrudnienie niesubsydiowane** podjęło 4693 bezrobotnych (o 8,0% mniej niż w poprzednim miesiącu i o 18,0% mniej niż w lipcu 2015 r.).

**Zatrudnienie subsydiowane** rozpoczęły 1764 osoby (o 0,3% mniej niż w poprzednim miesiącu, ale o 21,2% więcej niż w lipcu 2015 r.):

- 603 osoby rozpoczęły roboty publiczne,
- 372 osoby podjęły inne zatrudnienie subsydiowane (w tym 359 osób bezrobotnych do 30 roku życia podjęło zatrudnienie w ramach refundacji kosztów zatrudnienia),
- 295 osób podjęło pracę dzięki refundacji pracodawcom kosztów zatrudnienia bezrobotnego,
- 265 osób rozpoczęło prace interwencyjne,
- 188 osób podjęło działalność gospodarczą,
- 30 osób podjęło pracę poza miejscem zamieszkania w ramach bonu na zasiedlenie,
- 5 osób podjęło pracę w ramach bonu zatrudnieniowego,
- 4 osoby podjęły pracę w ramach dofinansowania wynagrodzenia za zatrudnienie skierowanego bezrobotnego powyżej 50 roku życia,
- 2 osoby podjęły pracę w ramach refundacji składek na ubezpieczenie społeczne,
- nie było osób, które podjęły pracę w ramach grantu na telepracę, świadczenia aktywizacyjnego.

Z powodu rozpoczęcia **szkolenia** z ewidencji wyłączono 366 bezrobotnych (o 32,2% mniej niż w czerwcu, ale o 22,4% więcej niż w lipcu 2015 r.), w tym 8 osób skorzystało z bonu szkoleniowego.

**Staże** rozpoczęło 1204 bezrobotnych (o 17,5% mniej niż w miesiącu poprzednim i o 22,0% mniej niż w lipcu 2015 r.), w tym 39 osób skorzystało z bonu stażowego.



**Prace społecznie użyteczne** podjęło 250 bezrobotnych (o 5,3% mniej niż w czerwcu i o 43,6% mniej niż w lipcu 2015 r.). 29 bezrobotnych skorzystało z tej formy pomocy w ramach Programu Aktywizacja i Integracja (w poprzednim miesiącu było 20 takich osób).

W lipcu 2016 r. była 1 osoba bezrobotna, która rozpoczęła **przygotowanie zawodowe dorosłych** (w poprzednim miesiącu były 2 takie osoby, przed rokiem było 5 takich osób).

**Do agencji zatrudnienia w ramach zlecania działań aktywizacyjnych** nie skierowano żadnego bezrobotnego (tak jak w poprzednim miesiącu).

Według stanu w dniu 31 lipca 2016 roku w województwie kujawsko-pomorskim **w podstawowych formach aktywizacji uczestniczyło łącznie 17 807 bezrobotnych** (wobec 16 745 przed miesiącem), w tym:

- 7912 bezrobotnych odbywało staże (w czerwcu – 7286 osób), w tym 201 osób w ramach bonu stażowego (w czerwcu – 174 osoby),
- 2701 osób do 30 roku życia zatrudnionych było w ramach refundacji kosztów zatrudnienia (w czerwcu – 2405 osób),
- 2593 osoby pracowały w ramach prac interwencyjnych (w czerwcu – 2531 osób),
- 2285 osób pracowało w ramach robót publicznych (w czerwcu – 2041 osób),
- 1881 osób odbywało prace społecznie użyteczne (w czerwcu – 1954 osoby), w tym 38 osób skorzystało z tej formy pomocy w ramach PAI (przed miesiącem było 30 takich osób),
- 281 bezrobotnych odbywało szkolenia (w czerwcu – 378 osób), w tym 7 osób w ramach bonu szkoleniowego (w czerwcu – 15 osób),
- 143 osoby zatrudnione były w ramach dofinansowania wynagrodzenia za zatrudnienie skierowanego bezrobotnego powyżej 50 roku życia (w czerwcu – 137 osób), w tym 9 osób powyżej 60 roku życia (tak jak przed miesiącem),
- 8 bezrobotnych odbywało przygotowanie zawodowe dorosłych (w czerwcu – 10 osób),
- 2 osoby zatrudnione były w ramach świadczenia aktywizacyjnego (tak jak przed miesiącem),
- 1 osoba była zatrudniona w ramach grantu na telepracę (bez zmian),
- nie było osób zatrudnionych w ramach refundacji składek na ubezpieczenie społeczne (bez zmian).

W lipcu 2016 roku w województwie kujawsko-pomorskim 843 bezrobotnych rozpoczęło udział w **działaniach realizowanych w ramach projektów współfinansowanych z EFS** (w czerwcu – 1564 osoby), wszyscy – w projektach pozakonkursowych realizowanych przez powiatowe urzędy pracy.

Według stanu w końcu lipca 2016 r. **w ramach Osi I Osoby młode na rynku pracy PO WER** realizowane były 32 projekty, w ramach których wsparciem zostaną objęte łącznie 6 992 osoby pozostające bez pracy (do 29 roku życia z kategorii NEET), natomiast w Osi priorytetowej: 8 "Aktywni na rynku pracy" w ramach Działania 8.1 *"Podniesienie aktywności zawodowej osób bezrobotnych poprzez działania powiatowych urzędów pracy"* **Regionalnego Programu Operacyjnego Województwa Kujawsko-Pomorskiego na lata 2014-2020**, w ramach projektów oferujących bezpośrednie wsparcie dla osób, realizowanych było 20 projektów, w ramach których wsparciem zostanie objętych łącznie 3 402 osoby powyżej 29 roku życia.

W lipcu 2016 roku 657 bezrobotnych (o 8,8% mniej niż w czerwcu i o 4,8% mniej niż w lipcu 2015 roku) nabyło uprawnienia do **dotatku aktywizacyjnego** (1 osoba została skierowana do pracy przez PUP, pozostałe osoby podjęły zatrudnienie z własnej inicjatywy). W końcu miesiąca do otrzymywania dodatku aktywizacyjnego uprawnione pozostawały 1882 osoby, w tym 790 kobiet (w końcu czerwca było to odpowiednio: 1994 osoby, w tym 843 kobiety).

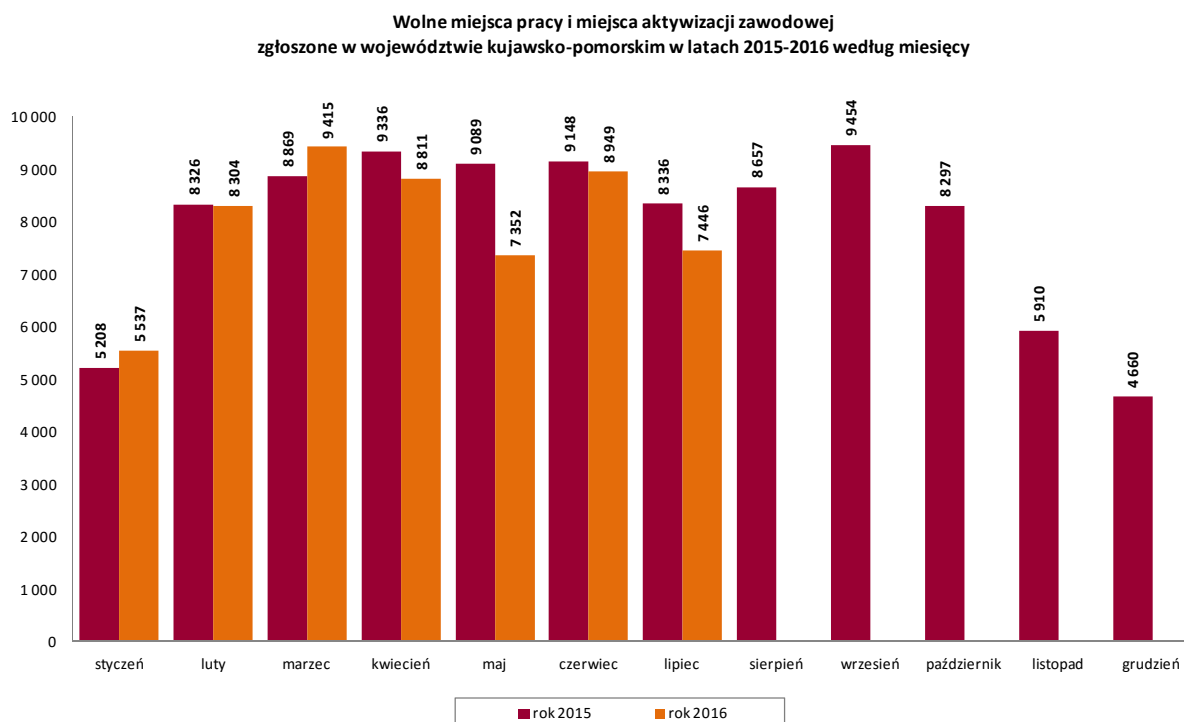
W końcu lipca 2016 roku w rejestrach PUP w województwie kujawsko-pomorskim, obok bezrobotnych, odnotowano również **1759 osób poszukujących pracy** – o 1,8% mniej niż przed miesiącem (w tym 860 niepełnosprawnych niepozostających w zatrudnieniu). W ciągu miesiąca zarejestrowało się 228 osób poszukujących pracy, a z rejestrów wyłączono 260 takich osób.

### WOLNE MIEJSCA PRACY I MIEJSCA AKTYWIZACJI ZAWODOWEJ

W lipcu 2016 roku zgłoszono do powiatowych urzędów pracy w województwie kujawsko-pomorskim **7446 wolnych miejsc pracy i miejsc aktywizacji zawodowej** (o 16,8% mniej niż w poprzednim miesiącu i o 10,7% mniej niż w lipcu 2015 r.). W lipcu zmniejszyła się, w stosunku do poprzedniego miesiąca, liczba ofert na **pracę niesubsydiowaną** – 5114 miejsc (o 11,4% mniej), liczba ofert na **zatrudnienie subsydiowane** – 1238 miejsc (o 13,7% mniej) oraz liczba **wolnych miejsc aktywizacji zawodowej** – 1094 miejsca (o 37,2% mniej). Spośród zgłoszonych miejsc aktywizacji zawodowej, 910 dotyczyło odbywania stażu, 183 – prac społecznie użytecznych. W lipcu br. była 1 propozycja odbywania przygotowania zawodowego dorosłych.

Dla niepełnosprawnych zgłoszono 260 propozycji wolnych miejsc pracy i miejsc aktywizacji zawodowej (w tym 42 na formy subsydiowane), dla osób w okresie do 12 miesięcy od dnia ukończenia nauki było 5 propozycji.

W końcu miesiąca do dyspozycji bezrobotnych i poszukujących pracy pozostawało 5925 wolnych miejsc pracy i miejsc aktywizacji zawodowej. Na jedną propozycję przypadało 16 bezrobotnych.



Źródło: Sprawozdania MPIPS-01 o rynku pracy

# **BILANS BEZROBOTNYCH W OKRESIE STYCZEŃ - LIPIEC W LATACH 2015-2016**

Wyszczególnienie		I - VII 2015 rok	I - VII 2016 rok					
		osoby		zmiana	w %			
Bezrobotni według stanu w końcu roku poprzedzającego sprawozdanie		127 111	107 255	-19 856	-15,6			
Bezrobotni zarejestrowani w okresie sprawozdawczym		92 271	88 306	-3 965	-4,3			
z tego	po raz pierwszy	13 827	11 871	-1 956	-14,1			
	po raz kolejny	78 444	76 435	-2 009	-2,6			
z wiersza 2	po pracach interwencyjnych	132	127	-5	-3,8			
	po robotach publicznych	973	1 135	162	16,6			
	po stażu	5 504	6 428	924	16,8			
	po odbyciu przygotowania zawodowego dorosłych	6	8	2	33,3			
	po szkoleniu	2 759	2 579	-180	-6,5			
	po pracach społecznie użytecznych	1 051	1 098	47	4,5			
Osoby wyłączone z ewidencji bezrobotnych w okresie sprawozdawczym		111 730	99 111	-12 619	-11,3			
z tego z przyczyn	z tego	podjęcia pracy w okresie sprawozdawczym	52 091	49 895	-2 196	-4,2		
		niesubsydiowanej	42 598	38 600	-3 998	-9,4		
			w tym	podjęcie działalności gospodarczej	1 674	1 200	-474	-28,3
				pracy sezonowej	1 143	1 257	114	10,0
		subsydiowanej	9 493	11 295	1 802	19,0		
		z tego	prac interwencyjnych	2 392	2 024	-368	-15,4	
			robót publicznych	3 456	3 250	-206	-6,0	
			podjęcia działalności gospodarczej	740	1 125	385	52,0	
			w tym w ramach bonu na zasiedlenie	3	8	5	166,7	
			podjęcia pracy w ramach refundacji kosztów zatrudnienia bezrobotnego	2 162	1 632	-530	-24,5	
			podjęcia pracy poza miejscem zamieszkania w ramach bonu na zasiedlenie	184	258	74	40,2	
			podjęcia pracy w ramach bonu zatrudnieniowego	156	21	-135	-86,5	
			podjęcia pracy w ramach świadczenia aktywizacyjnego	6	0	-6	-100,0	
			podjęcia pracy w ramach grantu na telepracę	0	0	0	x	
			podjęcia pracy w ramach refundacji składek na ubezpieczenie społeczne	0	3	3	x	
	podjęcia pracy w ramach dofinansowania wynagrodzenia za zatrudnienie skierowanego bezrobotnego powyżej 50 roku życia	75	86	11	14,7			
	inne	322	2 896	2 574	799,4			
	rozpoczęcia szkolenia	3 131	2 829	-302	-9,6			
	w tym w ramach bonu szkoleniowego	119	130	11	9,2			
	rozpoczęcia stażu	11 743	9 230	-2 513	-21,4			
	w tym w ramach bonu stażowego	276	164	-112	-40,6			
	rozpoczęcia przygotowania zawodowego dorosłych	12	6	-6	-50,0			
	rozpoczęcia pracy społecznie użytecznej	3 211	2 868	-343	-10,7			
	w tym w ramach Programu Aktywizacja i Integracja (PAI)	139	272	133	95,7			
	skierowanie do agencji zatrudnienia w ramach zlecania działań aktywizacyjnych	1 310	275	-1 035	-79,0			
	odmowy bez uzasadnionej przyczyny przyjęcia propozycji odpowiedniej pracy lub innej formy pomocy, w tym w ramach PAI	3 594	3 699	105	2,9			
	odmowy ustalenia profilu pomocy	1	2	1	100,0			
	niepotwierdzenia gotowości do pracy	23 878	17 133	-6 745	-28,2			
	dobrowolnej rezygnacji ze statusu bezrobotnego	6 385	6 708	323	5,1			
	podjęcia nauki	27	23	-4	-14,8			
	osiągnięcia wieku emerytalnego	464	497	33	7,1			
	nabycia praw emerytalnych lub rentowych	979	540	-439	-44,8			
	nabycia praw do świadczenia przedemerytalnego	1 061	984	-77	-7,3			
	innych	3 843	4 422	579	15,1			
	Bezrobotni według stanu w końcu okresu sprawozdawczego		107 652	96 450	-11 202	-10,4		
w tym zarejestrowani po raz pierwszy		15 276	12 329	-2 947	-19,3			

Źródło: Sprawozdanie MPiPS-01 o rynku pracy

MINISTERSTWO RODZINY, PRACY I POLITYKI SPOŁECZNEJ ul. Nowogrodzka 1/3/5, 00-513 Warszawa									
Województwo Kujawsko-Pomorskie			<b>MPiPS - 01</b> <b>Sprawozdanie o rynku pracy</b> <b>za miesiąc lipiec 2016 roku</b>						

## Dział 1. STRUKTURA I BILANS BEZROBOTNYCH

### 1.1. Struktura bezrobotnych

Wyszczególnienie			Bezrobotni zarejestrowani		Bezrobotni, którzy podjęli pracę		Bezrobotni zarejestrowani			
							ogółem		w tym z prawem do zasiłku	
			w miesiącu sprawozdawczym				w końcu mies. sprawozdawczego			
			razem	kobiety	razem	kobiety	razem	kobiety	razem	kobiety
0			1	2	3	4	5	6	7	8
Ogółem (w. 02+04)		01	10 929	5 723	6 457	2 995	96 450	56 414	15 100	8 494
z tego osoby	poprzednio pracujące	02	9 449	4 926	5 785	2 654	82 845	46 961	15 085	8 486
	w tym zwolnione z przyczyn dotyczących zakładu pracy	03	393	218	230	93	3 840	2 208	2 257	1 228
	dotychczas nie pracujące	04	1 480	797	672	341	13 605	9 453	15	8
Wybrane kategorie bezrobotnych (z ogółem)										
Zamieszkali na wsi		05	4 834	2 583	2 945	1 382	45 010	27 002	6 809	3 659
w tym posiadający gospodarstwo rolne		06	74	42	43	21	722	400	186	88
Osoby w okresie do 12 miesięcy od dnia ukończenia nauki		07	1 046	644	391	208	2 390	1 500	82	72
Cudzoziemcy		08	20	11	5	2	118	61	16	10
Bez kwalifikacji zawodowych		09	3 518	1 750	1 885	904	34 255	20 837	3 338	1 940
Bez doświadczenia zawodowego		10	2 369	1 292	1 159	588	20 078	13 665	40	26
Kobiety, które nie podjęły zatrudnienia po urodzeniu dziecka		11	x	636	x	267	x	17 209	x	737
Osoby będące w szczególnej sytuacji na rynku pracy		12	10 610	5 624	5 237	2 436	84 026	50 185	9 871	5 515
z wiersza 12	do 30 roku życia	13	4 855	2 569	2 599	1 240	27 133	17 565	3 217	1 988
	w tym do 25 roku życia	14	2 953	1 531	1 472	686	13 877	8 577	1 010	548
	długotrwale bezrobotni	15	4 001	2 290	2 232	1 120	57 706	36 296	352	243
	powyżej 50 roku życia	16	1 948	876	1 229	456	24 720	10 987	4 534	2 034
	korzystające ze świadczeń z pomocy społecznej	17	178	94	119	56	4 161	2 482	39	24
	posiadające co najmniej jedno dziecko do 6 roku życia	18	1 529	1 025	722	400	18 541	15 665	2 969	2 262
	posiadające co najmniej jedno dziecko niepełnosprawne do 18 roku	19	31	21	18	12	187	141	27	17
	niepełnosprawni	20	520	251	278	136	4 576	2 237	775	423

**Dział 1. STRUKTURA I BILANS BEZROBOTNYCH**
**1.2. Bilans bezrobotnych**

Wyszczególnienie		Ogółem	Kobiety	Z ogółem zamieszkał na wsi		Z ogółem z prawem do zasiłku	
				razem	kobiety	razem	kobiety
0		1	2	3	4	5	6
Bezrobotni według stanu w końcu miesiąca poprzedzającego sprawozdanie	21	98 898	57 001	46 011	27 202	15 263	8 343
Bezrobotni zarejestrowani w miesiącu sprawozdawczym (w. 23 + 24)	22	10 929	5 723	4 834	2 583	2 486	1 458
z tego z wiersza 22	po raz pierwszy	23	1 696	917	837	432	161
	po raz kolejny	24	9 233	4 806	3 997	2 151	1 297
	po pracach interwencyjnych	25	24	13	11	5	5
	po robotach publicznych	26	176	94	88	47	38
	po stażu	27	357	244	181	121	14
	po odbyciu przygotowania zawodowego dorosłych	28	3	0	1	0	0
	po szkoleniu	29	486	160	160	45	30
	po pracach społecznie użytecznych	30	177	93	98	46	
Osoby wyłączone z ewidencji bezrobotnych w miesiącu sprawozdawczym (w. 32+49+51+53+54+ 56 do 65)	31	13 377	6 310	5 835	2 783		
z tego z przyczyn	podjęcia pracy w mies. sprawozdawczym (w. 33 + 36)	32	6 457	2 995	2 945	1 382	
	niesubsydiowanej	33	4 693	2 244	2 065	1 026	
	w tym	podjęcie działalności gospodarczej	34	127	37	58	20
		pracy sezonowej	35	116	59	31	15
	subsydiowanej (w. 37 + 38 + 39 + 41 do 48)	36	1 764	751	880	356	
	z tego z tego	prac interwencyjnych	37	265	133	127	64
		robót publicznych	38	603	259	349	137
		podjęcia działalności gospodarczej	39	188	72	77	23
		w tym w ramach bonu na zasiedlenie	40	1	1	1	1
		podjęcia pracy w ramach refundacji kosztów zatrudnienia bezrobotnego	41	295	111	106	41
		podjęcia pracy poza miejscem zamieszkania w ramach bonu na zasiedlenie	42	30	15	14	8
		podjęcia pracy w ramach bonu zatrudnieniowego	43	5	2	3	1
		podjęcia pracy w ramach świadczenia aktywizacyjnego	44	0	0	0	0
		podjęcia pracy w ramach grantu na telepracę	45	0	0	0	0
		podjęcia pracy w ramach refundacji składek na ubezpieczenie społeczne	46	2	0	2	0
		podjęcia pracy w ramach dofinansowania wynagrodzenia za zatrudnienie skierowanego bezrobotnego powyżej 50 roku życia	47	4	1	4	1
		inne	48	372	158	198	81
	rozpoczęcia szkolenia	49	366	113	119	31	
	w tym w ramach bonu szkoleniowego	50	8	1	7	0	
	rozpoczęcia stażu	51	1 204	766	576	369	
	w tym w ramach bonu stażowego	52	39	18	12	4	
	rozpoczęcia przygotowania zawodowego dorosłych	53	1	0	0	0	
	rozpoczęcia pracy społecznie użytecznej	54	250	155	134	94	
	w tym w ramach PAI	55	29	19	20	15	
	skierowanie do agencji zatrudnienia w ramach zlecania działań aktywizacyjnych	56	0	0	0	0	
	odmowy bez uzasadnionej przyczyny przyjęcia propozycji odpowiedniej pracy lub innej formy pomocy, w tym w ramach PAI	57	602	211	245	85	
	odmowy ustalenia profilu pomocy	58	0	0	0	0	
	niepotwierdzenia gotowości do pracy	59	2 683	1 033	1 048	381	
	dobrowolnej rezygnacji ze statusu bezrobotnego	60	833	544	373	255	
	podjęcia nauki	61	2	1	1	1	
	osiągnięcia wieku emerytalnego	62	99	77	38	27	
	nabycia praw emerytalnych lub rentowych	63	86	39	37	17	
	nabycia praw do świadczenia przedemerytalnego	64	151	84	49	25	
	innych	65	643	292	270	116	
Bezrobotni według stanu w końcu miesiąca sprawozdawczego (w. 21 + 22 - 31)	66	96 450	56 414	45 010	27 002		
w tym zarejestrowani po raz pierwszy	67	12 329	7 766	6 448	4 154		

**Dział 1. STRUKTURA I BILANS BEZROBOTNYCH**
**1.3. Bilans wybranych kategorii bezrobotnych, będących w szczególnej sytuacji na rynku pracy**

Wyszczególnienie		Do 30 roku życia		Do 25 roku życia		Powyżej 50 roku życia		Długotrwale bezrobotni	
		razem	kobiety	razem	kobiety	razem	kobiety	razem	kobiety
0		1	2	3	4	5	6	7	8
Bezrobotni według stanu w końcu miesiąca poprzedzającego sprawozdanie	68	28 030	17 848	14 443	8 778	25 407	11 157	59 123	36 884
Bezrobotni zarejestrowani w miesiącu sprawozdawczym (w. 70 + 71)	69	4 855	2 569	2 953	1 531	1 948	876	4 001	2 290
z tego									
po raz pierwszy	70	1 291	702	1 050	560	146	65	x	x
po raz kolejny	71	3 564	1 867	1 903	971	1 802	811	4 001	2 290
z wiersza 69									
po pracach interwencyjnych	72	8	5	5	4	6	2	4	3
po robotach publicznych	73	41	26	21	11	69	24	49	28
po stażu	74	205	143	134	89	47	27	102	73
po odbyciu przygotowania zawodowego dorosłych	75	2	0	2	0	0	0	0	0
po szkoleniu	76	224	65	143	42	78	31	189	86
po pracach społecznie użytecznych	77	21	14	9	6	66	29	157	84
Osoby wyłączone z ewidencji bezrobotnych w miesiącu sprawozdawczym (w. 79+96+98+100+101+103 do 112)	78	5 522	2 686	3 305	1 589	2 635	1 046	5 418	2 878
podjęcia pracy w mies. sprawozdawczym (w. 80 + 83)	79	2 599	1 240	1 472	686	1 229	456	2 232	1 120
niesubsydiowanej	80	1 860	912	1 083	521	775	300	1 556	840
w tym									
podjęcie działalności gospodarczej	81	49	16	19	7	24	2	43	13
pracy sezonowej	82	38	23	26	16	29	11	47	30
subsydiowanej (w. 84 + 85 + 86 + 88 do 95)	83	739	328	389	165	454	156	676	280
z tego									
prac interwencyjnych	84	70	36	45	23	58	29	91	45
robót publicznych	85	98	56	48	25	284	99	376	155
podjęcia działalności gospodarczej	86	89	39	26	12	22	4	38	13
w tym w ramach bonu na zasiedlenie	87	1	1	0	0	x	x	0	0
podjęcia pracy w ramach refundacji kosztów zatrudnienia bezrobotnego	88	79	24	43	11	84	22	92	33
podjęcia pracy poza miejscem zamieszkania w ramach bonu na zasiedlenie	89	30	15	16	9	x	x	4	2
podjęcia pracy w ramach bonu zatrudnieniowego	90	5	2	2	0	x	x	0	0
podjęcia pracy w ramach świadczenia aktywizacyjnego	91	0	0	0	0	0	0	0	0
podjęcia pracy w ramach grantu na telepracę	92	0	0	0	0	0	0	0	0
podjęcia pracy w ramach refundacji składek na ubezpieczenie społeczne	93	2	0	2	0	x	x	0	0
podjęcia pracy w ramach dofinansowania wynagrodzenia za zatrudnienie skierowanego bezrobotnego powyżej 50 roku życia	94	x	x	x	x	4	1	3	1
inne	95	366	156	207	85	2	1	72	31
rozpoczęcia szkolenia	96	166	39	103	23	53	18	151	66
w tym w ramach bonu szkoleniowego	97	8	1	6	0	x	x	1	0
rozpoczęcia stażu	98	785	514	551	360	135	62	468	309
w tym w ramach bonu stażowego	99	39	18	27	13	x	x	5	2
rozpoczęcia przygotowania zawodowego dorosłych	100	0	0	0	0	0	0	0	0
rozpoczęcia pracy społecznie użytecznej	101	37	29	8	5	87	43	211	137
w tym w ramach PAI	102	5	5	1	1	12	3	25	16
skierowanie do agencji zatrudnienia w ramach zlecenia działań aktywizacyjnych	103	0	0	0	0	0	0	0	0
odmowy bez uzasadnionej przyczyny przyjęcia propozycji odpowiedniej pracy lub innej formy pomocy, w tym PAI	104	279	100	179	66	65	14	298	113
odmowy ustalenia profilu pomocy	105	0	0	0	0	0	0	0	0
niepotwierdzenia gotowości do pracy	106	1 107	449	660	260	398	108	1 138	541
dobrowolnej rezygnacji ze statusu bezrobotnego	107	356	219	213	126	144	87	450	326
podjęcia nauki	108	2	1	2	1	0	0	0	0
osiągnięcia wieku emerytalnego	109	x	x	x	x	99	77	78	62
nabycia praw emerytalnych lub rentowych	110	9	7	6	5	63	20	35	18
nabycia praw do świadczenia przedemerytalnego	111	x	x	x	x	151	84	3	2
innych	112	182	88	111	57	211	77	354	184
Bezrobotni, którzy w miesiącu sprawozdawczym utracili status	113	230	166	214	143	x	x	x	x
Bezrobotni według stanu w końcu miesiąca	114	27 133	17 565	13 877	8 577	24 720	10 987	57 706	36 296
w tym zarejestrowani po raz pierwszy	115	6 929	4 612	5 196	3 340	2 400	1 057	5 167	3 723

## Dział 1. STRUKTURA I BILANS BEZROBOTNYCH

### 1.4. Aktywne formy przeciwdziałania bezrobociu

Wyszczególnienie			Razem	Kobiety
			w końcu miesiąca sprawozdawczego	
0			1	2
Osoby bezrobotne	zatrudnione przy pracach interwencyjnych	116	2 593	1 377
	zatrudnione przy robotach publicznych	117	2 285	909
	odbywające szkolenie	118	281	68
	w ramach bonu szkoleniowego	119	7	0
	odbywające staż	120	7 912	5 361
	w tym w ramach bonu stażowego	121	201	119
	odbywające przygotowanie zawodowe dorosłych	122	8	3
	odbywające prace społecznie użyteczne	123	1 881	1 226
	w tym w ramach PAI	124	38	25
	zatrudnione w ramach świadczenia aktywizacyjnego	125	2	2
	zatrudnione w ramach grantu na telepracę	126	1	1
	zatrudnione w ramach refundacji składek na ubezpieczenie społeczne	127	0	0
	zatrudnione w ramach dofinansowania wynagrodzenia za zatrudnienie skierowanego bezrobotnego powyżej 50 roku życia	128	143	44
	w tym powyżej 60 roku życia	129	9	0

## Dział 2. POSZUKUJĄCY PRACY, OSOBY UPRAWNIONE DO DODATKU AKTYWIZACYJNEGO, OSOBY UCZESTNICZĄCE W DZIAŁANIACH REALIZOWANYCH W RAMACH PROJEKTÓW WSPÓŁFINANSOWANYCH Z EUROPEJSKIEGO FUNDUSZU SPOŁECZNEGO,

### CUDZOZIEMCY Z PRAWEM DO ZASIŁKU

#### 2.1. Poszukujący pracy

Wyszczególnienie			Ogółem	Kobiety
0			1	2
Poszukujący pracy według stanu w końcu miesiąca poprzedzającego sprawozdanie		01	1 791	697
Poszukujący pracy zarejestrowani w miesiącu sprawozdawczym		02	228	97
Osoby wyłączone z ewidencji poszukujących pracy w miesiącu sprawozdawczym (w.04+05 do 10)		03	260	94
z tego z przyczyn	podjęcia pracy	04	0	0
	rozpoczęcia szkolenia	05	1	0
	rozpoczęcia przygotowania zawodowego dorosłych	06	0	0
	niepotwierdzenie zainteresowania pomocą określoną w ustawie	07	108	33
	niepodjęcia lub przerwania uczestnictwa w oferowanym działaniu	08	0	0
	dobrowolnej rezygnacji	09	68	27
	innych	10	83	34
Poszukujący pracy według stanu w końcu miesiąca sprawozdawczego (w. 01+02-03)		11	1 759	700
z wiersza 11	niepełnosprawni niepozostający w zatrudnieniu	12	860	302
	będący w okresie wypowiedzenia stosunku pracy lub stosunku służbowego z przyczyn dotyczących zakładu pracy	13	3	3
	zatrudnieni u pracodawcy, wobec którego ogłoszono upadłość lub który jest w stanie likwidacji, z wyłączeniem likwidacji w celu prywatyzacji	14	0	0
	otrzymujący świadczenie socjalne przysługujące na urlopie górniczym lub górniczy zasiłek socjalny	15	0	0
	uczestniczący w zajęciach w Centrum Integracji Społecznej lub indywidualnym programie integracji	16	0	0
	żołnierze rezerwy	17	0	0
	pobierający rentę szkoleniową	18	1	0
	pobierający świadczenie szkoleniowe	19	0	0
	podlegający ubezpieczeniu społecznemu rolników jako domownik lub małżonek rolnika, jeżeli zamierza podjąć zatrudnienie, inną pracę zarobkową lub działalność gospodarczą poza rolnictwem	20	4	4
	cudzoziemcy	21	0	0
	pracownicy w wieku 45 lat i powyżej	22	77	40

**Dział 2. POSZUKUJĄCY PRACY, OSOBY UPRAWNIONE DO DODATKU AKTYWIZACYJNEGO, OSOBY UCZESTNICZĄCE W DZIAŁANIACH REALIZOWANYCH W RAMACH PROJEKTÓW WSPÓLFINANSOWANYCH Z EUROPEJSKIEGO FUNDUSZU SPOŁECZNEGO, CUDZOZIEMCY  
Z PRAWEM DO ZASIŁKU**

**2.2. Osoby, które:**

Wyszczególnienie			Razem	Kobiety	Razem	Kobiety
			w miesiącu sprawozdawczym		w końcu miesiąca sprawozdawczego	
0			1	2	3	4
nabyły uprawnienie do dodatku aktywizacyjnego w wyniku podjęcia zatrudnienia	skierowane przez powiatowy urząd	23	1	1	1	1
	z własnej inicjatywy	24	656	295	1 881	789
rozpoczęły udział w działaniach realizowanych w ramach projektów współfinansowanych z EFS		25	843	455	x	x
w tym	projektach pozakonkursowych realizowanych przez powiatowe urzędy pracy	26	843	455	x	x
	projektach konkursowych realizowanych przez powiatowe urzędy pracy	27	0	0	x	x
Zarejestrowane jako cudzoziemcy z prawem do zasiłku		28	6	4	16	10
w tym z krajów EOG oraz Szwajcarii		29	1	0	1	0
Zarejestrowane jako cudzoziemcy bez prawa do zasiłku		30	15	7	102	51
w tym z krajów EOG oraz Szwajcarii		31	3	0	24	9
Polacy z prawem do zasiłku transferowego		32	14	4	49	19

**Dział 3. POŚREDNICTWO PRACY I WYBRANE FORMY AKTYWIZACJI**

**3.1. Wolne miejsca pracy i miejsca aktywizacji zawodowej**

Wyszczególnienie		Zgłoszone w miesiącu sprawozdawczym				W końcu miesiąca sprawozdawczego	
		razem	z rubryki 1 dotyczące pracy			razem	w tym nie- wykorzystane dłużej niż 30 dni
			subsydiowa- nej	z sektora publi- cznego	sezo- nowej		
0		1	2	3	4	5	6
Ogółem wolne miejsca pracy i miejsca aktywizacji zawodowej (w.02+w.03)	01	7 446	2 332	896	3 122	5 925	1 487
z ogółem	zatrudnienie lub inna praca zarobkowa	02	6 352	1 238	515	3 122	5 349
	miejsca aktywizacji zawodowej	03	1 094	1 094	381	x	576
	z tego	04	910	910	202	x	509
	staże	05	1	1	0	x	0
	przygotowane zawodowe dorosłych	06	183	183	179	x	67
	prace społecznie użyteczne	07	260	42	2	91	223
	dla niepełnosprawnych	08	5	0	0	5	2
dla osób w okresie do 12 miesięcy od dnia ukończenia nauki							

**3.2. Osoby objęte indywidualnym planem działania**

Wyszczególnienie			Osoby objęte indywidualnym planem działania			
			bezrobotni		poszukujący pracy	
			Razem	Kobiety	Razem	Kobiety
0			1	2	3	4
Przygotowano IPD	w miesiącu sprawozdawczym	09	11 014	6 076	81	32
Przerwali realizację IPD		10	6 702	3 152	95	42
w tym z powodu podjęcia pracy		11	3 325	1 552	14	6
Zakończyli realizację IPD		12	6 288	3 515	69	30
Realizujący IPD w końcu miesiąca sprawozdawczego		13	110 041	63 893	1 279	556



### Dział 3. POŚREDNICTWO PRACY I WYBRANE FORMY AKTYWIZACJI

#### 3.3. Profile pomocy

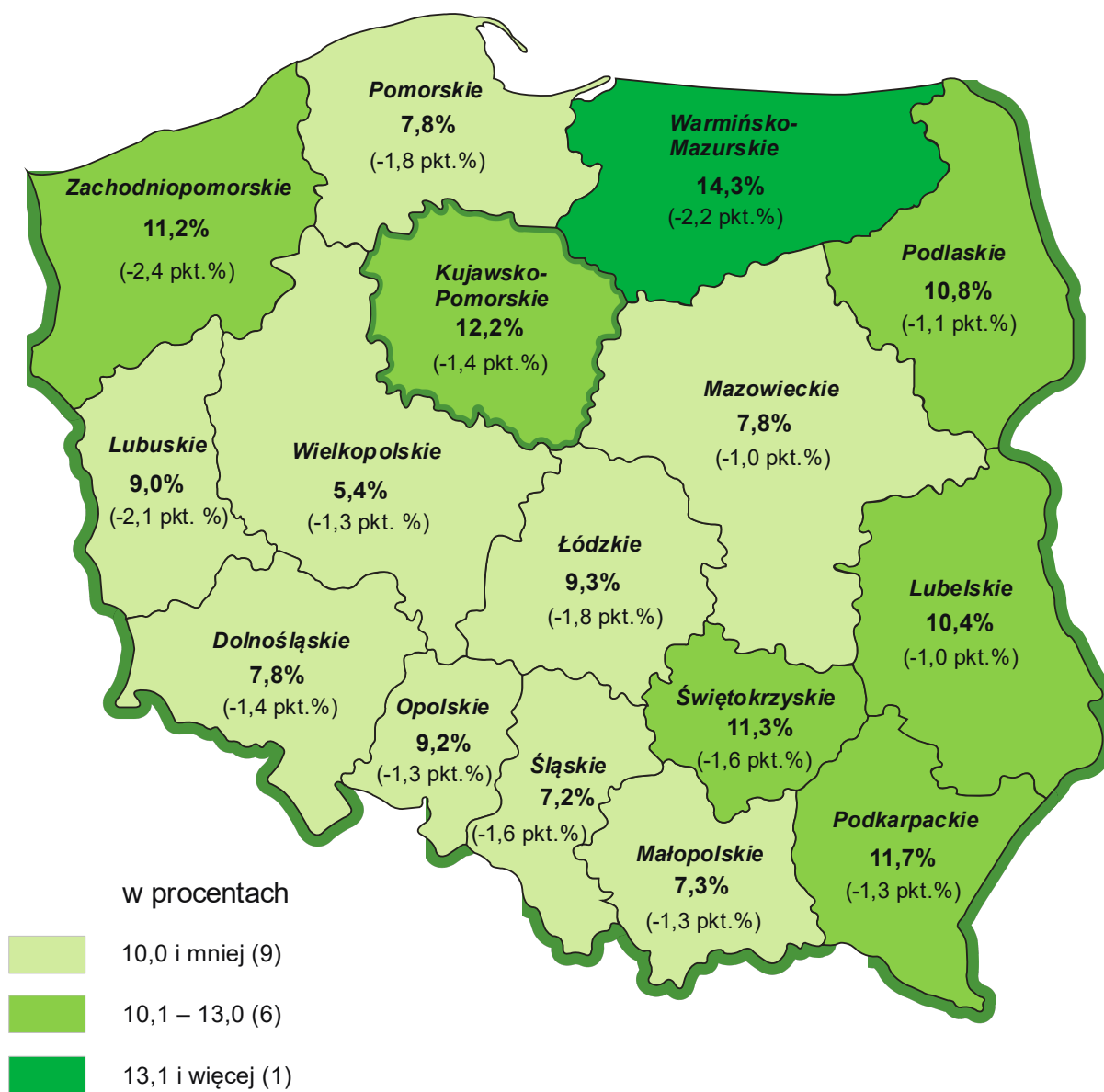
Wyszczególnienie			Liczba bezrobotnych, dla których ustalono profil pomocy		Liczba wywiadów zakończonych ustaleniem profilu pomocy		Liczba bezrobotnych z ustalonym profilem pomocy		
			razem	kobiety	razem	kobiety	razem	kobiety	
			w miesiącu sprawozdawczym				w końcu miesiąca sprawozdawczego		
0			1	2	3	4	5	6	
Ogółem (w. 15+16+17)			14	12 757	7 158	12 793	7 177	93 559	55 011
z tego	profil I	15	x	x	779	435	2 515	1 335	
	profil II	16	x	x	9 266	5 006	59 977	33 104	
	profil III	17	x	x	2 748	1 736	31 067	20 572	

### Dział 4. ZGŁOSZENIA ZWOLNIEŃ I ZWOLNIENIA GRUPOWE, ZWOLNIENIA MONITOROWANE

Wyszczególnienie		W miesiącu sprawozdawczym				W końcu miesiąca sprawozdawczego			
		z sektora publicznego		z sektora prywatnego		z sektora publicznego		z sektora prywatnego	
		zakłady	osoby	zakłady	osoby	zakłady	osoby	zakłady	osoby
0		1	2	3	4	5	6	7	8
Zgłoszenia zwolnień grupowych	01	1	1	4	83	2	213	9	354
Zwolnienia grupowe	02	2	2	5	59	x	x	x	x
Zwolnienia monitorowane	03	0	0	0	0	x	x	x	x

# STOPA BEZROBOCIA WEDŁUG WOJEWÓDZTW

STAN W KOŃCU CZERWCA 2016 R.



**Polska: 8,8%** (-1,4 pkt. %)

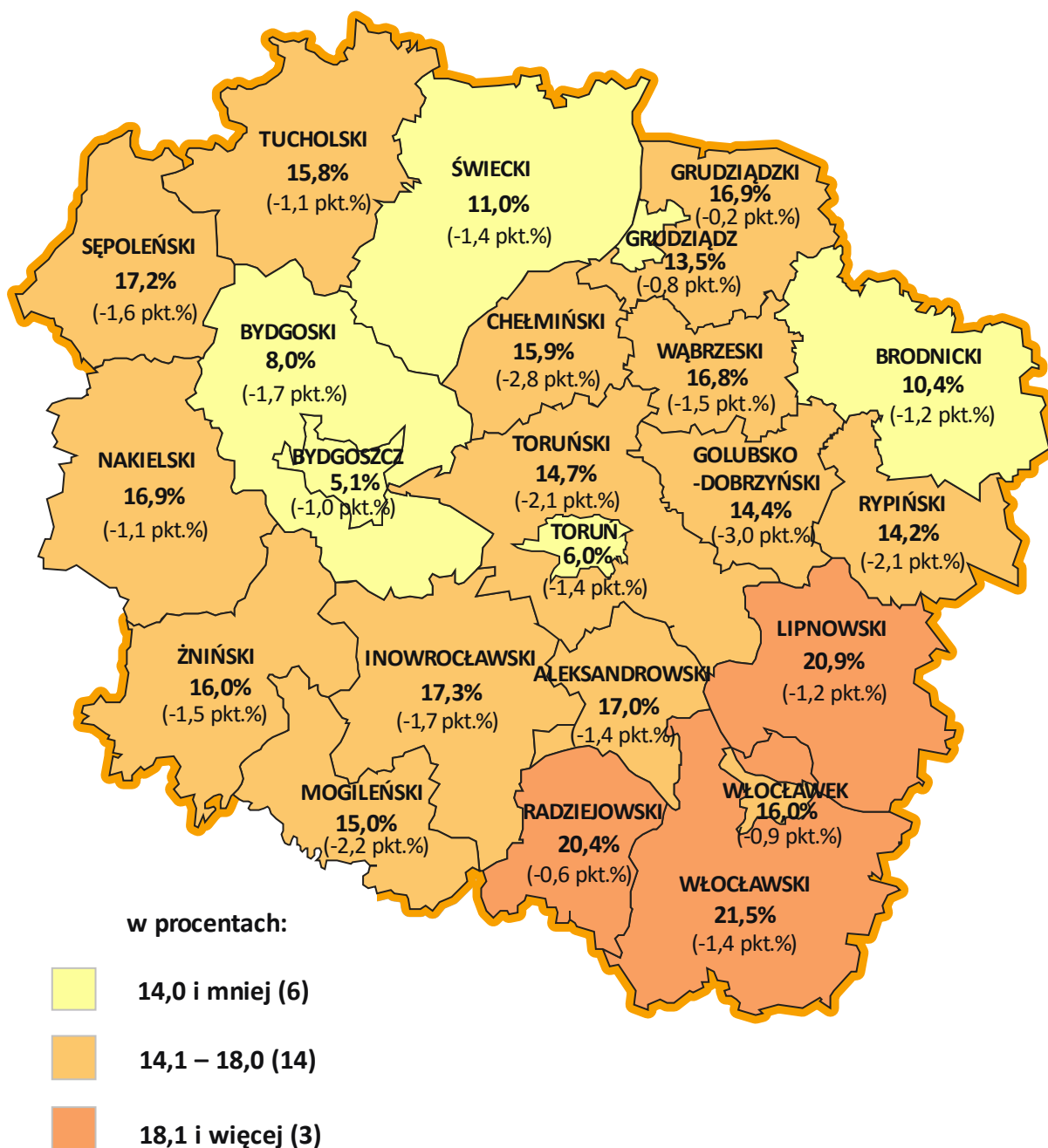
**(ZMIANA STOPY BEZROBOCIA DO STANU W KOŃCU CZERWCA 2015 R.)**

Źródło: Opracowanie własne WUP w Toruniu na podstawie danych GUS

# STOPA BEZROBOCIA

WEDŁUG POWIATÓW WOJEWÓDZTWA KUJAWSKO-POMORSKIEGO

STAN W KOŃCU CZERWCA 2016 R.



**Polska: 8,8%** (-1,4 pkt.%)

**Województwo**

**Kujawsko-Pomorskie: 12,2%** (-1,4 pkt.%)

**(ZMIANA STOPY BEZROBOCIA DO STANU W KOŃCU CZERWCA 2015 R.)**

Źródło: Opracowanie własne WUP w Toruniu na podstawie danych Głównego Urzędu Statystycznego

## WYDARZENIA W LIPCU 2016 R.

(ze strony <http://wup.torun.pl/aktualnosci/>)

### **4 lipca 2016: Oferta zajęć grupowych w CiIPKZ we Włocławku w III kwartale 2016 r.**

Wojewódzki Urząd Pracy w Toruniu zaprasza do udziału w zajęciach grupowych organizowanych w Centrum Informacji i Planowania Kariery Zawodowej we Włocławku w III kwartale 2016 r.

**Szczegółowe informacje znajdują się na stronie:**

<http://wup.torun.pl/2016/07/04/oferta-zajec-grupowych-w-ciipkz-we-wloclawku-w-iii-kwartale-2016r/>

### **5 lipca 2016: Ostrzeżenie dla agencji zatrudnienia**

W związku z pojawiającymi się w ostatnim czasie, informacjami dotyczącymi otrzymywania, przez agencje zatrudnienia, korespondencji zachęcającej do wpisu do Rejestru Krajowych Agencji Pracy, po uiszczeniu opłaty w wysokości 350 zł, Wojewódzki Urząd Pracy w Toruniu przypomina, że certyfikaty wydawane przez marszałków województw są bezterminowe, a opłata za wydanie certyfikatu w wysokości 200 zł jest jednorazowa.

### **5 - 8 lipca 2016: Zaktualizowane opracowania informacji lokalnej o zawodach**

Centrum Informacji i Planowania Kariery Zawodowej we Włocławku zaktualizował opracowania dotyczące informacji lokalnej o zawodach, dla osób z wykształceniem wyższym, średnim i policealnym oraz zasadniczym zawodowym.

**Szczegółowe informacje znajdują się na stronie:**

<http://wup.torun.pl/2016/07/05/aktualizacja-lokalnej-informacji-o-zawodach-2/>

<http://wup.torun.pl/2016/07/06/kolejne-opracowania-zawodow-5/>

<http://wup.torun.pl/2016/07/08/zaktualizowane-opracowania-informacji-lokalnej-o-zawodach/>

### **6 lipca 2016: Nabór na stanowisko: dostawca / monter mebli – praca w Niemczech**

Wojewódzki Urząd Pracy w Toruniu poinformował, że w ramach sieci EURES trwa rekrutacja kandydatów do pracy na stanowisku dostawca/monter mebli. Praca będzie wykonywana na terenie Niemiec. Pracodawca planuje zatrudnić ok. 100 osób. Kandydaci muszą znać komunikatywnie język niemiecki, posiadać prawo jazdy kat. C1, C1E lub CE i doświadczenie w prowadzeniu samochodu ciężarowego z przyczepą. Doświadczenie w montażu mebli nie jest wymagane – pracodawca zapewnia przeszkolenie. Rekrutację koordynuje Dolnośląski Wojewódzki Urząd Pracy.

**Szczegółowe informacje znajdują się na stronie:**

<http://wup.torun.pl/2016/07/06/nabor-na-stanowisko-dostawca-monter-mebli-praca-w-niemczech/>

### **6 lipca 2016: Praca dla kierowców kat. C+E w Wielkiej Brytanii**

Wojewódzki Urząd Pracy w Toruniu realizuje w ramach sieci EURES nabór dla kierowców kat. C+E. Praca wykonywana będzie na terenie Wielkiej Brytanii. Pracodawca (agencja pracy CDS Labour) poszukuje kandydatów znających komunikatywnie język angielski, posiadających prawo jazdy kat.

C+E oraz kartę kierowcy (tachograf cyfrowy). Pracodawca oferuje zakwaterowanie i transport do pracy (płatne przez pracownika) oraz refunduje koszty podróży do Wielkiej Brytanii.

**Szczegółowe informacje znajdują się na stronie:**

<http://wup.torun.pl/2016/07/06/praca-dla-kierowcow-kat-ce-w-wielkiej-brytanii/>

**8 lipca 2016: Projekt Fundacji dla Uniwersytetu Kazimierza Wielkiego w Bydgoszczy**

Fundacja dla Uniwersytetu Kazimierza Wielkiego w Bydgoszczy, w dniu 1 maja br., rozpoczęła realizację nowego projektu *“Administ@tor sieci – pewna praca, lepszy start! Program mobilności ponadnarodowej”*. Projekt jest współfinansowany ze środków Europejskiego Funduszu Społecznego w ramach Programu Operacyjnego Wiedza Edukacja Rozwój, Osi Priorytetowej IV Innowacje społeczne i współpraca ponadnarodowa, Działanie 4.2 Program mobilności ponadnarodowej. Projekt skierowany jest do osób w wieku 18 – 35 lat, zamieszkających na terenie województwa kujawsko-pomorskiego, niepracujących (biernych zawodowo i bezrobotnych), nieuczestniczących w kształceniu formalnym w trybie stacjonarnym, nie biorących udziału w szkoleniu w okresie 4 tygodni przed przystąpieniem do projektu oraz znających język angielski co najmniej na poziomie podstawowym.

**Szczegółowe informacje znajdują się na stronie:**

<http://wup.torun.pl/2016/07/08/interesujacy-projekt/>

**8 lipca 2016: Kolejny nabór wniosków z rezerwy środków Funduszu Pracy**

W dniu 5 lipca br., Minister Rodziny, Pracy i Polityki Społecznej ogłosił nabór wniosków powiatowych urzędów pracy o przyznanie środków z rezerwy Funduszu Pracy na finansowanie w 2016 roku:

- programów dla bezrobotnych *„byłych opiekunów osób niepełnosprawnych”*;
- programów specjalnych na podstawie art. 66 a ust. 7 ustawy adresowanych do bezrobotnych *„byłych opiekunów osób niepełnosprawnych”*.

Minister przeznaczył dodatkowe środki z rezerwy Funduszu pracy w kwocie 10 mln zł.

**12 lipca 2016: Najczęściej zadawane pytania – Poddziałanie 1.2.2 Program Operacyjny Wiedza Edukacja Rozwój**

Wojewódzki Urząd Pracy w Toruniu zaprasza do zapoznania się z listą pytań i odpowiedzi dotyczących konkursu nr POWR.01.02.02-IP.23-04-002/16 w ramach Poddziałania 1.2.2 Programu Operacyjnego Wiedza Edukacja Rozwój.

**Szczegółowe informacje znajdują się na stronie:**

<http://wup.torun.pl/2016/07/12/najczesciej-zadawane-pytania-poddzialanie-1-2-2-program-operacyjny-wiedza-edukacja-rozwoj/>

**14 lipca 2016: Aktualizacja Podręcznika Beneficjenta dotyczącego użytkowania SL2014 Podręcznik Beneficjenta IP WUP (wersja 1.1)**

Wojewódzki Urząd Pracy w Toruniu poinformował o zmianie Podręcznika Beneficjenta dotyczącego użytkowania SL2014 i udostępnił jego wersję elektroniczną na stronie internetowej.

**Szczegółowe informacje znajdują się na stronie:**

<http://wup.torun.pl/2016/07/14/aktualizacja-podrecznika-beneficjenta-dotyczacego-uzytkowania-sl2014-podrecznik-beneficjenta-ip-wup-wersja-1-1/>

**15 lipca 2016:** Harmonogram przeprowadzania kolejnych etapów oceny i wyboru wniosków w Poddziałaniu 1.2.2 Programu Operacyjnego Wiedza Edukacja Rozwój

Wojewódzki Urząd Pracy w Toruniu, opublikował harmonogram przeprowadzania kolejnych etapów oceny i wyboru wniosków do dofinansowania w ramach konkursu nr POWR.01.02.02-IP.23.04-002/16 dla Poddziałania 1.2.2 Programu Operacyjnego Wiedza Edukacja Rozwój.

**Szczegółowe informacje znajdują się na stronie:**

<http://wup.torun.pl/2016/07/15/harmonogram-przeprowadzania-kolejnych-etapow-oceny-i-wyboru-wnioskow-w-poddzialaniu-1-2-2-programu-operacyjnego-wiedza-edukacja-rozwoj/>

**21 lipca 2016:** Informacja po spotkaniu z Agencją Zatrudnienia SK EXPRES Sp. z o.o

W dniu 20 lipca br., w Oddziale Zamiejscowym WUP we Włocławku odbyło się spotkanie informacyjne dla osób bezrobotnych i poszukujących pracy z p. Konradem Kuczyńskim - specjalistą ds. rekrutacji Agencji Zatrudnienia SK EXPRES Sp. z o.o. – oddział we Włocławku, nr kraz 3289 dotyczące możliwości podjęcia zatrudnienia jako pracownik przy produkcji komputerów, przy montażu foteli samochodowych oraz jako operator linii montażowej na terenie Czech i Słowacji. W spotkaniu uczestniczyło 15 osób zainteresowanych podjęciem pracy na wyżej wymienionych stanowiskach. Podczas spotkania przedstawiciel Agencji Zatrudnienia przybliżył szczegóły dotyczące prowadzonej rekrutacji m.in.: opis oferty, warunki zatrudnienia, wymagania stawiane kandydatom oraz przekazał materiały informacyjne wszystkim osobom uczestniczącym w spotkaniu. Na koniec wszyscy zainteresowani zostali zaproszeni na rozmowy indywidualne oraz testy manualne do oddziału Agencji Zatrudnienia mieszczącego się we Włocławku.

**22 lipca 2016:** Nowy nabór wniosków z rezerwy środków Funduszu Pracy

Wojewódzki Urząd Pracy w Toruniu poinformował, że w dniu 21 lipca br., Minister Rodziny, Pracy i Polityki Społecznej ogłosił nabór wniosków o przyznanie środków z rezerwy Funduszu Pracy na finansowanie w 2016 roku programów dla zarejestrowanych w urzędach pracy bezrobotnych pielęgniarek w wieku co najmniej 30 lat. Minister przeznaczył dla samorządów powiatów na wyżej wymieniony cel 10 mln zł.

**26 lipca 2016:** Praca sezonowa w Hiszpanii – 150 miejsc pracy

Wojewódzki Urząd Pracy w Toruniu przedstawił ofertę pracy sezonowej w Hiszpanii. Praca będzie polegała na sortowaniu i układaniu owoców cytrusowych w sezonie 2016/2017, przez okres 3 miesięcy. Od kandydatów nie jest wymagana znajomość języka obcego.

**Szczegółowe informacje znajdują się na stronie:**

<http://wup.torun.pl/2016/07/26/praca-sezonowa-w-hiszpanii-150-miejsc-pracy/>

**29 lipca 2016: Projekt Fundacji Stabilo**

Fundacja Stabilo we współpracy z partnerami: Uniwersytetem Kazimierza Wielkiego w Bydgoszczy, Powiatowym Urzędem Pracy w Chełmnie oraz Fundacją Aktywizacja zapraszają Państwa do przystąpienia do Partnerstwa na rzecz wypracowania rekomendacji w ramach projektu „Efektywnie dla młodzieży – nowe standardy na rynku pracy w województwie kujawsko-pomorskim” (w ramach Działania 2.4 – Modernizacja publicznych i prywatnych służb zatrudnienia oraz lepsze dostosowanie ich do potrzeb rynku pracy, Programu Operacyjnego Wiedza Edukacja Rozwój – projekt jest współfinansowany ze środków Unii Europejskiej, w ramach Programu Operacyjnego Wiedza Edukacja Rozwój). Prace Partnerstwa na rzecz wypracowania rekomendacji będą odbywały się w okresie od sierpnia do grudnia 2016 r. W wyniku przeprowadzonej rekrutacji planuje się wyłonienie 12 instytucji, które to spotkają się na Seminarium inicjującym zawarcie Partnerstwa na rzecz wypracowania rekomendacji w dniach 29-30 sierpnia 2016 r.

**Szczegółowe informacje znajdują się na stronie:**

<http://wup.torun.pl/2016/07/29/zaproszenie-do-partnerstwa/>