



**WOJEWÓDZKI URZĄD PRACY  
W TORUNIU**

---

**RYNEK PRACY**

**WOJEWÓDZTWA**

**KUJAWSKO-POMORSKIEGO**

**Biuletyn Informacyjny nr 11/2016**

## SPIS TREŚCI

	Nr strony
Sytuacja na rynku pracy województwa kujawsko-pomorskiego w listopadzie 2016 r.	1
Bilans bezrobotnych w okresie styczeń-listopad w latach 2015-2016 r.	9
<i>MPiPS-01 sprawozdanie o rynku pracy za miesiąc listopad 2016 r. dla województwa kujawsko-pomorskiego</i>	10
Stopa bezrobocia w Polsce i województwie kujawsko-pomorskim w październiku 2016 r. – mapy	16
Wydarzenia w listopadzie 2016 r. (ze strony <a href="http://wup.torun.pl/aktualnosci/">http://wup.torun.pl/aktualnosci/</a> )	18
ANEKS STATYSTYCZNY (w formacie EXCEL)	

W Biuletynie wykorzystano dane ze Sprawozdania MPiPS-01 o rynku pracy oraz informacje własne. Biuletyn składa się z części opisowej (w formacie PDF) oraz z aneksu statystycznego (w formacie Excel), w którym zawarte są szczegółowe tabele z danymi dla województwa i powiatów.

Wszelkie uwagi prosimy kierować pod nr tel.: 56 66 93 940/983

<http://www.wup.torun.pl> e-mail: [analizy@wup.torun.pl](mailto:analizy@wup.torun.pl)

Przy publikowaniu danych prosimy o podanie źródła

## SYTUACJA NA RYNKU PRACY WOJEWÓDZTWA KUJAWSKO-POMORSKIEGO W LISTOPADZIE 2016 ROKU

Według stanu w dniu 30 listopada 2016 roku w województwie kujawsko-pomorskim zarejestrowanych pozostawało 95 216 bezrobotnych. Było to o 1,5% (1412 osób) więcej niż przed miesiącem, ale o 8,3% (8595 osób) mniej niż przed rokiem. W listopadzie 2015 roku liczba bezrobotnych, w odniesieniu do poprzedniego miesiąca zwiększyła się w województwie o 786 osób (0,8%) i wyniosła 103 811 osób.

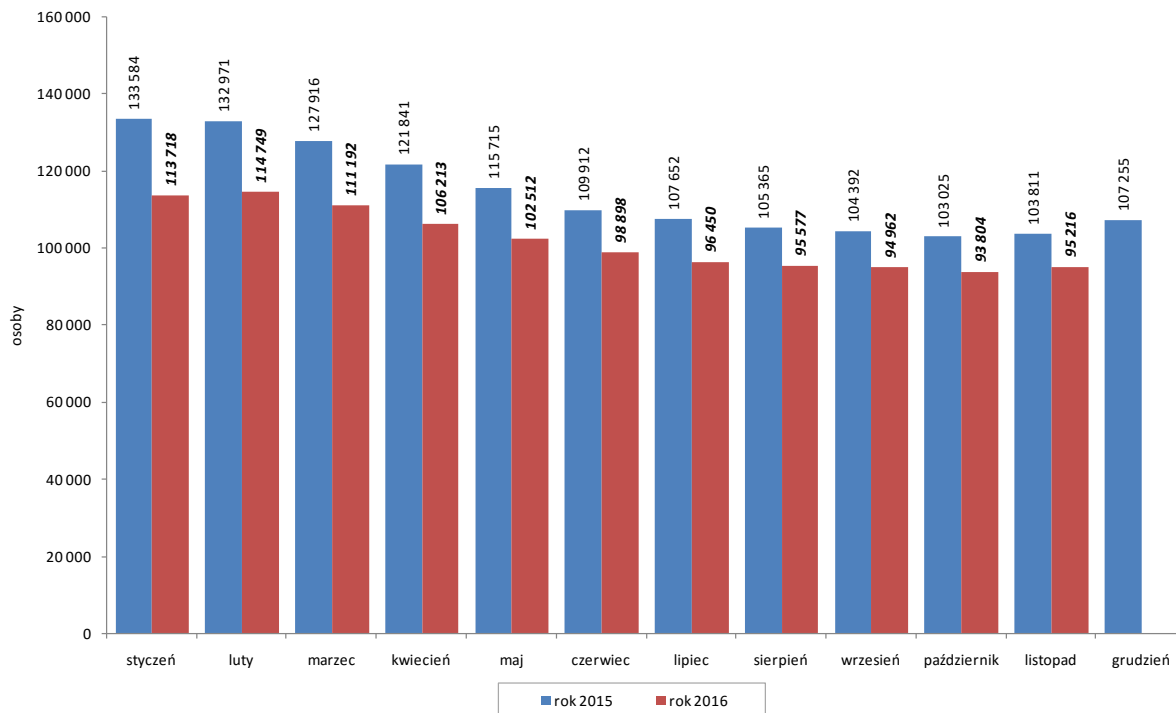
W 4 powiatach wystąpił spadek liczby bezrobotnych (od 16 osób w powiecie golubsko-dobrzyńskim do 55 osób w powiecie toruńskim). Wzrost liczby bezrobotnych odnotowano w 19 powiatach (od 12 osób w powiecie mogileńskim, do 240 osób w powiecie inowrocławskim). W odniesieniu do listopada 2015 r. w 21 powiatach odnotowano spadek liczby bezrobotnych (od 185 osób w powiecie rypińskim do 905 osób w Bydgoszczy). W powiecie lipnowskim odnotowano wzrost liczby bezrobotnych o 191 osób, a w powiecie grudziądzkim liczba bezrobotnych wzrosła o 85 osób.

**Bezrobotni w województwie kujawsko-pomorskim. Stan w dniu 30 listopada 2016 r.**

Powiat	Liczba bezrobotnych	Zmiana do odpowiedniego miesiąca roku ubiegłego		Zmiana do poprzedniego miesiąca	
		w osobach	w %	w osobach	w %
<b>Województwo razem</b>	<b>95 216</b>	<b>-8 595</b>	<b>-8,3</b>	<b>1 412</b>	<b>1,5</b>
Bydgoszcz – powiat grodzki	8 072	-905	-10,1	-31	-0,4
Bydgoszcz – powiat ziemski	3 109	-361	-10,4	47	1,5
Grudziądz – powiat grodzki	4 458	-291	-6,1	88	2,0
Grudziądz – powiat ziemski	2 262	85	3,9	61	2,8
Toruń – powiat grodzki	5 381	-791	-12,8	36	0,7
Toruń – powiat ziemski	4 499	-676	-13,1	-55	-1,2
Włocławek – powiat grodzki	7 644	-307	-3,9	116	1,5
Włocławek – powiat ziemski	7 033	-418	-5,6	128	1,9
Aleksandrów Kujawski	3 186	-418	-11,6	118	3,8
Brodnica	3 026	-396	-11,6	26	0,9
Chełmno	2 727	-323	-10,6	98	3,7
Golub-Dobrzyń	2 458	-475	-16,2	-16	-0,6
Inowrocław	10 180	-675	-6,2	240	2,4
Lipno	4 994	191	4,0	42	0,8
Mogilno	2 317	-371	-13,8	12	0,5
Nakło nad Notecią	4 202	-540	-11,4	-25	-0,6
Radziejów	3 146	-186	-5,6	93	3,0
Rypin	2 201	-185	-7,8	87	4,1
Sępólno Krajeńskie	2 222	-239	-9,7	67	3,1
Świecie	3 502	-590	-14,4	139	4,1
Tuchola	2 647	-308	-10,4	18	0,7
Wąbrzeźno	2 136	-209	-8,9	32	1,5
Żnin	3 814	-207	-5,1	91	2,4

Źródło: Sprawozdania MPiPS-01 o rynku pracy

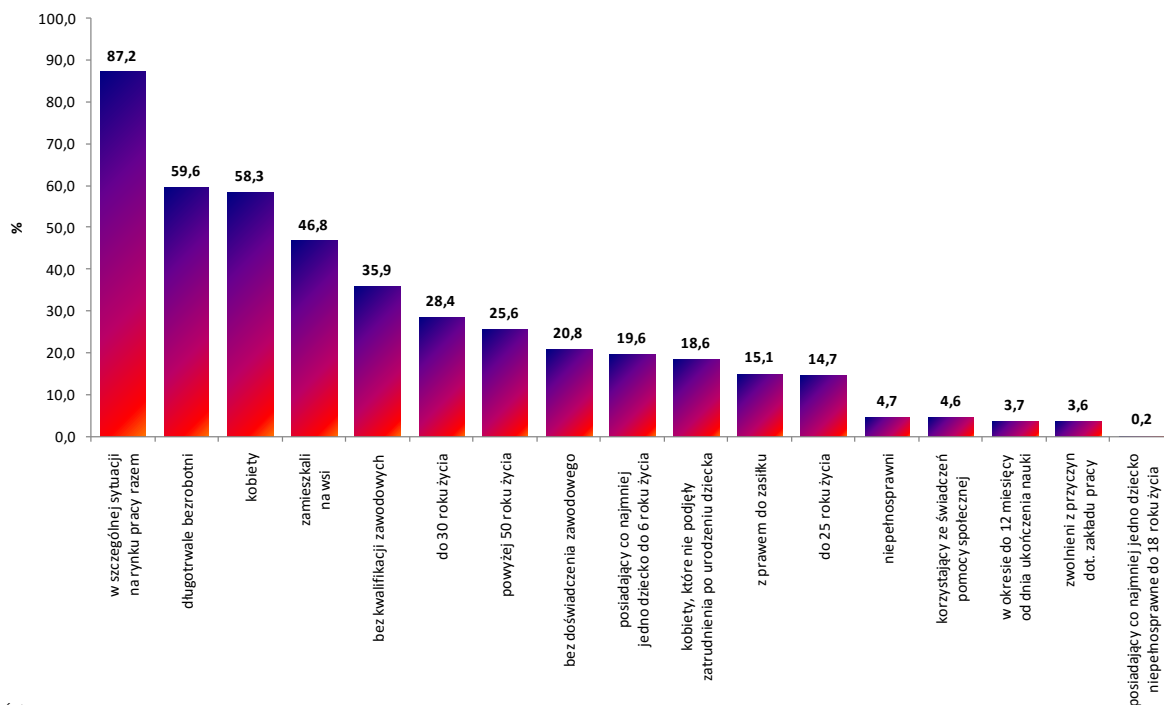
Liczba bezrobotnych w województwie kujawsko-pomorskim w latach 2015-2016. Stan w końcu miesiąca



Źródło: Sprawozdania MPiPS-01 o rynku pracy

## STRUKTURA SPOŁECZNO-DEMOGRAFICZNA BEZROBOTNYCH

Udział wybranych kategorii w liczbie bezrobotnych ogółem w województwie kujawsko-pomorskim. Stan w dniu 30 listopada 2016 r.



Źródło: Sprawozdania MPiPS-01 o rynku pracy

Wśród bezrobotnych przeważały **kobiety (55 545 osób)**, które stanowiły **58,3%** ogółu. Populacja bezrobotnych kobiet zwiększyła się w ciągu miesiąca o 357 osób, a ich udział w liczbie bezrobotnych ogółem zmniejszył się o 0,5 pkt. proc.

**Prawo do pobierania zasiłku** posiadało w końcu listopada 2016 r. **14 337 bezrobotnych**. W porównaniu z końcem poprzedniego miesiąca odnotowano tu wzrost o 402 osoby (2,9%). Udział tej grupy w bezrobotnych ogółem wyniósł **15,1%** (przed miesiącem – 14,9%). Zasiłek pobierało 14,3% bezrobotnych kobiet i 16,1% bezrobotnych mężczyzn.

W końcu listopada w województwie kujawsko-pomorskim zarejestrowanych pozostawało **3447 bezrobotnych zwolnionych z przyczyn dotyczących zakładu pracy**, którzy stanowili **3,6%** ogółu bezrobotnych (przed miesiącem – 3,7%, przed rokiem – 4,2%). W porównaniu z końcem poprzedniego miesiąca populacja ta zmniejszyła się o 1,3%, a w odniesieniu do listopada 2015 r. nastąpił tu spadek o 20,3%. W analizowanym okresie zarejestrowało się 390 takich osób (o 2,5% mniej niż w miesiącu poprzednim i o 18,8% mniej niż przed rokiem), natomiast pracę podjęło 245 osób (o 7,9% mniej niż przed miesiącem i o 14,3% mniej niż przed rokiem). W listopadzie do powiatowych urzędów pracy wpłynęło 6 zgłoszeń dotyczących zamiaru zwolnienia 463 pracowników (w październiku br. było 1 takie zgłoszenie dotyczące 1 osoby, a w listopadzie 2015 r. były 3 takie zgłoszenia dotyczące zamiaru zwolnienia 41 pracowników).

Liczba bezrobotnych **zamieszkałych na wsi** wzrosła w ciągu miesiąca o 762 osoby (1,7%) i wyniosła w końcu listopada **44 525 osób**. Stanowiło to **46,8%** ogółu bezrobotnych (przed miesiącem – 46,7%). W listopadzie zarejestrowano 5782 bezrobotnych zamieszkałych na wsi, a z rejestrów wyłączono 5020 osób, w tym 2963 osoby z powodu podjęcia pracy. Zatrudnienie subsydiowane stanowiło 24,3% podjęć pracy w tej grupie bezrobotnych.

Według stanu w końcu listopada w województwie kujawsko-pomorskim zarejestrowanych pozostawało **3543 bezrobotnych będących w okresie do 12 miesięcy od dnia ukończenia nauki** (o 240 osób, czyli 6,3% mniej niż w końcu poprzedniego miesiąca). Osoby będące w okresie do 12 miesięcy od dnia ukończenia nauki stanowiły **3,7%** ogółu bezrobotnych zarejestrowanych w PUP (przed miesiącem – 4,0%). W listopadzie zarejestrowały się 874 takie osoby, natomiast pracę podjęło 686 bezrobotnych z tej grupy.

W końcu listopada w rejestrach PUP pozostawało **34 225 osób bez kwalifikacji zawodowych** (o 557 osób, czyli 1,7% więcej niż w miesiącu poprzednim). Stanowili oni **35,9%** ogółu bezrobotnych w województwie (tyle samo co przed miesiącem). W listopadzie zarejestrowało się 4279 takich osób, a pracę podjęło 1818 osób z tej kategorii.

Liczba osób **bez doświadczenia zawodowego** zmniejszyła się w ciągu miesiąca o 23 osoby (0,1%) i wyniosła w końcu listopada **19 784 osoby**, które stanowiły **20,8%** ogółu bezrobotnych (o 0,3 pkt. proc. mniej niż przed miesiącem). W listopadzie br. zarejestrowało się 2489 takich osób, natomiast pracę podjęły 1352 osoby bezrobotne z tej grupy.

W końcu miesiąca w rejestrach PUP pozostawały **17 693 bezrobotne kobiety, które nie podjęły zatrudnienia po urodzeniu dziecka**. Stanowiło to **18,6%** ogółu bezrobotnych (przed miesiącem – 18,5%). W listopadzie zarejestrowano 948 takich osób, a pracę podjęło 298 osób.

Według stanu w dniu 30 listopada 2016 roku w urzędach pracy zarejestrowanych pozostawało **121 bezrobotnych cudzoziemców** (przed miesiącem – 113 osób).

W końcu listopada 2016 r. w województwie kujawsko-pomorskim zarejestrowanych było **83 046 bezrobotnych będących w szczególnej sytuacji na rynku pracy** (o 1,2% więcej niż przed miesiącem, ale o 9,1% mniej niż przed rokiem). Stanowili oni **87,2%** wszystkich bezrobotnych w województwie (przed miesiącem – 87,5%, przed rokiem – 88,0%). Poniżej przedstawiono

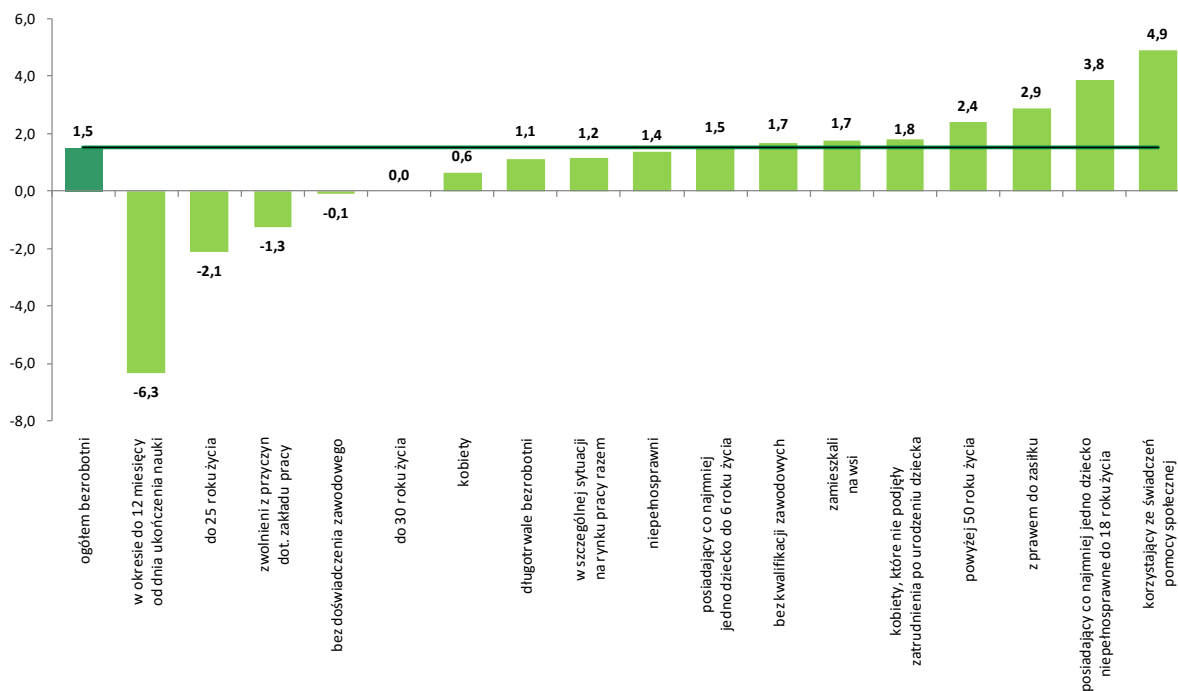
najważniejsze zmiany, jakie zaszły wśród poszczególnych grup bezrobotnych zaliczonych do tej kategorii:

- **Bezrobotni do 30 roku życia:** w listopadzie zarejestrowano 5161 takich osób, natomiast pracę podjęło 3081 osób. Zatrudnienie subsydiowane stanowiło 24,3% podjęć pracy w tej grupie. W końcu listopada w rejestrach PUP pozostawało **27 066 bezrobotnych** do 30 roku życia (tyle samo co przed miesiącem, ale o 13,3% mniej niż w listopadzie 2015 r.), którzy stanowili **28,4%** ogółu bezrobotnych (przed miesiącem – 28,9%, przed rokiem – 30,1%). W kategorii tej mieszczą się również **bezrobotni do 25 roku życia** – w listopadzie zarejestrowano 3004 takie osoby, a pracę podjęły 1934 osoby (w tym 23,1% rozpoczęło zatrudnienie subsydiowane). W końcu listopada w rejestrach PUP pozostawało **14 033 bezrobotnych** do 25 roku życia (o 2,1% mniej niż przed miesiącem i o 15,9% mniej niż przed rokiem), którzy stanowili **14,7%** ogółu bezrobotnych (przed miesiącem – 15,3%, przed rokiem – 16,1%).
- **Długotrwale bezrobotni:** w listopadzie status długotrwale bezrobotnych nabyło 4578 osób, natomiast pracę podjęło 1812 osób (w tym 21,9% dotyczyło zatrudnienia subsydiowanego). W końcu listopada w rejestrach PUP pozostawało **56 731 długotrwale bezrobotnych** (o 1,1% więcej niż przed miesiącem, ale o 7,6% mniej niż przed rokiem), którzy stanowili **59,6%** ogółu bezrobotnych (przed miesiącem – 59,8%, przed rokiem – 59,1%).
- **Bezrobotni powyżej 50 roku życia:** w listopadzie status bezrobotnych powyżej 50 roku życia nabyły 2483 osoby, natomiast pracę podjęło 881 osób (w tym 25,8% dotyczyło zatrudnienia subsydiowanego). W końcu listopada w rejestrach PUP pozostawało **24 343 bezrobotnych** z tej kategorii (o 2,4% więcej niż przed miesiącem, ale o 8,7% mniej niż przed rokiem), którzy stanowili **25,6%** ogółu bezrobotnych (przed miesiącem – 25,3%, przed rokiem – 25,7%).
- **Bezrobotni korzystający ze świadczeń z pomocy społecznej<sup>1</sup>:** w listopadzie zarejestrowano 281 takich osób, natomiast pracę podjęły 62 osoby. W końcu miesiąca w rejestrach PUP pozostawało **4333 bezrobotnych** korzystających ze świadczeń z pomocy społecznej, którzy stanowili **4,6%** ogółu bezrobotnych (przed miesiącem – 4,4%, przed rokiem – 6,1%).
- **Bezrobotni posiadający co najmniej jedno dziecko do 6 roku życia:** w listopadzie status bezrobotnych posiadających co najmniej jedno dziecko do 6 roku życia nabyło 1755 osób, natomiast pracę podjęły 783 osoby bezrobotne z tej kategorii. W końcu miesiąca w rejestrach PUP pozostawało **18 635 takich osób**, które stanowiły **19,6%** ogółu bezrobotnych (tyle samo co przed miesiącem, przed rokiem – 17,8%).
- **Bezrobotni posiadający co najmniej jedno dziecko niepełnosprawne do 18 roku życia:** w listopadzie status bezrobotnych posiadających co najmniej jedno dziecko niepełnosprawne do 18 roku życia nabyły 24 osoby, natomiast pracę podjęło 9 bezrobotnych z tej kategorii. W końcu miesiąca w rejestrach PUP pozostawało **216 takich osób**, które stanowiły **0,2%** ogółu bezrobotnych (tak samo jak przed miesiącem i przed rokiem).
- **Bezrobotni niepełnosprawni:** w listopadzie status bezrobotnych niepełnosprawnych nabyły 604 osoby, natomiast pracę podjęło 255 osób z tej kategorii. W końcu miesiąca w rejestrach PUP pozostawało **4501 bezrobotnych** niepełnosprawnych (o 1,4% więcej niż przed miesiącem, ale o 10,7% mniej niż przed rokiem), którzy stanowili **4,7%** ogółu bezrobotnych w województwie (tak samo jak przed miesiącem, przed rokiem – 4,9%).

---

<sup>1</sup> Dane w tym zakresie nie są pełne, ponieważ obecnie Powiatowe Urzędy Pracy nie dysponują jeszcze automatycznym narzędziem do pobierania informacji z systemu pomocy społecznej; niektórym PUP udało się jednak pozyskać dane z poszczególnych ośrodków pomocy społecznej; dane uzupełniane są na bieżąco.

**Zmiana liczby wybranych kategorii bezrobotnych w województwie kujawsko-pomorskim w listopadzie 2016 r.  
w odniesieniu do poprzedniego miesiąca (w %)**



Źródło: Sprawozdania MPIPS-01 o rynku pracy

## PROFILOWANIE POMOCY DLA BEZROBOTNYCH I INDYWIDUALNE PLANY DZIAŁANIA

W listopadzie 2016 roku dla **12 238 bezrobotnych** ustalono **profil pomocy**. W końcu miesiąca profile pomocy ustalonych miało 92 044 osoby, z tego:

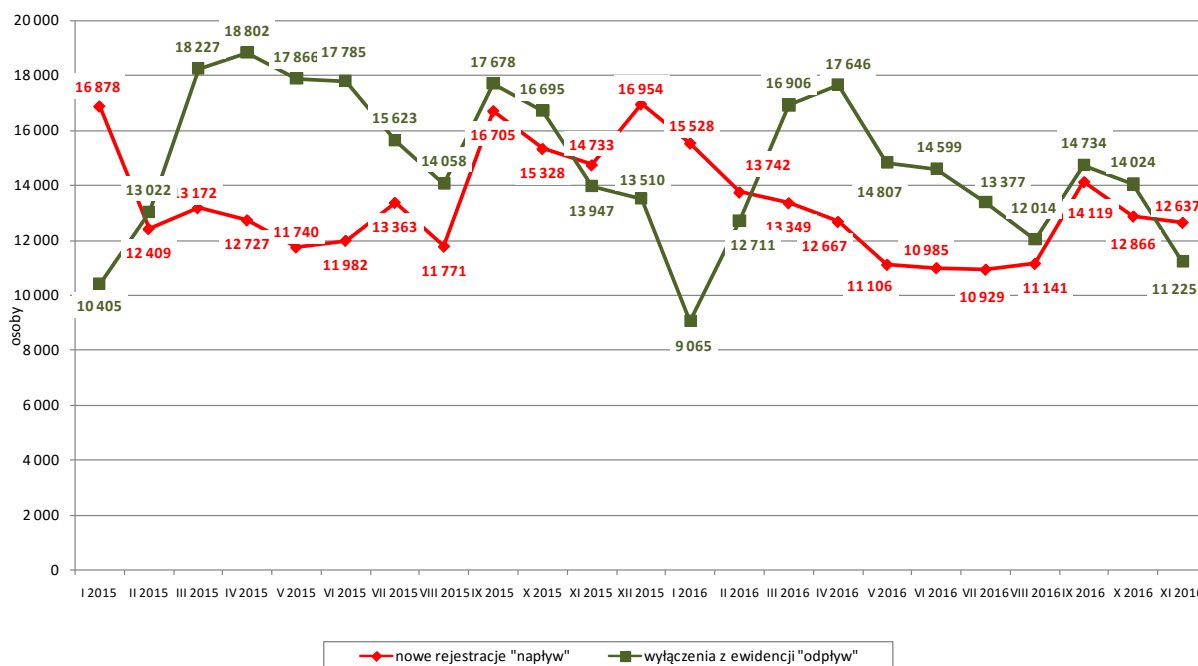
- profil I – 2174 osoby,
- profil II – 59 411 osób,
- profil III – 30 459 osób.

W tym samym czasie dla 10 673 bezrobotnych oraz 65 poszukujących pracy przygotowano **Indywidualne Plany Działania** – IPD (w październiku było to odpowiednio: 10 439 bezrobotnych i 86 poszukujących pracy). W końcu miesiąca IPD realizowało 100 344 bezrobotnych oraz 1181 poszukujących pracy.

## AKTYWIZACJA BEZROBOTNYCH W LISTOPADZIE 2016 ROKU

W listopadzie 2016 roku w powiatowych urzędach pracy **zarejestrowało się 12 637 nowych bezrobotnych** (o 1,8% mniej niż w miesiącu poprzednim i o 14,2% mniej niż w listopadzie 2015 r.). Osoby zgłaszające się do rejestracji po raz pierwszy stanowiły 11,5% tej populacji. W tym samym czasie z rejestrów PUP w województwie kujawsko-pomorskim **wyłączono 11 225 bezrobotnych** (o 20,0% mniej niż w poprzednim miesiącu i o 19,5% mniej niż w listopadzie 2015 r.).

Napływ i odpływ bezrobotnych w województwie kujawsko-pomorskim w latach 2015-2016 według miesięcy



Źródło: Sprawozdania MPiPS-01 o rynku pracy

**Podjęcia pracy** – 6455 osób – stanowiło 57,5% ogółu wyłączeń (w październiku było to odpowiednio: 7337 osób i 52,3%). **Zatrudnienie niesubsydiowane** podjęło 4990 bezrobotnych (o 12,1% mniej niż w poprzednim miesiącu i o 13,1% mniej niż w listopadzie 2015 r.).

**Zatrudnienie subsydiowane** rozpoczęło 1465 osób (o 11,7% mniej niż w poprzednim miesiącu i o 3,9% mniej niż w listopadzie 2015 r.):

- 351 osób podjęło inne zatrudnienie subsydiowane (w tym 304 osoby bezrobotne do 30 roku życia podjęły zatrudnienie w ramach refundacji kosztów zatrudnienia),
- 336 osób podjęło pracę dzięki refundacji pracodawcom kosztów zatrudnienia bezrobotnego,
- 326 osób podjęło działalność gospodarczą,
- 231 osób rozpoczęło roboty publiczne,
- 121 osób rozpoczęło prace interwencyjne,
- 77 osób podjęło pracę poza miejscem zamieszkania w ramach bonu na zasiedlenie,
- 20 osób podjęło pracę w ramach dofinansowania wynagrodzenia za zatrudnienie skierowanego bezrobotnego powyżej 50 roku życia,
- 3 osoby podjęły pracę w ramach bonu zatrudnieniowego,
- nie było osób, które podjęły pracę w ramach grantu na telepracę, refundacji składek na ubezpieczenie społeczne oraz świadczenia aktywizacyjnego.

Z powodu rozpoczęcia **szkolenia** z ewidencji wyłączono 529 bezrobotnych (o 49,7% mniej niż w październiku br. i o 48,1% mniej niż w listopadzie 2015 r.), w tym 27 osób skorzystało z bonu szkoleniowego.

**Staże** rozpoczęło 292 bezrobotnych (o 61,8% mniej niż w miesiącu poprzednim i o 65,6% mniej niż w listopadzie 2015 r.), w tym 21 osób skorzystało z bonu stażowego.

**Prace społecznie użyteczne** podjęło 44 bezrobotnych (o 73,0% mniej niż w październiku br., i o 64,8% mniej niż w listopadzie 2015 r.). Żaden z bezrobotnych nie skorzystał z tej formy pomocy w ramach Programu Aktywizacja i Integracja (w poprzednim miesiącu było 67 takich osób).



W listopadzie 2016 r. nie było osób bezrobotnych, które rozpoczęły **przygotowanie zawodowe dorosłych** (podobnie jak w poprzednim miesiącu, przed rokiem były 3 takie osoby).

**Do agencji zatrudnienia w ramach zlecania działań aktywizacyjnych** nie skierowano żadnego bezrobotnego (tak jak w poprzednim miesiącu, przed rokiem było 50 takich osób).

Według stanu w dniu 30 listopada 2016 roku w województwie kujawsko-pomorskim **w podstawowych formach aktywizacji uczestniczyło łącznie 14 609 bezrobotnych** (wobec 16 493 przed miesiącem), w tym:

- 4708 bezrobotnych odbywało staże (w październiku – 5812 osób), w tym 215 osób w ramach bonu stażowego (w październiku – 233 osoby),
- 4122 osoby do 30 roku życia zatrudnione były w ramach refundacji kosztów zatrudnienia (w październiku – 3870 osób),
- 2550 osób pracowało w ramach prac interwencyjnych (w październiku – 2593 osoby),
- 1549 osób pracowało w ramach robót publicznych (w październiku – 1935 osób),
- 1082 osoby odbywały prace społecznie użyteczne (w październiku – 1487 osób), w tym 71 osób skorzystało z tej formy pomocy w ramach PAI (przed miesiącem było 90 takich osób),
- 444 bezrobotnych odbywało szkolenia (w październiku – 648 osób), w tym 16 osób w ramach bonu szkoleniowego (w poprzednim miesiącu – 35 osób),
- 148 osób zatrudnionych było w ramach dofinansowania wynagrodzenia za zatrudnienie skierowanego bezrobotnego powyżej 50 roku życia (w październiku – 137 osób), w tym 10 osób powyżej 60 roku życia (przed miesiącem – 11 osób),
- 6 bezrobotnych odbywało przygotowanie zawodowe dorosłych (przed miesiącem – 9 osób),
- nie było osób zatrudnionych w ramach świadczenia aktywizacyjnego (przed miesiącem – 2 osoby),
- nie było osób zatrudnionych w ramach grantu na telepracę (tak jak przed miesiącem),
- nie było osób zatrudnionych w ramach refundacji składek na ubezpieczenie społeczne (tak jak przed miesiącem).

W listopadzie 2016 roku w województwie kujawsko-pomorskim 267 bezrobotnych rozpoczęło udział w **działaniach realizowanych w ramach projektów współfinansowanych z EFS** (w październiku – 232 osoby). 262 osoby wzięły udział w projektach pozakonkursowych realizowanych przez powiatowe urzędy pracy, 5 osób – w projektach konkursowych realizowanych przez powiatowe urzędy pracy.

Według stanu w końcu listopada 2016 r. **w ramach Osi I Osoby młode na rynku pracy PO WER** realizowane były 32 projekty, w ramach których wsparciem zostanie objętych łącznie 7 297 osób pozostających bez pracy (do 29 roku życia z kategorii NEET), natomiast w Osi priorytetowej: 8 "Aktywni na rynku pracy" w ramach Działania 8.1 "Podniesienie aktywności zawodowej osób bezrobotnych poprzez działania powiatowych urzędów pracy" **Regionalnego Programu Operacyjnego Województwa Kujawsko-Pomorskiego na lata 2014-2020**, w ramach projektów oferujących bezpośrednie wsparcie dla osób, realizowanych było 20 projektów, w ramach których wsparciem zostanie objętych łącznie 3 636 osób powyżej 29 roku życia.

W listopadzie 2016 roku 581 bezrobotnych (o 11,4% mniej niż w październiku i o 10,5% mniej niż w listopadzie 2015 roku) nabyło uprawnienia do **dodatku aktywizacyjnego** (wszystkie osoby podjęły zatrudnienie z własnej inicjatywy). W końcu miesiąca do otrzymywania dodatku aktywizacyjnego uprawnione pozostawały 1753 osoby, w tym 901 kobiet (w końcu października było to odpowiednio: 1832 osoby, w tym 924 kobiety).

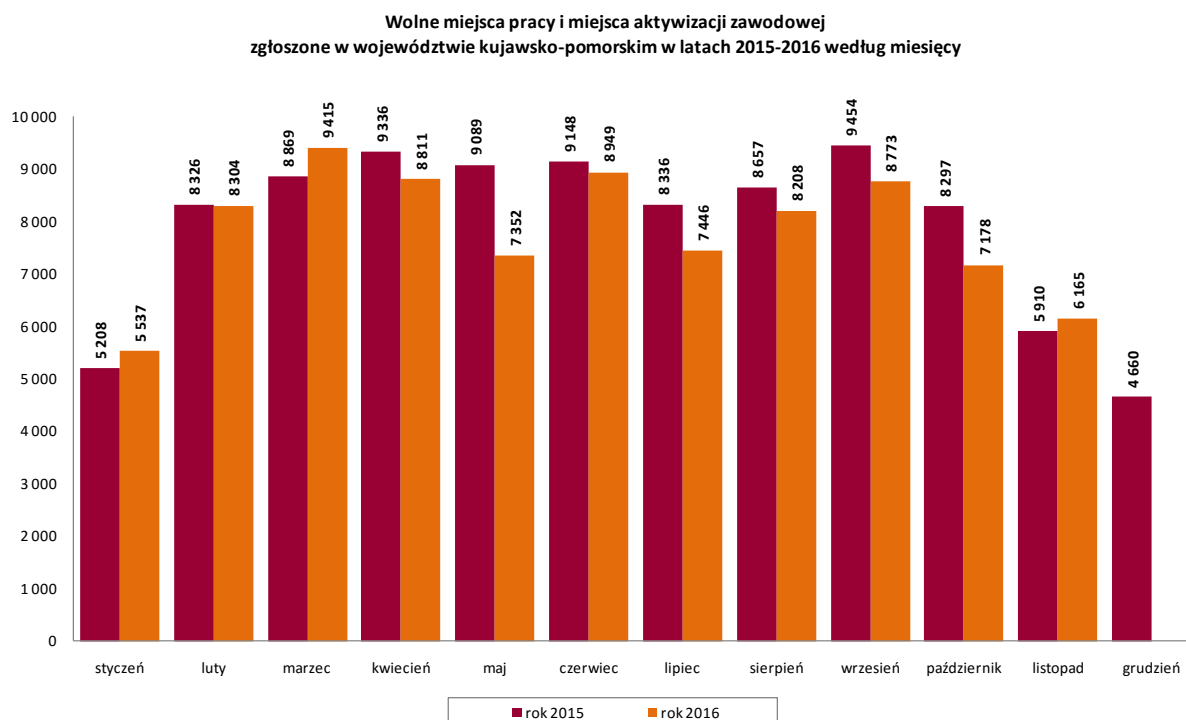
W końcu listopada 2016 roku w rejestrach PUP w województwie kujawsko-pomorskim, obok bezrobotnych, odnotowano również **1746 osób poszukujących pracy** – o 1,3% więcej niż przed miesiącem (w tym 831 niepełnosprawnych niepozostających w zatrudnieniu). W ciągu miesiąca zarejestrowało się 256 osób poszukujących pracy, a z rejestrów wyłączono 233 takie osoby.

### WOLNE MIEJSCA PRACY I MIEJSCA AKTYWIZACJI ZAWODOWEJ

W listopadzie 2016 roku zgłoszono do powiatowych urzędów pracy w województwie kujawsko-pomorskim **6165 wolnych miejsc pracy i miejsc aktywizacji zawodowej** (o 14,1% mniej niż w poprzednim miesiącu, ale o 4,3% więcej niż w listopadzie 2015 r.). W listopadzie zmniejszyła się, w stosunku do poprzedniego miesiąca, liczba ofert na **pracę niesubsydiowaną** – 5138 miejsc (o 1,4% mniej), liczba **wolnych miejsc aktywizacji zawodowej** do 217 miejsc (o 64,8% mniej) oraz liczba ofert na **zatrudnienie subsydiowane** – 810 miejsc (o 39,9 % mniej). Spośród zgłoszonych miejsc aktywizacji zawodowej, 211 dotyczyło odbywania stażu, 3 – prac społecznie użytecznych, 3 – przygotowania zawodowego dorosłych.

Dla niepełnosprawnych zgłoszono 408 propozycji wolnych miejsc pracy i miejsc aktywizacji zawodowej (w tym 23 na formy subsydiowane), dla osób w okresie do 12 miesięcy od dnia ukończenia nauki była 1 taka propozycja.

W końcu miesiąca do dyspozycji bezrobotnych i poszukujących pracy pozostawało 5215 wolnych miejsc pracy i miejsc aktywizacji zawodowej. Na jedną propozycję przypadało 18 bezrobotnych.



Źródło: Sprawozdania MPIPS-01 o rynku pracy

**BILANS BEZROBOTNYCH W OKRESIE STYCZEŃ - LISTOPAD W LATACH 2015-2016**

Wyszczególnienie		I - XI 2015 rok		I - XI 2016 rok	
		osoby		zmiana	w %
Bezrobotni według stanu w końcu roku poprzedzającego sprawozdanie		127 111	107 255	-19 856	-15,6
<b>Bezrobotni zarejestrowani w okresie sprawozdawczym</b>		<b>150 808</b>	<b>139 069</b>	<b>-11 739</b>	<b>-7,8</b>
z tego	po raz pierwszy	23 052	20 187	-2 865	-12,4
	po raz kolejny	127 756	118 882	-8 874	-6,9
z wiersza 2	po pracach interwencyjnych	216	208	-8	-3,7
	po robotach publicznych	2 093	1 914	-179	-8,6
	po stażu	11 812	11 340	-472	-4,0
	po odbyciu przygotowania zawodowego dorosłych	7	11	4	x
	po szkoleniu	5 751	4 674	-1 077	-18,7
po pracach społecznie użytecznych		2 710	2 489	-221	-8,2
<b>Osoby wyłączone z ewidencji bezrobotnych w okresie sprawozdawczym</b>		<b>174 108</b>	<b>151 108</b>	<b>-23 000</b>	<b>-13,2</b>
z tego z przyczyn	podjęcia pracy w okresie sprawozdawczym	82 782	78 449	-4 333	-5,2
	niesubsydiowanej	67 438	60 862	-6 576	-9,8
	z tego				
	w tym podjęcie działalności gospodarczej	2 262	1 748	-514	-22,7
	pracy sezonowej	2 130	2 137	7	0,3
	subsydiowanej	15 344	17 587	2 243	14,6
	z tego				
	prac interwencyjnych	3 430	2 861	-569	-16,6
	robót publicznych	5 364	4 803	-561	-10,5
	podjęcie działalności gospodarczej	1 749	1 856	107	6,1
	w tym w ramach bonu na zasiedlenie	4	9	5	x
	podjęcia pracy w ramach refundacji kosztów zatrudnienia bezrobotnego	3 647	2 859	-788	-21,6
	podjęcia pracy poza miejscem zamieszkania w ramach bonu na zasiedlenie	373	467	94	25,2
	podjęcia pracy w ramach bonu zatrudnieniowego	251	29	-222	-88,4
	podjęcia pracy w ramach świadczenia aktywizacyjnego	6	0	-6	x
	podjęcia pracy w ramach grantu na telepracę	1	0	-1	x
	podjęcia pracy w ramach refundacji składek na ubezpieczenie społeczne	0	7	7	x
	podjęcia pracy w ramach dofinansowania wynagrodzenia za zatrudnienie skierowanego bezrobotnego powyżej 50 roku życia	114	148	34	29,8
	inne	409	4 557	4 148	1 014,2
	rozpoczęcia szkolenia	6 773	5 155	-1 618	-23,9
	w tym w ramach bonu szkoleniowego	223	224	1	0,4
	rozpoczęcia stażu	17 784	11 784	-6 000	-33,7
	w tym w ramach bonu stażowego	439	278	-161	-36,7
	rozpoczęcia przygotowania zawodowego dorosłych	15	7	-8	x
	rozpoczęcia pracy społecznie użytecznej	4 140	3 538	-602	-14,5
	w tym w ramach Programu Aktywizacja i Integracja (PAI)	369	404	35	9,5
	skierowanie do agencji zatrudnienia w ramach zlecenia działań aktywizacyjnych	1 517	275	-1 242	-81,9
	odmowy bez uzasadnionej przyczyny przyjęcia propozycji odpowiedniej pracy lub innej formy pomocy, w tym w ramach PAI	5 776	5 777	1	0,0
	odmowy ustalenia profilu pomocy	1	3	2	x
	niepotwierdzenia gotowości do pracy	35 489	26 514	-8 975	-25,3
	dobrowolnej rezygnacji ze statusu bezrobotnego	9 473	9 624	151	1,6
	podjęcia nauki	463	401	-62	-13,4
	osiągnięcia wieku emerytalnego	758	870	112	14,8
	nabycia praw emerytalnych lub rentowych	1 269	846	-423	-33,3
	nabycia praw do świadczenia przedemerytalnego	1 722	1 473	-249	-14,5
	innych	6 146	6 392	246	4,0
<b>Bezrobotni według stanu w końcu okresu sprawozdawczego</b>		<b>103 811</b>	<b>95 216</b>	<b>-8 595</b>	<b>-8,3</b>
w tym zarejestrowani po raz pierwszy		14 770	12 561	-2 209	-15,0

Źródło: Sprawozdanie MPIPS-01 o rynku pracy

MINISTERSTWO RODZINY, PRACY I POLITYKI SPOŁECZNEJ ul. Nowogrodzka1/3/5, 00-513 Warszawa		
Województwo Kujawsko-Pomorskie	<b>MPiPS - 01</b> <b>Sprawozdanie o rynku pracy</b> <b>za miesiąc listopad 2016 roku</b>	

## Dział 1. STRUKTURA I BILANS BEZROBOTNYCH

### 1.1. Struktura bezrobotnych

Wyszczególnienie			Bezrobotni zarejestrowani		Bezrobotni, którzy podjęli pracę		Bezrobotni zarejestrowani			
			w miesiącu sprawozdawczym		w końcu mies. sprawozdawczego		ogółem		w tym z prawem do zasiłku	
			razem	kobiety	razem	kobiety	razem	kobiety	razem	kobiety
0			1	2	3	4	5	6	7	8
Ogółem (w. 02+04)		01	12 637	6 053	6 455	3 350	95 216	55 545	14 337	7 959
z tego osoby	poprzednio pracujące	02	11 237	5 255	5 674	2 921	81 923	46 274	14 322	7 952
	w tym zwolnione z przyczyn dotyczących zakładu pracy	03	390	198	245	118	3 447	2 045	1 911	1 076
	dotychczas nie pracujące	04	1 400	798	781	429	13 293	9 271	15	7
Wybrane kategorie bezrobotnych (z ogółem)										
Zamieszkali na wsi		05	5 782	2 748	2 963	1 497	44 525	26 582	6 609	3 522
w tym posiadający gospodarstwo rolne		06	120	66	49	27	708	381	180	93
Osoby w okresie do 12 miesięcy od dnia ukończenia nauki		07	874	510	686	382	3 543	2 094	91	72
Cudzoziemcy		08	18	6	9	5	121	62	12	7
Bez kwalifikacji zawodowych		09	4 279	2 049	1 818	951	34 225	20 724	3 211	1 795
Bez doświadczenia zawodowego		10	2 489	1 396	1 352	757	19 784	13 495	36	22
Kobiety, które nie podjęły zatrudnienia po urodzeniu dziecka		11	x	948	x	298	x	17 693	x	780
Osoby będące w szczególnej sytuacji na rynku pracy		12	11 692	5 887	5 203	2 700	83 046	49 574	9 376	5 205
z wiersza 12	do 30 roku życia	13	5 161	2 614	3 081	1 638	27 066	17 418	3 103	1 893
	w tym do 25 roku życia	14	3 004	1 469	1 934	990	14 033	8 551	972	511
	długotrwale bezrobotni	15	4 578	2 518	1 812	1 010	56 731	35 869	378	238
	powyżej 50 roku życia	16	2 483	1 009	881	365	24 343	10 704	4 237	1 867
	korzystające ze świadczeń z pomocy społecznej	17	281	164	62	36	4 333	2 622	52	25
	posiadające co najmniej jedno dziecko do 6 roku życia	18	1 755	1 141	783	485	18 635	15 787	2 848	2 214
	posiadające co najmniej jedno dziecko niepełnosprawne do 18 roku życia	19	24	17	9	4	216	170	38	26
	niepełnosprawni	20	604	298	255	144	4 501	2 217	755	417

**Dział 1. STRUKTURA I BILANS BEZROBOTNYCH**
**1.2. Bilans bezrobotnych**

Wyszczególnienie		Ogółem	Kobiety	Z ogółem zamieszkali na wsi		Z ogółem z prawem do zasiłku	
				razem	kobiety	razem	kobiety
0		1	2	3	4	5	6
Bezrobotni według stanu w końcu miesiąca poprzedzającego sprawozdanie	21	93 804	55 188	43 763	26 369	13 935	7 919
Bezrobotni zarejestrowani w miesiącu sprawozdawczym (w. 23 + 24)	22	12 637	6 053	5 782	2 748	2 668	1 307
z tego	po raz pierwszy	23	1 455	725	633	312	190
	po raz kolejny	24	11 182	5 328	5 149	2 444	1 117
z wiersza 22	po pracach interwencyjnych	25	23	9	10	4	0
	po robotach publicznych	26	159	63	85	34	14
	po stażu	27	1 243	827	620	411	36
	po odbyciu przygotowania zawodowego dorosłych	28	3	2	2	1	0
	po szkoleniu	29	717	370	333	156	57
	po pracach społecznie użytecznych	30	442	292	270	179	
Osoby wyłączone z ewidencji bezrobotnych w miesiącu sprawozdawczym (w. 32+49+51+53+54+ 56 do 65)	31	11 225	5 696	5 020	2 535		
z tego z przyczyn	podjęcia pracy w mies. sprawozdawczym (w. 33 + 36)	32	6 455	3 350	2 963	1 497	
	niesubsydiowanej	33	4 990	2 674	2 242	1 195	
	z tego						
	w tym podjęcie działalności gospodarczej	34	120	45	42	16	
	pracy sezonowej	35	185	104	73	42	
	subsydiowanej (w. 37 + 38 + 39 + 41 do 48)	36	1 465	676	721	302	
	z tego						
	prac interwencyjnych	37	121	74	65	41	
	robót publicznych	38	231	113	146	67	
	podjęcia działalności gospodarczej	39	326	141	174	62	
	w tym w ramach bonu na zasiedlenie	40	0	0	0	0	
	podjęcia pracy w ramach refundacji kosztów zatrudnienia bezrobotnego	41	336	110	143	33	
	podjęcia pracy poza miejscem zamieszkania w ramach bonu na zasiedlenie	42	77	43	36	18	
	podjęcia pracy w ramach bonu zatrudnieniowego	43	3	3	2	2	
	podjęcia pracy w ramach świadczenia aktywizacyjnego	44	0	0	0	0	
	podjęcia pracy w ramach grantu na telepracę	45	0	0	0	0	
	podjęcia pracy w ramach refundacji składek na ubezpieczenie społeczne	46	0	0	0	0	
	podjęcia pracy w ramach dofinansowania wynagrodzenia za zatrudnienie skierowanego bezrobotnego powyżej 50 roku życia	47	20	12	11	7	
	inne	48	351	180	144	72	
	rozpoczęcia szkolenia	49	529	290	226	117	
	z tego						
	w tym w ramach bonu szkoleniowego	50	27	18	8	6	
	rozpoczęcia stażu	51	292	214	162	123	
	z tego						
	w tym w ramach bonu stażowego	52	21	13	7	5	
	rozpoczęcia przygotowania zawodowego dorosłych	53	0	0	0	0	
	rozpoczęcia pracy społecznie użytecznej	54	44	24	20	11	
	z tego						
	w tym w ramach PAI	55	0	0	0	0	
	skierowanie do agencji zatrudnienia w ramach zlecania działań aktywizacyjnych	56	0	0	0	0	
	odmowy bez uzasadnionej przyczyny przyjęcia propozycji odpowiedniej pracy lub innej formy pomocy, w tym w ramach PAI	57	455	166	215	85	
	odmowy ustalenia profilu pomocy	58	1	0	0	0	
	niepotwierdzenia gotowości do pracy	59	2 032	829	844	352	
	dobrowolnej rezygnacji ze statusu bezrobotnego	60	632	413	263	179	
	podjęcia nauki	61	32	23	11	8	
	osiągnięcia wieku emerytalnego	62	117	83	49	40	
	nabycia praw emerytalnych lub rentowych	63	75	32	31	14	
	nabycia praw do świadczenia przedemerytalnego	64	101	62	30	18	
	innych	65	460	210	206	91	
Bezrobotni według stanu w końcu miesiąca sprawozdawczego (w. 21 + 22 - 31)	66	95 216	55 545	44 525	26 582		
w tym zarejestrowani po raz pierwszy	67	12 561	7 912	6 579	4 171		

**Dział 1. STRUKTURA I BILANS BEZROBOTNYCH**
**1.3. Bilans wybranych kategorii bezrobotnych, będących w szczególnej sytuacji na rynku pracy**

Wyszczególnienie		Do 30 roku życia		Do 25 roku życia		Powyżej 50 roku życia		Długotrwale bezrobotni	
		razem	kobiety	razem	kobiety	razem	kobiety	razem	kobiety
0		1	2	3	4	5	6	7	8
Bezrobotni według stanu w końcu miesiąca poprzedzającego sprawozdanie	68	27 066	17 551	14 339	8 773	23 772	10 537	56 114	35 568
Bezrobotni zarejestrowani w miesiącu sprawozdawczym (w. 70 + 71)	69	5 161	2 614	3 004	1 469	2 483	1 009	4 578	2 518
z tego									
po raz pierwszy	70	1 076	546	787	375	131	44	x	x
po raz kolejny	71	4 085	2 068	2 217	1 094	2 352	965	4 578	2 518
z wiersza 69									
po pracach interwencyjnych	72	9	2	4	1	4	0	6	5
po robotach publicznych	73	34	20	15	8	65	19	59	22
po stażu	74	768	513	508	329	168	91	338	223
po odbyciu przygotowania zawodowego dorosłych	75	2	1	1	0	0	0	2	2
po szkoleniu	76	310	163	163	85	149	82	323	181
po pracach społecznie użytecznych	77	53	38	21	13	154	76	418	281
Osoby wyłączone z ewidencji bezrobotnych w miesiącu sprawozdawczym (w. 79+96+98+100+101+103 do 112)	78	4 975	2 622	3 113	1 575	1 912	842	3 961	2 217
z tego z przyczyn									
podjęcia pracy w mies. sprawozdawczym (w. 80 + 83)	79	3 081	1 638	1 934	990	881	365	1 812	1 010
niesubsydiowanej	80	2 333	1 262	1 487	775	654	288	1 416	833
w tym									
podjęcie działalności gospodarczej	81	34	10	15	1	19	5	32	17
pracy sezonowej	82	91	53	57	35	29	12	53	33
subsydiowanej (w. 84 + 85 + 86 + 88 do 95)	83	748	376	447	215	227	77	396	177
z tego									
prac interwencyjnych	84	53	30	27	14	19	10	36	22
robót publicznych	85	71	48	38	24	79	20	121	45
podjęcia działalności gospodarczej	86	121	58	65	31	23	4	82	34
w tym w ramach bonu na zasiedlenie	87	0	0	0	0	x	x	0	0
podjęcia pracy w ramach refundacji kosztów zatrudnienia bezrobotnego	88	94	25	59	13	76	27	98	35
podjęcia pracy poza miejscem zamieszkania w ramach bonu na zasiedlenie	89	77	43	42	23	x	x	4	3
podjęcia pracy w ramach bonu zatrudnieniowego	90	3	3	0	0	x	x	2	2
podjęcia pracy w ramach świadczenia aktywizacyjnego	91	0	0	0	0	0	0	0	0
podjęcia pracy w ramach grantu na telepracę	92	0	0	0	0	0	0	0	0
podjęcia pracy w ramach refundacji składek na ubezpieczenie społeczne	93	0	0	0	0	x	x	0	0
podjęcia pracy w ramach dofinansowania wynagrodzenia za zatrudnienie skierowanego bezrobotnego powyżej 50 roku życia	94	x	x	x	x	20	12	4	3
inne	95	329	169	216	110	10	4	49	33
rozpoczęcia szkolenia	96	228	139	102	57	75	36	195	131
w tym w ramach bonu szkoleniowego	97	27	18	22	17	x	x	1	0
rozpoczęcia stażu	98	171	126	123	87	31	15	125	95
w tym w ramach bonu stażowego	99	21	13	11	7	x	x	4	4
rozpoczęcia przygotowania zawodowego dorosłych	100	0	0	0	0	0	0	0	0
rozpoczęcia pracy społecznie użytecznej	101	11	7	7	4	15	5	36	19
w tym w ramach PAI	102	0	0	0	0	0	0	0	0
skierowanie do agencji zatrudnienia w ramach zlecania działań aktywizacyjnych	103	0	0	0	0	0	0	0	0
odmowy bez uzasadnionej przyczyny przyjęcia propozycji odpowiedniej pracy lub innej formy pomocy, w tym PAI	104	196	84	124	54	56	12	202	83
odmowy ustalenia profilu pomocy	105	1	0	0	0	0	0	0	0
niepotwierdzenia gotowości do pracy	106	873	373	577	231	289	93	847	421
dobrowolnej rezygnacji ze statusu bezrobotnego	107	241	153	139	88	134	82	328	236
podjęcia nauki	108	27	19	21	15	0	0	6	6
osiągnięcia wieku emerytalnego	109	x	x	x	x	117	83	99	71
nabycia praw emerytalnych lub rentowych	110	4	0	2	0	53	25	29	12
nabycia praw do świadczenia przedemerytalnego	111	x	x	x	x	101	62	3	1
innych	112	142	83	84	49	160	64	279	132
Bezrobotni, którzy w miesiącu sprawozdawczym utracili status osoby będącej w szczególnej sytuacji na rynku pracy	113	186	125	197	116	x	x	x	x
Bezrobotni według stanu w końcu miesiąca sprawozdawczego (w. 68 + 69 - 78)	114	27 066	17 418	14 033	8 551	24 343	10 704	56 731	35 869
w tym zarejestrowani po raz pierwszy	115	7 505	4 886	5 707	3 545	2 205	985	5 197	3 810

**Dział 1. STRUKTURA I BILANS BEZROBOTNYCH**
**1.4. Aktywne formy przeciwdziałania bezrobociu**

Wyszczególnienie			Razem	Kobiety
			w końcu miesiąca sprawozdawczego	
0			1	2
Osoby bezrobotne	zatrudnione przy pracach interwencyjnych	116	2 550	1 446
	zatrudnione przy robotach publicznych	117	1 549	918
	odbywające szkolenie	118	444	213
	w ramach bonu szkoleniowego	119	16	6
	odbywające staż	120	4 708	3 314
	w tym w ramach bonu stażowego	121	215	127
	odbywające przygotowanie zawodowe dorosłych	122	6	1
	odbywające prace społecznie użyteczne	123	1 082	708
	w tym w ramach PAI	124	71	49
	zatrudnione w ramach świadczenia aktywizacyjnego	125	0	0
	zatrudnione w ramach grantu na telepracę	126	0	0
	zatrudnione w ramach refundacji składek na ubezpieczenie społeczne	127	0	0
	zatrudnione w ramach dofinansowania wynagrodzenia za zatrudnienie skierowanego bezrobotnego powyżej 50 roku życia	128	148	57
	w tym powyżej 60 roku życia	129	10	0

**Dział 2. POSZUKUJĄCY PRACY, OSOBY UPRAWNIONE DO DODATKU AKTYWIZACYJNEGO, OSOBY UCZESTNICZĄCE W DZIAŁANIACH REALIZOWANYCH W RAMACH PROJEKTÓW WSPÓŁFINANSOWANYCH Z EUROPEJSKIEGO FUNDUSZU SPOŁECZNEGO,**
**CUDZOZIEMCY Z PRAWEM DO ZASIŁKU**
**2.1. Poszukujący pracy**

Wyszczególnienie			Ogółem	Kobiety
0			1	2
Poszukujący pracy według stanu w końcu miesiąca poprzedzającego sprawozdanie		01	1 723	665
Poszukujący pracy zarejestrowani w miesiącu sprawozdawczym		02	256	107
Osoby wyłączone z ewidencji poszukujących pracy w miesiącu sprawozdawczym (w.04+05 do 10)		03	233	96
z tego z przyczyn	podjęcia pracy	04	0	0
	rozpoczęcia szkolenia	05	2	1
	rozpoczęcia przygotowania zawodowego dorosłych	06	0	0
	niepotwierdzenie zainteresowania pomocą określoną w ustawie	07	77	29
	niepodjęcia lub przerwania uczestnictwa w oferowanym działaniu	08	0	0
	dobrowolnej rezygnacji	09	63	26
	innych	10	91	40
Poszukujący pracy według stanu w końcu miesiąca sprawozdawczego (w. 01+02-03)		11	1 746	676
z wiersza 11	niepełnosprawni niepozostający w zatrudnieniu	12	831	296
	będący w okresie wypowiedzenia stosunku pracy lub stosunku służbowego z przyczyn dotyczących zakładu pracy	13	1	1
	zatrudnieni u pracodawcy, wobec którego ogłoszono upadłość lub który jest w stanie likwidacji, z wyłączeniem likwidacji w celu prywatyzacji	14	0	0
	otrzymujący świadczenie socjalne przysługujące na urlopie górniczym lub górniczy zasiłek socjalny	15	0	0
	uczestniczący w zajęciach w Centrum Integracji Społecznej lub indywidualnym programie integracji	16	0	0
	żołnierze rezerwy	17	0	0
	pobierający rentę szkoleniową	18	1	0
	pobierający świadczenie szkoleniowe	19	0	0
	podlegający ubezpieczeniu społecznemu rolników jako domownik lub małżonek rolnika, jeżeli zamierza podjąć zatrudnienie, inną pracę zarobkową lub działalność gospodarczą poza rolnictwem	20	4	4
	cudzoziemcy	21	4	3
	pracownicy w wieku 45 lat i powyżej	22	76	37

**Dział 2. POSZUKUJĄCY PRACY, OSOBY UPRAWNIONE DO DODATKU AKTYWIZACYJNEGO, OSOBY UCZESTNICZĄCE W DZIAŁANIACH REALIZOWANYCH W RAMACH PROJEKTÓW WSPÓŁFINANSOWANYCH Z EUROPEJSKIEGO FUNDUSZU SPOŁECZNEGO, CUDZOZIEMCY**

**Z PRAWEM DO ZASIŁKU**

**2.2. Osoby, które:**

Wyszczególnienie			Razem	Kobiety	Razem	Kobiety
			w miesiącu sprawozdawczym		w końcu miesiąca sprawozdawczego	
0			1	2	3	4
nabyły uprawnienie do dodatku aktywizacyjnego w wyniku podjęcia zatrudnienia	skierowane przez powiatowy urząd pracy	23	0	0	1	0
	z własnej inicjatywy	24	581	310	1 752	901
rozpoczęły udział w działaniach realizowanych w ramach projektów współfinansowanych z EFS		25	267	138	x	x
w tym	projektach pozakonkursowych realizowanych przez powiatowe urzędy pracy	26	262	136	x	x
	projektach konkursowych realizowanych przez powiatowe urzędy pracy	27	5	2	x	x
Zarejestrowane jako cudzoziemcy z prawem do zasiłku		28	4	2	12	7
w tym z krajów EOG oraz Szwajcarii		29	1	0	3	1
Zarejestrowane jako cudzoziemcy bez prawa do zasiłku		30	16	5	112	57
w tym z krajów EOG oraz Szwajcarii		31	2	1	23	11
Polacy z prawem do zasiłku transferowego		32	23	8	61	24

**Dział 3. POŚREDNICTWO PRACY I WYBRANE FORMY AKTYWIZACJI**

**3.1. Wolne miejsca pracy i miejsca aktywizacji zawodowej**

Wyszczególnienie			Zgłoszone w miesiącu sprawozdawczym z rubryki 1 dotyczące pracy				W końcu miesiąca sprawozdawczego	
			razem	subsydiowa-nej	z sektora publi-cznego	sezo-nowej	razem	w tym nie-wykorzystane dłużej niż 30 dni
0			1	2	3	4	5	6
Ogółem wolne miejsca pracy i miejsca aktywizacji zawodowej (w.02+w.03)		01	6 165	1 027	533	3 184	5 215	1 027
z ogółem z tego	zatrudnienie lub inna praca zarobkowa	02	5 948	810	445	3 184	5 102	976
	miejsca aktywizacji zawodowej	03	217	217	88	x	113	51
	staże	04	211	211	85	x	108	46
	przygotowane zawodowe dorosłych	05	3	3	0	x	0	0
	prace społecznie użyteczne	06	3	3	3	x	5	5
	dla niepełnosprawnych	07	408	23	9	92	389	46
	dla osób w okresie do 12 miesięcy od dnia ukończenia nauki	08	1	0	0	1	1	0

**3.2. Osoby objęte indywidualnym planem działania**

Wyszczególnienie			Osoby objęte indywidualnym planem działania			
			bezrobotni		poszukujący pracy	
			Razem	Kobiety	Razem	Kobiety
0			1	2	3	4
Przygotowano IPD	w miesiącu sprawozdawczym	09	10 673	5 619	65	34
Przerwali realizację IPD		10	6 623	3 379	87	42
w tym z powodu podjęcia pracy		11	3 970	2 083	14	8
Zakończyli realizację IPD		12	4 151	2 514	67	22
Realizujący IPD w końcu miesiąca sprawozdawczego		13	100 344	58 831	1 181	539



**Dział 3. POŚREDNICTWO PRACY I WYBRANE FORMY AKTYWIZACJI****3.3. Profile pomocy**

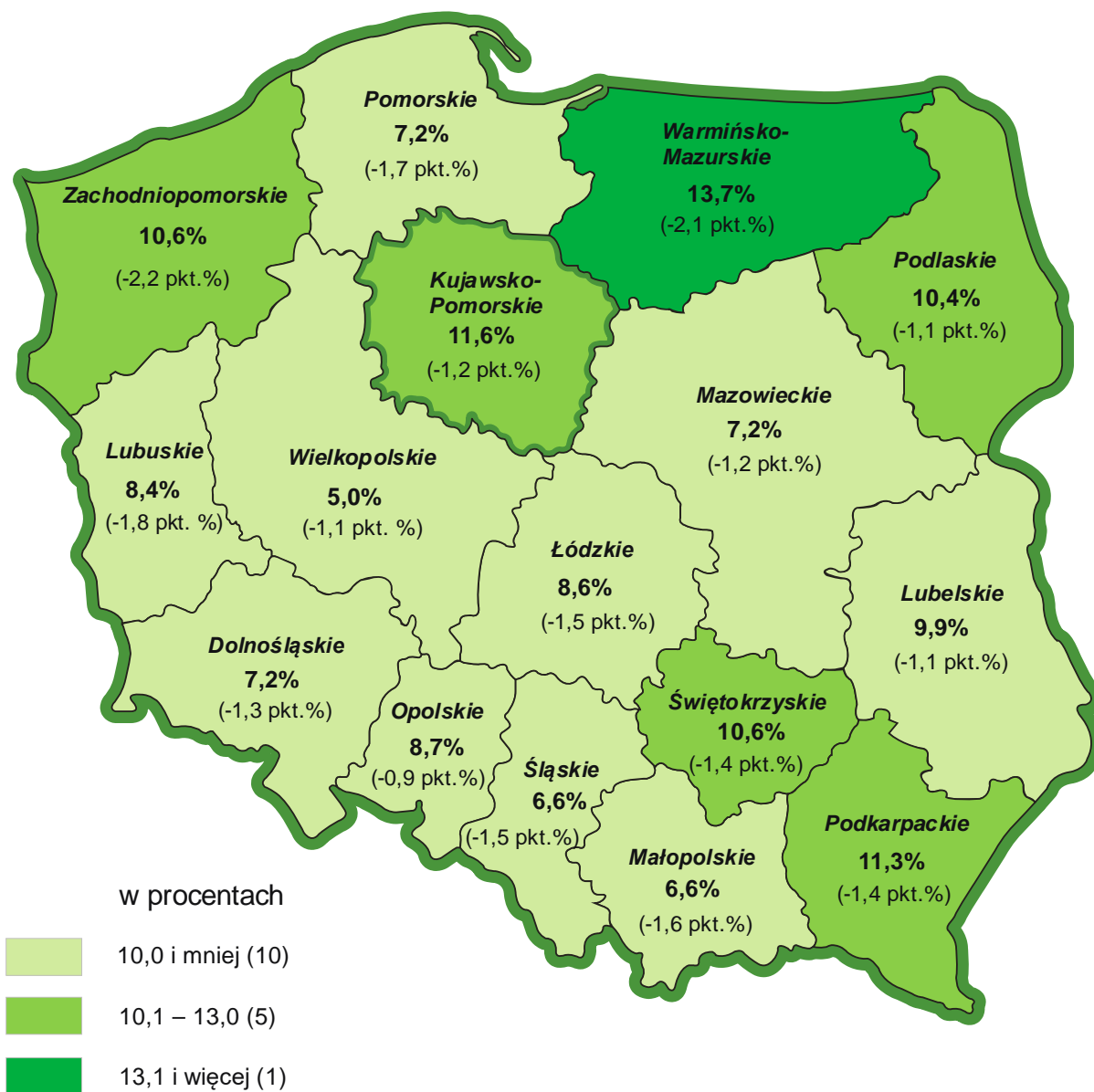
Wyszczególnienie			Liczba bezrobotnych, dla których ustalono profil pomocy		Liczba wywiadów zakończonych ustaleniem profilu pomocy		Liczba bezrobotnych z ustalonym profilem pomocy		
			razem	kobiety	razem	kobiety	razem	kobiety	
			w miesiącu sprawozdawczym				w końcu miesiąca sprawozdawczego		
0			1	2	3	4	5	6	
Ogółem (w. 15+16+17)			14	12 238	6 112	12 270	6 126	92 044	54 150
z tego	profil I		15	x	x	616	291	2 174	1 114
	profil II		16	x	x	8 704	3 951	59 411	32 593
	profil III		17	x	x	2 950	1 884	30 459	20 443

**Dział 4. ZGŁOSZENIA ZWOLNIEŃ I ZWOLNIENIA GRUPOWE, ZWOLNIENIA MONITOROWANE**

Wyszczególnienie		W miesiącu sprawozdawczym				W końcu miesiąca sprawozdawczego			
		z sektora publicznego		z sektora prywatnego		z sektora publicznego		z sektora prywatnego	
		zakłady	osoby	zakłady	osoby	zakłady	osoby	zakłady	osoby
0		1	2	3	4	5	6	7	8
Zgłoszenia zwolnień grupowych	01	0	0	6	463	0	0	12	571
Zwolnienia grupowe	02	0	0	3	42	x	x	x	x
Zwolnienia monitorowane	03	0	0	0	0	x	x	x	x

# STOPA BEZROBOCIA WEDŁUG WOJEWÓDZTW

STAN W KOŃCU PAŹDZIERNIKA 2016 R.



**Polska: 8,2%** (-1,4 pkt. %)

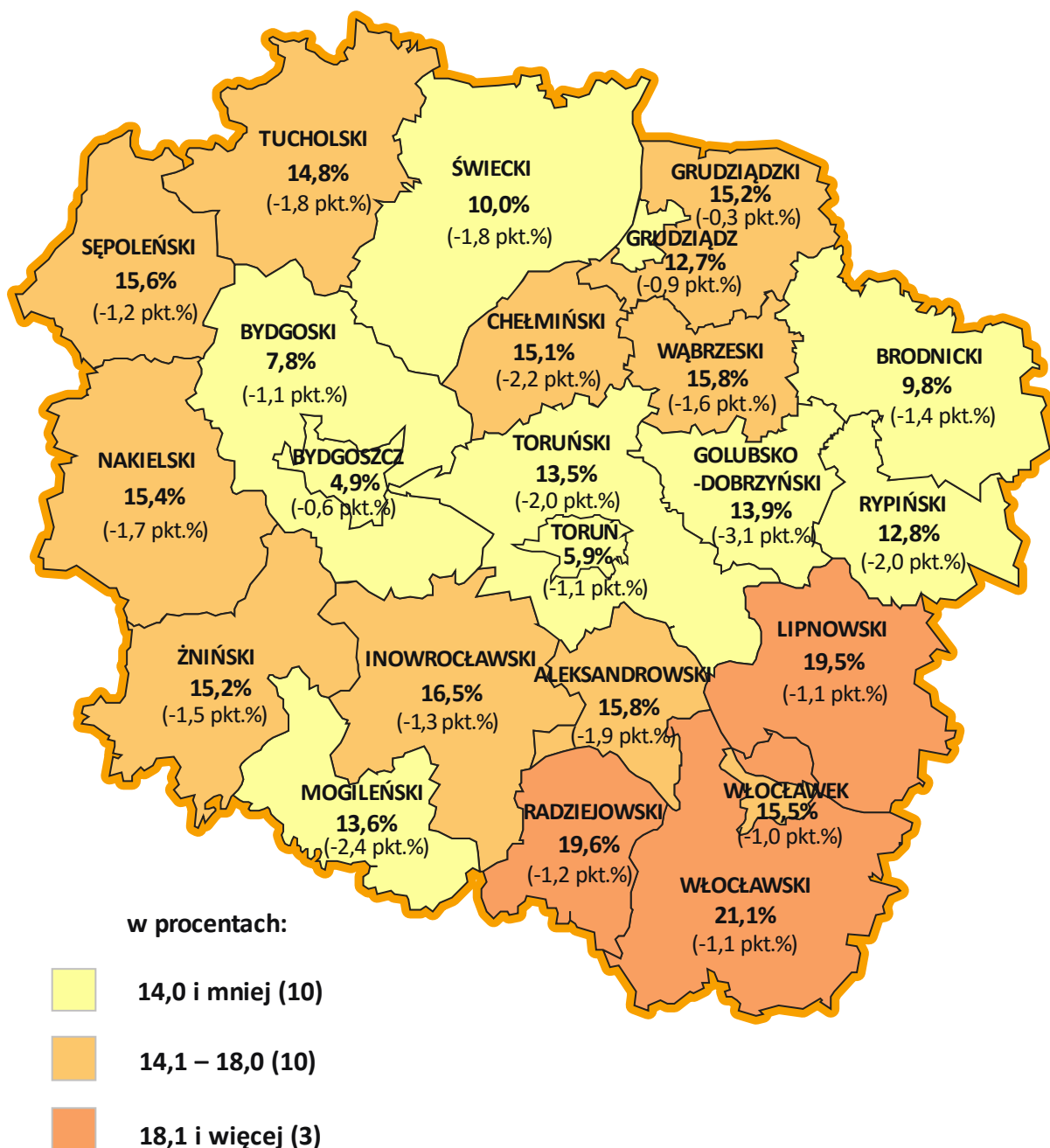
(ZMIANA STOPY BEZROBOCIA DO STANU W KOŃCU PAŹDZIERNIKA 2015 R.)

Źródło: Opracowanie własne WUP w Toruniu na podstawie danych GUS

# STOPA BEZROBOCIA

WEDŁUG POWIATÓW WOJEWÓDZTWA KUJAWSKO-POMORSKIEGO

STAN W KOŃCU PAŹDZIERNIKA 2016 R.



**Polska: 8,2%** (-1,4 pkt.%)

**Województwo**

**Kujawsko-Pomorskie: 11,6%** (-1,2 pkt.%)

**(ZMIANA STOPY BEZROBOCIA DO STANU W KOŃCU PAŹDZIERNIKA 2015 R.)**

Źródło: Opracowanie własne WUP w Toruniu na podstawie danych Głównego Urzędu Statystycznego

## WYDARZENIA W LISTOPADZIE 2016 R.

(ze strony <http://wup.torun.pl/aktualnosci/>)

### **2 listopada 2016: Informacja o odwołaniu spotkania z Agencją pracy MONTIX s.r.o. – praca na Słowacji**

Wojewódzki Urząd Pracy w Toruniu poinformował, że planowane na dzień 3 listopada br. spotkanie z przedstawicielem Agencji pracy MONTIX s.r.o. dotyczące zatrudnienia na stanowisku pracownika produkcyjnego w zakładach Hella Slovakia Front Lighting, s.r.o. nie dojdzie do skutku. Wznowienie cyklu spotkań rekrutacyjno-informacyjnych planowane jest w 2017 r.

**Szczegółowe informacje znajdują się na stronie:**

<https://wup.torun.pl/2016/11/02/informacja-o-odwolaniu-spotkaniu-z-agencja-pracy-montix-s-r-o-praca-na-slowacji/>

### **2 listopada 2016: Wnioski podlegające ocenie kryteriów merytorycznych i premiujących w ramach konkursu nr RPKP.08.02.01-IP.01-04-001/16**

Wojewódzki Urząd Pracy w Toruniu poinformował, iż ocenie kryteriów merytorycznych i premiujących podlegają 24 wnioski o dofinansowanie projektu złożone w ramach konkursu nr RPKP.08.02.01-IP.01-04-001/16.

**Szczegółowe informacje znajdują się na stronie:**

<https://wup.torun.pl/2016/11/02/wnioski-podlegajace-ocenie-kryteriow-merytorycznych-i-premiujacych-w-ramach-konkursu-nr-rpkp-08-02-01-ip-01-04-00116/>

### **7 listopada 2016: Zakończono nabór do pracy sezonowej w Hiszpanii sezon 2016/2017**

Wojewódzki Urząd Pracy w Toruniu poinformował, że zakończono nabór do pracy sezonowej w Hiszpanii przy układaniu i sortowaniu owoców cytrusowych.

**Szczegółowe informacje znajdują się na stronie:**

<http://wup.torun.pl/2016/11/07/zakonczono-nabor-do-pracy-sezonowej-w-hiszpanii-sezon-20162017/>

### **8 listopada 2016: Kolejny nabór wniosków o środki z rezerwy Funduszu Pracy**

W dniu 7 listopada br., Minister Rodziny, Pracy i Polityki Społecznej ogłosił nabór wniosków powiatowych urzędów pracy o przyznanie dodatkowych środków rezerwy Funduszu Pracy na finansowanie w 2016 r., m.in. programów aktywizacji zawodowej bezrobotnych.

**Szczegółowe informacje znajdują się na stronie:**

<http://wup.torun.pl/2016/11/08/kolejny-nabor-wnioskow-o-srodki-z-rezerwy-funduszu-pracy/>

### **9 listopada 2016: Informacja po spotkaniu z Agencją Zatrudnienia Contrain Poland Sp. z o.o.**

W dniu 9 listopada br., w Centrum Informacji i Planowania Kariery Zawodowej we Włocławku odbyło się spotkanie informacyjne dla osób bezrobotnych i poszukujących pracy z przedstawicielami Agencji Zatrudnienia Contrain Poland Sp. z o.o. – oddział w Łodzi, nr kraz 5612 dotyczące możliwości podjęcia zatrudnienia na stanowiskach: pracownik przy produkcji sałatek owocowych i warzywnych, operator wózka widłowego (z dobrą znajomością języka angielskiego lub niemieckiego), pracownik magazynowy – komisjoner, sortowanie surowców wtórnych, praca przy zbiorze pieczarek, zbiór truskawek szklarniowych (wiszących), pracownik szklarniowy – pielęgnacja i zbiór pomidorów,

ogórków, papryki, , praca na polu przy zbiorach warzyw, monter maszyn rolniczych, traktorzysta – praca w ogrodnictwie ( ze znajomością języka obcego), stolarz/ cieśla budowlany oraz sortowanie odzieży używanej na terenie Niemiec i Holandii. W spotkaniu uczestniczyło 18 osób zainteresowanych podjęciem pracy w w/w branżach. Podczas spotkania przedstawiciele Agencji Zatrudnienia przybliżyli szczegóły dotyczące prowadzonej rekrutacji m.in: opis ofert, warunki zatrudnienia, wymagania stawiane kandydatom, oraz przekazali materiały informacyjne wszystkim uczestniczącym.

#### **10 listopada 2016: Informacja lokalna o zawodach**

Centrum Informacji i Planowania Kariery Zawodowej we Włocławku poinformowało, że opracowania lokalnej informacji o zawodach wzbogaciły się o nowy zawód *strażnik leśny*.

**Szczegółowe informacje znajdują się na stronie:**

<https://wup.torun.pl/2016/11/10/informacja-lokalna-o-zawodach-2/>

#### **14 listopada 2016: Staże w ramach projektu „Mobilni na rynku pracy”**

Wojewódzki Urząd Pracy w Toruniu, poinformował o możliwości zdobycia cennego doświadczenia zawodowego i podwyższenia kwalifikacji, w ramach projektu „*Mobilni na rynku pracy – program aktywizacji zawodowej osób młodych z województwa kujawsko-pomorskiego*” realizowanego przez Polskie Towarzystwo Ekonomiczne. Projekt realizowany jest w ramach Poddziałania 4.2 Programy mobilności ponadnarodowej Programu Operacyjnego Wiedza Edukacja Rozwój 2014-2020 i współfinansowany przez Unię Europejską w ramach Europejskiego Funduszu Społecznego.

**Szczegółowe informacje znajdują się na stronie:**

<https://wup.torun.pl/2016/11/14/staze-w-ramach-projektu-mobilni-na-ryнку-pracy/>

#### **21 listopada 2016: Targi Pracy OFFerty 2016 r.**

W dniu 17 listopada br., doradcy zawodowi z bydgoskiego Centrum Informacji i Planowania Kariery Zawodowej i przedstawiciel Wydziału Pośrednictwa Pracy, uczestniczyli w tegorocznych targach pracy OFFerty 2016. Udział w targach wzięło 80 wystawców. Proponowano wiele ofert pracy, udział w warsztatach czy możliwość skorzystania z konsultacji. Udział w targach było doskonałą okazją by zdobyć wiedzę o pracodawcach, możliwościach zdobycia atrakcyjnego zatrudnienia w wielu profesjach i firmach. Uczestnictwo w wielu różnych warsztatach sprzyjało zdobyciu wiedzy na temat tajników biznesowego savoir – vivre’u czy networkingu. Chętni mogli sprawdzić się w roli kandydata uczestnicząc w symulacjach rozmów z pracodawcą. Na stoisku Doradcy z CliPKZ każdy chętny mógł skorzystać z konsultacji dokumentów aplikacyjnych i pozyskania wiedzy na temat urzędu. Pośrednik pracy przedstawiał dostępne w urzędzie oferty pracy osobom zainteresowanym.

**Szczegółowe informacje znajdują się na stronie:**

<http://wup.torun.pl/2016/11/21/targi-pracy-offerty-2016-17-listopada-br/>

#### **21 listopada 2016: Aktualizacja lokalnej informacji o zawodach**

Doradcy z bydgoskiego Centrum Informacji i Planowania Kariery Zawodowej poinformowali o zaktualizowanych opracowaniach w ramach lokalnej informacji o zawodach. W tym roku dodatkowo przygotowano nowe informacje na temat 9 zawodów.

**Szczegółowe informacje znajdują się na stronie:**

<http://wup.torun.pl/2016/11/21/aktualizacja-lokalnej-informacji-o-zawodach-3/>

**25 listopada 2016:      Nabór wniosków o dofinansowanie projektów w ramach III tury konkursu nr RPKP.08.05.02-IP.01-04-002/16 dla Poddziałania 8.5.2 Wsparcie outplacementowe**

Wojewódzki Urząd Pracy w Toruniu w imieniu Zarządu Województwa Kujawsko-Pomorskiego zaprosił do składania w ramach III tury konkursu wniosków o dofinansowanie projektu współfinansowanego z Europejskiego Funduszu Społecznego w ramach Poddziałania 8.5.2 *Wsparcie outplacementowe*, Działania 8.5 *Rozwój pracowników i przedsiębiorstw MŚP w regionie*, Osi priorytetowej 8. *Aktywni na rynku pracy*, Regionalnego Programu Operacyjnego Województwa Kujawsko-Pomorskiego na lata 2014-2020.

**Szczegółowe informacje znajdują się na stronie:**

<https://wup.torun.pl/2016/11/25/nabor-wnioskow-o-dofinansowanie-projektow-w-ramach-iii-tury-konkursu-nr-rpkp-08-05-02-ip-01-04-00216-dla-poddzialania-8-5-2-wsparcie-outplacementowe/>

**listopad 2016:              Spotkania informacyjne „Środa z Funduszami na wsparcie zakładania działalności gospodarczej i rozwój zawodowy”**

W dniu 9 listopada br., odbyły się spotkania informacyjne z cyklu „Środa z Funduszami” organizowane przez Kujawsko-Pomorskie Punkty Informacyjne Funduszy Europejskich. Spotkania dotyczyły zasad pozyskania dofinansowania z Funduszy Europejskich 2014-2020 na wsparcie osób fizycznych chcących założyć działalność gospodarczą oraz osób zainteresowanych rozwojem zawodowym.

**Szczegółowe informacje znajdują się na stronie:**

<http://wup.torun.pl/2016/11/07/spotkania-informacyjne-sroda-z-funduszami-na-wsparcie-zakladania-dzialalnosci-gospodarczej-i-rozwoj-zawodowy/>

**listopad 2016:              Światowy Tydzień Przedsiębiorczości**

W dniach 14-18 listopada br., odbyła się IX edycja Światowego Tygodnia Przedsiębiorczości (ŚTP). To międzynarodowy projekt promujący świadomy rozwój, aktywną postawę wobec życia i podejmowanie biznesowych inicjatyw. W ramach ŚTP zostały zorganizowane w Bydgoszczy bezpłatne szkolenia z zakresu przedsiębiorczości, zakładania i rozwijania własnej działalności gospodarczej.

**Szczegółowe informacje znajdują się na stronie:**

<http://wup.torun.pl/2016/11/07/swiatowy-tydzien-przedsiębiorczosci-2016/>

**listopad 2016:              Warsztaty „Znajdź w sobie cechy przedsiębiorcy”**

W dniu 18 listopada br., w Centrum Informacji i Planowania Kariery Zawodowej w Bydgoszczy odbyły się zajęcia grupowe pn. „Znajdź w sobie cechy przedsiębiorcy”, podczas których uczestnicy m.in. zdobyli aktualne informacje w zakresie procedury zakładania firmy, możliwych źródeł finansowania własnej firmy, mieli sposobność przyrzeć się własnym postawom względem prowadzenia własnego biznesu i uświadomić ważne dla siebie wartości.

**Szczegółowe informacje znajdują się na stronie:**

<https://wup.torun.pl/2016/10/25/warsztaty-znajdz-w-sobie-cechy-przedsiębiorcy-zmiana-termину/>