



**WOJEWÓDZKI URZĄD PRACY
W TORUNIU**

RYNEK PRACY

WOJEWÓDZTWA

KUJAWSKO-POMORSKIEGO

Biuletyn Informacyjny nr 12/2016

SPIS TREŚCI

	Nr strony
Sytuacja na rynku pracy województwa kujawsko-pomorskiego w grudniu 2016 r.	1
Bilans bezrobotnych w okresie styczeń-grudzień w latach 2015-2016 r.	9
<i>MPiPS-01 sprawozdanie o rynku pracy za miesiąc grudzień 2016 r. dla województwa kujawsko-pomorskiego</i>	10
Stopa bezrobocia w Polsce i województwie kujawsko-pomorskim w listopadzie 2016 r. – mapy	16
Wydarzenia w grudniu 2016 r. (ze strony http://wup.torun.pl/aktualnosci/)	18
ANEKS STATYSTYCZNY (w formacie EXCEL)	

W Biuletynie wykorzystano dane ze Sprawozdania MPiPS-01 o rynku pracy oraz informacje własne. Biuletyn składa się z części opisowej (w formacie PDF) oraz z aneksu statystycznego (w formacie Excel), w którym zawarte są szczegółowe tabele z danymi dla województwa i powiatów.

Wszelkie uwagi prosimy kierować pod nr tel.: 56 66 93 940/983

<http://www.wup.torun.pl> e-mail: analizy@wup.torun.pl

Przy publikowaniu danych prosimy o podanie źródła

SYTUACJA NA RYNKU PRACY WOJEWÓDZTWA KUJAWSKO-POMORSKIEGO W GRUDNIU 2016 ROKU

Według stanu w dniu 31 grudnia 2016 roku w województwie kujawsko-pomorskim zarejestrowanych pozostawało 98 522 bezrobotnych. Było to o 3,5% (3306 osób) więcej niż przed miesiącem, ale o 8,1% (8733 osoby) mniej niż przed rokiem. W grudniu 2015 roku liczba bezrobotnych, w odniesieniu do poprzedniego miesiąca zwiększyła się w województwie o 3444 osoby (3,3%) i wyniosła 107 255 osób.

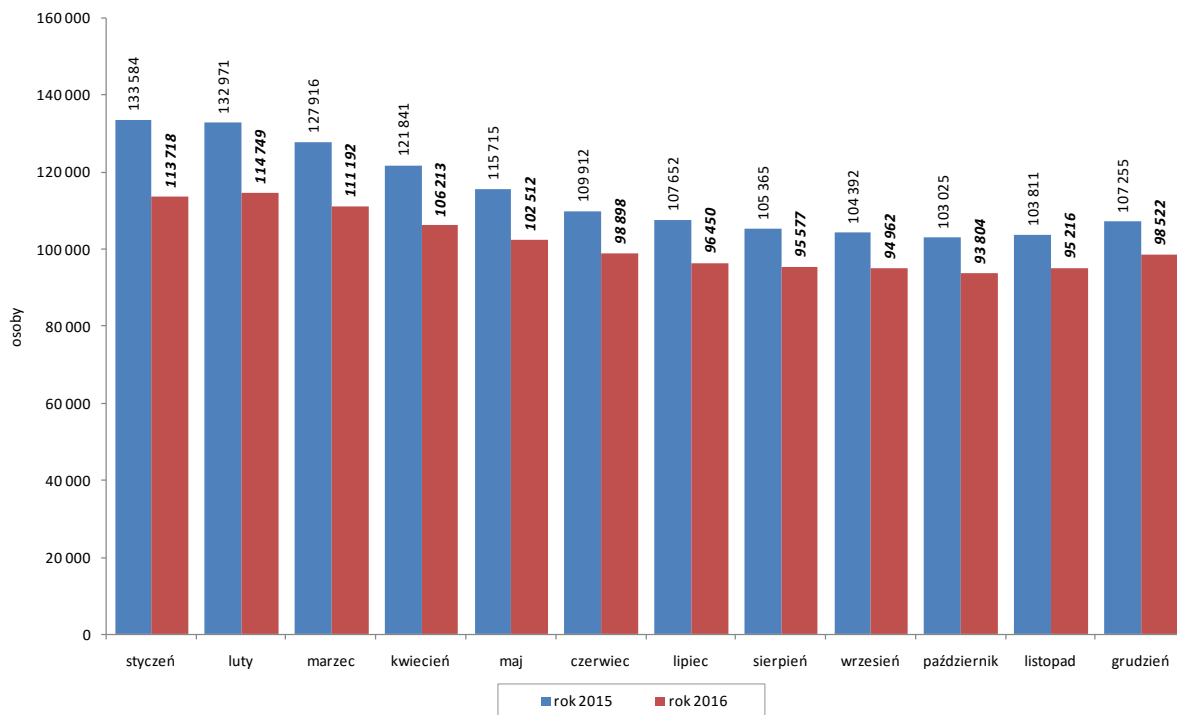
W Bydgoszczy wystąpił spadek liczby bezrobotnych (o 60 osób). Wzrost liczby bezrobotnych odnotowano w 22 powiatach (od 31 osób w powiecie świeckim, do 389 osób w powiecie lipnowskim). W odniesieniu do grudnia 2015 r. w 22 powiatach odnotowano spadek liczby bezrobotnych (od 9 osób w powiecie grudziądzkim do 791 osób w Bydgoszczy). W powiecie lipnowskim odnotowano wzrost liczby bezrobotnych o 222 osoby.

Bezrobotni w województwie kujawsko-pomorskim. Stan w dniu 31 grudnia 2016 r.

Powiat	Liczba bezrobotnych	Zmiana do odpowiedniego miesiąca roku ubiegłego		Zmiana do poprzedniego miesiąca	
		w osobach	w %	w osobach	w %
Województwo razem	98 522	-8 733	-8,1	3 306	3,5
Bydgoszcz – powiat grodzki	8 012	-791	-9,0	-60	-0,7
Bydgoszcz – powiat ziemski	3 152	-349	-10,0	43	1,4
Grudziądz – powiat grodzki	4 534	-370	-7,5	76	1,7
Grudziądz – powiat ziemski	2 388	-9	-0,4	126	5,6
Toruń – powiat grodzki	5 569	-678	-10,9	188	3,5
Toruń – powiat ziemski	4 788	-676	-12,4	289	6,4
Włocławek – powiat grodzki	7 812	-397	-4,8	168	2,2
Włocławek – powiat ziemski	7 405	-396	-5,1	372	5,3
Aleksandrów Kujawski	3 363	-402	-10,7	177	5,6
Brodnica	3 080	-438	-12,5	54	1,8
Chełmno	2 802	-308	-9,9	75	2,8
Golub-Dobrzyń	2 493	-564	-18,4	35	1,4
Inowrocław	10 446	-591	-5,4	266	2,6
Lipno	5 383	222	4,3	389	7,8
Mogilno	2 388	-334	-12,3	71	3,1
Nakło nad Notecią	4 406	-466	-9,6	204	4,9
Radziejów	3 279	-162	-4,7	133	4,2
Rypin	2 351	-296	-11,2	150	6,8
Sępólno Krajeńskie	2 470	-290	-10,5	248	11,2
Świecie	3 533	-667	-15,9	31	0,9
Tuchola	2 703	-321	-10,6	56	2,1
Wąbrzeźno	2 223	-196	-8,1	87	4,1
Żnin	3 942	-254	-6,1	128	3,4

Źródło: Sprawozdania MPiPS-01 o rynku pracy

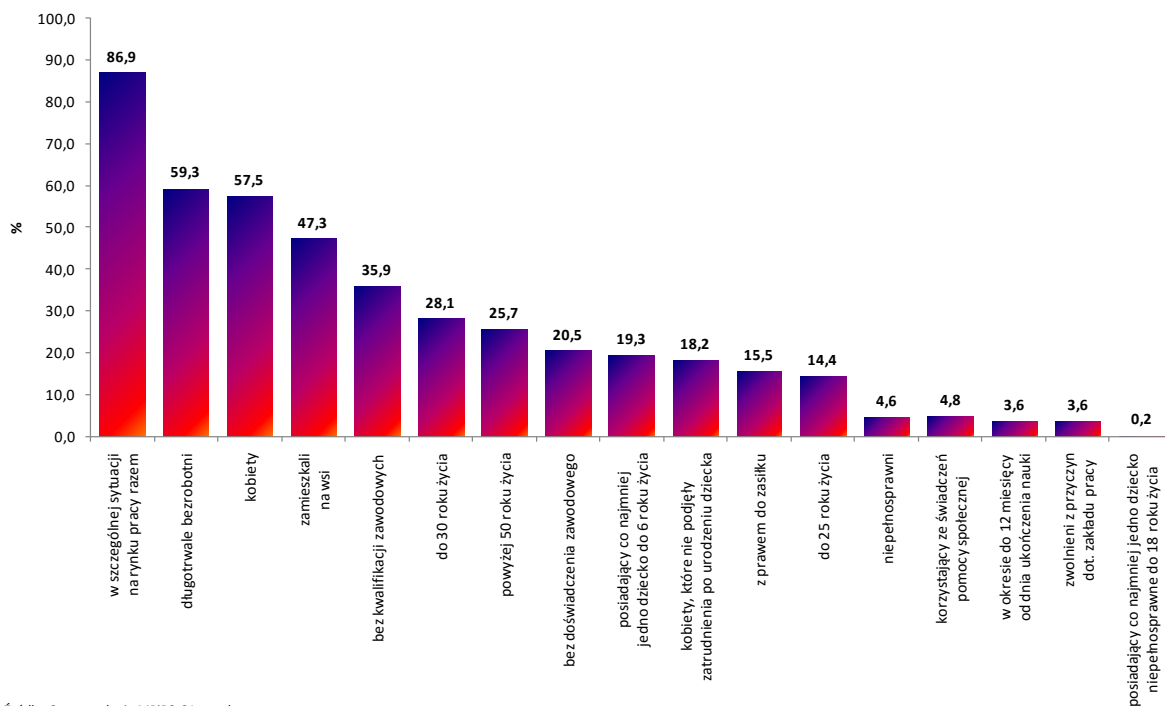
Liczba bezrobotnych w województwie kujawsko-pomorskim w latach 2015-2016. Stan w końcu miesiąca



Źródło: Sprawozdania MPIPS-01 o rynku pracy

STRUKTURA SPOŁECZNO-DEMOGRAFICZNA BEZROBOTNYCH

Udział wybranych kategorii w liczbie bezrobotnych ogółem w województwie kujawsko-pomorskim.
Stan w dniu 31 grudnia 2016 r.



Źródło: Sprawozdania MPIPS-01 o rynku pracy

Wśród bezrobotnych przeważały **kobiety (56 684 osoby)**, które stanowiły **57,5%** ogółu. Populacja bezrobotnych kobiet zwiększyła się w ciągu miesiąca o 1139 osób, a ich udział w liczbie bezrobotnych ogółem zmniejszył się o 0,8 pkt. proc.

Prawo do pobierania zasiłku posiadało w końcu grudnia 2016 r. **15 267 bezrobotnych**. W porównaniu z końcem poprzedniego miesiąca odnotowano tu wzrost o 930 osób (6,5%). Udział tej

grupy w bezrobotnych ogółem wyniósł **15,5%** (przed miesiącem – 15,1%). Zasiłek pobierało 14,3% bezrobotnych kobiet i 17,1% bezrobotnych mężczyzn.

W końcu grudnia w województwie kujawsko-pomorskim zarejestrowanych pozostawało **3512 bezrobotnych zwolnionych z przyczyn dotyczących zakładu pracy**, którzy stanowili **3,6%** ogółu bezrobotnych (tak samo jak przed miesiącem, przed rokiem – 4,0%). W porównaniu z końcem poprzedniego miesiąca populacja ta zwiększyła się o 1,9%, a w odniesieniu do grudnia 2015 r. nastąpił tu spadek o 17,7%. W analizowanym okresie zarejestrowało się 431 takich osób (o 10,5% więcej niż w miesiącu poprzednim, ale o 7,7% mniej niż przed rokiem), natomiast pracę podjęło 210 osób (o 14,3% mniej niż przed miesiącem i o 25,0% mniej niż przed rokiem). W grudniu do powiatowych urzędów pracy wpłynęły 3 zgłoszenia dotyczące zamiaru zwolnienia 5 pracowników (w listopadzie br. było 6 takich zgłoszeń dotyczących 463 osób, a w grudniu 2015 r. było 1 takie zgłoszenie dotyczące zamiaru zwolnienia 1 pracownika).

Liczba bezrobotnych **zamieszkałych na wsi** wzrosła w ciągu miesiąca o 2036 osób (4,6%) i wyniosła w końcu grudnia **46 561 osób**. Stanowiło to **47,3%** ogółu bezrobotnych (przed miesiącem – 46,8%). W grudniu zarejestrowano 6466 bezrobotnych zamieszkałych na wsi, a z rejestrów wyłączono 4430 osób, w tym 2849 osób z powodu podjęcia pracy. Zatrudnienie subsydiowane stanowiło 18,5% podjęć pracy w tej grupie bezrobotnych.

Według stanu w końcu grudnia w województwie kujawsko-pomorskim zarejestrowanych pozostawało **3525 bezrobotnych będących w okresie do 12 miesięcy od dnia ukończenia nauki** (o 18 osób, czyli 0,5% mniej niż w końcu poprzedniego miesiąca). Osoby będące w okresie do 12 miesięcy od dnia ukończenia nauki stanowiły **3,6%** ogółu bezrobotnych zarejestrowanych w PUP (przed miesiącem – 3,7%). W grudniu zarejestrowało się 1019 takich osób, natomiast pracę podjęło 797 bezrobotnych z tej grupy.

W końcu grudnia w rejestrach PUP pozostawało **35 388 osób bez kwalifikacji zawodowych** (o 1163 osoby, czyli 3,4% więcej niż w miesiącu poprzednim). Stanowili oni **35,9%** ogółu bezrobotnych w województwie (tyle samo co przed miesiącem). W grudniu zarejestrowały się 4653 takie osoby, a pracę podjęło 1827 osób z tej kategorii.

Liczba osób **bez doświadczenia zawodowego** zwiększyła się w ciągu miesiąca o 375 osób (1,9%) i wyniosła w końcu grudnia **20 159 osób**, które stanowiły **20,5%** ogółu bezrobotnych (o 0,3 pkt. proc. mniej niż przed miesiącem). W grudniu br. zarejestrowały się 2984 takie osoby, natomiast pracę podjęło 1626 osób bezrobotnych z tej grupy.

W końcu miesiąca w rejestrach PUP pozostawało **17 968 bezrobotnych kobiet, które nie podjęły zatrudnienia po urodzeniu dziecka**. Stanowiło to **18,2%** ogółu bezrobotnych (przed miesiącem – 18,6%). W grudniu zarejestrowano 985 takich osób, a pracę podjęło 391 osób.

Według stanu w dniu 31 grudnia 2016 roku w urzędach pracy zarejestrowanych pozostawało **119 bezrobotnych cudzoziemców** (przed miesiącem – 121 osób).

W końcu grudnia 2016 r. w województwie kujawsko-pomorskim zarejestrowanych było **85 595 bezrobotnych będących w szczególnej sytuacji na rynku pracy** (o 3,1% więcej niż przed miesiącem, ale o 8,9% mniej niż przed rokiem). Stanowili oni **86,9%** wszystkich bezrobotnych w województwie (przed miesiącem – 87,2%, przed rokiem – 87,6%). Poniżej przedstawiono najważniejsze zmiany, jakie zaszły wśród poszczególnych grup bezrobotnych zaliczonych do tej kategorii:

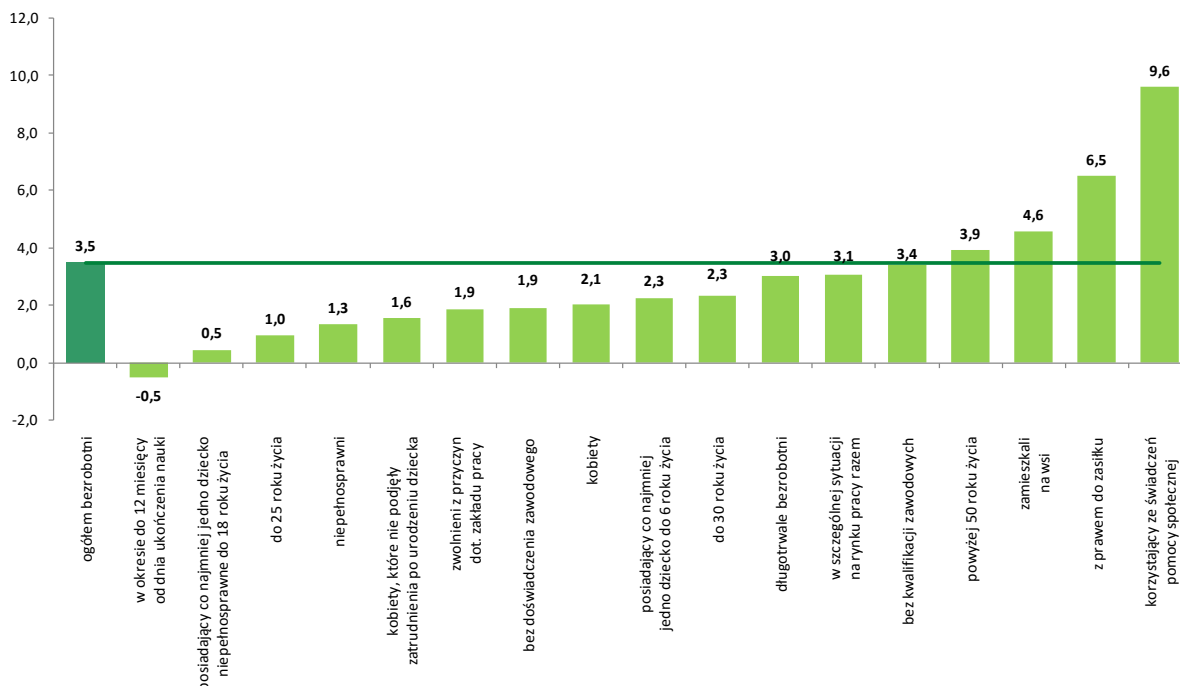
- **Bezrobotni do 30 roku życia:** w grudniu zarejestrowano 5622 takie osoby, natomiast pracę podjęło 3255 osób. Zatrudnienie subsydiowane stanowiło 15,5% podjęć pracy w tej grupie. W końcu

grudnia w rejestrach PUP pozostawało **27 697 bezrobotnych** do 30 roku życia (o 2,3% więcej niż przed miesiącem, ale o 13,4% mniej niż w grudniu 2015 r.), którzy stanowili **28,1%** ogółu bezrobotnych (przed miesiącem – 28,4%, przed rokiem – 29,8%). W kategorii tej mieszczą się również **bezrobotni do 25 roku życia** – w grudniu zarejestrowano 3240 takich osób, a pracę podjęło 2007 osób (w tym 14,3% rozpoczęło zatrudnienie subsydiowane). W końcu grudnia w rejestrach PUP pozostawało **14 167 bezrobotnych** do 25 roku życia (o 1,0% więcej niż przed miesiącem, ale o 16,6% mniej niż przed rokiem), którzy stanowili **14,4%** ogółu bezrobotnych (przed miesiącem – 14,7%, przed rokiem – 15,8%).

- **Długotrwale bezrobotni:** w grudniu status długotrwale bezrobotnych nabyło 5216 osób, natomiast pracę podjęło 1820 osób (w tym 16,0% dotyczyło zatrudnienia subsydiowanego). W końcu grudnia w rejestrach PUP pozostawało **58 450 długotrwale bezrobotnych** (o 3,0% więcej niż przed miesiącem, ale o 7,4% mniej niż przed rokiem), którzy stanowili **59,3%** ogółu bezrobotnych (przed miesiącem – 59,6%, przed rokiem – 58,9%).
- **Bezrobotni powyżej 50 roku życia:** w grudniu status bezrobotnych powyżej 50 roku życia nabyło 2731 osób, natomiast pracę podjęło 857 osób (w tym 20,8% dotyczyło zatrudnienia subsydiowanego). W końcu grudnia w rejestrach PUP pozostawało **25 295 bezrobotnych** z tej kategorii (o 3,9% więcej niż przed miesiącem, ale o 8,5% mniej niż przed rokiem), którzy stanowili **25,7%** ogółu bezrobotnych (przed miesiącem – 25,6%, przed rokiem – 25,8%).
- **Bezrobotni korzystający ze świadczeń z pomocy społecznej¹:** w grudniu zarejestrowano 490 takich osób, natomiast pracę podjęło 78 osób. W końcu miesiąca w rejestrach PUP pozostawało **4748 bezrobotnych** korzystających ze świadczeń z pomocy społecznej, którzy stanowili **4,8%** ogółu bezrobotnych (przed miesiącem – 4,6%, przed rokiem – 6,0%).
- **Bezrobotni posiadający co najmniej jedno dziecko do 6 roku życia:** w grudniu status bezrobotnych posiadających co najmniej jedno dziecko do 6 roku życia nabyło 1813 osób, natomiast pracę podjęło 787 osób bezrobotnych z tej kategorii. W końcu miesiąca w rejestrach PUP pozostawało **19 057 takich osób**, które stanowiły **19,3%** ogółu bezrobotnych (przed miesiącem – 19,6%, przed rokiem – 17,5%).
- **Bezrobotni posiadający co najmniej jedno dziecko niepełnosprawne do 18 roku życia:** w grudniu status bezrobotnych posiadających co najmniej jedno dziecko niepełnosprawne do 18 roku życia nabyło 19 osób, natomiast pracę podjęło 8 bezrobotnych z tej kategorii. W końcu miesiąca w rejestrach PUP pozostawało **217 takich osób**, które stanowiły **0,2%** ogółu bezrobotnych (tak samo jak przed miesiącem i przed rokiem).
- **Bezrobotni niepełnosprawni:** w grudniu status bezrobotnych niepełnosprawnych nabyło 596 osób, natomiast pracę podjęło 247 osób z tej kategorii. W końcu miesiąca w rejestrach PUP pozostawało **4561 bezrobotnych** niepełnosprawnych (o 1,3% więcej niż przed miesiącem, ale o 10,2% mniej niż przed rokiem), którzy stanowili **4,6%** ogółu bezrobotnych w województwie (przed miesiącem – 4,7%, przed rokiem – 4,7%).

¹ Dane w tym zakresie nie są pełne, ponieważ obecnie Powiatowe Urzędy Pracy nie dysponują jeszcze automatycznym narzędziem do pobierania informacji z systemu pomocy społecznej; niektórym PUP udało się jednak pozyskać dane z poszczególnych ośrodków pomocy społecznej; dane uzupełniane są na bieżąco.

Zmiana liczby wybranych kategorii bezrobotnych w województwie kujawsko-pomorskim w grudniu 2016 r. w odniesieniu do poprzedniego miesiąca (w %)



Źródło: Sprawozdania MPIPS-01 o rynku pracy

PROFILOWANIE POMOCY DLA BEZROBOTNYCH I INDYWIDUALNE PLANY DZIAŁANIA

W grudniu 2016 roku dla **11 572 bezrobotnych ustalono profil pomocy**. W końcu miesiąca profile pomocy ustalonych miało 95 636 osób, z tego:

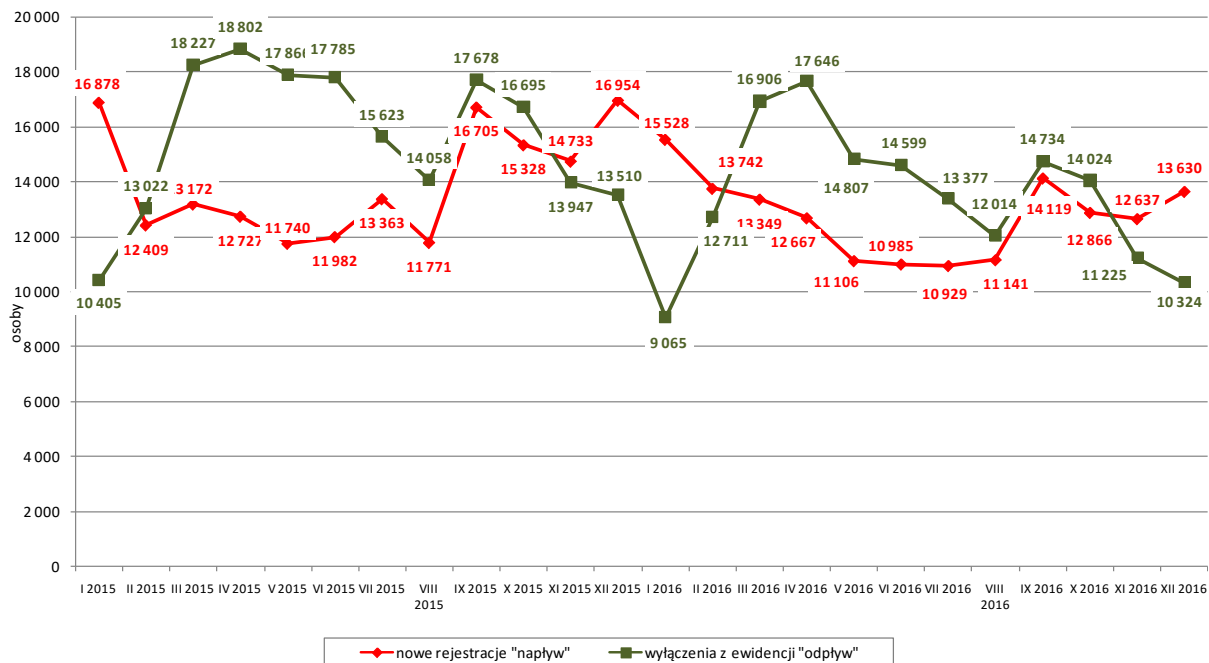
- profil I – 2178 osób,
- profil II – 62 671 osób,
- profil III – 30 787 osób.

W tym samym czasie dla 9843 bezrobotnych oraz 91 poszukujących pracy przygotowano **Indywidualne Plany Działania** – IPD (w listopadzie było to odpowiednio: 10 673 bezrobotnych i 65 poszukujących pracy). W końcu miesiąca IPD realizowało 99 062 bezrobotnych oraz 1161 poszukujących pracy.

AKTYWIZACJA BEZROBOTNYCH W GRUDNIU 2016 ROKU

W grudniu 2016 roku w powiatowych urzędach pracy **zarejestrowało się 13 630 nowych bezrobotnych** (o 7,9% więcej niż w miesiącu poprzednim, ale o 19,6% mniej niż w grudniu 2015 r.). Osoby zgłaszające się do rejestracji po raz pierwszy stanowiły 7,5% tej populacji. W tym samym czasie z rejestrów PUP w województwie kujawsko-pomorskim **wyłączono 10 324 bezrobotnych** (8,0% mniej niż w poprzednim miesiącu i o 23,6% mniej niż w grudniu 2015 r.).

Napływ i odpływ bezrobotnych w województwie kujawsko-pomorskim w latach 2015-2016 według miesięcy



Źródło: Sprawozdania MPIPS-01 o rynku pracy

Podjęcia pracy – 6381 osób – stanowiło 61,8% ogółu wyłączeń (w listopadzie było to odpowiednio: 6455 osób i 57,5%). **Zatrudnienie niesubsydiowane** podjęło 5192 bezrobotnych (o 4,0% więcej niż w poprzednim miesiącu, ale o 11,0% mniej niż w grudniu 2015 r.).

Zatrudnienie subsydiowane rozpoczęło 1189 osób (o 18,8% mniej niż w poprzednim miesiącu i o 40,1% mniej niż w grudniu 2015 r.):

- 484 osoby podjęły pracę dzięki refundacji pracodawcom kosztów zatrudnienia bezrobotnego,
- 243 osoby podjęły działalność gospodarczą,
- 154 osoby podjęły inne zatrudnienie subsydiowane (w tym 137 osób bezrobotnych do 30 roku życia podjęło zatrudnienie w ramach refundacji kosztów zatrudnienia),
- 131 osób rozpoczęło roboty publiczne,
- 131 osób rozpoczęło prace interwencyjne,
- 41 osób podjęło pracę poza miejscem zamieszkania w ramach bonu na zasiedlenie,
- 5 osób podjęło pracę w ramach dofinansowania wynagrodzenia za zatrudnienie skierowanego bezrobotnego powyżej 50 roku życia,
- nie było osób, które podjęły pracę w ramach grantu na telepracę, w ramach bonu zatrudnieniowego, refundacji składek na ubezpieczenie społeczne oraz świadczenia aktywizacyjnego.

Z powodu rozpoczęcia **szkolenia** z ewidencji wyłączono 157 bezrobotnych (o 70,3% mniej niż w listopadzie br. i o 78,6% mniej niż w grudniu 2015 r.), w tym 1 osoba skorzystała z bonu szkoleniowego.

Staże rozpoczęło 193 bezrobotnych (o 33,9% mniej niż w miesiącu poprzednim i o 59,6% mniej niż w grudniu 2015 r.), w tym 11 osób skorzystało z bonu stażowego.

Prace społecznie użyteczne podjęło 5 bezrobotnych (o 88,6% mniej niż w listopadzie br. i o 58,3% mniej niż w grudniu 2015 r.). Żaden z bezrobotnych nie skorzystał z tej formy pomocy w ramach Programu Aktywizacja i Integracja (tak jak w poprzednim miesiącu, przed rokiem była 1 taka osoba).

W grudniu 2016 r. były 3 osoby bezrobotne, które rozpoczęły **przygotowanie zawodowe dorosłych** (przed miesiącem i przed rokiem nie było takich osób).

Do agencji zatrudnienia w ramach zlecania działań aktywizacyjnych nie skierowano żadnego bezrobotnego (tak jak w poprzednim miesiącu, przed rokiem było 99 takich osób).

Według stanu w dniu 31 grudnia 2016 roku w województwie kujawsko-pomorskim **w podstawowych formach aktywizacji uczestniczyło łącznie 10 000 bezrobotnych** (wobec 14 609 przed miesiącem), w tym:

- 4155 osób do 30 roku życia zatrudnionych było w ramach refundacji kosztów zatrudnienia (w listopadzie – 4122 osoby),
- 2346 osób pracowało w ramach prac interwencyjnych (w listopadzie – 2550 osób),
- 2273 bezrobotnych odbywało staże (w listopadzie – 4708 osób), w tym 200 osób w ramach bonu stażowego (w listopadzie – 215 osób),
- 869 osób pracowało w ramach robót publicznych (w listopadzie – 1549 osób),
- 148 osób zatrudnionych było w ramach dofinansowania wynagrodzenia za zatrudnienie skierowanego bezrobotnego powyżej 50 roku życia (w listopadzie – 148 osób), w tym 12 osób powyżej 60 roku życia (przed miesiącem – 10 osób),
- 111 osób odbywało prace społecznie użyteczne (w listopadzie – 1082 osoby), nie było osób, które skorzystały z tej formy pomocy w ramach PAI (przed miesiącem było 71 takich osób),
- 89 bezrobotnych odbywało szkolenia (w listopadzie – 444 osoby), nie było osób, które skorzystały ze szkolenia w ramach bonu szkoleniowego (w poprzednim miesiącu – 16 osób),
- 9 bezrobotnych odbywało przygotowanie zawodowe dorosłych (przed miesiącem – 6 osób),
- nie było osób zatrudnionych w ramach świadczenia aktywizacyjnego, grantu na telepracę oraz refundacji składek na ubezpieczenie społeczne (tak jak przed miesiącem).

W grudniu 2016 roku w województwie kujawsko-pomorskim 75 bezrobotnych rozpoczęło udział w **działaniach realizowanych w ramach projektów współfinansowanych z EFS** (w listopadzie – 267 osób). 66 osób wzięło udział w projektach pozakonkursowych realizowanych przez powiatowe urzędy pracy, 9 osób – w projektach konkursowych realizowanych przez powiatowe urzędy pracy.

Według stanu w końcu grudnia 2016 r. **w ramach Osi I Osoby młode na rynku pracy PO WER** realizowane były 32 projekty, w ramach których wsparciem zostanie objętych łącznie 7398 osób pozostających bez pracy (do 29 roku życia z kategorii NEET), natomiast w Osi priorytetowej: 8 "Aktywni na rynku pracy" w ramach Działania 8.1 *"Podniesienie aktywności zawodowej osób bezrobotnych poprzez działania powiatowych urzędów pracy"* **Regionalnego Programu Operacyjnego Województwa Kujawsko-Pomorskiego na lata 2014-2020**, w ramach projektów oferujących bezpośrednie wsparcie dla osób, realizowanych było 20 projektów, w ramach których wsparciem zostanie objętych łącznie 3 640 osób powyżej 29 roku życia.

W grudniu 2016 roku 493 bezrobotnych (o 15,1% mniej niż w listopadzie i o 12,6% mniej niż w grudniu 2015 roku) nabyło uprawnienia do **dotatku aktywizacyjnego** (1 osoba została skierowana przez powiatowy urząd pracy, pozostałe osoby podjęły zatrudnienie z własnej inicjatywy). W końcu miesiąca do otrzymywania dodatku aktywizacyjnego uprawnionych pozostawało 1590 osób, w tym 834 kobiety (w końcu listopada było to odpowiednio: 1753 osoby, w tym 901 kobiet).

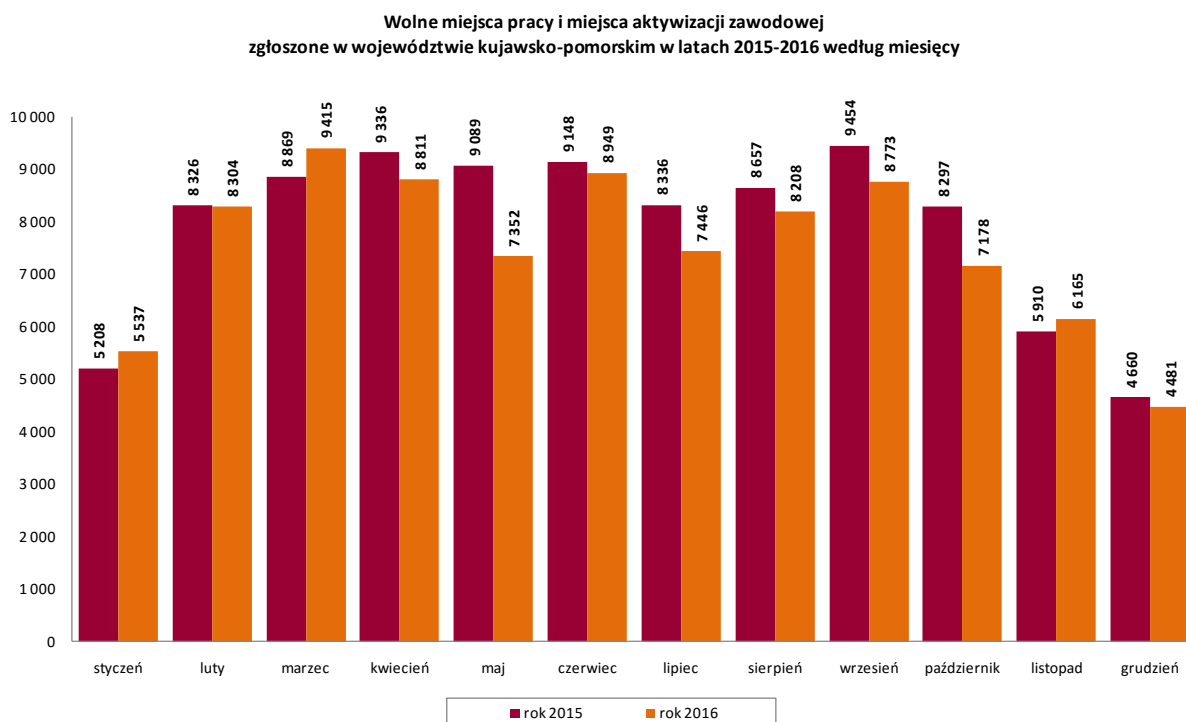
W końcu grudnia 2016 roku w rejestrach PUP w województwie kujawsko-pomorskim, obok bezrobotnych, odnotowano również **1785 osób poszukujących pracy** – o 2,2% więcej niż przed miesiącem (w tym 820 niepełnosprawnych niepozostających w zatrudnieniu). W ciągu miesiąca zarejestrowały się 284 osoby poszukujące pracy, a z rejestrów wyłączono 245 takich osób.

WOLNE MIEJSCA PRACY I MIEJSCA AKTYWIZACJI ZAWODOWEJ

W grudniu 2016 roku zgłoszono do powiatowych urzędów pracy w województwie kujawsko-pomorskim **4481 wolnych miejsc pracy i miejsc aktywizacji zawodowej** (o 27,3% mniej niż w poprzednim miesiącu i o 3,8% mniej niż w grudniu 2015 r.). W grudniu zmniejszyła się, w stosunku do poprzedniego miesiąca, liczba ofert na **pracę niesubsydiowaną** – 3731 miejsc (o 27,4% mniej), liczba **wolnych miejsc aktywizacji zawodowej** do 110 miejsc (o 49,3% mniej) oraz liczba ofert na **zatrudnienie subsydiowane** – 640 miejsc (o 21,0% mniej). Spośród zgłoszonych miejsc aktywizacji zawodowej, 107 dotyczyło odbywania stażu, 3 – prac społecznie użytecznych. Nie zgłoszono propozycji przygotowania zawodowego dorosłych.

Dla niepełnosprawnych zgłoszono 348 propozycji wolnych miejsc pracy i miejsc aktywizacji zawodowej (w tym 14 na formy subsydiowane), dla osób w okresie do 12 miesięcy od dnia ukończenia nauki nie było takich propozycji.

W końcu miesiąca do dyspozycji bezrobotnych i poszukujących pracy pozostawało 3275 wolnych miejsc pracy i miejsc aktywizacji zawodowej. Na jedną propozycję przypadało 30 bezrobotnych.



Źródło: Sprawozdania MPIPS-01 o rynku pracy

BILANS BEZROBOTNYCH W OKRESIE STYCZEŃ - GRUDZIEŃ W LATACH 2015-2016

Wyszczególnienie		I - XII 2015 rok	I - XII 2016 rok				
		osoby		zmiana	w %		
Bezrobotni według stanu w końcu roku poprzedzającego sprawozdanie		127 111	107 255	-19 856	-15,6		
Bezrobotni zarejestrowani w okresie sprawozdawczym		167 762	152 699	-15 063	-9,0		
z tego	po raz pierwszy	24 233	21 216	-3 017	-12,4		
	po raz kolejny	143 529	131 483	-12 046	-8,4		
z wiersza 2	po pracach interwencyjnych	225	217	-8	-3,6		
	po robotach publicznych	2 729	2 343	-386	-14,1		
	po stażu	14 787	13 847	-940	-6,4		
	po odbyciu przygotowania zawodowego dorosłych	8	11	3	x		
	po szkoleniu	7 232	5 174	-2 058	-28,5		
	po pracach społecznie użytecznych	3 651	3 465	-186	-5,1		
Osoby wyłączone z ewidencji bezrobotnych w okresie sprawozdawczym		187 618	161 432	-26 186	-14,0		
z tego z przyczyn	podjęcia pracy w okresie sprawozdawczym	90 603	84 830	-5 773	-6,4		
	niesubsydiowanej		73 274	66 054	-7 220	-9,9	
		w tym	podjęcie działalności gospodarczej	2 377	1 845	-532	-22,4
			pracy sezonowej	2 412	2 326	-86	-3,6
		subsydiowanej	17 329	18 776	1 447	8,4	
	z tego	z tego	prac interwencyjnych	3 593	2 992	-601	-16,7
			robót publicznych	5 569	4 934	-635	-11,4
			podjęcia działalności gospodarczej	2 252	2 099	-153	-6,8

Źródło: Sprawozdanie MPIPS-01 o rynku pracy

Wolne miejsca pracy i miejsca aktywizacji zawodowej zgłoszone w okresie styczeń-grudzień w latach 2015-2016

Wyszczególnienie		I-XII 2015 rok	I-XII 2016 rok	zmiana	
		razem		liczba	%
Ogółem wolne miejsca pracy i miejsca aktywizacji zawodowej		95 290	90 619	-4 671	-4,9
z ogółem	subsydiowane	37 990	32 639	-5 351	-14,1
	zatrudnienie lub inna praca zarobkowa	71 081	73 429	2 348	3,3
	miejsca aktywizacji zawodowej	24 209	17 190	-7 019	-29,0
	w tym staże	20 102	13 630	-6 472	-32,2
	prace społecznie użyteczne	4 096	3 551	-545	-13,3

Źródło: Sprawozdanie MPIPS-01 o rynku pracy

MINISTERSTWO RODZINY, PRACY I POLITYKI SPOŁECZNEJ ul. Nowogrodzka1/3/5, 00-513 Warszawa		
Województwo Kujawsko-Pomorskie	MPiPS - 01 Sprawozdanie o rynku pracy za miesiąc grudzień 2016 roku	

Dział 1. STRUKTURA I BILANS BEZROBOTNYCH

1.1. Struktura bezrobotnych

Wyszczególnienie		Bezrobotni zarejestrowani		Bezrobotni, którzy podjęli pracę		Bezrobotni zarejestrowani			
		w miesiącu sprawozdawczym		w końcu mies. sprawozdawczego		ogółem		w tym z prawem do zasiłku	
		razem	kobiety	razem	kobiety	razem	kobiety	razem	kobiety
0		1	2	3	4	5	6	7	8
Ogółem (w. 02+04)	01	13 630	6 486	6 381	3 511	98 522	56 684	15 267	8 125
z tego osoby	poprzednio pracujące	02	11 859	5 420	5 359	2 868	85 151	47 350	15 247
	w tym zwolnione z przyczyn dotyczących zakładu pracy	03	431	187	210	106	3 512	2 033	1 955
	dotychczas nie pracujące	04	1 771	1 066	1 022	643	13 371	9 334	20
Wybrane kategorie bezrobotnych (z ogółem)									
Zamieszkali na wsi	05	6 466	3 140	2 849	1 562	46 561	27 408	7 169	3 658
w tym posiadający gospodarstwo rolne	06	113	67	41	17	760	422	202	105
Osoby w okresie do 12 miesięcy od dnia ukończenia nauki	07	1 019	638	797	494	3 525	2 118	103	81
Cudzoziemcy	08	10	6	2	0	119	63	11	6
Bez kwalifikacji zawodowych	09	4 653	2 264	1 827	1 047	35 388	21 184	3 468	1 857
Bez doświadczenia zawodowego	10	2 984	1 738	1 626	1 016	20 159	13 723	43	28
Kobiety, które nie podjęły zatrudnienia po urodzeniu dziecka	11	x	985	x	391	x	17 968	x	775
Osoby będące w szczególnej sytuacji na rynku pracy	12	12 556	6 352	5 350	2 995	85 595	50 628	9 873	5 279
z wiersza 12	do 30 roku życia	13	5 622	2 892	3 255	1 854	27 697	17 628	3 312
	w tym do 25 roku życia	14	3 240	1 671	2 007	1 134	14 167	8 572	1 053
	długotrwale bezrobotni	15	5 216	2 979	1 820	1 126	58 450	36 791	365
	powyżej 50 roku życia	16	2 731	1 102	857	414	25 295	10 997	4 432
	korzystające ze świadczeń z pomocy społecznej	17	490	277	78	54	4 748	2 848	60
	posiadające co najmniej jedno dziecko do 6 roku życia	18	1 813	1 125	787	488	19 057	16 006	2 994
	posiadające co najmniej jedno dziecko niepełnosprawne do 18 roku życia	19	19	11	8	6	217	167	39
	niepełnosprawni	20	596	286	247	135	4 561	2 239	763

Dział 1. STRUKTURA I BILANS BEZROBOTNYCH
1.2. Bilans bezrobotnych

Wyszczególnienie		Ogółem	Kobiety	Z ogółem zamieszkali na wsi		Z ogółem z prawem do zasiłku	
				razem	kobiety	razem	kobiety
0		1	2	3	4	5	6
Bezrobotni według stanu w końcu miesiąca poprzedzającego sprawozdanie	21	95 216	55 545	44 525	26 582	14 337	7 959
Bezrobotni zarejestrowani w miesiącu sprawozdawczym (w. 23 + 24)	22	13 630	6 486	6 466	3 140	2 817	1 167
z tego	po raz pierwszy	23	1 029	475	477	230	122
	po raz kolejny	24	12 601	6 011	5 989	2 587	1 045
z wiersza 22	po pracach interwencyjnych	25	9	5	6	3	2
	po robotach publicznych	26	429	230	250	127	47
	po stażu	27	2 507	1 686	1 222	854	65
	po odbyciu przygotowania zawodowego dorosłych	28	0	0	0	0	0
	po szkoleniu	29	500	264	204	108	41
	po pracach społecznie użytecznych	30	976	626	583	387	
	Osoby wyłączone z ewidencji bezrobotnych w miesiącu sprawozdawczym (w. 32+49+51+53+54+ 56 do 65)	31	10 324	5 347	4 430	2 314	
z tego z przyczyn	podjęcia pracy w mies. sprawozdawczym (w. 33 + 36)	32	6 381	3 511	2 849	1 562	
	niesubsydiowanej	33	5 192	2 975	2 322	1 342	
	w tym						
	podjęcie działalności gospodarczej	34	97	37	34	14	
	pracy sezonowej	35	189	114	88	63	
	subsydiowanej (w. 37 + 38 + 39 + 41 do 48)	36	1 189	536	527	220	
	prac interwencyjnych	37	131	72	67	44	
	robót publicznych	38	131	89	53	35	
	podjęcia działalności gospodarczej	39	243	105	111	36	
	w tym w ramach bonu na zasiedlenie	40	0	0	0	0	
	podjęcia pracy w ramach refundacji kosztów zatrudnienia bezrobotnego	41	484	173	206	62	
	podjęcia pracy poza miejscem zamieszkania w ramach bonu na zasiedlenie	42	41	17	14	6	
	podjęcia pracy w ramach bonu zatrudnieniowego	43	0	0	0	0	
	podjęcia pracy w ramach świadczenia aktywizacyjnego	44	0	0	0	0	
	podjęcia pracy w ramach grantu na telepracę	45	0	0	0	0	
	podjęcia pracy w ramach refundacji składek na ubezpieczenie społeczne	46	0	0	0	0	
	podjęcia pracy w ramach dofinansowania wynagrodzenia za zatrudnienie skierowanego bezrobotnego powyżej 50 roku życia	47	5	2	2	0	
	inne	48	154	78	74	37	
	rozpoczęcia szkolenia	49	157	79	42	19	
	w tym w ramach bonu szkoleniowego	50	1	0	0	0	
	rozpoczęcia stażu	51	193	143	90	71	
	w tym w ramach bonu stażowego	52	11	8	5	4	
	rozpoczęcia przygotowania zawodowego dorosłych	53	3	3	2	2	
	rozpoczęcia pracy społecznie użytecznej	54	5	2	3	2	
	w tym w ramach PAI	55	0	0	0	0	
	skierowanie do agencji zatrudnienia w ramach zlecenia działań aktywizacyjnych	56	0	0	0	0	
	odmowy bez uzasadnionej przyczyny przyjęcia propozycji odpowiedniej pracy lub innej formy pomocy, w tym w ramach PAI	57	362	118	147	44	
	odmowy ustalenia profilu pomocy	58	0	0	0	0	
	niepotwierdzenia gotowości do pracy	59	2 026	795	786	308	
	dobrowolnej rezygnacji ze statusu bezrobotnego	60	449	304	209	155	
	podjęcia nauki	61	4	3	2	2	
	osiągnięcia wieku emerytalnego	62	76	47	22	11	
	nabycia praw emerytalnych lub rentowych	63	84	37	32	15	
	nabycia praw do świadczenia przedemerytalnego	64	98	62	22	10	
	innych	65	486	243	224	113	
	Bezrobotni według stanu w końcu miesiąca sprawozdawczego (w. 21 + 22 - 31)	66	98 522	56 684	46 561	27 408	
	w tym zarejestrowani po raz pierwszy	67	12 176	7 676	6 403	4 071	

Dział 1. STRUKTURA I BILANS BEZROBOTNYCH
1.3. Bilans wybranych kategorii bezrobotnych, będących w szczególnej sytuacji na rynku pracy

Wyszczególnienie		Do 30 roku życia		Do 25 roku życia		Powyżej 50 roku życia		Długotrwale bezrobotni	
		razem	kobiety	razem	kobiety	razem	kobiety	razem	kobiety
0		1	2	3	4	5	6	7	8
Bezrobotni według stanu w końcu miesiąca poprzedzającego sprawozdanie	68	27 066	17 418	14 033	8 551	24 343	10 704	56 731	35 869
Bezrobotni zarejestrowani w miesiącu sprawozdawczym (w. 70 + 71)	69	5 622	2 892	3 240	1 671	2 731	1 102	5 216	2 979
z tego									
po raz pierwszy	70	719	333	539	239	109	37	x	x
po raz kolejny	71	4 903	2 559	2 701	1 432	2 622	1 065	5 216	2 979
z wiersza 69									
po pracach interwencyjnych	72	3	2	3	2	1	0	0	0
po robotach publicznych	73	80	47	34	18	186	101	204	112
po stażu	74	1 743	1 155	1 152	760	236	127	732	522
po odbyciu przygotowania zawodowego dorosłych	75	0	0	0	0	0	0	0	0
po szkoleniu	76	199	110	101	51	72	41	217	140
po pracach społecznie użytecznych	77	115	82	41	27	391	181	919	599
Osoby wyłączone z ewidencji bezrobotnych w miesiącu sprawozdawczym (w. 79+96+98+100+101+103 do 112)	78	4 780	2 546	2 915	1 522	1 779	809	3 497	2 057
z tego z przyczyn									
podjęcia pracy w mies. sprawozdawczym (w. 80 + 83)	79	3 255	1 854	2 007	1 134	857	414	1 820	1 126
niesubsydiowanej	80	2 750	1 628	1 719	1 007	679	334	1 528	987
w tym									
podjęcie działalności gospodarczej	81	32	12	13	2	13	7	28	14
pracy sezonowej	82	101	62	79	48	23	13	55	38
subsydiowanej (w. 84 + 85 + 86 + 88 do 95)	83	505	226	288	127	178	80	292	139
z tego									
prac interwencyjnych	84	41	25	25	18	26	9	44	24
robót publicznych	85	51	34	30	18	44	31	37	23
podjęcia działalności gospodarczej	86	106	45	44	15	20	9	51	27
w tym w ramach bonu na zasiedlenie	87	0	0	0	0	x	x	0	0
podjęcia pracy w ramach refundacji kosztów zatrudnienia bezrobotnego	88	116	27	74	19	83	29	138	51
podjęcia pracy poza miejscem zamieszkania w ramach bonu na zasiedlenie	89	41	17	21	9	x	x	0	0
podjęcia pracy w ramach bonu zatrudnieniowego	90	0	0	0	0	x	x	0	0
podjęcia pracy w ramach świadczenia aktywizacyjnego	91	0	0	0	0	0	0	0	0
podjęcia pracy w ramach grantu na telepracę	92	0	0	0	0	0	0	0	0
podjęcia pracy w ramach refundacji składek na ubezpieczenie społeczne	93	0	0	0	0	x	x	0	0
podjęcia pracy w ramach dofinansowania wynagrodzenia za zatrudnienie skierowanego bezrobotnego powyżej 50 roku życia	94	x	x	x	x	5	2	2	1
inne	95	150	78	94	48	0	0	20	13
rozpoczęcia szkolenia	96	47	19	22	10	31	19	32	21
w tym w ramach bonu szkoleniowego	97	1	0	0	0	x	x	0	0
rozpoczęcia stażu	98	87	69	58	46	21	13	55	38
w tym w ramach bonu stażowego	99	11	8	8	6	x	x	0	0
rozpoczęcia przygotowania zawodowego dorosłych	100	2	2	2	2	0	0	2	2
rozpoczęcia pracy społecznie użytecznej	101	0	0	0	0	4	1	3	2
w tym w ramach PAI	102	0	0	0	0	0	0	0	0
skierowanie do agencji zatrudnienia w ramach zlecenia działań aktywizacyjnych	103	0	0	0	0	0	0	0	0
odmowy bez uzasadnionej przyczyny przyjęcia propozycji odpowiedniej pracy lub innej formy pomocy, w tym PAI	104	206	64	134	41	38	6	124	44
odmowy ustalenia profilu pomocy	105	0	0	0	0	0	0	0	0
niepotwierdzenia gotowości do pracy	106	869	344	536	196	311	88	798	402
dobrowolnej rezygnacji ze statusu bezrobotnego	107	164	100	77	48	96	67	237	186
podjęcia nauki	108	4	3	3	2	0	0	1	0
osiągnięcia wieku emerytalnego	109	x	x	x	x	76	47	63	37
nabycia praw emerytalnych lub rentowych	110	8	6	5	4	64	26	32	19
nabycia praw do świadczenia przedemerytalnego	111	x	x	x	x	98	62	1	0
innych	112	138	85	71	39	183	66	329	180
Bezrobotni, którzy w miesiącu sprawozdawczym utracili status osoby będącej w szczególnej sytuacji na rynku pracy	113	211	136	191	128	x	x	x	x
Bezrobotni według stanu w końcu miesiąca sprawozdawczego (w. 68 + 69 - 78)	114	27 697	17 628	14 167	8 572	25 295	10 997	58 450	36 791
w tym zarejestrowani po raz pierwszy	115	7 142	4 680	5 403	3 386	2 185	964	5 196	3 802

Dział 1. STRUKTURA I BILANS BEZROBOTNYCH
1.4. Aktywne formy przeciwdziałania bezrobociu

Wyszczególnienie			Razem	Kobiety
			w końcu miesiąca sprawozdawczego	
0			1	2
Osoby bezrobotne	zatrudnione przy pracach interwencyjnych	116	2 346	1 357
	zatrudnione przy robotach publicznych	117	869	554
	odbywające szkolenie	118	89	26
	w ramach bonu szkoleniowego	119	0	0
	odbywające staż	120	2 273	1 687
	w tym w ramach bonu stażowego	121	200	115
	odbywające przygotowanie zawodowe dorosłych	122	9	4
	odbywające prace społecznie użyteczne	123	111	77
	w tym w ramach PAI	124	0	0
	zatrudnione w ramach świadczenia aktywizacyjnego	125	0	0
	zatrudnione w ramach grantu na telepracę	126	0	0
	zatrudnione w ramach refundacji składek na ubezpieczenie społeczne	127	0	0
	zatrudnione w ramach dofinansowania wynagrodzenia za zatrudnienie skierowanego bezrobotnego powyżej 50 roku życia	128	148	57
	w tym powyżej 60 roku życia	129	12	1

**Dział 2. POSZUKUJĄCY PRACY, OSOBY UPRAWNIONE DO DODATKU AKTYWIZACYJNEGO, OSOBY UCZESTNICZĄCE W DZIAŁANIACH REALIZOWANYCH W RAMACH PROJEKTÓW WSPÓŁFINANSOWANYCH Z EUROPEJSKIEGO FUNDUSZU SPOŁECZNEGO,
CUDZOZIEMCY Z PRAWEM DO ZASIŁKU**
2.1. Poszukujący pracy

Wyszczególnienie			Ogółem	Kobiety
0			1	2
Poszukujący pracy według stanu w końcu miesiąca poprzedzającego sprawozdanie		01	1 746	676
Poszukujący pracy zarejestrowani w miesiącu sprawozdawczym		02	284	87
Osoby wyłączone z ewidencji poszukujących pracy w miesiącu sprawozdawczym (w.04+05 do 10)		03	245	89
z tego z przyczyn	podjęcia pracy	04	0	0
	rozpoczęcia szkolenia	05	2	0
	rozpoczęcia przygotowania zawodowego dorosłych	06	0	0
	niepotwierdzenie zainteresowania pomocą określoną w ustawie	07	76	25
	niepodjęcia lub przerwania uczestnictwa w oferowanym działaniu	08	0	0
	dobrowolnej rezygnacji	09	71	30
	innych	10	96	34
Poszukujący pracy według stanu w końcu miesiąca sprawozdawczego (w. 01+02-03)		11	1 785	674
z wiersza 11	niepełnosprawni niepozostający w zatrudnieniu	12	820	291
	będący w okresie wypowiedzenia stosunku pracy lub stosunku służbowego z przyczyn dotyczących zakładu pracy	13	1	1
	zatrudnieni u pracodawcy, wobec którego ogłoszono upadłość lub który jest w stanie likwidacji, z wyłączeniem likwidacji w celu prywatyzacji	14	0	0
	otrzymujący świadczenie socjalne przysługujące na urlopie górniczym lub górniczy zasiłek socjalny	15	0	0
	uczestniczący w zajęciach w Centrum Integracji Społecznej lub indywidualnym programie integracji	16	0	0
	żołnierze rezerwy	17	0	0
	pobierający rentę szkoleniową	18	4	0
	pobierający świadczenie szkoleniowe	19	0	0
	podlegający ubezpieczeniu społecznemu rolników jako domownik lub małżonek rolnika, jeżeli zamierza podjąć zatrudnienie, inną pracę zarobkową lub działalność gospodarczą poza rolnictwem	20	4	4
	cudzoziemcy	21	6	3
	pracownicy w wieku 45 lat i powyżej	22	86	37

**Dział 2. POSZUKUJĄCY PRACY, OSOBY UPRAWNIONE DO DODATKU AKTYWIZACYJNEGO, OSOBY UCZESTNICZĄCE W DZIAŁANIACH REALIZOWANYCH W RAMACH PROJEKTÓW WSPÓŁFINANSOWANYCH Z EUROPEJSKIEGO FUNDUSZU SPOŁECZNEGO, CUDZOZIEMCY
Z PRAWEM DO ZASIŁKU**

2.2. Osoby, które:

Wyszczególnienie			Razem	Kobiety	Razem	Kobiety
			w miesiącu sprawozdawczym		w końcu miesiąca sprawozdawczego	
0			1	2	3	4
nabyły uprawnienie do dodatku aktywizacyjnego w wyniku podjęcia zatrudnienia	skierowane przez powiatowy urząd pracy	23	1	0	1	0
	z własnej inicjatywy	24	492	251	1 589	834
rozpoczęły udział w działaniach realizowanych w ramach projektów współfinansowanych z EFS		25	75	50	x	x
w tym	projektach pozakonkursowych realizowanych przez powiatowe urzędy pracy	26	66	45	x	x
	projektach konkursowych realizowanych przez powiatowe urzędy pracy	27	9	5	x	x
Zarejestrowane jako cudzoziemcy z prawem do zasiłku		28	1	0	11	6
w tym z krajów EOG oraz Szwajcarii		29	1	0	3	1
Zarejestrowane jako cudzoziemcy bez prawa do zasiłku		30	11	7	114	60
w tym z krajów EOG oraz Szwajcarii		31	5	2	28	13
Polacy z prawem do zasiłku transferowego		32	36	12	80	28

Dział 3. POŚREDNICTWO PRACY I WYBRANE FORMY AKTYWIZACJI

3.1. Wolne miejsca pracy i miejsca aktywizacji zawodowej

Wyszczególnienie			Zgłoszone w miesiącu sprawozdawczym z rubryki 1 dotyczące pracy				W końcu miesiąca sprawozdawczego	
			razem	subsydiowa-nej	z sektora publi-cznego	sezo-nowej	razem	w tym nie-wykorzystane dłużej niż 30 dni
0			1	2	3	4	5	6
Ogółem wolne miejsca pracy i miejsca aktywizacji zawodowej (w.02+w.03)		01	4 481	750	429	2 145	3 275	994
z ogółem z tego	zatrudnienie lub inna praca zarobkowa	02	4 371	640	355	2 145	3 224	963
	miejsca aktywizacji zawodowej	03	110	110	74	x	51	31
	staże	04	107	107	71	x	48	28
	przygotowane zawodowe dorosłych	05	0	0	0	x	0	0
	prace społecznie użyteczne	06	3	3	3	x	3	3
	dla niepełnosprawnych	07	348	14	3	63	259	31
	dla osób w okresie do 12 miesięcy od dnia ukończenia nauki	08	0	0	0	0	0	0

3.2. Osoby objęte indywidualnym planem działania

Wyszczególnienie			Osoby objęte indywidualnym planem działania			
			bezrobotni		poszukujący pracy	
			Razem	Kobiety	Razem	Kobiety
0			1	2	3	4
Przygotowano IPD	w miesiącu sprawozdawczym	09	9 843	4 857	91	52
Przerwali realizację IPD		10	6 624	3 546	97	40
w tym z powodu podjęcia pracy		11	4 129	2 344	28	17
Zakończyli realizację IPD		12	3 509	2 036	65	28
Realizujący IPD w końcu miesiąca sprawozdawczego		13	99 062	57 564	1 161	539

Dział 3. POŚREDNICTWO PRACY I WYBRANE FORMY AKTYWIZACJI**3.3. Profile pomocy**

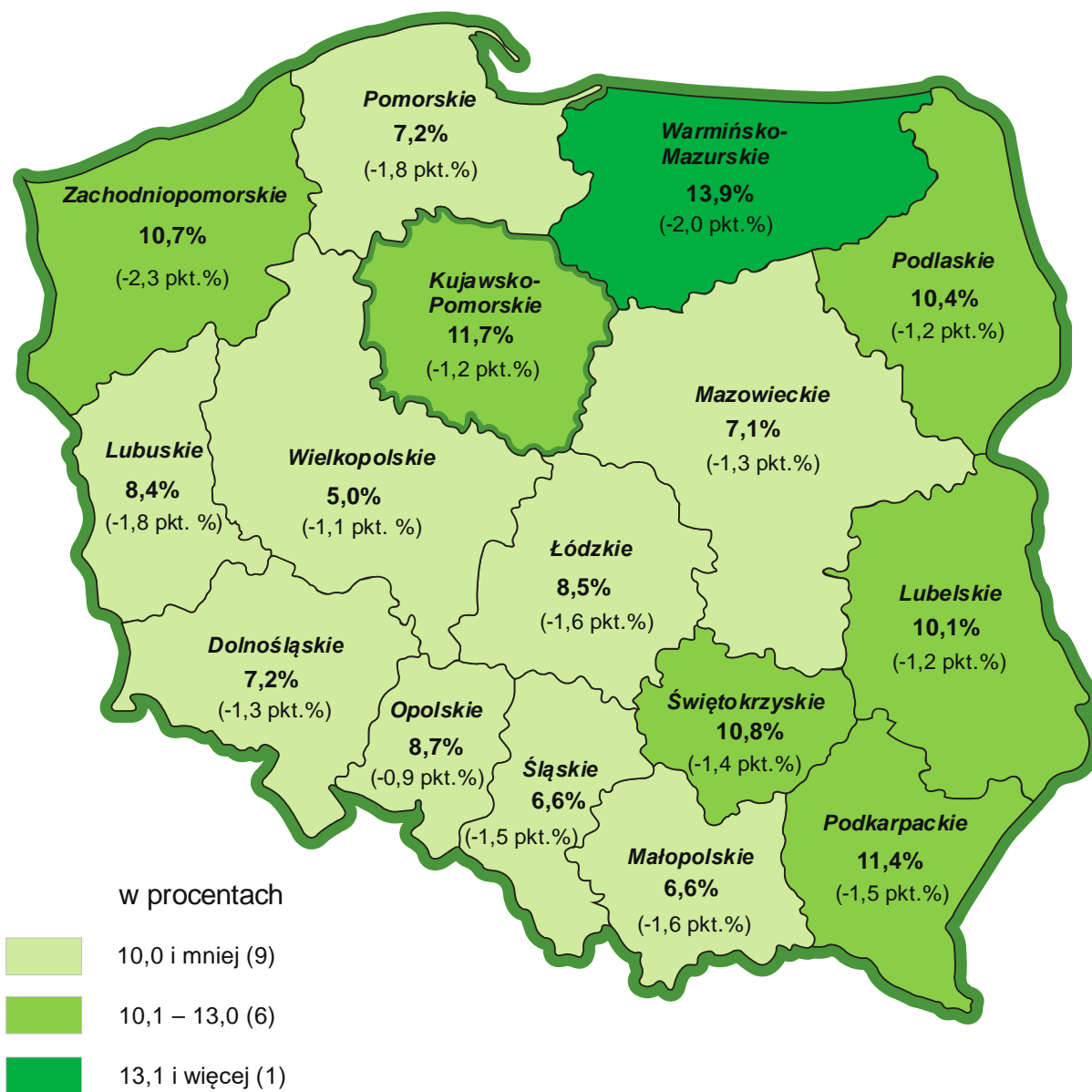
Wyszczególnienie			Liczba bezrobotnych, dla których ustalono profil pomocy		Liczba wywiadów zakończonych ustaleniem profilu pomocy		Liczba bezrobotnych z ustalonym profilem pomocy		
			razem	kobiety	razem	kobiety	razem	kobiety	
			w miesiącu sprawozdawczym				w końcu miesiąca sprawozdawczego		
0			1	2	3	4	5	6	
Ogółem (w. 15+16+17)			14	11 572	5 303	11 587	5 310	95 636	55 402
z tego	profil I		15	x	x	515	221	2 178	1 073
	profil II		16	x	x	8 507	3 605	62 671	33 822
	profil III		17	x	x	2 565	1 484	30 787	20 507

Dział 4. ZGŁOSZENIA ZWOLNIEŃ I ZWOLNIENIA GRUPOWE, ZWOLNIENIA MONITOROWANE

Wyszczególnienie		W miesiącu sprawozdawczym				W końcu miesiąca sprawozdawczego			
		z sektora publicznego		z sektora prywatnego		z sektora publicznego		z sektora prywatnego	
		zakłady	osoby	zakłady	osoby	zakłady	osoby	zakłady	osoby
0		1	2	3	4	5	6	7	8
Zgłoszenia zwolnień grupowych	01	1	2	2	3	0	0	12	571
Zwolnienia grupowe	02	1	2	2	3	x	x	x	x
Zwolnienia monitorowane	03	0	0	0	0	x	x	x	x

STOPA BEZROBOCIA WEDŁUG WOJEWÓDZTW

STAN W KOŃCU LISTOPADA 2016 R.



Polska: 8,2% (-1,4 pkt. %)

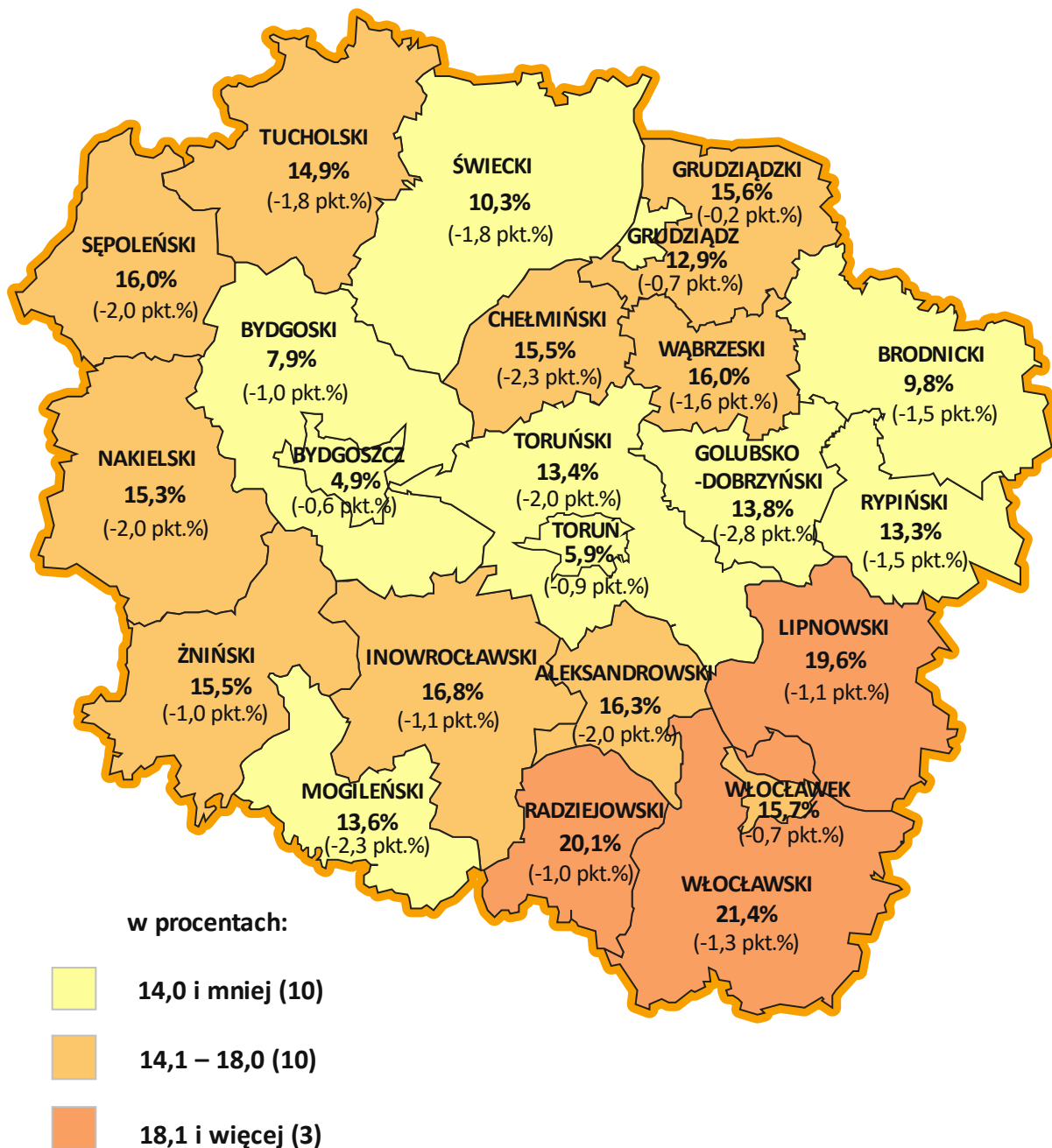
(ZMIANA STOPY BEZROBOCIA DO STANU W KOŃCU LISTOPADA 2015 R.)

Źródło: Opracowanie własne WUP w Toruniu na podstawie danych GUS

STOPA BEZROBOCIA

WEDŁUG POWIATÓW WOJEWÓDZTWA KUJAWSKO-POMORSKIEGO

STAN W KOŃCU LISTOPADA 2016 R.



Polska: 8,2% (-1,4 pkt.%)

Województwo

Kujawsko-Pomorskie: 11,7% (-1,2 pkt.%)

(ZMIANA STOPY BEZROBOCIA DO STANU W KOŃCU LISTOPADA 2015 R.)

Źródło: Opracowanie własne WUP w Toruniu na podstawie danych Głównego Urzędu Statystycznego

WYDARZENIA W GRUDNIU 2016 R.

(ze strony <http://wup.torun.pl/aktualnosci/>)

1 grudnia 2016: Plan porad grupowych na I kwartał 2017 r. w bydgoskim CiIPKZ

Centrum Informacji i Planowania Kariery w Bydgoszczy poinformowało o harmonogramie porad grupowych na I kwartał 2017 r.

Szczegółowe informacje znajdują się na stronie:

<http://wup.torun.pl/2016/12/01/plan-porad-grupowych-na-i-kwarta-2017-w-bydgoskim-ciipkz/>

1 grudnia 2016: Praca wakacyjna dla uczniów i studentów w Niemczech

Wojewódzki Urząd Pracy w Toruniu poinformował, że w dniach od 1 grudnia br. do 18 stycznia 2017 r., prowadzi zapisy uczniów i studentów zainteresowanych pracą wakacyjną w Niemczech (sezon letni 2017). Oferowana praca wakacyjna to najczęściej prace pomocnicze w rolnictwie, przy sprzątaniu budynków, w hotelarstwie i gastronomii, w sieci gastronomicznej, jak również w niewielkim stopniu w przemyśle.

Szczegółowe informacje znajdują się na stronie:

<http://wup.torun.pl/2016/12/01/praca-wakacyjna-dla-uczniow-i-studentow-w-niemczech-sezon-2017/>

5 grudnia 2016: Nowa wersja SZOOP WER 2014-2020

Wojewódzki Urząd Pracy w Toruniu poinformował, że 28 listopada br., Pan Minister Paweł Chorąży podpisał szóstą wersję Szczegółowego Opisu Osi Priorytetowych Programu Wiedza Edukacja Rozwój (SZOOP PO WER).

Szczegółowe informacje znajdują się na stronie:

<https://wup.torun.pl/2016/12/05/nowa-wersja-szoop-po-wer-2014-2020-3/>

6 grudnia 2016: CiIPKZ we Włocławku – oferta zajęć grupowych w I kwartale 2017 r.

Wojewódzki Urząd Pracy w Toruniu zaprosił do udziału w zajęciach grupowych organizowanych przez Centrum Informacji i Planowania Kariery Zawodowej we Włocławku w I kwartale 2017 roku.

Szczegółowe informacje znajdują się na stronie:

<https://wup.torun.pl/2016/12/06/ciipkz-we-wloclawku-oferta-zajec-grupowych-w-i-kwartale-2017-r/>

7 grudnia 2016: Regionalne Dni Kariery

W dniach 5 i 6 grudnia br., na Uniwersytecie Technologiczno-Przyrodniczym w Bydgoszczy oraz na Uniwersytecie Mikołaja Kopernika w Toruniu odbyły się Regionalne Dni Kariery, których głównym organizatorem był Urząd Marszałkowski województwa kujawsko-pomorskiego w Toruniu. Dni Kariery adresowane były przede wszystkim do studentów i młodzieży ze szkół ponadgimnazjalnych i miały na celu umożliwienie spotkań z pracodawcami, konsultacje z pośrednikami pracy i doradcami zawodowymi pod kątem planowania kariery zawodowej. Aktywny udział w udzielanych konsultacjach wzięli pracownicy Wojewódzkiego Urzędu Pracy w Toruniu, wydziałów Pośrednictwa Pracy i Centrum Informacji i Planowania Kariery Zawodowej wraz z oddziałami zamiejscowymi z Bydgoszczy i Włocławka.

Szczegółowe informacje znajdują się na stronie:

<http://wup.torun.pl/2016/12/07/regionalne-dni-kariery/>

9 grudnia 2016: Narada z Dyrektorami Powiatowych Urzędów Pracy w dniu 5 grudnia 2016 r.

W dniu 5 grudnia br., odbyła się narada Wojewódzkiego Urzędu Pracy w Toruniu z Dyrektorami Powiatowych Urzędów Pracy, w której uczestniczył Dyrektor Departamentu Funduszy Ministerstwa Rodziny, Pracy i Polityki Społecznej. Na spotkaniu przedstawiono informacje dotyczące m.in.:

- stanu realizacji zadań realizowanych przez WUP w Toruniu w ramach Regionalnego Programu Operacyjnego Województwa Kujawsko-Pomorskiego oraz w ramach Programu Operacyjnego Wiedza Edukacja Rozwój,
- prowadzonych szkoleń dla pracowników PUP w bieżącym roku finansowanych przez MRPiPS oraz o planie szkoleń na przyszły rok.
- nowego zadania Koordynacji Systemów Zabezpieczenia Społecznego – windykacja nienależnie pobranych świadczeń z tytułu bezrobocia oraz problemy z oczekiwaniem na uzyskanie formularza unijnego.
- stanu realizacji barometru zawodów – badania zlecone przez MRPiPS do realizacji przez wszystkie WUP.

9 grudnia 2016: Szkolenie dla pracowników Powiatowych Urzędów Pracy

W dniu 8 grudnia br., odbyło się szkolenie dla pracowników Powiatowych Urzędów Pracy województwa kujawsko-pomorskiego poświęcone m.in. planowanym zmianom w zatrudnieniu cudzoziemców w związku z wdrożeniem dyrektywy Parlamentu Europejskiego i Rady 2014/36/UE z dnia 26 lutego 2014 r. w sprawie warunków wjazdu i pobytu obywateli państw trzecich w celu zatrudnienia w charakterze pracownika sezonowego. W spotkaniu uczestniczyli przedstawiciele Placówki Straży Granicznej w Bydgoszczy. Zakres tematyczny szkolenia obejmował:

- zmiany w zatrudnieniu cudzoziemców w związku z wdrożeniem dyrektywy Parlamentu i Rady 2014/36/UE oraz funkcjonowanie procedury rejestracji oświadczeń dla cudzoziemców w województwie kujawsko-pomorskim,
- omówienie wyników działań kontrolnych Straży Granicznej z zakresu zatrudniania cudzoziemców,
- przeciwdziałanie handlowi ludźmi w województwie kujawsko-pomorskim w ramach prac Wojewódzkiego Zespołu ds. Przeciwdziałania Handlowi Ludźmi,
- działania EURES w latach 2016-2017.

14 grudnia 2016: Przyznanie środków Funduszu Pracy dla województwa kujawsko-pomorskiego na 2017 rok

Minister Rodziny, Pracy i Polityki Społecznej, decyzją z 22 listopada 2016 r. ustalił kwoty środków Funduszu Pracy jakie mogą być wydatkowane w 2017 r. na finansowanie zadań realizowanych w województwie kujawsko-pomorskim. Podział kwot środków został dokonany uchwałą Nr 49/1933/16 w sprawie zasad wykorzystania środków Funduszu Pracy na finansowanie zadań realizowanych przez samorząd województwa w 2017 r. oraz uchwałą Nr 49/1934/16 Zarząd Województwa Kujawsko-Pomorskiego z dnia 14 grudnia 2016 r. w sprawie ustalenia kwot środków Funduszu Pracy na finansowanie zadań realizowanych przez samorządy powiatów województwa kujawsko-pomorskiego w 2016 r. w oparciu o kryteria określone przez Sejmik Województwa Kujawsko-Pomorskiego uchwałą Nr XXV/445/16 z dnia 28 października 2016 r. w sprawie określenia kryteriów ustalania kwot środków Funduszu Pracy na finansowanie programów na rzecz promocji, zatrudnienia, łagodzenia skutków bezrobocia i aktywizacji zawodowej oraz innych fakultatywnych

zadań realizowanych przez powiaty w 2017 roku.

Szczegółowe informacje znajdują się na stronie:

<https://wup.torun.pl/2016/12/14/przyznanie-srodkow-funduszu-pracy-dla-wojewodztwa-kujawsko-pomorskiego-na-2017-rok/>

14 grudnia 2016: Posiedzenie Wojewódzkiej Rady Rynku Pracy

W dniu 9 grudnia br., odbyło się kolejne posiedzenie Wojewódzkiej Rady Rynku Pracy (WRRP), na którym zaopiniowano zmianę *Planu wydatków Funduszy Pracy na 2016 rok Wojewódzkiego Urzędu Pracy w Toruniu, Plan wydatków Funduszy Pracy na 2017 rok Wojewódzkiego Urzędu Pracy w Toruniu*, nowe kierunki kształcenia w szkołach ponadgimnazjalnych województwa kujawsko-pomorskiego. W drugiej części spotkania odbyło się szkolenie dla członków WRRP z tematyki dotyczącej *metod pomiaru efektywności programów rynku pracy, warunków i czynników sposobu finansowania systemu emerytalnego*.

14 grudnia 2016: Lista wniosków podlegających ocenie kryteriów merytorycznych i premiujących w ramach konkursu nr RPKP.08.05.02-IP.01-04-002/16

Wojewódzki Urząd Pracy w Toruniu poinformował, iż ocenie kryteriów merytorycznych i premiujących podlega 1 wniosek o dofinansowanie projektu złożony w ramach konkursu nr RPKP.08.05.02-IP.01-04-002/16.

Szczegółowe informacje znajdują się na stronie:

<https://wup.torun.pl/2016/12/14/lista-wnioskow-podlegajacych-ocenie-kryteriow-merytorycznych-i-premiujacych-w-ramach-konkursu-nr-rpkp-08-05-02-ip-01-04-00216/>

15 grudnia 2016: Limit środków KFS na 2017 rok

Województwo kujawsko-pomorskie, decyzją Ministra Rodziny, Pracy i Polityki Społecznej z dnia 29 listopada 2016 roku, otrzymało środki na Krajowy Fundusz Szkoleniowy w wysokości 8 388 900 zł. Zarząd Województwa Kujawsko-Pomorskiego Uchwałą nr 49/1935/16 dokonał w dniu 14 grudnia 2016 r. podziału ww. kwoty pomiędzy samorządy powiatów naszego województwa. Dodatkowo Wojewódzki Urząd Pracy w Toruniu otrzymał 176 100 zł na realizowanie zadań określonych ustawie o promocji zatrudnienia i instytucjach rynku pracy tj.:

- określanie zapotrzebowania na zawody na rynku pracy,
- badanie efektywności wsparcia udzielonego ze środków KFS,
- promocję KFS,
- konsultacje i poradnictwo dla pracodawców w zakresie korzystania z KFS.

Szczegółowe informacje znajdują się na stronie:

<https://wup.torun.pl/2016/12/15/limit-srodkow-kfs-na-2017-rok/>

15 grudnia 2016: Informacja po spotkaniu z agencją zatrudnienia Spitra Polska oferującą pracę w Niemczech

Wojewódzki Urząd Pracy w Toruniu-Oddział Zamiejscowy we Włocławku poinformował, że w dniu 14 grudnia br., w siedzibie Wojewódzkiego Urzędu Pracy w Toruniu, odbyło się spotkanie informacyjno-rekrutacyjne z przedstawicielem agencji zatrudnienia Spitra Polska Sp. z o.o. Nr KRAZ 14406 rekrutującej w zawodach: spawacz, elektryk, ślusarz, stolarz do montażu i demontażu okien i drzwi, pracownik produkcji, magazynier z uprawnieniami na wózki widłowe, malarz elewacji. W spotkaniu uczestniczyło 15 osób. W trakcie spotkania zapoznano się ze szczegółami ofert pracy

agencji Spitra Polska Sp. z o.o. oraz pozapłacowymi aspektami ofert, w tym warunkami zakwaterowania. Uczestnicy mieli możliwość poddania się weryfikacji stopnia znajomości języka niemieckiego. Współpraca ze Spitra Polska Sp. z o.o. będzie kontynuowana.

15 grudnia 2016: Aktualizacja Rocznego Planu Działania na 2017 r. w ramach PO WER

Wojewódzki Urząd Pracy w Toruniu poinformował, że 22 listopada br., Pan Minister Paweł Choraży zatwierdził zmianę Rocznego Planu Działania na 2017 r. Urzędu. Zmiana dotyczy wprowadzenia do RPD na 2017 r., nowego konkursu w ramach Poddziałania 1.2.2 Wsparcie udzielane z Inicjatywy na rzecz zatrudnienia ludzi młodych PO WER. Ogłoszenie konkursu planowane jest w grudniu 2016 r., a nabór wniosków o dofinansowanie w styczniu 2017 r.

Szczegółowe informacje znajdują się na stronie:

<https://wup.torun.pl/2016/12/16/aktualizacja-rocznego-planu-dzialania-na-2017-r-w-ramach-po-wer/>

20 grudnia 2016: Konferencja „Zapotrzebowanie na zawody oraz diagnoza potrzeb w zakresie kształcenia ustawicznego w województwie kujawsko-pomorskim”.

W dniu 19 grudnia 2016 r. Wojewódzki Urząd Pracy w Toruniu zorganizował konferencję pt.: „Zapotrzebowanie na zawody oraz diagnoza potrzeb w zakresie kształcenia ustawicznego w województwie kujawsko pomorskim”. W konferencji udział wzięli przedstawiciele pracodawców, związków pracodawców, kuratorium oświaty, Urzędu Marszałkowskiego Województwa Kujawsko-Pomorskiego, powiatowych urzędów pracy oraz Wojewódzkiej Rady Rynku Pracy. Podczas spotkania omówione zostały poniższe tematy:

- Kształcenie ustawiczne w województwie kujawsko-pomorskim w kontekście przeprowadzanych zmian w systemie oświaty,
- Przedstawienie wyników badania „Zapotrzebowanie na zawody oraz diagnoza potrzeb w zakresie kształcenia ustawicznego w województwie kujawsko-pomorskim” – zleconego przez WUP w Toruniu,
- Działania realizowane w ramach Regionalnego Programu Operacyjnego Województwa Kujawsko-Pomorskiego mające na celu wsparcie kształcenia ustawicznego,
- Efekty wdrażania Krajowego Funduszu Szkoleniowego w latach 2014 -2016 w województwie kujawsko-pomorskim,
- Korzyści oraz trudności wiążące się z pozyskaniem środków Krajowego Funduszu Szkoleniowego,
- Doświadczenia powiatowych urzędów pracy z wdrażania Krajowego Funduszu Szkoleniowego.

Szczegółowe informacje znajdują się na stronie:

<https://wup.torun.pl/2016/12/20/konferencja/>

20 grudnia 2016: Nowe i zaktualizowane opracowania informacji lokalnej o zawodach

W ramach opracowania lokalnej informacji o zawodach doradcy zawodowi z Centrum Informacji i Planowania Kariery Zawodowej we Włocławku zaktualizowali kolejne zawody.

Szczegółowe informacje znajdują się na stronie:

<http://wup.torun.pl/2016/12/16/aktualizacja-lokalnej-informacji-o-zawodach-4/>

<https://wup.torun.pl/2016/12/20/nowe-i-zaktualizowane-opracowania-informacji-lokalnej-o-zawodach-3/>

<https://wup.torun.pl/2016/12/27/informacja-lokalna-o-zawodach-3/>

21 grudnia 2016: Zapotrzebowanie na zawody oraz diagnoza potrzeb w zakresie kształcenia ustawicznego

Centrum Badań i Edukacji Statystycznej GUS w Jachrance na zlecenie WUP w Toruniu zrealizowało badanie "Zapotrzebowanie na zawody oraz diagnoza potrzeb w zakresie kształcenia ustawicznego wśród pracodawców województwa kujawsko-pomorskiego". Celem badania było rozpoznanie potrzeb szkoleniowych (bieżących, trwałych i w perspektywie 2 lat) oraz diagnoza zapotrzebowania na zawody do 2018 r. Raport zawiera szczegółowe dane pozyskane od pracodawców m.in. na temat dominujących zawodów w firmie oraz wymaganych kwalifikacjach, umiejętnościach od osób wykonujących te zawody, problemów rekrutacyjnych, przewidywanego zapotrzebowania na zawody i kwalifikacje czy zapotrzebowania na szkolenia. Broszura natomiast zawiera najważniejsze wyniki z badania.

Szczegółowe informacje znajdują się na stronie:

<https://wup.torun.pl/2016/12/21/zapotrzebowanie-na-zawody-oraz-diagnoza-potreb-w-zakresie-ksztalcenia-ustawicznego/>

22 grudnia 2016: Zatwierdzono założenia do projektów pozakonkursowych wdrożeniowych w ramach Działania 8.1 RPO WKP

Zarząd Województwa Kujawsko-Pomorskiego Uchwałą nr 44/1732/16 z dnia 9 listopada 2016 r. zatwierdził *Założenia do projektów pozakonkursowych wdrożeniowych w ramach Działania 8.1 Podniesienie aktywności zawodowej osób bezrobotnych poprzez działania powiatowych urzędów pracy Regionalnego Programu Operacyjnego Województwa Kujawsko-Pomorskiego na lata 2014 - 2020*. Założenia zawierają informacje dotyczące realizacji projektów w ramach Działania 8.1 *Podniesienie aktywności zawodowej osób bezrobotnych poprzez działania powiatowych urzędów pracy*, m.in. kryteriów dostępu, form wsparcia, grupy docelowej. Z uwagi, iż na posiedzeniu Komitet Monitorujący przyjął zmienione kryteria, ostateczna ich wersja znajduje się w załączniku do Uchwały Komitetu Monitorującego Nr 116/2016 z dnia 2 grudnia 2016 r.

Szczegółowe informacje znajdują się na stronie:

<https://wup.torun.pl/2016/12/22/zatwierdzenie-zalozen-do-projektow-pozakonkursowych-wdrozeniowych-w-ramach-dzialania-8-1-rpo-wkp/>

27 grudnia 2016: Nabór wniosków o dofinansowanie projektów w ramach IV tury konkursu nr RPKP.08.05.02-IP.01-04-002/16 dla Poddziałania 8.5.2 Wsparcie outplacementowe RPO WK-P

Wojewódzki Urząd Pracy w Toruniu w imieniu Zarządu Województwa Kujawsko-Pomorskiego zaprasza do składania w ramach IV tury konkursu wniosków o dofinansowanie projektu współfinansowanego z Europejskiego Funduszu Społecznego w ramach Poddziałania 8.5.2 *Wsparcie outplacementowe*, Działania 8.5 *Rozwój pracowników i przedsiębiorstw MŚP w regionie*, Osi priorytetowej 8. *Aktywni na rynku pracy*, Regionalnego Programu Operacyjnego Województwa Kujawsko-Pomorskiego na lata 2014-2020. Wartość środków przeznaczonych na dofinansowanie projektu w konkursie wynosi 14 630 894,12 zł, w tym 13 090 800,00 zł pochodzi z Europejskiego Funduszu Społecznego oraz 1 540 094,12 zł pochodzi z budżetu państwa. Do realizacji projektu wymagane jest wniesienie wkładu własnego stanowiącego minimum 5,00% wydatków kwalifikowalnych.

Okres realizacji projektu musi mieścić się w terminie od 30.09.2016 do 31.12.2020 r.

Szczegółowe informacje znajdują się na stronie:

<https://wup.torun.pl/2016/12/27/nabor-wnioskow-o-dofinansowanie-projektow-w-ramach-iv-tury-konkursu-nr-rpkp-08-05-02-ip-01-04-00216-dla-poddzialania-8-5-2-wsparcie-outplacementowe-rpo-wk-p/>

29 grudnia 2016: **Ogłoszenie o naborze projektów konkursowych w ramach Poddziałania 1.2.2 PO WER**

Wojewódzki Urząd Pracy w Toruniu ogłasza nabór projektów konkursowych współfinansowanych z Europejskiego Funduszu Społecznego w ramach Osi priorytetowej I Osoby młode na rynku pracy, Działania 1.2 Wsparcie osób młodych pozostających bez pracy na regionalnym rynku pracy – projekty konkursowe, Poddziałania 1.2.2 Wsparcie udzielane z Inicjatywy na rzecz zatrudnienia ludzi młodych. Nabór wniosków w ramach konkursu nr POWR.01.02.02-IP.23-04-003/17 prowadzony będzie od dnia 31 stycznia 2017 r. do 10 lutego 2017 r.

Szczegółowe informacje znajdują się na stronie:

<http://wup.torun.pl/2016/12/29/ogloszenie-o-naborze-projektow-konkursowych-w-ramach-poddzialania-1-2-2-po-wer/>

grudzień 2016: **Nabór wniosków o dofinansowanie projektów w ramach III tury konkursu nr RPKP.08.05.02-IP.01-04-002/16 dla Poddziałania 8.5.2 Wsparcie outplacementowe**

Wojewódzki Urząd Pracy w Toruniu w imieniu Zarządu Województwa Kujawsko-Pomorskiego zaprosił do składania w ramach III tury konkursu wniosków o dofinansowanie projektu współfinansowanego z Europejskiego Funduszu Społecznego w ramach Poddziałania 8.5.2 *Wsparcie outplacementowe*, Działania 8.5 *Rozwój pracowników i przedsiębiorstw MŚP w regionie*, Osi priorytetowej 8. *Aktywni na rynku pracy*, Regionalnego Programu Operacyjnego Województwa Kujawsko-Pomorskiego na lata 2014-2020.

Szczegółowe informacje znajdują się na stronie:

<https://wup.torun.pl/2016/11/25/nabor-wnioskow-o-dofinansowanie-projektow-w-ramach-iii-tury-konkursu-nr-rpkp-08-05-02-ip-01-04-00216-dla-poddzialania-8-5-2-wsparcie-outplacementowe/>

grudzień 2016: **Fundusze Europejskie. Nowoczesna gospodarka siłą rozwoju.**

W dniu 5 grudnia br., w Ministerstwie Rozwoju odbyła się konferencja, podczas której zostały zaprezentowane dotychczasowe efekty oraz nowe możliwości związane z wykorzystaniem Funduszy Europejskich (FE). Kompleksowa oferta FE została zaprezentowana w czterech blokach tematycznych.

Szczegółowe informacje znajdują się na stronie:

<https://wup.torun.pl/2016/11/29/fundusze-europejskie-nowoczesna-gospodarka-sila-rozwoju/>

grudzień 2016: **Spotkanie informacyjne dotyczące pracy dla opiekuna/ki osób starszych w Niemczech – Promedica**

W dniu 19 grudnia br., w Wojewódzkim Urzędzie Pracy w Toruniu odbyło się spotkanie informacyjne z przedstawicielem agencji zatrudnienia PROMEDICA CARE Sp. z o.o. (Nr KRAZ: 6837) dla

osób chcących podjąć pracę jako opiekun/ka osób starszych w Niemczech.

Szczegółowe informacje znajdują się na stronie:

<https://wup.torun.pl/2016/11/23/spotkanie-inf-dot-pracy-dla-opiekunaki-osob-starszych-w-niemczech-promedica-nr-kraz6837-3/>

grudzień 2016: Seminarium upowszechniające rekomendacje służące aktywizacji osób młodych

W dniu 20 grudnia br., odbyło się seminarium upowszechniające rekomendacje służące aktywizacji osób młodych znajdujących się w najtrudniejszej sytuacji na rynku pracy oraz rezultaty projektu „Efektywnie dla młodzieży – nowe standardy na rynku pracy w województwie kujawsko-pomorskim”. Seminarium zostało zorganizowane przez Fundację Stabilo wraz z Partnerami Uniwersytetem Kazimierza Wielkiego w Bydgoszczy, Powiatowym Urzędem Pracy w Chełmnie oraz Fundacją Aktywizacja.

Szczegółowe informacje znajdują się na stronie:

<https://wup.torun.pl/2016/12/14/seminarium-upowszechniajace-rekomendacje-sluzace-aktywizacji-osob-mlodych/>