




WOJEWÓDZKI URZĄD PRACY W TORUNIU  
Wydział Badań i Analiz

# RYNEK PRACY WOJEWÓDZTWA KUJAWSKO-POMORSKIEGO

Biuletyn Informacyjny nr 2/2017







**WOJEWÓDZKI URZĄD PRACY  
W TORUNIU**

---

**RYNEK PRACY**

**WOJEWÓDZTWA**

**KUJAWSKO-POMORSKIEGO**

**Biuletyn Informacyjny nr 2/2017**

## SPIS TREŚCI

	Nr strony
Sytuacja na rynku pracy województwa kujawsko-pomorskiego w lutym 2017 r.	1
Bilans bezrobotnych w lutym w latach 2016-2017 r.	9
<i>MRPiPS-01 sprawozdanie o rynku pracy za miesiąc luty 2017 r. dla województwa kujawsko-pomorskiego</i>	10
Stopa bezrobocia w Polsce i województwie kujawsko-pomorskim w styczniu 2017 r. – mapy	16
Wydarzenia w lutym 2017 r. (ze strony <a href="http://wup.torun.pl/aktualnosci/">http://wup.torun.pl/aktualnosci/</a> )	18
ANEKS STATYSTYCZNY (w formacie EXCEL)	

W Biuletynie wykorzystano dane ze Sprawozdania MRPiPS-01 o rynku pracy oraz informacje własne. Biuletyn składa się z części opisowej (w formacie PDF) oraz z aneksu statystycznego (w formacie Excel), w którym zawarte są szczegółowe tabele z danymi dla województwa i powiatów.

Wszelkie uwagi prosimy kierować pod nr tel.: 56 66 93 940/983

<http://www.wup.torun.pl> e-mail: [analizy@wup.torun.pl](mailto:analizy@wup.torun.pl)

Przy publikowaniu danych prosimy o podanie źródła

## SYTUACJA NA RYNKU PRACY WOJEWÓDZTWA KUJAWSKO-POMORSKIEGO W LUTYM 2017 ROKU

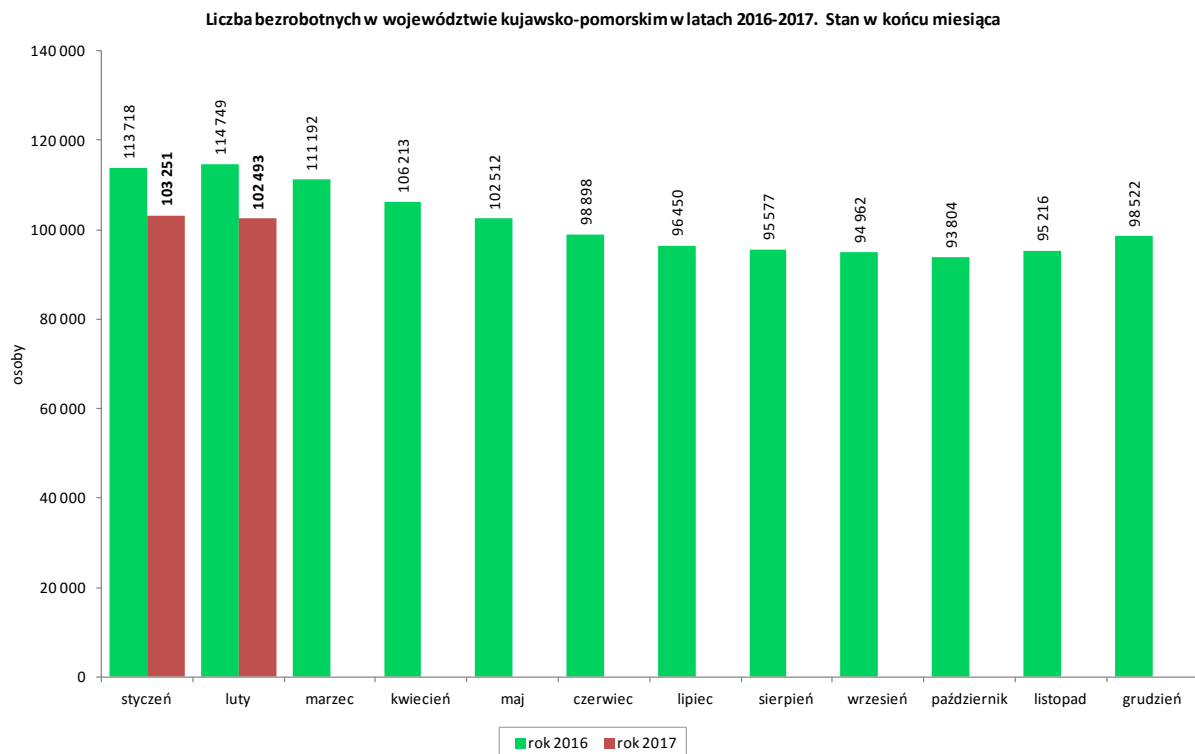
Według stanu w dniu 28 lutego 2017 roku w województwie kujawsko-pomorskim zarejestrowanych pozostawało 102 493 bezrobotnych. Było to o 0,7% (758 osób) mniej niż przed miesiącem i o 10,7% (12 256 osób) mniej niż przed rokiem. W lutym 2016 roku liczba bezrobotnych, w odniesieniu do poprzedniego miesiąca zwiększyła się w województwie o 1031 osób (0,9%) i wyniosła 114 749 osób.

Wzrost liczby bezrobotnych odnotowano w 6 powiatach (od 19 osób w powiecie aleksandrowskim do 126 osób w powiecie inowrocławskim), spadek liczby bezrobotnych odnotowano w pozostałych powiatach (od 13 osób w powiecie radziejowskim do 158 osób w powiecie włocławskim). W odniesieniu do lutego 2016 r. tylko w powiecie lipnowskim odnotowano wzrost liczby bezrobotnych, o 40 osób. W pozostałych, 22 powiatach odnotowano spadek liczby bezrobotnych (od 45 osób w powiecie grudziądzkim do 1097 osób w Bydgoszczy).

**Bezrobotni w województwie kujawsko-pomorskim. Stan w dniu 28 lutego 2017 r.**

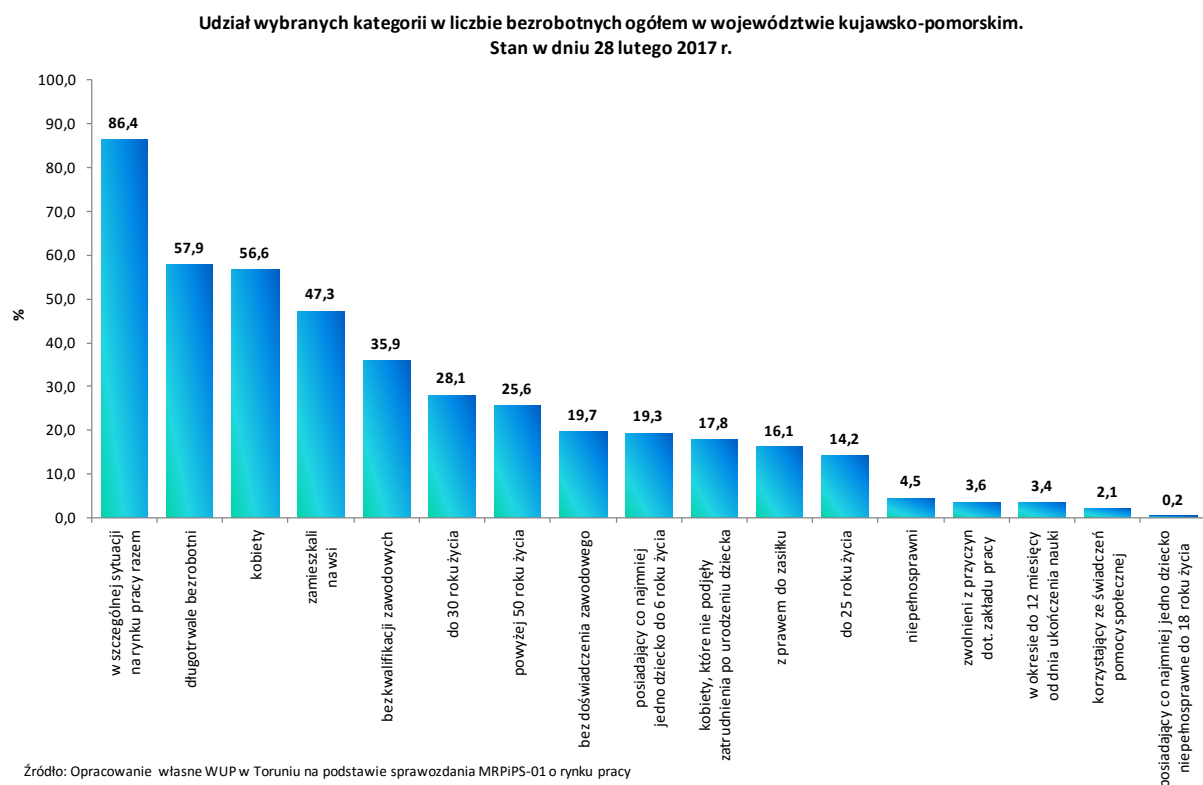
Powiat	Liczba bezrobotnych	Zmiana do odpowiedniego miesiąca roku ubiegłego		Zmiana do poprzedniego miesiąca	
		w osobach	w %	w osobach	w %
<b>Województwo razem</b>	<b>102 493</b>	<b>-12 256</b>	<b>-10,7</b>	<b>-758</b>	<b>-0,7</b>
Bydgoszcz – powiat grodzki	8 359	-1 097	-11,6	-20	-0,2
Bydgoszcz – powiat ziemski	3 343	-415	-11,0	-15	-0,4
Grudziądz – powiat grodzki	4 740	-647	-12,0	-155	-3,2
Grudziądz – powiat ziemski	2 492	-45	-1,8	-78	-3,0
Toruń – powiat grodzki	5 780	-868	-13,1	-51	-0,9
Toruń – powiat ziemski	5 098	-835	-14,1	28	0,6
Włocławek – powiat grodzki	7 944	-610	-7,1	-84	-1,0
Włocławek – powiat ziemski	7 446	-595	-7,4	-158	-2,1
Aleksandrów Kujawski	3 510	-575	-14,1	19	0,5
Brodnica	3 231	-657	-16,9	-15	-0,5
Chełmno	3 073	-307	-9,1	115	3,9
Golub-Dobrzyń	2 651	-430	-14,0	-25	-0,9
Inowrocław	11 000	-788	-6,7	126	1,2
Lipno	5 527	40	0,7	-147	-2,6
Mogilno	2 510	-466	-15,7	-41	-1,6
Nakło nad Notecią	4 586	-807	-15,0	-86	-1,8
Radziejów	3 361	-291	-8,0	-13	-0,4
Rypin	2 484	-358	-12,6	-22	-0,9
Sępólno Krajeńskie	2 442	-377	-13,4	-140	-5,4
Świecie	3 804	-838	-18,1	93	2,5
Tuchola	2 736	-456	-14,3	-65	-2,3
Wąbrzeźno	2 181	-352	-13,9	-120	-5,2
Żnin	4 195	-482	-10,3	96	2,3

Źródło: Opracowanie własne WUP w Toruniu na podstawie Sprawozdania MRPIPS-01 o rynku pracy



Źródło: Opracowanie własne WUP w Toruniu na podstawie sprawozdania MRPIPS-01 o rynku pracy

## STRUKTURA SPOŁECZNO-DEMOGRAFICZNA BEZROBOTNYCH



Źródło: Opracowanie własne WUP w Toruniu na podstawie sprawozdania MRPIPS-01 o rynku pracy

Wśród bezrobotnych przeważały **kobiety (58 007 osób)**, które stanowiły **56,6%** ogółu. Populacja bezrobotnych kobiet zmniejszyła się w ciągu miesiąca o 516 osób, a ich udział w liczbie bezrobotnych ogółem zmniejszył się o 0,1 pkt. proc.

**Prawo do pobierania zasiłku** posiadało w końcu lutego 2017 r. **16 505 bezrobotnych**. W porównaniu z końcem poprzedniego miesiąca odnotowano tu wzrost o 8 osób. Udział tej grupy w bezrobotnych ogółem wyniósł **16,1%** (przed miesiącem – 16,0%). Zasiłek pobierało 14,6% bezrobotnych kobiet i 18,1% bezrobotnych mężczyzn.

W końcu lutego w województwie kujawsko-pomorskim zarejestrowanych pozostawało **3675 bezrobotnych zwolnionych z przyczyn dotyczących zakładu pracy**, którzy stanowili **3,6%** ogółu bezrobotnych (tak samo jak przed miesiącem, przed rokiem – 4,0%). W porównaniu z końcem poprzedniego miesiąca populacja ta zmniejszyła się o 0,1%, a w odniesieniu do lutego 2016 r. nastąpił tu spadek o 19,6%. W analizowanym okresie zarejestrowało się 379 takich osób (o 27,4% mniej niż w miesiącu poprzednim i o 29,4% mniej niż przed rokiem), natomiast pracę podjęło 220 osób (o 10,0% więcej niż przed miesiącem, ale o 18,8% mniej niż przed rokiem). W lutym do powiatowych urzędów pracy wpłynęły 2 zgłoszenia dotyczące zamiaru zwolnienia 4 pracowników (w styczniu 2017 r. były 3 takie zgłoszenia dotyczące 97 osób, a w lutym 2016 r. było 5 takich zgłoszeń dotyczących zamiaru zwolnienia 123 pracowników).

Liczba bezrobotnych **zamieszkałych na wsi** zmniejszyła się w ciągu miesiąca o 347 osób (0,7%) i wyniosła w końcu lutego **48 438 osób**. Stanowiło to **47,3%** ogółu bezrobotnych (przed miesiącem – 47,2%). W lutym zarejestrowano 4406 bezrobotnych zamieszkałych na wsi, a z rejestrów wyłączono 4753 osoby, w tym 2390 osób z powodu podjęcia pracy. Zatrudnienie subsydiowane stanowiło 21,2% podjęć pracy w tej grupie bezrobotnych.

Według stanu w końcu lutego w województwie kujawsko-pomorskim zarejestrowanych pozostawało **3522 bezrobotnych będących w okresie do 12 miesięcy od dnia ukończenia nauki** (o 105 osób, czyli 2,9% mniej niż w końcu poprzedniego miesiąca). Osoby będące w okresie do 12 miesięcy od dnia ukończenia nauki stanowiły **3,4%** ogółu bezrobotnych zarejestrowanych w PUP (przed miesiącem – 3,5%). W lutym zarejestrowało się 880 takich osób, natomiast pracę podjęło 459 bezrobotnych z tej grupy.

W końcu lutego w rejestrach PUP pozostawało **36 813 osób bez kwalifikacji zawodowych** (o 249 osób, czyli 0,7% mniej niż w miesiącu poprzednim). Stanowili oni **35,9%** ogółu bezrobotnych w województwie (tyle samo co przed miesiącem). W lutym zarejestrowało się 3451 takich osób, a pracę podjęło 1501 osób z tej kategorii.

Liczba osób **bez doświadczenia zawodowego** zmniejszyła się w ciągu miesiąca o 467 osób (2,3%) i wyniosła w końcu lutego **20 234 osoby**, które stanowiły **19,7%** ogółu bezrobotnych (o 0,3 pkt. proc. mniej niż przed miesiącem). W lutym br. zarejestrowało się 1920 takich osób, natomiast pracę podjęły 874 osoby bezrobotne z tej grupy.

W końcu miesiąca w rejestrach PUP pozostawało **18 247 bezrobotnych kobiet, które nie podjęły zatrudnienia po urodzeniu dziecka**. Stanowiło to **17,8%** ogółu bezrobotnych (przed miesiącem – 17,7%). W lutym zarejestrowano 657 takich osób, a pracę podjęło 251 osób.

Według stanu w dniu 28 lutego 2017 roku w urzędach pracy zarejestrowanych pozostawało **137 bezrobotnych cudzoziemców** (przed miesiącem – 132 osoby).

W końcu lutego 2017 r. w województwie kujawsko-pomorskim zarejestrowanych było **88 530 bezrobotnych będących w szczególnej sytuacji na rynku pracy** (o 0,7% mniej niż przed miesiącem i o 11,0% mniej niż przed rokiem). Stanowili oni **86,4%** wszystkich bezrobotnych w województwie (tyle samo co przed miesiącem, przed rokiem – 86,7%). Poniżej przedstawiono


najważniejsze zmiany, jakie zaszły wśród poszczególnych grup bezrobotnych zaliczonych do tej kategorii:

- **Bezrobotni do 30 roku życia:** w lutym zarejestrowano 4312 takich osób, natomiast pracę podjęło 2266 osób. Zatrudnienie subsydiowane stanowiło 22,3% podjęć pracy w tej grupie. W końcu lutego w rejestrach PUP pozostawało **28 775 bezrobotnych** do 30 roku życia (o 1,5% mniej niż przed miesiącem i o 17,4% mniej niż w lutym 2016 r.), którzy stanowili **28,1%** ogółu bezrobotnych (przed miesiącem – 28,3%, przed rokiem – 30,4%). W kategorii tej mieszczą się również **bezrobotni do 25 roku życia** – w lutym zarejestrowano 2669 takich osób, a pracę podjęło 1241 osób (w tym 22,0% rozpoczęło zatrudnienie subsydiowane). W końcu lutego w rejestrach PUP pozostawało **14 536 bezrobotnych** do 25 roku życia (o 1,9% mniej niż przed miesiącem i o 21,1% mniej niż przed rokiem), którzy stanowili **14,2%** ogółu bezrobotnych (przed miesiącem – 14,4%, przed rokiem – 16,1%).
- **Długotrwale bezrobotni:** w lutym status długotrwale bezrobotnych nabyło 3335 osób, natomiast pracę podjęło 1515 osób (w tym 21,2% dotyczyło zatrudnienia subsydiowanego). W końcu lutego w rejestrach PUP pozostawało **59 305 długotrwale bezrobotnych** (o 0,9% mniej niż przed miesiącem i o 9,0% mniej niż przed rokiem), którzy stanowili **57,9%** ogółu bezrobotnych (przed miesiącem – 58,0%, przed rokiem – 56,8%).
- **Bezrobotni powyżej 50 roku życia:** w lutym status bezrobotnych powyżej 50 roku życia nabyło 1817 osób, natomiast pracę podjęło 837 osób (w tym 26,2% dotyczyło zatrudnienia subsydiowanego). W końcu lutego w rejestrach PUP pozostawało **26 252 bezrobotnych** z tej kategorii (o 0,5% mniej niż przed miesiącem i o 9,5% mniej niż przed rokiem), którzy stanowili **25,6%** ogółu bezrobotnych (przed miesiącem – 25,6%, przed rokiem – 25,3%).
- **Bezrobotni korzystający ze świadczeń z pomocy społecznej<sup>1</sup>:** w lutym zarejestrowano 118 takich osób, natomiast pracę podjęło 41 osób. W końcu miesiąca w rejestrach PUP pozostawało **2198 bezrobotnych** korzystających ze świadczeń z pomocy społecznej, którzy stanowili **2,1%** ogółu bezrobotnych (przed miesiącem – 1,0%, przed rokiem – 4,1%).
- **Bezrobotni posiadający co najmniej jedno dziecko do 6 roku życia:** w lutym status bezrobotnych posiadających co najmniej jedno dziecko do 6 roku życia nabyło 1499 osób, natomiast pracę podjęło 720 osób bezrobotnych z tej kategorii. W końcu miesiąca w rejestrach PUP pozostawały **19 832 takie osoby**, które stanowiły **19,3%** ogółu bezrobotnych (przed miesiącem – 19,2%, przed rokiem – 17,4%).
- **Bezrobotni posiadający co najmniej jedno dziecko niepełnosprawne do 18 roku życia:** w lutym status bezrobotnych posiadających co najmniej jedno dziecko niepełnosprawne do 18 roku życia nabyło 11 osób, natomiast pracę podjęło 3 bezrobotnych z tej kategorii. W końcu miesiąca w rejestrach PUP pozostawało **205 takich osób**, które stanowiły **0,2%** ogółu bezrobotnych (tak samo jak przed miesiącem i przed rokiem).
- **Bezrobotni niepełnosprawni:** w lutym status bezrobotnych niepełnosprawnych nabyły 463 osoby, natomiast pracę podjęło 205 osób z tej kategorii. W końcu miesiąca w rejestrach PUP pozostawało **4619 bezrobotnych** niepełnosprawnych (o 0,9% mniej niż przed miesiącem i o 11,7% mniej niż przed rokiem), którzy stanowili **4,5%** ogółu bezrobotnych w województwie (tak samo jak przed miesiącem, przed rokiem – 4,6%).

---

<sup>1</sup> Dane w tym zakresie nie są pełne, ponieważ obecnie Powiatowe Urzędy Pracy nie dysponują jeszcze automatycznym narzędziem do pobierania informacji z systemu pomocy społecznej; niektórym PUP udało się jednak pozyskać dane z poszczególnych ośrodków pomocy społecznej; dane uzupełniane są na bieżąco.

**Zmiana liczby wybranych kategorii bezrobotnych w województwie kujawsko-pomorskim w lutym 2017 r.  
w odniesieniu do poprzedniego miesiąca (w %)**



Źródło: Opracowanie własne WUP w Toruniu na podstawie Sprawozdania MRPIPS-01 o rynku pracy

## PROFILOWANIE POMOCY DLA BEZROBOTNYCH I INDYWIDUALNE PLANY DZIAŁANIA

W lutym 2017 roku dla **11 223 bezrobotnych** ustalono **profil pomocy**. W końcu miesiąca profile pomocy ustalone miało 99 320 osób, z tego:

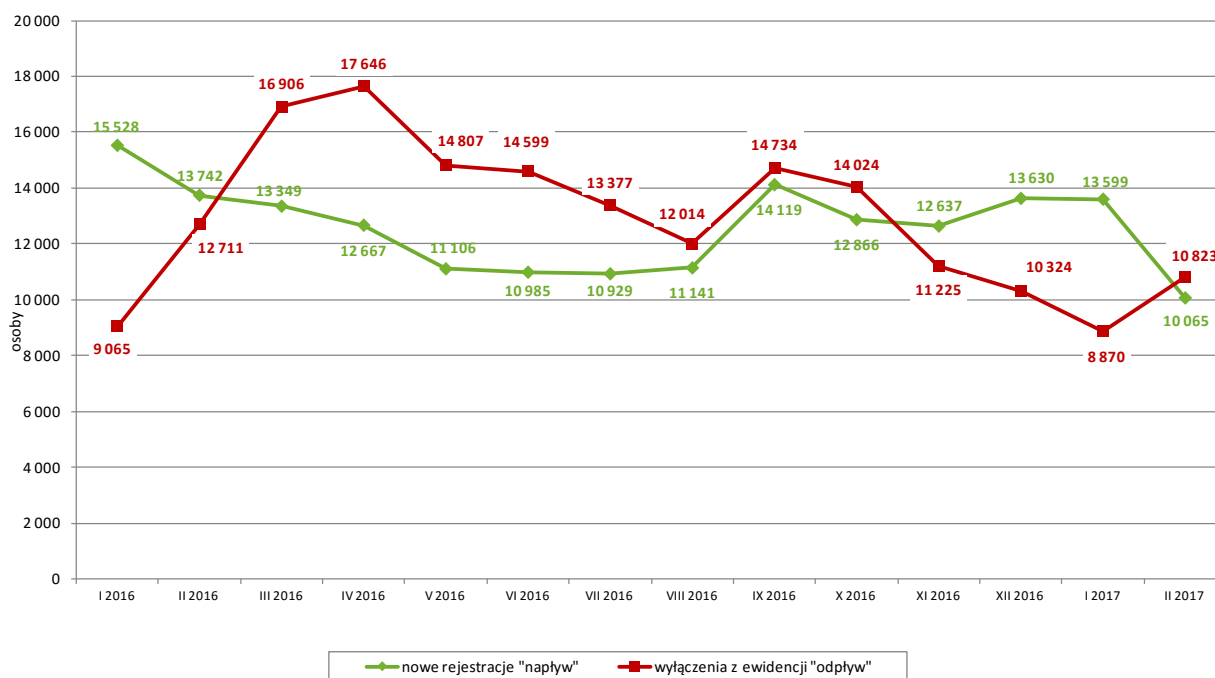
- profil I – 2154 osoby,
- profil II – 65 937 osób,
- profil III – 31 229 osób.

W tym samym czasie dla 11 051 bezrobotnych oraz 82 poszukujących pracy przygotowano **Indywidualne Plany Działania** – IPD (w styczniu było to odpowiednio: 12 631 bezrobotnych i 86 poszukujących pracy). W końcu miesiąca IPD realizowało 102 299 bezrobotnych oraz 1111 poszukujących pracy.

## AKTYWIZACJA BEZROBOTNYCH W LUTYM 2017 ROKU

W lutym 2017 roku w powiatowych urzędach pracy **zarejestrowało się 10 065 nowych bezrobotnych** (o 26,0% mniej niż w miesiącu poprzednim i o 26,8% mniej niż w lutym 2016 r.). Osoby zgłaszające się do rejestracji po raz pierwszy stanowiły 13,7% tej populacji. W tym samym czasie z rejestrów PUP w województwie kujawsko-pomorskim **wyłączono 10 823 bezrobotnych** (22,0% więcej niż w poprzednim miesiącu i o 14,9% mniej niż w lutym 2016 r.).

Napływ i odpływ bezrobotnych w województwie kujawsko-pomorskim w latach 2016-2017 według miesięcy



Źródło: Opracowanie własne WUP w Toruniu na podstawie Sprawozdania MRPIPS-01 o rynku pracy

**Podjęcia pracy** – 5395 osób – stanowiło 49,8% ogółu wyłączeń (w styczniu było to odpowiednio: 5017 osób i 56,6%). **Zatrudnienie niesubsydiowane** podjęło 4284 bezrobotnych (o 1,1% mniej niż w poprzednim miesiącu i o 20,4% mniej niż w lutym 2016 r.).

**Zatrudnienie subsydiowane** rozpoczęło 1111 osób (o 62,0% więcej niż w poprzednim miesiącu, i o 1,6% więcej niż w lutym 2016 r.):

- 420 osób rozpoczęło roboty publiczne,
- 249 osób podjęło inne zatrudnienie subsydiowane (w tym 231 osób bezrobotnych do 30 roku życia podjęło zatrudnienie w ramach refundacji kosztów zatrudnienia),
- 221 osób rozpoczęło prace interwencyjne,
- 126 osób podjęło pracę dzięki refundacji pracodawcom kosztów zatrudnienia bezrobotnego,
- 41 osób podjęło działalność gospodarczą,
- 39 osób podjęło pracę poza miejscem zamieszkania w ramach bonu na zasiedlenie,
- 13 osób podjęło pracę w ramach dofinansowania wynagrodzenia za zatrudnienie skierowanego bezrobotnego powyżej 50 roku życia,
- 2 osoby podjęły pracę w ramach bonu zatrudnieniowego,
- nie było osób, które podjęły pracę w ramach grantu na telepracę, refundacji składek na ubezpieczenie społeczne oraz świadczenia aktywizacyjnego.

Z powodu rozpoczęcia **szkolenia** z ewidencji wyłączono 108 bezrobotnych (o 620,0% więcej niż w styczniu 2017 r., ale o 36,8% mniej niż w lutym 2016 r.), w tym 10 osób skorzystało z bonu szkoleniowego (o 6 osób więcej niż w poprzednim miesiącu, ale o 15 osób mniej niż w lutym 2016 r.).

**Staże** rozpoczęło 852 bezrobotnych (o 246,3% więcej niż w miesiącu poprzednim, ale o 9,2% mniej niż w lutym 2016 r.), w tym 7 osób skorzystało z bonu stażowego (o 5 osób więcej niż w poprzednim miesiącu, ale o 4 osoby mniej niż w lutym 2016 r.).

**Prace społecznie użyteczne** podjęło 618 bezrobotnych (o 1484,6% więcej niż w styczniu 2017 r., ale o 3,9% mniej niż w lutym 2016 r.). Żaden z bezrobotnych nie skorzystał z tej formy pomocy

w ramach Programu Aktywizacja i Integracja (tak jak w poprzednim miesiącu, przed rokiem było 46 takich osób).

W lutym 2017 r. nie było osób bezrobotnych, które rozpoczęły **przygotowanie zawodowe dorosłych** (tak samo jak przed miesiącem i przed rokiem).

**Do agencji zatrudnienia w ramach zlecenia działań aktywizacyjnych** nie skierowano żadnego bezrobotnego (tak jak w poprzednim miesiącu, przed rokiem było 96 takich osób).

Według stanu w dniu 28 lutego 2017 roku w województwie kujawsko-pomorskim **w podstawowych formach aktywizacji uczestniczyło łącznie 10 788 bezrobotnych** (wobec 9361 przed miesiącem), w tym:

- 4317 osób do 30 roku życia zatrudnionych było w ramach refundacji kosztów zatrudnienia (w styczniu – 4269 osób),
- 2556 bezrobotnych odbywało staże (w styczniu – 2054 osoby), w tym 179 osób w ramach bonu stażowego (w styczniu – 185 osób),
- 2084 osoby pracowały w ramach prac interwencyjnych (w styczniu – 2116 osób),
- 893 osoby pracowały w ramach robót publicznych (w styczniu – 634 osoby),
- 647 osób odbywało prace społecznie użyteczne (w styczniu – 57 osób), nie było osób, które skorzystały z tej formy pomocy w ramach PAI (tak jak przed miesiącem),
- 148 osób zatrudnionych było w ramach dofinansowania wynagrodzenia za zatrudnienie skierowanego bezrobotnego powyżej 50 roku życia (w styczniu – 145 osób), w tym 14 osób powyżej 60 roku życia (przed miesiącem – 14 osób),
- 135 bezrobotnych odbywało szkolenia (w styczniu – 78 osób), 8 osób skorzystało ze szkolenia w ramach bonu szkoleniowego (w poprzednim miesiącu – 4 osoby),
- 8 bezrobotnych odbywało przygotowanie zawodowe dorosłych (przed miesiącem – 8 osób),
- nie było osób zatrudnionych w ramach świadczenia aktywizacyjnego, grantu na telepracę oraz refundacji składek na ubezpieczenie społeczne (tak jak przed miesiącem).

W lutym 2017 roku w województwie kujawsko-pomorskim 840 bezrobotnych rozpoczęło udział **w działaniach realizowanych w ramach projektów współfinansowanych z EFS** (w styczniu 2017 r. – 318 osób). 836 osób wzięło udział w projektach pozakonkursowych realizowanych przez powiatowe urzędy pracy, a 4 osoby wzięły udział w projektach konkursowych realizowanych przez powiatowe urzędy pracy.

Według stanu w końcu lutego 2017 r. **w ramach Osi I Osoby młode na rynku pracy PO WER** realizowanych było 17 projektów, w ramach których wsparciem zostały objęte łącznie 1 582 osoby pozostające bez pracy (do 29 roku życia z kategorii NEET), natomiast w Osi priorytetowej: 8 "Aktywni na rynku pracy" **Regionalnego Programu Operacyjnego Województwa Kujawsko-Pomorskiego na lata 2014-2020**, w ramach projektów oferujących bezpośrednie wsparcie dla osób, realizowanych było 14 projektów, w ramach których wsparciem zostało objętych łącznie 1214 osób pozostających bez zatrudnienia powyżej 29 roku życia.

W lutym 2017 roku 644 bezrobotnych (o 0,9% więcej niż w styczniu, ale o 15,9% mniej niż w lutym 2016 roku) nabyło uprawnienia do **dodatku aktywizacyjnego** (wszystkie osoby podjęły zatrudnienie z własnej inicjatywy). W końcu miesiąca do otrzymywania dodatku aktywizacyjnego uprawnionych pozostawało 1645 osób, w tym 806 kobiet (w końcu stycznia było to odpowiednio: 1576 osób, w tym 785 kobiet).

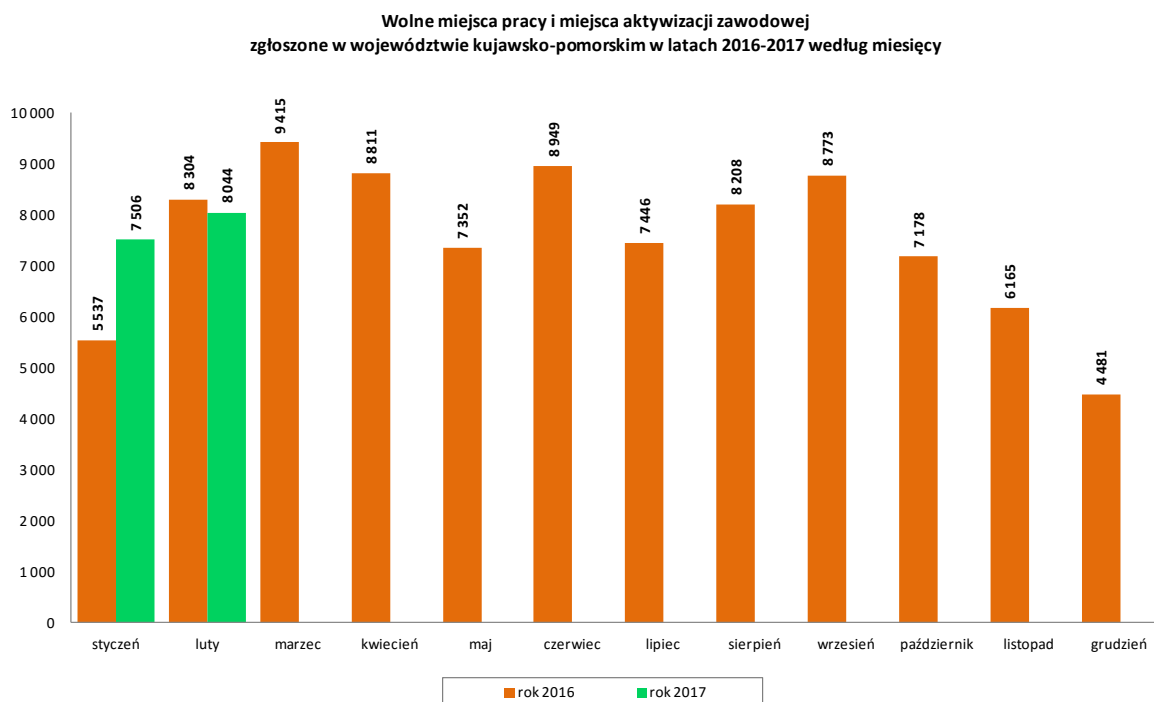
W końcu lutego 2017 roku w rejestrach PUP w województwie kujawsko-pomorskim, obok bezrobotnych, odnotowano również **1746 osób poszukujących pracy** – o 1,1% mniej niż przed miesiącem (w tym 793 niepełnosprawnych niepozostających w zatrudnieniu). W ciągu miesiąca zarejestrowały się 222 osoby poszukujące pracy, a z rejestrów wyłączono 241 takich osób.

## WOLNE MIEJSCA PRACY I MIEJSCA AKTYWIZACJI ZAWODOWEJ

W lutym 2017 roku zgłoszono do powiatowych urzędów pracy w województwie kujawsko-pomorskim **8044 wolne miejsca pracy i miejsca aktywizacji zawodowej** (o 7,2% więcej niż w poprzednim miesiącu, ale o 3,1% mniej niż w lutym 2016 r.). W lutym zwiększyła się w stosunku do poprzedniego miesiąca, liczba **wolnych miejsc aktywizacji zawodowej** do 2331 miejsc (o 67,5% więcej) oraz liczba ofert na **zatrudnienie subsydiowane** – 1244 miejsca (o 52,1% więcej). Zmniejszyła się natomiast liczba ofert na **pracę niesubsydiowaną** – 4469 miejsc (o 15,6% mniej). Spośród zgłoszonych miejsc aktywizacji zawodowej, 1712 dotyczyło odbywania stażu, 619 – prac społecznie użytecznych. Nie zgłoszono propozycji przygotowania zawodowego dorosłych.

Dla niepełnosprawnych zgłoszono 229 propozycji wolnych miejsc pracy i miejsc aktywizacji zawodowej (w tym 16 na formy subsydiowane), dla osób w okresie do 12 miesięcy od dnia ukończenia nauki były 2 takie propozycje.

W końcu miesiąca do dyspozycji bezrobotnych i poszukujących pracy pozostawało 5614 wolnych miejsc pracy i miejsc aktywizacji zawodowej. Na jedną propozycję przypadało 18 bezrobotnych.



Źródło: Opracowanie własne WUP w Toruniu na podstawie Sprawozdania MRPIPS-01 o rynku pracy

### Wolne miejsca pracy i miejsca aktywizacji zawodowej zgłoszone w okresie styczeń - luty w latach 2016-2017

Wyszczególnienie		I-II 2016 rok	I-II 2017 rok	zmiana	
		razem		liczba	%
Ogółem wolne miejsca pracy i miejsca aktywizacji zawodowej		13 841	15 550	1 709	12,3
z ogółem	subsydiowane	6 184	5 785	-399	-6,5
	zatrudnienie lub inna praca zarobkowa	9 639	11 827	2 188	22,7
	miejsca aktywizacji zawodowej	4 202	3 723	-479	-11,4
	w tym				
	staże	3 049	2 535	-514	-16,9
	prace społecznie użyteczne	1 153	1 188	35	3,0

Źródło: Opracowanie własne WUP w Toruniu na podstawie Sprawozdania MRPIPS-01 o rynku pracy

**BILANS BEZROBOTNYCH W OKRESIE STYCZEŃ - LUTY W LATACH 2016-2017**

Wyszczególnienie		I-II 2016 rok		I-II 2017 rok		
		osoby		zmiana	w %	
Bezrobotni według stanu w końcu roku poprzedzającego sprawozdanie		107 255	98 522	-8 733	-8,1	
Bezrobotni zarejestrowani w okresie sprawozdawczym		29 270	23 664	-5 606	-19,2	
z tego	po raz pierwszy	3 421	2 956	-465	-13,6	
	po raz kolejny	25 849	20 708	-5 141	-19,9	
z wiersza 2	po pracach interwencyjnych	40	17	-23	-57,5	
	po robotach publicznych	476	374	-102	-21,4	
	po stażu	2 407	734	-1 673	-69,5	
	po odbyciu przygotowania zawodowego dorosłych	3	0	-3	x	
	po szkoleniu	144	81	-63	-43,8	
	po pracach społecznie użytecznych	287	135	-152	-53,0	
Osoby wyłączone z ewidencji bezrobotnych w okresie sprawozdawczym		21 776	19 693	-2 083	-9,6	
z tego z przyczyn	podjęcia pracy w okresie sprawozdawczym		11 589	10 412	-1 177	-10,2
	niesubsydiowanej		10 080	8 615	-1 465	-14,5
		w tym				
	podjęcie działalności gospodarczej	276	273	-3	-1,1	
	pracy sezonowej	397	283	-114	-28,7	
	subsydiowanej		1 509	1 797	288	19,1
	z tego	prac interwencyjnych	234	347	113	48,3
		robót publicznych	515	568	53	10,3
		podjęcia działalności gospodarczej	85	64	-21	-24,7
		w tym w ramach bonu na zasiedlenie	0	1	1	x
		podjęcia pracy w ramach refundacji kosztów zatrudnienia bezrobotnego	267	277	10	3,7
		podjęcia pracy poza miejscem zamieszkania w ramach bonu na zasiedlenie	50	79	29	58,0
		podjęcia pracy w ramach bonu zatrudnieniowego	6	4	-2	-33,3
		podjęcia pracy w ramach świadczenia aktywizacyjnego	0	0	0	x
		podjęcia pracy w ramach grantu na telepracę	0	0	0	x
		podjęcia pracy w ramach refundacji składek na ubezpieczenie społeczne	0	0	0	x
		podjęcia pracy w ramach dofinansowania wynagrodzenia za zatrudnienie skierowanego bezrobotnego powyżej 50 roku życia	11	20	9	81,8
		inne*	341	438	97	28,4
		rozpoczęcia szkolenia		208	123	-85
	w tym w ramach bonu szkoleniowego		30	14	-16	-53,3
	rozpoczęcia stażu		1 325	1 098	-227	-17,1
	w tym w ramach bonu stażowego		16	9	-7	-43,8
	rozpoczęcia przygotowania zawodowego dorosłych		0	0	0	x
	rozpoczęcia pracy społecznie użytecznej		667	657	-10	-1,5
	w tym w ramach Programu Aktywizacja i Integracja (PAI)		46	0	-46	x
	skierowanie do agencji zatrudnienia w ramach zlecania działań aktywizacyjnych		190	0	-190	-100,0
	odmowy bez uzasadnionej przyczyny przyjęcia propozycji odpowiedniej pracy lub innej formy pomocy, w tym w ramach PAI		583	629	46	7,9
	odmowy ustalenia profilu pomocy		2	2	0	x
	niepotwierdzenia gotowości do pracy		3 843	3 644	-199	-5,2
	dobrowolnej rezygnacji ze statusu bezrobotnego		1 673	1 643	-30	-1,8
	podjęcia nauki		8	4	-4	-50,0
	osiągnięcia wieku emerytalnego		98	120	22	22,4
	nabycia praw emerytalnych lub rentowych		145	147	2	1,4
	nabycia praw do świadczenia przedemerytalnego		290	175	-115	-39,7
	innych		1 155	1 039	-116	-10,0
Bezrobotni według stanu w końcu okresu sprawozdawczego		114 749	102 493	-12 256	-10,7	
w tym zarejestrowani po raz pierwszy		14 621	12 343	-2 278	-15,6	

\* zdecydowana większość to bezrobotni do 30 roku życia, którzy podjęli zatrudnienie w ramach refundacji kosztów zatrudnienia pracodawcom  
Źródło: Opracowanie własne WUP w Toruniu na podstawie sprawozdania MRPiPS-01 o rynku pracy

MINISTERSTWO RODZINY, PRACY I POLITYKI SPOŁECZNEJ ul. Nowogrodzka 1/3/5, 00-513 Warszawa		
Województwo Kujawsko-Pomorskie	MRPiPS - 01 Sprawozdanie o rynku pracy za miesiąc luty 2017 roku	

## Dział 1. STRUKTURA I BILANS BEZROBOTNYCH

### 1.1. Struktura bezrobotnych

Wyszczególnienie			Bezrobotni zarejestrowani		Bezrobotni, którzy podjęli pracę		Bezrobotni zarejestrowani				
							ogółem		w tym z prawem do zasiłku		
			w miesiącu sprawozdawczym								w końcu mies. sprawozdawczego
			razem		kobiety		razem		kobiety		razem
0			1	2	3	4	5	6	7	8	
Ogółem (w. 02+04)		01	10 065	4 898	5 395	2 692	102 493	58 007	16 505	8 468	
z tego osoby	poprzednio pracujące	02	9 080	4 380	5 003	2 487	89 479	48 988	16 478	8 454	
	w tym zwolnione z przyczyn dotyczących zakładu pracy	03	379	194	220	106	3 675	2 118	2 116	1 114	
	dotychczas nie pracujące	04	985	518	392	205	13 014	9 019	27	14	
Wybrane kategorie bezrobotnych (z ogółem)											
Zamieszkali na wsi		05	4 406	2 180	2 390	1 175	48 438	27 994	7 785	3 827	
w tym posiadający gospodarstwo rolne		06	82	37	39	22	831	445	241	120	
Osoby w okresie do 12 miesięcy od dnia ukończenia nauki		07	880	537	459	245	3 522	2 145	118	90	
Cudzoziemcy		08	21	15	9	7	137	70	10	3	
Bez kwalifikacji zawodowych		09	3 451	1 683	1 501	745	36 813	21 640	3 776	1 958	
Bez doświadczenia zawodowego		10	1 920	1 042	874	464	20 234	13 647	56	34	
Kobiety, które nie podjęły zatrudnienia po urodzeniu dziecka		11	x	657	x	251	x	18 247	x	850	
Osoby będące w szczególnej sytuacji na rynku pracy		12	9493	4838	4162	2097	88530	51675	10723	5536	
z wiersza 12	do 30 roku życia	13	4312	2200	2266	1105	28775	18062	3567	2018	
	w tym do 25 roku życia	14	2 669	1 369	1 241	567	14 536	8 714	1 166	575	
	długotrwale bezrobotni	15	3 335	1 922	1 515	859	59 305	37 233	323	242	
	powyżej 50 roku życia	16	1 817	749	837	383	26 252	11 197	4 854	1 946	
	korzystające ze świadczeń z pomocy społecznej	17	118	66	41	27	2 198	1 299	62	39	
	posiadające co najmniej jedno dziecko do 6 roku życia	18	1 499	961	720	427	19 832	16 484	3 258	2 417	
	posiadające co najmniej jedno dziecko niepełnosprawne do 18 roku	19	11	7	3	3	205	156	36	23	
	niepełnosprawni	20	463	215	205	101	4 619	2 218	785	390	

**Dział 1. STRUKTURA I BILANS BEZROBOTNYCH**
**1.2. Bilans bezrobotnych**

Wyszczególnienie		Ogółem	Kobiety	Z ogółem zamieszkali na wsi		Z ogółem z prawem do zasiłku	
				razem	kobiety	razem	kobiety
0		1	2	3	4	5	6
Bezrobotni według stanu w końcu miesiąca poprzedzającego sprawozdanie	21	103 251	58 523	48 785	28 202	16 497	8 506
Bezrobotni zarejestrowani w miesiącu sprawozdawczym (w. 23 + 24)	22	10 065	4 898	4 406	2 180	2 173	1 137
z tego							
po raz pierwszy	23	1 383	695	580	288	257	141
po raz kolejny	24	8 682	4 203	3 826	1 892	1 916	996
z wiersza 22							
po pracach interwencyjnych	25	7	3	4	1	1	1
po robotach publicznych	26	109	71	63	42	35	28
po stażu	27	340	259	161	123	20	15
po odbyciu przygotowania zawodowego dorosłych	28	0	0	0	0	0	0
po szkoleniu	29	51	9	32	5	24	2
po pracach społecznie użytecznych	30	30	20	23	16		
Osoby wyłączone z ewidencji bezrobotnych w miesiącu sprawozdawczym (w. 32+49+51+53+54+ 56 do 65)	31	10 823	5 414	4 753	2 388		
z tego z przyczyn							
podjęcia pracy w mies. sprawozdawczym (w. 33 + 36)	32	5 395	2 692	2 390	1 175		
niesubsydiowanej	33	4 284	2 127	1 883	913		
w tym							
podjęcie działalności gospodarczej	34	137	40	65	15		
pracy sezonowej	35	139	87	43	27		
subsydiowanej (w. 37 + 38 + 39 + 41 do 48)	36	1 111	565	507	262		
prac interwencyjnych	37	221	125	103	60		
robót publicznych	38	420	242	190	114		
podjęcia działalności gospodarczej	39	41	11	17	3		
w tym w ramach bonu na zasiedlenie	40	0	0	0	0		
podjęcia pracy w ramach refundacji kosztów zatrudnienia bezrobotnego	41	126	47	46	10		
podjęcia pracy poza miejscem zamieszkania w ramach bonu na zasiedlenie	42	39	15	17	9		
podjęcia pracy w ramach bonu zatrudnieniowego	43	2	0	1	0		
podjęcia pracy w ramach świadczenia aktywizacyjnego	44	0	0	0	0		
podjęcia pracy w ramach grantu na telepracę	45	0	0	0	0		
podjęcia pracy w ramach refundacji składek na ubezpieczenie społeczne	46	0	0	0	0		
podjęcia pracy w ramach dofinansowania wynagrodzenia za zatrudnienie skierowanego bezrobotnego powyżej 50 roku życia	47	13	4	5	2		
inne	48	249	121	128	64		
rozpoczęcia szkolenia	49	108	15	60	5		
w tym w ramach bonu szkoleniowego	50	10	2	8	0		
rozpoczęcia stażu	51	852	624	426	311		
w tym w ramach bonu stażowego	52	7	7	2	2		
rozpoczęcia przygotowania zawodowego dorosłych	53	0	0	0	0		
rozpoczęcia pracy społecznie użytecznej	54	618	384	274	190		
w tym w ramach PAI	55	0	0	0	0		
skierowanie do agencji zatrudnienia w ramach zlecenia działań aktywizacyjnych	56	0	0	0	0		
odmowy bez uzasadnionej przyczyny przyjęcia propozycji odpowiedniej pracy lub innej formy pomocy, w tym w ramach PAI	57	391	152	145	52		
odmowy ustalenia profilu pomocy	58	0	0	0	0		
niepotwierdzenia gotowości do pracy	59	1 873	676	704	229		
dobrowolnej rezygnacji ze statusu bezrobotnego	60	851	506	454	276		
podjęcia nauki	61	3	2	0	0		
osiągnięcia wieku emerytalnego	62	102	61	36	21		
nabycia praw emerytalnych lub rentowych	63	65	28	23	8		
nabycia praw do świadczenia przedemerytalnego	64	81	51	23	13		
innych	65	484	223	218	108		
Bezrobotni według stanu w końcu miesiąca sprawozdawczego (w. 21 + 22 - 31)	66	102 493	58 007	48 438	27 994		
w tym zarejestrowani po raz pierwszy	67	12 343	7 652	6 322	3 970		

**Dział 1. STRUKTURA I BILANS BEZROBOTNYCH**
**1.3. Bilans wybranych kategorii bezrobotnych, będących w szczególnej sytuacji na rynku pracy**

Wyszczególnienie		Do 30 roku życia		Do 25 roku życia		Powyżej 50 roku życia		Długotrwale bezrobotni			
		razem	kobiety	razem	kobiety	razem	kobiety	razem	kobiety		
0		1	2	3	4	5	6	7	8		
Bezrobotni według stanu w końcu miesiąca poprzedzającego sprawozdanie		68	29 212	18 359	14 825	8 873	26 381	11 308	59 856	37 545	
Bezrobotni zarejestrowani w miesiącu sprawozdawczym (w. 70 + 71)		69	4 312	2 200	2 669	1 369	1 817	749	3 335	1 922	
z tego	po raz pierwszy	70	961	505	703	360	145	54	x	x	
	po raz kolejny	71	3 351	1 695	1 966	1 009	1 672	695	3 335	1 922	
z wiersza 69	po pracach interwencyjnych	72	2	0	2	0	0	0	2	1	
	po robotach publicznych	73	20	17	13	13	33	12	25	12	
	po stażu	74	182	135	129	96	26	14	121	93	
	po odbyciu przygotowania zawodowego dorosłych	75	0	0	0	0	0	0	0	0	
	po szkoleniu	76	21	4	8	0	6	0	9	2	
	po pracach społecznie użytecznych	77	7	5	5	3	8	3	27	18	
Osoby wyłączone z ewidencji bezrobotnych w miesiącu sprawozdawczym (w. 79+96+98+100+101+103 do 112)		78	4 550	2 363	2 712	1 370	1 946	860	3 886	2 234	
z tego z przyczyn	podjęcia pracy w mies. sprawozdawczym (w. 80 + 83)		79	2 266	1 105	1 241	567	837	383	1 515	859
	niesubsydiowanej		80	1 760	850	968	440	618	293	1 194	682
		w tym									
		podjęcie działalności gospodarczej	81	40	12	13	2	14	5	46	16
		pracy sezonowej	82	50	29	36	24	31	20	48	31
	subsydiowanej (w. 84 + 85 + 86 + 88 do 95)		83	506	255	273	127	219	90	321	177
	z tego	prac interwencyjnych	84	60	33	42	21	38	21	62	37
		robót publicznych	85	102	72	45	30	145	59	159	90
		podjęcia działalności gospodarczej	86	13	4	6	3	4	0	13	6
		w tym w ramach bonu na zasiedlenie	87	0	0	0	0	x	x	0	0
		podjęcia pracy w ramach refundacji kosztów zatrudnienia bezrobotnego	88	45	11	25	4	18	6	30	15
		podjęcia pracy poza miejscem zamieszkania w ramach bonu na zasiedlenie	89	39	15	20	6	x	x	2	1
		podjęcia pracy w ramach bonu zatrudnieniowego	90	2	0	0	0	x	x	0	0
		podjęcia pracy w ramach świadczenia aktywizacyjnego	91	0	0	0	0	0	0	0	0
		podjęcia pracy w ramach grantu na telepracę	92	0	0	0	0	0	0	0	0
		podjęcia pracy w ramach refundacji składek na ubezpieczenie społeczne	93	0	0	0	0	x	x	0	0
		podjęcia pracy w ramach dofinansowania wynagrodzenia za zatrudnienie skierowanego bezrobotnego powyżej 50 roku życia	94	x	x	x	x	13	4	3	2
		inne	95	245	120	135	63	1	0	52	26
		rozpoczęcia szkolenia		96	44	8	24	3	11	0	22
	w tym w ramach bonu szkoleniowego		97	10	2	5	1	x	x	1	0
	rozpoczęcia stażu		98	596	438	412	303	44	31	268	210
	w tym w ramach bonu stażowego		99	7	7	4	4	x	x	1	1
	rozpoczęcia przygotowania zawodowego dorosłych		100	0	0	0	0	0	0	0	0
	rozpoczęcia pracy społecznie użytecznej		101	74	62	19	15	241	109	539	334
	w tym w ramach PAI		102	0	0	0	0	0	0	0	0
	skierowanie do agencji zatrudnienia w ramach zlecania działań aktywizacyjnych		103	0	0	0	0	0	0	0	0
	odmowy bez uzasadnionej przyczyny przyjęcia propozycji odpowiedniej pracy lub innej formy pomocy, w tym PAI		104	193	73	118	41	37	8	147	83
	odmowy ustalenia profilu pomocy		105	0	0	0	0	0	0	0	0
	niepotwierdzenia gotowości do pracy		106	764	289	474	170	271	91	652	310
	dobrowolnej rezygnacji ze statusu bezrobotnego		107	455	295	333	219	119	63	365	239
	podjęcia nauki		108	2	1	2	1	0	0	1	1
	osiągnięcia wieku emerytalnego		109	x	x	x	x	102	61	84	49
	nabycia praw emerytalnych lub rentowych		110	8	6	5	4	47	17	25	13
	nabycia praw do świadczenia przedemerytalnego		111	x	x	x	x	77	48	0	0
	innych		112	148	86	84	47	160	49	268	132
	Bezrobotni, którzy w miesiącu sprawozdawczym utracili status osoby będącej w szczególnej sytuacji na rynku pracy		113	199	134	246	158	x	x	x	x
Bezrobotni według stanu w końcu miesiąca sprawozdawczego (w. 68 + 69 - 78)		114	28 775	18 062	14 536	8 714	26 252	11 197	59 305	37 233	
w tym zarejestrowani po raz pierwszy		115	7 055	4 577	5 185	3 240	2 262	978	5 220	3 907	

**Dział 1. STRUKTURA I BILANS BEZROBOTNYCH****1.4. Aktywne formy przeciwdziałania bezrobociu**

Wyszczególnienie			Razem	Kobiety
			w końcu miesiąca sprawozdawczego	
0			1	2
Osoby bezrobotne	zatrudnione przy pracach interwencyjnych	116	2 084	1 249
	zatrudnione przy robotach publicznych	117	893	579
	odbywające szkolenie	118	135	34
	w ramach bonu szkoleniowego	119	8	1
	odbywające staż	120	2 556	1 899
	w tym w ramach bonu stażowego	121	179	111
	odbywające przygotowanie zawodowe dorosłych	122	8	3
	odbywające prace społecznie użyteczne	123	647	398
	w tym w ramach PAI	124	0	0
	zatrudnione w ramach świadczenia aktywizacyjnego	125	0	0
	zatrudnione w ramach grantu na telepracę	126	0	0
	zatrudnione w ramach refundacji składek na ubezpieczenie społeczne	127	0	0
	zatrudnione w ramach dofinansowania wynagrodzenia za zatrudnienie skierowanego bezrobotnego powyżej 50 roku życia	128	148	60
	w tym powyżej 60 roku życia	129	14	2

**Dział 2. POSZUKUJĄCY PRACY, OSOBY UPRAWNIONE DO DODATKU AKTYWIZACYJNEGO, OSOBY UCZESTNICZĄCE W DZIAŁANIACH REALIZOWANYCH W RAMACH PROJEKTÓW WSPÓŁFINANSOWANYCH Z EUROPEJSKIEGO FUNDUSZU SPOŁECZNEGO, CUDZOZIEMCY Z PRAWEM DO ZASIĘKU**
**2.1. Poszukujący pracy**

Wyszczególnienie			Ogółem	Kobiety
0			1	2
Poszukujący pracy według stanu w końcu miesiąca poprzedzającego sprawozdanie		01	1 765	670
Poszukujący pracy zarejestrowani w miesiącu sprawozdawczym		02	222	77
Osoby wyłączone z ewidencji poszukujących pracy w miesiącu sprawozdawczym (w.04+05 do 10)		03	241	95
z tego z przyczyn	podjęcia pracy	04	0	0
	rozpoczęcia szkolenia	05	1	0
	rozpoczęcia przygotowania zawodowego dorosłych	06	0	0
	niepotwierdzenie zainteresowania pomocą określoną w ustawie	07	58	16
	niepodjęcia lub przerwania uczestnictwa w oferowanym działaniu	08	0	0
	dobrowolnej rezygnacji	09	92	38
	innych	10	90	41
Poszukujący pracy według stanu w końcu miesiąca sprawozdawczego (w. 01+02-03)		11	1 746	652
z wiersza 11	niepełnosprawni niepozostający w zatrudnieniu	12	793	279
	będący w okresie wypowiedzenia stosunku pracy lub stosunku służbowego z przyczyn dotyczących zakładu pracy	13	1	1
	zatrudnieni u pracodawcy, wobec którego ogłoszono upadłość lub który jest w stanie likwidacji, z wyłączeniem likwidacji w celu prywatyzacji	14	0	0
	otrzymujący świadczenie socjalne przysługujące na urlopie górniczym lub górniczy zasiłek socjalny	15	0	0
	uczestniczący w zajęciach w Centrum Integracji Społecznej lub indywidualnym programie integracji	16	0	0
	żołnierze rezerwy	17	0	0
	pobierający rentę szkoleniową	18	4	0
	pobierający świadczenie szkoleniowe	19	0	0
	podlegający ubezpieczeniu społecznemu rolników jako domownik lub małżonek rolnika, jeżeli zamierza podjąć zatrudnienie, inną pracę zarobkową lub działalność gospodarczą poza rolnictwem	20	4	4
	cudzoziemcy	21	8	3
	pracownicy w wieku 45 lat i powyżej	22	72	31

**Dział 2. POSZUKUJĄCY PRACY, OSOBY UPRAWNIONE DO DODATKU AKTYWIZACYJNEGO, OSOBY UCZESTNICZĄCE W DZIAŁANIACH REALIZOWANYCH W RAMACH PROJEKTÓW WSPÓŁFINANSOWANYCH Z EUROPEJSKIEGO FUNDUSZU SPOŁECZNEGO, CUDZOZIEMCY Z PRAWEM DO ZASIŁKU**

**2.2. Osoby, które:**

Wyszczególnienie			Razem	Kobiety	Razem	Kobiety
			w miesiącu sprawozdawczym		w końcu miesiąca sprawozdawczego	
0			1	2	3	4
nabyły uprawnienie do dodatku aktywizacyjnego w wyniku podjęcia zatrudnienia	skierowane przez powiatowy urząd	23	0	0	1	0
	z własnej inicjatywy	24	644	325	1 644	806
rozpoczęły udział w działaniach realizowanych w ramach projektów współfinansowanych z EFS		25	840	532	x	x
w tym	projektach pozakonkursowych realizowanych przez powiatowe urzędy pracy	26	836	528	x	x
	projektach konkursowych realizowanych przez powiatowe urzędy pracy	27	4	4	x	x
Zarejestrowane jako cudzoziemcy z prawem do zasiłku		28	1	1	10	3
w tym z krajów EOG oraz Szwajcarii		29	0	0	3	1
Zarejestrowane jako cudzoziemcy bez prawa do zasiłku		30	23	15	135	71
w tym z krajów EOG oraz Szwajcarii		31	3	1	34	13
Polacy z prawem do zasiłku transferowego		32	13	5	59	20

**Dział 3. POŚREDNICTWO PRACY I WYBRANE FORMY AKTYWIZACJI**

**3.1. Wolne miejsca pracy i miejsca aktywizacji zawodowej**

Wyszczególnienie			Zgłoszone w miesiącu sprawozdawczym				W końcu miesiąca sprawozdawczego	
			razem	z rubryki 1 dotyczące pracy			razem	w tym nie wykorzystane dłużej niż 30 dni
				subsydiowa-nej	z sektora publi-cznego	sezo-nowej		
0			1	2	3	4	5	6
Ogółem wolne miejsca pracy i miejsca aktywizacji zawodowej (w.02+w.03)		01	8 044	3 575	1 608	2 528	5 614	1 002
z ogółem z tego	zatrudnienie lub inna praca zarobkowa	02	5 713	1 244	559	2 528	4 447	936
	miejsca aktywizacji zawodowej	03	2 331	2 331	1 049	x	1 167	66
	staże	04	1 712	1 712	480	x	854	36
	przygotowanie zawodowe dorosłych	05	0	0	0	x	0	0
	prace społecznie użyteczne	06	619	619	569	x	313	30
	dla niepełnosprawnych	07	229	16	6	39	211	27
	dla osób w okresie do 12 miesięcy od dnia ukończenia nauki	08	2	2	0	0	17	15

**3.2. Osoby objęte indywidualnym planem działania**

Wyszczególnienie			Osoby objęte indywidualnym planem działania			
			bezrobotni		poszukujący pracy	
			Razem	Kobiety	Razem	Kobiety
0			1	2	3	4
Przygotowano IPD	w miesiącu sprawozdawczym	09	11051	5650	82	35
Przerwali realizację IPD		10	6307	3223	124	53
w tym z powodu podjęcia pracy		11	3379	1762	26	13
Zakończyli realizację IPD		12	2656	1547	39	17
Realizujący IPD w końcu miesiąca sprawozdawczego		13	102299	58606	1 111	512

### Dział 3. POŚREDNICTWO PRACY I WYBRANE FORMY AKTYWIZACJI

#### 3.3. Profile pomocy

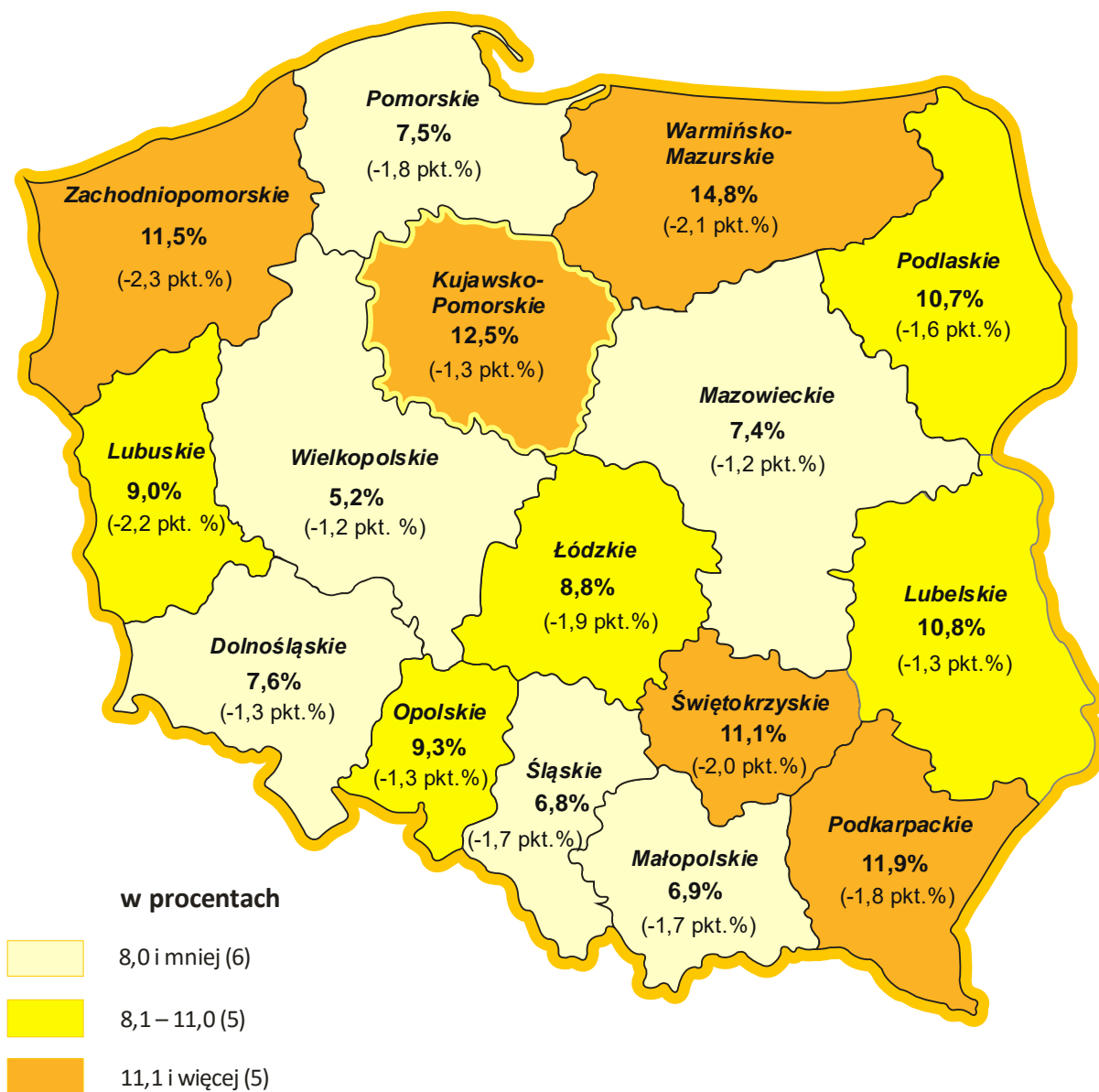
Wyszczególnienie			Liczba bezrobotnych, dla których ustalono profil pomocy		Liczba wywiadów zakończonych ustaleniem profilu pomocy		Liczba bezrobotnych z ustalonym profilem pomocy		
			razem	kobiety	razem	kobiety	razem	kobiety	
			w miesiącu sprawozdawczym				w końcu miesiąca sprawozdawczego		
0			1	2	3	4	5	6	
Ogółem (w. 15+16+17)			14	11 223	5 699	11 250	5 715	99 320	56 533
z tego	profil I		15	x	x	496	236	2 154	1 019
	profil II		16	x	x	8 609	4 140	65 937	34 716
	profil III		17	x	x	2 145	1 339	31 229	20 798

### Dział 4. ZGŁOSZENIA ZWOLNIEŃ I ZWOLNIENIA GRUPOWE, ZWOLNIENIA MONITOROWANE

Wyszczególnienie		W miesiącu sprawozdawczym				W końcu miesiąca sprawozdawczego			
		z sektora publicznego		z sektora prywatnego		z sektora publicznego		z sektora prywatnego	
		zakłady	osoby	zakłady	osoby	zakłady	osoby	zakłady	osoby
0		1	2	3	4	5	6	7	8
Zgłoszenia zwolnień grupowych	01	1	2	1	2	0	0	7	343
Zwolnienia grupowe	02	1	2	1	2	x	x	x	x
Zwolnienia monitorowane	03	0	0	0	0	x	x	x	x

# STOPA BEZROBOCIA WEDŁUG WOJEWÓDZTW

STAN W KOŃCU STYCZNIA 2017 R.



**Polska: 8,6%** (-1,6 pkt.%)

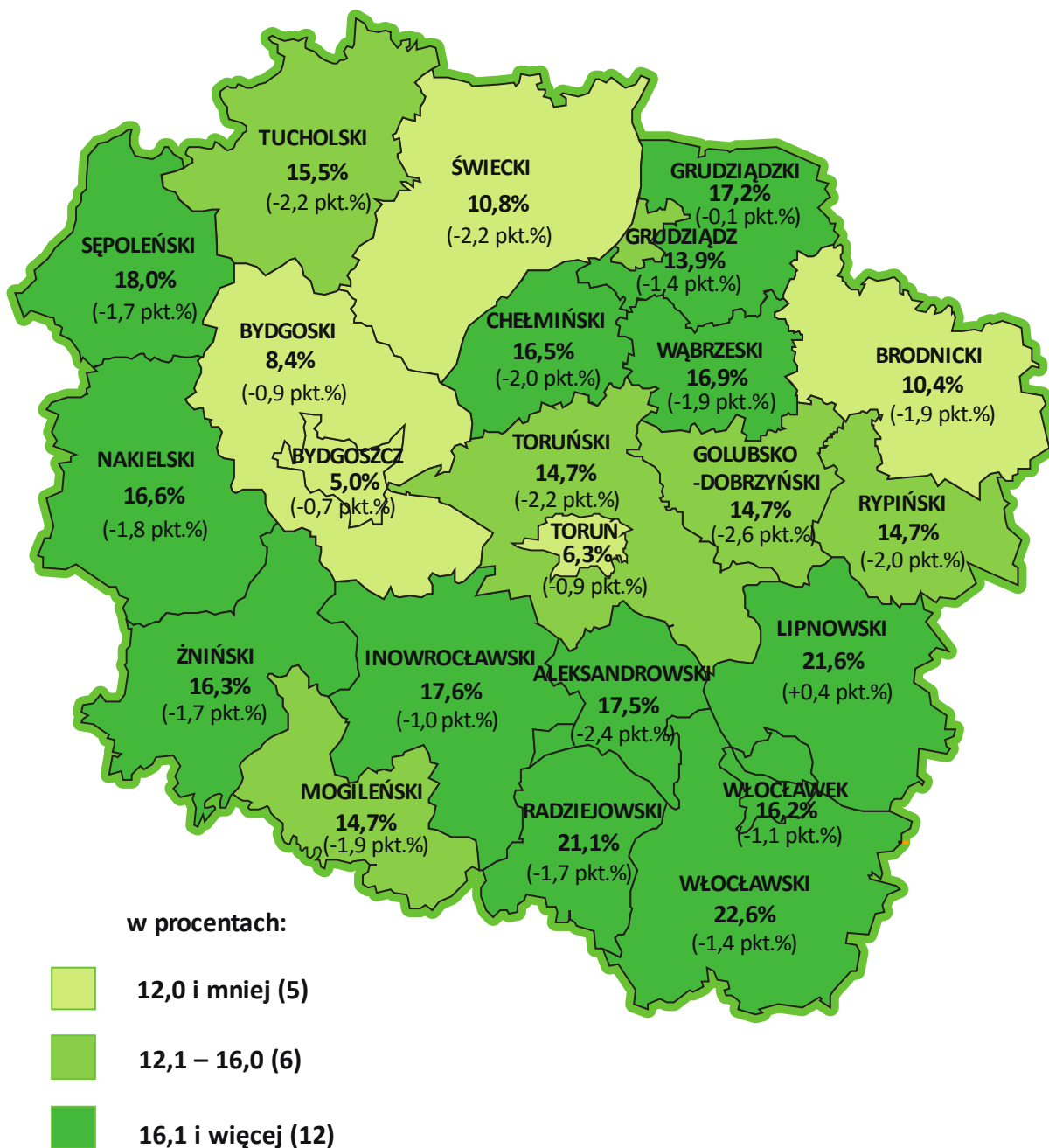
**(ZMIANA STOPY BEZROBOCIA DO STANU W KOŃCU STYCZNIA 2016 R.)**

Źródło: Opracowanie własne WUP w Toruniu na podstawie danych GUS

# STOPA BEZROBOCIA

WEDŁUG POWIATÓW WOJEWÓDZTWA KUJAWSKO-POMORSKIEGO

STAN W KOŃCU STYCZNIA 2017 R.



**Polska: 8,6%** (-1,6 pkt.%)

**Województwo**

**Kujawsko-Pomorskie: 12,5%** (-1,3 pkt.%)

**(ZMIANA STOPY BEZROBOCIA DO STANU W KOŃCU STYCZNIA 2016 R.)**

Źródło: Opracowanie własne WUP w Toruniu na podstawie danych Głównego Urzędu Statystycznego

## WYDARZENIA W LUTYM 2017 R.

(ze strony <http://wup.torun.pl/aktualnosci/>)

### **6 lutego 2017: Rekrutacja do pracy w hotelach w Hiszpanii**

Wojewódzki Urząd Pracy w Toruniu poinformował, że w ramach Europejskich Służb Zatrudnienia EURES, prowadzony jest nabór chętnych do pracy w cztero- i pięciogwiazdkowych hotelach sieci Iberostar w Hiszpanii. Poszukiwani są animatorzy sportowi i dziecięcy, instruktorzy fitness, tancerze, piosenkarze, akrobaci i inni artyści estradowi. Pracodawca wymaga dobrej znajomości języka angielskiego oraz doświadczenia lub wykształcenia związanego ze sportem, tańcem/śpiewem lub organizacją czasu wolnego dla dzieci i dorosłych. Czas zatrudnienia to co najmniej trzy miesiące w okresie kwiecień-październik 2017 r. Firma oferuje bezpłatne wyżywienie i zakwaterowanie oraz zwrot kosztów podróży po zakończeniu kontraktu.

**Szczegółowe informacje znajdują się na stronie:**

<https://wup.torun.pl/2017/02/06/rekrutacja-do-pracy-w-hotelach-w-hiszpanii/>

### **6 lutego 2017: Zatwierdzenie przez Zarząd Województwa Kujawsko-Pomorskiego Szczegółowego Opisu Osi Priorytetowych Regionalnego Programu Operacyjnego na lata 2014-2020**

Zarząd Województwa Kujawsko-Pomorskiego Uchwałą nr 4/133/17 z dnia 1 lutego 2017 r. zatwierdził *Szczegółowy Opis Osi Priorytetowych Regionalnego Programu Operacyjnego Województwa Kujawsko-Pomorskiego na lata 2014-2020* wraz z zaktualizowanym *Wykazem projektów zidentyfikowanych przez właściwą instytucję w ramach trybu pozakonkursowego* stanowiący załącznik nr 5 do SzOOP. Do przedmiotowego wykazu m.in. została dodana informacja na temat projektów pozakonkursowych PUP, które mogą zostać wyłonione do dofinansowania w ramach III naboru wniosków o dofinansowanie projektu, planowanego do uruchomienia w I kwartale 2017 r.

**Szczegółowe informacje znajdują się na stronie:**

<https://wup.torun.pl/2017/02/06/zatwierdzenie-przez-zarzad-wojewodztwa-kujawsko-pomorskiego-szczegolowego-opisu-osi-priorytetowych-regionalnego-programu-operacyjnego-wojewodztwa-kujawsko-pomorskiego-na-lata-2014-2020/>

### **10 lutego 2017: Pierwszy nabór wniosków o środki z rezerwy Funduszu Pracy na aktywizację bezrobotnych**

W dniu 7 lutego br., Minister Rodziny, Pracy i Polityki Społecznej ogłosił po raz pierwszy w tym roku nabór wniosków powiatowych urzędów pracy o przyznanie środków z rezerwy Funduszu Pracy na finansowanie w 2017 roku. Minister przeznaczył dla całego kraju na finansowanie programów w ramach ogłoszonego naboru – kwotę 60 mln zł.

**Szczegółowe informacje znajdują się na stronie:**

<http://wup.torun.pl/2017/02/10/i-nabor-wnioskow-o-srodk-i-z-rezerwy-funduszu-pracy-na-aktywizacje-bezrobotnych/>

### **10 lutego 2017: Nabór wniosków o dofinansowanie projektów pozakonkursowych w ramach Działania 8.1 Podniesienie aktywności zawodowej osób bezrobotnych poprzez działania powiatowych urzędów pracy.**

Wojewódzki Urząd Pracy w Toruniu w imieniu Zarządu Województwa Kujawsko-Pomorskiego ogłosił nabór, który stanowi wezwanie w rozumieniu art. 48 ust. 1 ustawy z dnia 11 lipca

2014 r. o zasadach realizacji programów w zakresie polityki spójności finansowanych w perspektywie finansowej 2014 – 2020 (Dz. U. z 2016r. poz. 217 z późn. zm.) do składania wniosków o dofinansowanie projektu powiatowych urzędów pracy z terenu województwa kujawsko-pomorskiego współfinansowanych z Europejskiego Funduszu Społecznego w ramach Osi priorytetowej 8 *Aktywni na rynku pracy*, Priorytetu Inwestycyjnego 8i *Dostęp do zatrudnienia dla osób poszukujących pracy i osób biernych zawodowo, w tym długotrwale bezrobotnych oraz oddalonych od rynku pracy, także poprzez lokalne inicjatywy na rzecz zatrudnienia oraz wspieranie mobilności pracowników*, Działania 8.1 *Podniesienie aktywności zawodowej osób bezrobotnych poprzez działania powiatowych urzędów pracy*. Nabór wniosków prowadzony będzie od dnia 20 lutego 2017 r. do 3 marca 2017 r.

**Szczegółowe informacje znajdują się na stronie:**

<http://wup.torun.pl/2017/02/10/nabor-wnioskow-8-1/>

**14 lutego 2017: Pierwsze posiedzenie Wojewódzkiej Rady Rynku Pracy w 2017 r.**

W dniu 10 lutego br., odbyło się pierwsze w 2017 r., spotkanie Wojewódzkiej Rady Rynku Pracy (WRRP), na którym zaopiniowano pozytywnie *Sprawozdanie z działalności Wojewódzkiego Urzędu Pracy w Toruniu w 2016 r.* oraz 22 nowe kierunki kształcenia w 11 szkołach ponadgimnazjalnych województwa kujawsko-pomorskiego. Ponadto omówiono plan działania Wojewódzkiego Urzędu Pracy w Toruniu na 2017 rok, ramowy plan pracy Wojewódzkiej Rady Rynku Pracy oraz aktualną sytuację na rynku pracy w województwie kujawsko-pomorskim.

**21 lutego 2017: Informacja po spotkaniu z niemiecką Agencją Pracy Tymczasowej PIENINIG w dniu 15.02.2017 r.**

W dniu 15 lutego br. w Centrum Informacji i Planowania Kariery Zawodowej we Włocławku odbyło się spotkanie informacyjne dla osób bezrobotnych i poszukujących pracy z przedstawicielami niemieckiej Agencji Pracy Tymczasowej p. Alicją Pioro-Sariczki oraz p. Mathiasem Köppchen dotyczące możliwości podjęcia zatrudnienia na stanowiskach: Hydraulik, Monter instalacji sanitarnych, grzewczych i klimatyzacji, Elektryk, Elektromechanik, Elektroinstalator / Elektromonter na terenie Niemiec. W spotkaniu uczestniczyło 26 osób. Przedstawiciele przybliżyli wszystkim uczestnikom szczegóły dotyczące prowadzonych rekrutacji m. in: opis oferty, warunki zatrudnienia, wymagania stawiane kandydatom jak również kwestię organizacji kursu języka niemieckiego (dla osób nie znających języka), który organizowany będzie na terenie Włocławka na koszt agencji pracy tymczasowej. Na koniec spotkania 11 osób zainteresowanych podjęciem pracy na w/w stanowiskach przystąpiło do rozmów indywidualnych z przedstawicielami niemieckiej Agencji Pracy Tymczasowej.

**21 lutego 2017: Informacja po spotkaniu z Agencją pracy MONTIX w dniu 16.02.2017 r.**

Centrum Informacji i Planowania Kariery Zawodowej we Włocławku poinformowało, że w dniu 16 lutego br. w siedzibie Urzędu odbyło się kolejne spotkanie informacyjno-rekrutacyjne z przedstawicielem Agencji pracy MONTIX s.r.o. dotyczące zatrudnienia na stanowisku pracownika produkcyjnego w zakładach Hella Slovakia Front Lighting, s.r.o. w zakresie montażu oświetlenia dla przemysłu motoryzacyjnego. W spotkaniu uczestniczyło 18 osób. Uczestnicy zapoznali się koncepcją zatrudnienia w słowackim oddziale Hella Kočovce oraz mieli możliwość zadawania szczegółowych pytań na temat warunków pracy, płacy oraz możliwości rozwoju osobistego w ramach przedstawianej oferty pracy. Osoby zainteresowane pracą uczestniczyły w teście zdolności manualnych, którego pozytywne zaliczenie było jednym z warunków podjęcia pracy.

**28 lutego 2017: Posiedzenie Komisji Edukacji i Nauki**

W dniu 13 lutego br., odbyło się posiedzenie Komisji Edukacji i Nauki Sejmiku Województwa Kujawsko-Pomorskiego, podczas którego przedstawiciele Wojewódzkiego Urzędu Pracy w Toruniu zaprezentowali informacje o sytuacji na rynku pracy w zawodach medyczno-społecznych w województwie kujawsko-pomorskim.

**luty 2017: Spotkanie informacyjne dotyczące Bazy Usług Rozwojowych - Toruń**

W dniu 20 lutego br., w Urzędzie Marszałkowskim w Toruniu odbyło się bezpłatne spotkanie informacyjne na temat funkcjonowania Bazy Usług Rozwojowych. W Bazie znajdują się oferty szkoleń, z których mogą skorzystać potencjalni klienci – firmy, które chcą przeszkolić swoich pracowników. Celem spotkania było zapoznanie uczestników w zasadami funkcjonowania i korzyściami Bazy Usług Rozwojowych.

**Szczegółowe informacje znajdują się na stronie:**

<http://wup.torun.pl/2017/02/10/spotkanie-informacyjne-dotyczace-bazy-uslug-rozwojowych-torun/>

**luty 2017: Targi Pracy i Edukacji w Sępólnie Krajeńskim**

W dniu 22 lutego br. w Sępólnie Krajeńskim odbyły się Targi Pracy i Edukacji.

**Szczegółowe informacje znajdują się na stronie:**

<http://wup.torun.pl/2017/02/21/targi-pracy-i-edukacji-w-sepolnie-krajenskim/>

**luty 2017: Fundusze Europejskie na szkolenia, staże, własny biznes – spotkanie w Lipnie**

W dniu 23 lutego br., w Lipnie odbyło się bezpłatne spotkanie dotyczące projektów mających na celu wsparcie osób pozostających bez zatrudnienia, które ruszyły wraz początkiem roku. Projekty obejmują wsparcie w wyborze dalszej drogi zawodowej, uzyskanie nowych, poszukiwanych na rynku pracy kwalifikacji, nabycie doświadczenia poprzez staże finansowane z Funduszy Europejskich.

**Szczegółowe informacje znajdują się na stronie:**

<http://wup.torun.pl/2017/02/09/fundusze-europejskie-na-szkolenia-staze-wlasny-biznes-spotkanie-w-lipnie/>



## **Wojewódzki Urząd Pracy w Toruniu**

ul. Szosa Chełmińska 30/32  
87-100 Toruń  
tel. 56 669 39 40/83

e-mail: [wup@wup.torun.pl](mailto:wup@wup.torun.pl)  
[analizy@wup.torun.pl](mailto:analizy@wup.torun.pl)  
<http://www.wup.torun.pl>