




WOJEWÓDZKI URZĄD PRACY W TORUNIU
Wydział Badań i Analiz

RYNEK PRACY WOJEWÓDZTWA KUJAWSKO-POMORSKIEGO

Biuletyn Informacyjny nr 3/2017





**WOJEWÓDZKI URZĄD PRACY
W TORUNIU**

RYNEK PRACY

WOJEWÓDZTWA

KUJAWSKO-POMORSKIEGO

Biuletyn Informacyjny nr 3/2017

SPIS TREŚCI

	Nr strony
Sytuacja na rynku pracy województwa kujawsko-pomorskiego w marcu 2017 r.	1
Bilans bezrobotnych w marcu w latach 2016-2017 r.	9
<i>MRPiPS-01 sprawozdanie o rynku pracy za miesiąc marzec 2017 r. dla województwa kujawsko-pomorskiego</i>	10
Stopa bezrobocia w Polsce i województwie kujawsko-pomorskim w lutym 2017 r. – mapy	16
Wydarzenia w marcu 2017 r. (ze strony http://wup.torun.pl/aktualnosci/)	18
ANEKS STATYSTYCZNY (w formacie EXCEL)	

W Biuletynie wykorzystano dane ze Sprawozdania MRPiPS-01 o rynku pracy oraz informacje własne. Biuletyn składa się z części opisowej (w formacie PDF) oraz z aneksu statystycznego (w formacie Excel), w którym zawarte są szczegółowe tabele z danymi dla województwa i powiatów.

Wszelkie uwagi prosimy kierować pod nr tel.: 56 66 93 940/983

<http://www.wup.torun.pl> e-mail: analizy@wup.torun.pl

Przy publikowaniu danych prosimy o podanie źródła

SYTUACJA NA RYNKU PRACY WOJEWÓDZTWA KUJAWSKO-POMORSKIEGO W MARCU 2017 ROKU

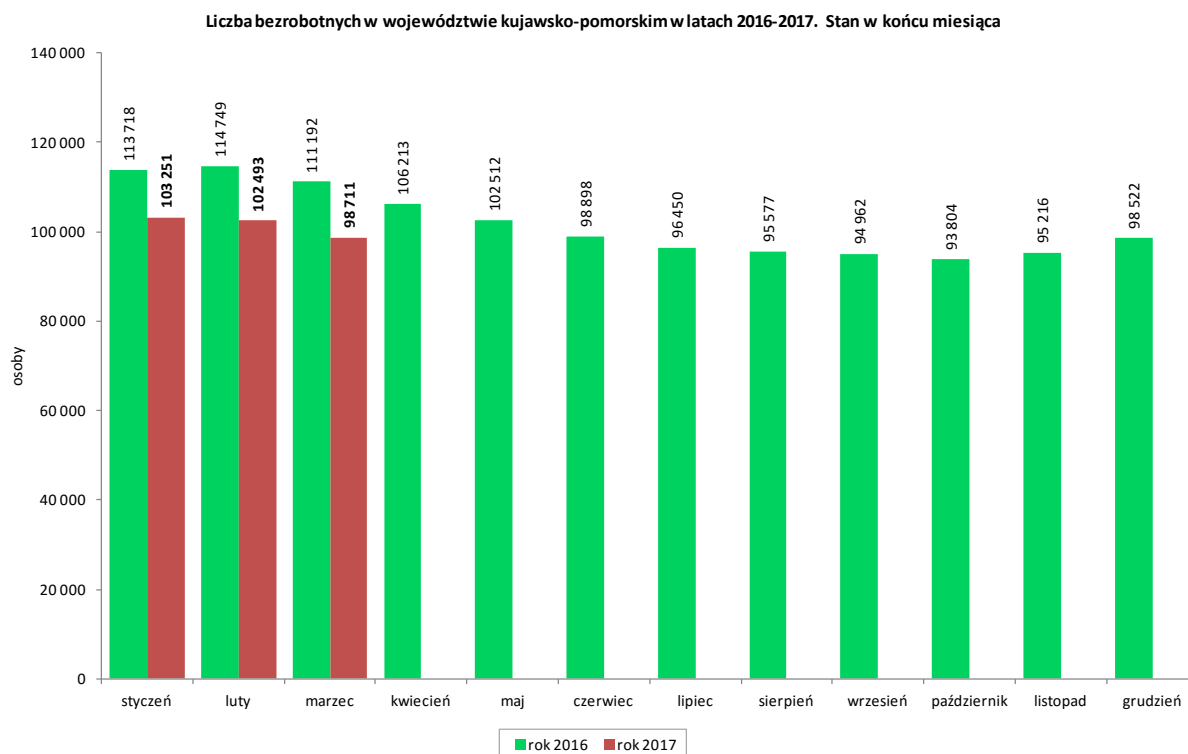
Według stanu w dniu 31 marca 2017 roku w województwie kujawsko-pomorskim zarejestrowanych pozostawało 98 711 bezrobotnych. Było to o 3,7% (3782 osoby) mniej niż przed miesiącem i o 11,2% (12 481 osób) mniej niż przed rokiem. W marcu 2016 roku liczba bezrobotnych, w odniesieniu do poprzedniego miesiąca zmniejszyła się w województwie o 3557 osób (3,1%) i wyniosła 111 192 osoby.

Spadek liczby bezrobotnych odnotowano we wszystkich powiatach (od 11 osób w powiecie inowrocławskim do 498 osób w powiecie lipnowskim). W odniesieniu do marca 2016 r. we wszystkich powiatach odnotowano spadek liczby bezrobotnych (od 25 osób w powiecie grudziądzkim do 1278 osób w Bydgoszczy).

Bezrobotni w województwie kujawsko-pomorskim. Stan w dniu 31 marca 2017 r.

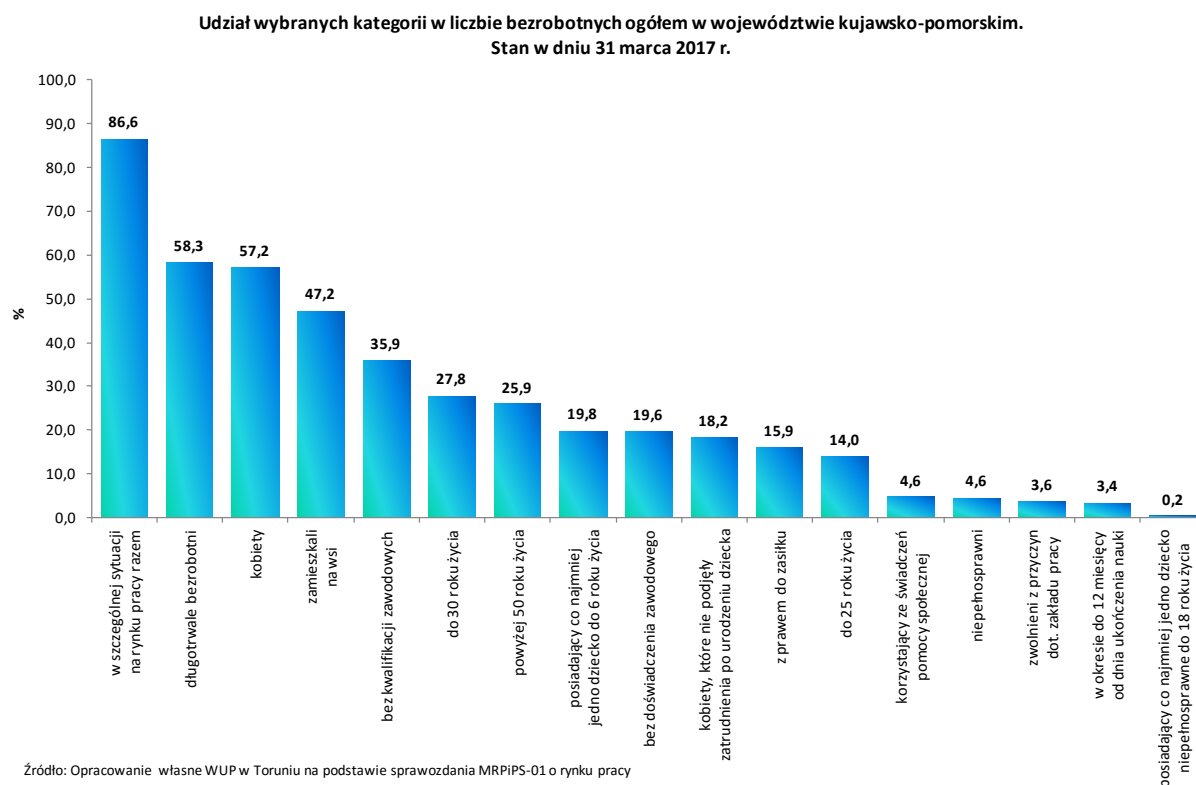
Powiat	Liczba bezrobotnych	Zmiana do odpowiedniego miesiąca roku ubiegłego		Zmiana do poprzedniego miesiąca	
		w osobach	w %	w osobach	w %
Województwo razem	98 711	-12 481	-11,2	-3 782	-3,7
Bydgoszcz – powiat grodzki	7 995	-1 278	-13,8	-364	-4,4
Bydgoszcz – powiat ziemski	3 239	-338	-9,4	-104	-3,1
Grudziądz – powiat grodzki	4 543	-684	-13,1	-197	-4,2
Grudziądz – powiat ziemski	2 436	-25	-1,0	-56	-2,2
Toruń – powiat grodzki	5 528	-849	-13,3	-252	-4,4
Toruń – powiat ziemski	5 044	-647	-11,4	-54	-1,1
Włocławek – powiat grodzki	7 661	-770	-9,1	-283	-3,6
Włocławek – powiat ziemski	7 068	-646	-8,4	-378	-5,1
Aleksandrów Kujawski	3 372	-537	-13,7	-138	-3,9
Brodnica	3 076	-664	-17,8	-155	-4,8
Chełmno	2 912	-226	-7,2	-161	-5,2
Golub-Dobrzyń	2 533	-446	-15,0	-118	-4,5
Inowrocław	10 989	-736	-6,3	-11	-0,1
Lipno	5 029	-125	-2,4	-498	-9,0
Mogilno	2 416	-434	-15,2	-94	-3,7
Nakło nad Notecią	4 450	-958	-17,7	-136	-3,0
Radziejów	3 206	-298	-8,5	-155	-4,6
Rypin	2 299	-395	-14,7	-185	-7,4
Sępólno Krajeńskie	2 294	-420	-15,5	-148	-6,1
Świecie	3 777	-662	-14,9	-27	-0,7
Tuchola	2 628	-506	-16,1	-108	-3,9
Wąbrzeźno	2 143	-349	-14,0	-38	-1,7
Żnin	4 073	-488	-10,7	-122	-2,9

Źródło: Opracowanie własne WUP w Toruniu na podstawie sprawozdania MRPiPS-01 o rynku pracy



Źródło: Opracowanie własne WUP w Toruniu na podstawie sprawozdania MRPiPS-01 o rynku pracy

STRUKTURA SPOŁECZNO-DEMOGRAFICZNA BEZROBOTNYCH



Źródło: Opracowanie własne WUP w Toruniu na podstawie sprawozdania MRPiPS-01 o rynku pracy

Wśród bezrobotnych przeważały **kobiety (56 478 osób)**, które stanowiły **57,2%** ogółu. Populacja bezrobotnych kobiet zmniejszyła się w ciągu miesiąca o 1529 osób, a ich udział w liczbie bezrobotnych ogółem wzrósł o 0,6 pkt. proc.

Prawo do pobierania zasiłku posiadało w końcu marca 2017 r. **15 736 bezrobotnych**. W porównaniu z końcem poprzedniego miesiąca odnotowano tu spadek o 769 osób. Udział tej grupy w bezrobotnych ogółem wyniósł **15,9%** (przed miesiącem – 16,1%). Zasiłek pobierało 14,7% bezrobotnych kobiet i 17,6% bezrobotnych mężczyzn.

W końcu marca w województwie kujawsko-pomorskim zarejestrowanych pozostawało **3594 bezrobotnych zwolnionych z przyczyn dotyczących zakładu pracy**, którzy stanowili **3,6%** ogółu bezrobotnych (tak samo jak przed miesiącem, przed rokiem – 4,0%). W porównaniu z końcem poprzedniego miesiąca populacja ta zmniejszyła się o 2,2%, a w odniesieniu do marca 2016 r. nastąpił tu spadek o 19,0%. W analizowanym okresie zarejestrowały się 393 takie osoby (o 3,7% więcej niż w miesiącu poprzednim i o 15,8% mniej niż przed rokiem), natomiast pracę podjęły 253 osoby (o 15,0% więcej niż przed miesiącem, ale o 22,4% mniej niż przed rokiem). W marcu do powiatowych urzędów pracy nie wpłynęło żadne zgłoszenie dotyczące zamiaru zwolnienia pracowników (w lutym 2017 r. były 2 takie zgłoszenia dotyczące 4 osób, a w marcu 2016 r. nie było żadnych zgłoszeń).

Liczba bezrobotnych **zamieszkałych na wsi** zmniejszyła się w ciągu miesiąca o 1841 osób (3,8%) i wyniosła w końcu marca **46 597 osób**. Stanowiło to **47,2%** ogółu bezrobotnych (przed miesiącem – 47,3%). W marcu zarejestrowano 4795 bezrobotnych zamieszkałych na wsi, a z rejestrów wyłączono 6636 osób, w tym 3326 osób z powodu podjęcia pracy. Zatrudnienie subsydiowane stanowiło 26,0% podjęć pracy w tej grupie bezrobotnych.

Według stanu w końcu marca w województwie kujawsko-pomorskim zarejestrowanych pozostawało **3316 bezrobotnych będących w okresie do 12 miesięcy od dnia ukończenia nauki** (o 206 osób, czyli 5,8% mniej niż w końcu poprzedniego miesiąca). Osoby będące w okresie do 12 miesięcy od dnia ukończenia nauki stanowiły **3,4%** ogółu bezrobotnych zarejestrowanych w PUP (tak jak przed miesiącem). W marcu zarejestrowało się 1036 takich osób, natomiast pracę podjęło 550 bezrobotnych z tej grupy.

W końcu marca w rejestrach PUP pozostawało **35 455 osób bez kwalifikacji zawodowych** (o 1358 osób, czyli 3,7% mniej niż w miesiącu poprzednim). Stanowili oni **35,9%** ogółu bezrobotnych w województwie (tak jak przed miesiącem). W marcu zarejestrowało się 3747 takich osób, a pracę podjęło 2017 osób z tej kategorii.

Liczba osób **bez doświadczenia zawodowego** zmniejszyła się w ciągu miesiąca o 893 osoby (4,4%) i wyniosła w końcu marca **19 341 osób**, które stanowiły **19,6%** ogółu bezrobotnych (o 0,1 pkt. proc. mniej niż przed miesiącem). W marcu br. zarejestrowało się 2285 takich osób, natomiast pracę podjęły 1032 osoby bezrobotne z tej grupy.

W końcu miesiąca w rejestrach PUP pozostawało **17 947 bezrobotnych kobiet, które nie podjęły zatrudnienia po urodzeniu dziecka**. Stanowiło to **18,2%** ogółu bezrobotnych (przed miesiącem – 17,8%). W marcu zarejestrowano 720 takich osób, a pracę podjęło 310 osób.

Według stanu w dniu 31 marca 2017 roku w urzędach pracy zarejestrowanych pozostawało **136 bezrobotnych cudzoziemców** (przed miesiącem – 137 osób).

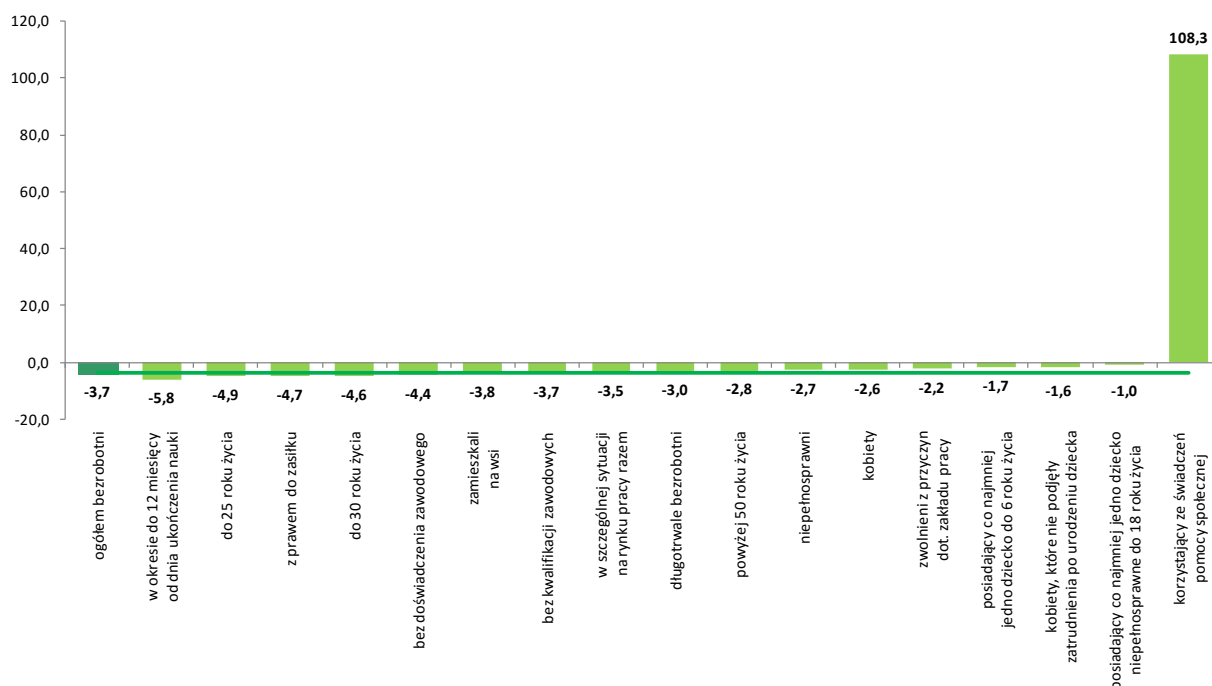
W końcu marca 2017 r. w województwie kujawsko-pomorskim zarejestrowanych było **85 460 bezrobotnych będących w szczególnej sytuacji na rynku pracy** (o 3,5% mniej niż przed miesiącem i o 11,2% mniej niż przed rokiem). Stanowili oni **86,6%** wszystkich bezrobotnych w województwie (przed miesiącem – 86,4%, przed rokiem – 86,6%). Poniżej przedstawiono

najważniejsze zmiany, jakie zaszły wśród poszczególnych grup bezrobotnych zaliczonych do tej kategorii:

- **Bezrobotni do 30 roku życia:** w marcu zarejestrowano 4825 takich osób, natomiast pracę podjęło 2814 osób. Zatrudnienie subsydiowane stanowiło 27,8% podjęć pracy w tej grupie. W końcu marca w rejestrach PUP pozostawało **27 444 bezrobotnych** do 30 roku życia (o 4,6% mniej niż przed miesiącem i o 17,2% mniej niż w marcu 2016 r.), którzy stanowili **27,8%** ogółu bezrobotnych (przed miesiącem – 28,1%, przed rokiem – 29,8%). W kategorii tej mieszczą się również **bezrobotni do 25 roku życia** – w marcu zarejestrowano 3022 takie osoby, a pracę podjęło 1540 osób (w tym 27,5% rozpoczęło zatrudnienie subsydiowane). W końcu marca w rejestrach PUP pozostawało **13 822 bezrobotnych** do 25 roku życia (o 4,9% mniej niż przed miesiącem i o 20,4% mniej niż przed rokiem), którzy stanowili **14,0%** ogółu bezrobotnych (przed miesiącem – 14,2%, przed rokiem – 15,6%).
- **Długotrwale bezrobotni:** w marcu status długotrwale bezrobotnych nabyło 3529 osób, natomiast pracę podjęły 1982 osoby (w tym 26,5% dotyczyło zatrudnienia subsydiowanego). W końcu marca w rejestrach PUP pozostawało **57 518 długotrwale bezrobotnych** (o 3,0% mniej niż przed miesiącem i o 9,8% mniej niż przed rokiem), którzy stanowili **58,3%** ogółu bezrobotnych (przed miesiącem – 57,9%, przed rokiem – 57,3%).
- **Bezrobotni powyżej 50 roku życia:** w marcu status bezrobotnych powyżej 50 roku życia nabyło 1938 osób, natomiast pracę podjęły 1172 osoby (w tym 29,6% dotyczyło zatrudnienia subsydiowanego). W końcu marca w rejestrach PUP pozostawało **25 518 bezrobotnych** z tej kategorii (o 2,8% mniej niż przed miesiącem i o 9,5% mniej niż przed rokiem), którzy stanowili **25,9%** ogółu bezrobotnych (przed miesiącem – 25,6%, przed rokiem – 25,3%).
- **Bezrobotni korzystający ze świadczeń z pomocy społecznej¹:** w marcu zarejestrowano 216 takich osób, natomiast pracę podjęły 82 osoby. W końcu miesiąca w rejestrach PUP pozostawało **4579 bezrobotnych** korzystających ze świadczeń z pomocy społecznej, którzy stanowili **4,6%** ogółu bezrobotnych (przed miesiącem – 2,1%, przed rokiem – 4,2%).
- **Bezrobotni posiadający co najmniej jedno dziecko do 6 roku życia:** w marcu status bezrobotnych posiadających co najmniej jedno dziecko do 6 roku życia nabyło 1667 osób, natomiast pracę podjęło 947 osób bezrobotnych z tej kategorii. W końcu miesiąca w rejestrach PUP pozostawały **19 503 osoby**, które stanowiły **19,8%** ogółu bezrobotnych (przed miesiącem – 19,3%, przed rokiem – 17,6%).
- **Bezrobotni posiadający co najmniej jedno dziecko niepełnosprawne do 18 roku życia:** w marcu status bezrobotnych posiadających co najmniej jedno dziecko niepełnosprawne do 18 roku życia nabyło 25 osób, natomiast pracę podjęło 12 bezrobotnych z tej kategorii. W końcu miesiąca w rejestrach PUP pozostawały **203 osoby**, które stanowiły **0,2%** ogółu bezrobotnych (tak samo jak przed miesiącem i przed rokiem).
- **Bezrobotni niepełnosprawni:** w marcu status bezrobotnych niepełnosprawnych nabyło 550 osób, natomiast pracę podjęło 276 osób z tej kategorii. W końcu miesiąca w rejestrach PUP pozostawało **4493 bezrobotnych** niepełnosprawnych (o 2,7% mniej niż przed miesiącem i o 12,7% mniej niż przed rokiem), którzy stanowili **4,6%** ogółu bezrobotnych w województwie (przed miesiącem – 4,5%, przed rokiem – 4,6%).

¹ Dane w tym zakresie nie są pełne, ponieważ obecnie Powiatowe Urzędy Pracy nie dysponują jeszcze automatycznym narzędziem do pobierania informacji z systemu pomocy społecznej; niektórym PUP udało się jednak pozyskać dane z poszczególnych ośrodków pomocy społecznej; dane uzupełniane są na bieżąco.

Zmiana liczby wybranych kategorii bezrobotnych w województwie kujawsko-pomorskim w marcu 2017 r.
w odniesieniu do poprzedniego miesiąca (w %)



Źródło: Opracowanie własne WUP w Toruniu na podstawie sprawozdania MRPIPS-01 o rynku pracy

PROFILOWANIE POMOCY DLA BEZROBOTNYCH I INDYWIDUALNE PLANY DZIAŁANIA

W marcu 2017 roku dla **11 708 bezrobotnych** ustalono **profil pomocy**. W końcu miesiąca profile pomocy ustalone miało 95 866 osób, z tego:

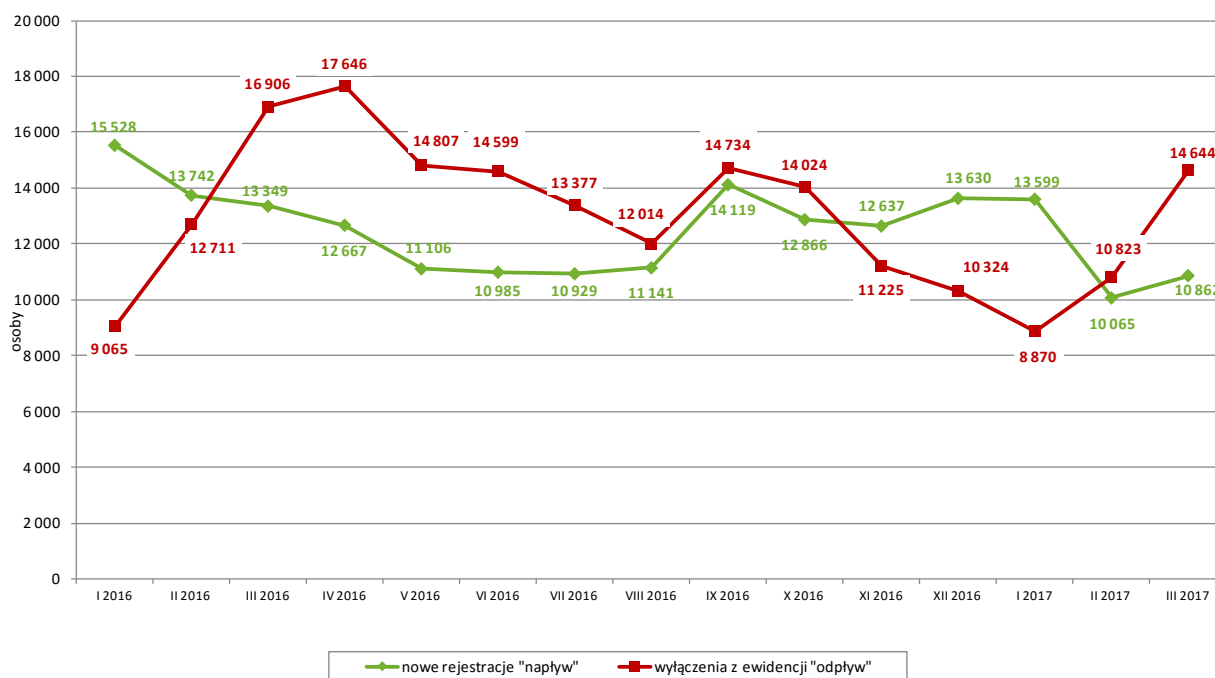
- profil I – 2056 osób,
- profil II – 62 695 osób,
- profil III – 31 115 osób.

W tym samym czasie dla 12 282 bezrobotnych oraz 77 poszukujących pracy przygotowano **Indywidualne Plany Działania** – IPD (w lutym było to odpowiednio: 11 051 bezrobotnych i 82 poszukujących pracy). W końcu miesiąca IPD realizowało 102 425 bezrobotnych oraz 1101 poszukujących pracy.

AKTYWIZACJA BEZROBOTNYCH W MARCU 2017 ROKU

W marcu 2017 roku w powiatowych urzędach pracy **zarejestrowało się 10 862 nowych bezrobotnych** (o 7,9% więcej niż w miesiącu poprzednim, ale o 18,6% mniej niż w marcu 2016 r.). Osoby zgłaszające się do rejestracji po raz pierwszy stanowiły 12,9% tej populacji. W tym samym czasie z rejestrów PUP w województwie kujawsko-pomorskim **wyłączono 14 644 bezrobotnych** (35,3% więcej niż w poprzednim miesiącu, ale o 13,4% mniej niż w marcu 2016 r.).

Napływ i odpływ bezrobotnych w województwie kujawsko-pomorskim w latach 2016-2017 według miesięcy



Źródło: Opracowanie własne WUP w Toruniu na podstawie sprawozdania MRPIPS-01 o rynku pracy

Podjęcia pracy – 7202 osoby – stanowiły 49,2% ogółu wyłączeń (w lutym było to odpowiednio: 5395 osób i 49,8%). **Zatrudnienie niesubsydiowane** podjęło 5453 bezrobotnych (o 27,3% więcej niż w poprzednim miesiącu, ale o 14,4% mniej niż w marcu 2016 r.).

Zatrudnienie subsydiowane rozpoczęło 1749 osób (o 57,4% więcej niż w poprzednim miesiącu, ale o 14,8% mniej niż w marcu 2016 r.):

- 568 osób rozpoczęło roboty publiczne,
- 402 osoby podjęły inne zatrudnienie subsydiowane (w tym 364 osoby bezrobotne do 30 roku życia podjęły zatrudnienie w ramach refundacji kosztów zatrudnienia),
- 370 osób rozpoczęło prace interwencyjne,
- 188 osób podjęło pracę dzięki refundacji pracodawcom kosztów zatrudnienia bezrobotnego,
- 154 osoby podjęły działalność gospodarczą,
- 43 osoby podjęły pracę poza miejscem zamieszkania w ramach bonu na zasiedlenie,
- 18 osób podjęło pracę w ramach dofinansowania wynagrodzenia za zatrudnienie skierowanego bezrobotnego powyżej 50 roku życia,
- 6 osób podjęło pracę w ramach bonu zatrudnieniowego,
- nie było osób, które podjęły pracę w ramach grantu na telepracę, refundacji składek na ubezpieczenie społeczne oraz świadczenia aktywizacyjnego.

Z powodu rozpoczęcia **szkolenia** z ewidencji wyłączono 282 bezrobotnych (o 161,1% więcej niż w lutym 2017 r., ale o 47,4% mniej niż w marcu 2016 r.), w tym 10 osób skorzystało z bonu szkoleniowego (tak jak w poprzednim miesiącu, w marcu 2016 r. – 34 osoby).

Staże rozpoczęło 1605 bezrobotnych (o 88,4% więcej niż w miesiącu poprzednim, ale o 17,2% mniej niż w marcu 2016 r.), w tym 8 osób skorzystało z bonu stażowego (o 1 osobę więcej niż w poprzednim miesiącu, ale o 26 osób mniej niż w marcu 2016 r.).

Prace społecznie użyteczne podjęło 732 bezrobotnych (o 18,4% więcej niż w lutym 2017 r. i o 1,5% więcej niż w marcu 2016 r.). 20 bezrobotnych skorzystało z tej formy pomocy w ramach

Programu Aktywizacja i Integracja (w poprzednim miesiącu nie było takich osób, przed rokiem było 59 takich osób).

W marcu 2017 r. nie było osób bezrobotnych, które rozpoczęły **przygotowanie zawodowe dorosłych** (tak samo jak przed miesiącem i przed rokiem).

Do agencji zatrudnienia w ramach zlecenia działań aktywizacyjnych nie skierowano żadnego bezrobotnego (tak jak w poprzednim miesiącu, przed rokiem było 55 takich osób).

Według stanu w dniu 31 marca 2017 roku w województwie kujawsko-pomorskim **w podstawowych formach aktywizacji uczestniczyło łącznie 13 277 bezrobotnych** (wobec 10 788 przed miesiącem), w tym:

- 4551 osób do 30 roku życia zatrudnionych było w ramach refundacji kosztów zatrudnienia (w lutym 4317 osób),
- 3573 bezrobotnych odbywało staże (w lutym – 2556 osób), w tym 129 osób w ramach bonu stażowego (w lutym – 179 osób),
- 2168 osób pracowało w ramach prac interwencyjnych (w lutym – 2084 osoby),
- 1334 osoby odbywały prace społecznie użyteczne (w lutym – 647 osób), w tym 20 osób skorzystało z tej formy pomocy w ramach PAI (przed miesiącem nie było takich osób),
- 1215 osób pracowało w ramach robót publicznych (w lutym – 893 osoby),
- 274 bezrobotnych odbywało szkolenia (w lutym – 135 osób), 11 osób skorzystało ze szkolenia w ramach bonu szkoleniowego (w poprzednim miesiącu – 8 osób),
- 154 osoby zatrudnione było w ramach dofinansowania wynagrodzenia za zatrudnienie skierowanego bezrobotnego powyżej 50 roku życia (w lutym – 148 osób), w tym 13 osób powyżej 60 roku życia (przed miesiącem – 14 osób),
- 8 bezrobotnych odbywało przygotowanie zawodowe dorosłych (tak jak przed miesiącem),
- nie było osób zatrudnionych w ramach świadczenia aktywizacyjnego, grantu na telepracę oraz refundacji składek na ubezpieczenie społeczne (tak jak przed miesiącem).

W marcu 2017 roku w województwie kujawsko-pomorskim 1973 bezrobotnych rozpoczęło udział w **działaniach realizowanych w ramach projektów współfinansowanych z EFS** (w lutym 2017 r. – 840 osób). 1958 osób wzięło udział w projektach pozakonkursowych realizowanych przez powiatowe urzędy pracy, a 15 osób wzięło udział w projektach konkursowych realizowanych przez powiatowe urzędy pracy.

Według stanu w końcu marca 2017 r. **w ramach Osi I Osoby młode na rynku pracy PO WER** realizowanych było 16 projektów, w ramach których wsparciem zostało objętych łącznie 2190 osób pozostających bez pracy (do 29 roku życia z kategorii NEET), natomiast w Osi priorytetowej: 8 "Aktywni na rynku pracy" **Regionalnego Programu Operacyjnego Województwa Kujawsko-Pomorskiego na lata 2014-2020**, w ramach projektów oferujących bezpośrednie wsparcie dla osób, realizowanych było 17 projektów, w ramach których wsparciem zostało objętych łącznie 1420 osób pozostających bez zatrudnienia powyżej 29 roku życia.

W marcu 2017 roku 881 bezrobotnych (o 36,8% więcej niż w lutym i o 14,3% więcej niż w marcu 2016 roku) nabyło uprawnienia do **dotatku aktywizacyjnego** (wszystkie osoby podjęły zatrudnienie z własnej inicjatywy). W końcu miesiąca do otrzymywania dodatku aktywizacyjnego uprawnionych pozostawało 1919 osób, w tym 925 kobiet (w końcu lutego było to odpowiednio: 1645 osób, w tym 806 kobiet).

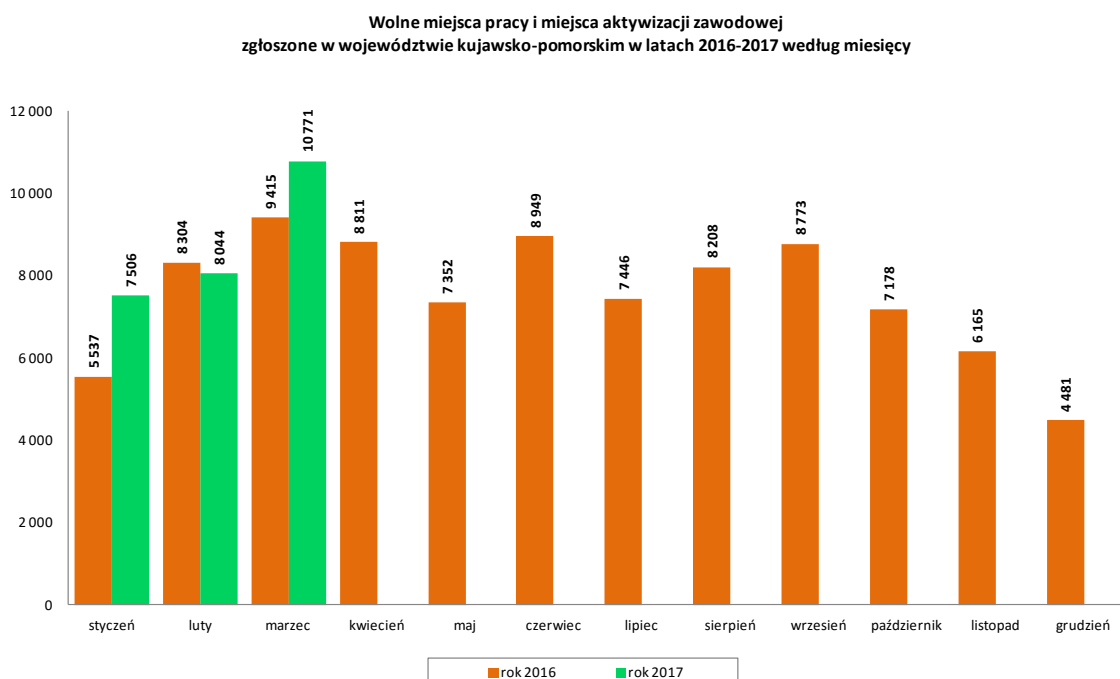
W końcu marca 2017 roku w rejestrach PUP w województwie kujawsko-pomorskim, obok bezrobotnych, odnotowano również **1687 osób poszukujących pracy** – o 3,4% mniej niż przed miesiącem (w tym 793 niepełnosprawnych niepozostających w zatrudnieniu). W ciągu miesiąca zarejestrowało się 227 osób poszukujących pracy, a z rejestrów wyłączono 286 takich osób.

WOLNE MIEJSCA PRACY I MIEJSCA AKTYWIZACJI ZAWODOWEJ

W marcu 2017 roku zgłoszono do powiatowych urzędów pracy w województwie kujawsko-pomorskim **10 771 wolnych miejsc pracy i miejsc aktywizacji zawodowej** (o 33,9% więcej niż w poprzednim miesiącu i o 14,4% więcej niż w marcu 2016 r.). W marcu zwiększyła się w stosunku do poprzedniego miesiąca, liczba **wolnych miejsc aktywizacji zawodowej** do 3292 miejsc (o 41,2% więcej), liczba ofert na **zatrudnienie subsydiowane** do 1973 miejsc (o 58,6% więcej) oraz liczba ofert na **pracę niesubsydiowaną** do 5506 miejsc (o 23,2% więcej). Spośród zgłoszonych miejsc aktywizacji zawodowej, 2540 dotyczyło odbywania stażu, 751 – prac społecznie użytecznych. Zgłoszono jedną propozycję przygotowania zawodowego dorosłych.

Dla niepełnosprawnych zgłoszono 361 propozycji wolnych miejsc pracy i miejsc aktywizacji zawodowej (w tym 28 na formy subsydiowane), dla osób w okresie do 12 miesięcy od dnia ukończenia nauki zgłoszono 6 takich propozycji.

W końcu miesiąca do dyspozycji bezrobotnych i poszukujących pracy pozostawało 6649 wolnych miejsc pracy i miejsc aktywizacji zawodowej. Na jedną propozycję przypadało 15 bezrobotnych.



Źródło: Opracowanie własne WUP w Toruniu na podstawie sprawozdania MRPIPS-01 o rynku pracy

Wolne miejsca pracy i miejsca aktywizacji zawodowej zgłoszone w okresie styczeń - marzec w latach 2016-2017

Wyszczególnienie		I - III 2016 rok	I - III 2017 rok	zmiana	
		razem		liczba	%
Ogółem wolne miejsca pracy i miejsca aktywizacji zawodowej		23 256	26 321	3 065	13,2
z ogółem	subsydiowane	11 513	11 050	-463	-4,0
	zatrudnienie lub inna praca zarobkowa	15 736	19 306	3 570	22,7
	miejsca aktywizacji zawodowej	7 520	7 015	-505	-6,7
	w tym				
	staże	5 557	5 075	-482	-8,7
	prace społecznie użyteczne	1 960	1 939	-21	-1,1

Źródło: Opracowanie własne WUP w Toruniu na podstawie sprawozdania MRPIPS-01 o rynku pracy

BILANS BEZROBOTNYCH W OKRESIE STYCZEŃ - MARZEC W LATACH 2016-2017

Wyszczególnienie		I - III 2016 rok	I - III 2017 rok				
		osoby		zmiana	w %		
Bezrobotni według stanu w końcu roku poprzedzającego sprawozdanie		107 255	98 522	-8 733	-8,1		
Bezrobotni zarejestrowani w okresie sprawozdawczym		42 619	34 526	-8 093	-19,0		
z tego	po raz pierwszy	4 798	4 352	-446	-9,3		
	po raz kolejny	37 821	30 174	-7 647	-20,2		
z wiersza 2	po pracach interwencyjnych	56	20	-36	-64,3		
	po robotach publicznych	623	523	-100	-16,1		
	po stażu	4 123	1 226	-2 897	-70,3		
	po odbyciu przygotowania zawodowego dorosłych	4	0	-4	x		
	po szkoleniu	470	243	-227	-48,3		
	po pracach społecznie użytecznych	341	189	-152	-44,6		
	Osoby wyłączone z ewidencji bezrobotnych w okresie sprawozdawczym		38 682	34 337	-4 345	-11,2	
z tego z przyczyn	podjęcia pracy w okresie sprawozdawczym		20 015	17 614	-2 401	-12,0	
	niesubsydiowanej	16 453		14 068	-2 385	-14,5	
		w tym	podjęcie działalności gospodarczej	462	442	-20	-4,3
			pracy sezonowej	546	415	-131	-24,0
	subsydiowanej		3 562	3 546	-16	-0,4	
	z tego	prac interwencyjnych	653	717	64	9,8	
		robót publicznych	1 082	1 136	54	5,0	
		podjęcia działalności gospodarczej	212	218	6	2,8	
		w tym w ramach bonu na zasiedlenie	1	1	0	x	
		podjęcia pracy w ramach refundacji kosztów zatrudnienia bezrobotnego	480	465	-15	-3,1	
		podjęcia pracy poza miejscem zamieszkania w ramach bonu na zasiedlenie	102	122	20	19,6	
		podjęcia pracy w ramach bonu zatrudnieniowego	11	10	-1	-9,1	
		podjęcia pracy w ramach świadczenia aktywizacyjnego	0	0	0	x	
		podjęcia pracy w ramach grantu na telepracę	0	0	0	x	
		podjęcia pracy w ramach refundacji składek na ubezpieczenie społeczne	0	0	0	x	
		podjęcia pracy w ramach dofinansowania wynagrodzenia za zatrudnienie skierowanego bezrobotnego powyżej 50 roku życia	24	38	14	58,3	
		inne*	998	840	-158	-15,8	
		rozpoczęcia szkolenia		744	405	-339	-45,6
	w tym w ramach bonu szkoleniowego		64	24	-40	-62,5	
	rozpoczęcia stażu		3 263	2 703	-560	-17,2	
	w tym w ramach bonu stażowego		50	17	-33	-66,0	
	rozpoczęcia przygotowania zawodowego dorosłych		0	0	0	x	
	rozpoczęcia pracy społecznie użytecznej		1 388	1 389	1	0,1	
	w tym w ramach Programu Aktywizacja i Integracja (PAI)		105	20	-85	-81,0	
	skierowanie do agencji zatrudnienia w ramach zlecania działań aktywizacyjnych		245	0	-245	-100,0	
	odmowy bez uzasadnionej przyczyny przyjęcia propozycji odpowiedniej pracy lub innej formy pomocy, w tym w ramach PAI		1 174	1 121	-53	-4,5	
	odmowy ustalenia profilu pomocy		2	2	0	0,0	
	niepotwierdzenia gotowości do pracy		6 324	6 019	-305	-4,8	
	dobrowolnej rezygnacji ze statusu bezrobotnego		2 824	2 752	-72	-2,5	
	podjęcia nauki		13	9	-4	-30,8	
	osiągnięcia wieku emerytalnego		207	227	20	9,7	
	nabycia praw emerytalnych lub rentowych		238	205	-33	-13,9	
	nabycia praw do świadczenia przedemerytalnego		438	286	-152	-34,7	
	innych		1 807	1 605	-202	-11,2	
	Bezrobotni według stanu w końcu okresu sprawozdawczego		111 192	98 711	-12 481	-11,2	
w tym zarejestrowani po raz pierwszy		13 702	11 825	-1 877	-13,7		

* zdecydowana większość to bezrobotni do 30 roku życia, którzy podjęli zatrudnienie w ramach refundacji kosztów zatrudnienia pracodawcom
 Źródło: Opracowanie własne WUP w Toruniu na podstawie sprawozdania MRPiPS-01 o rynku pracy

MINISTERSTWO RODZINY, PRACY I POLITYKI SPOŁECZNEJ ul. Nowogrodzka 1/3/5, 00-513 Warszawa		
Województwo Kujawsko-Pomorskie	MRPiPS - 01 Sprawozdanie o rynku pracy za miesiąc marzec 2017 roku	

Dział 1. STRUKTURA I BILANS BEZROBOTNYCH

1.1. Struktura bezrobotnych

Wyszczególnienie			Bezrobotni zarejestrowani		Bezrobotni, którzy podjęli pracę		Bezrobotni zarejestrowani			
							ogółem		w tym z prawem do zasiłku	
			w miesiącu sprawozdawczym				w końcu mies. sprawozdawczego			
			razem	kobiety	razem	kobiety	razem	kobiety	razem	kobiety
0			1	2	3	4	5	6	7	8
Ogółem (w. 02+04)		01	10 862	5 385	7 202	3 229	98 711	56 478	15 736	8 322
z tego osoby	poprzednio pracujące	02	9 696	4 727	6 699	2 954	86 333	47 844	15 703	8 304
	w tym zwolnione z przyczyn dotyczących zakładu pracy	03	393	187	253	124	3 594	2 053	2 092	1 100
	dotychczas nie pracujące	04	1 166	658	503	275	12 378	8 634	33	18
Wybrane kategorie bezrobotnych (z ogółem)										
Zamieszkali na wsi		05	4 795	2 387	3 326	1 487	46 597	27 206	7 367	3 728
w tym posiadający gospodarstwo rolne		06	78	44	47	18	816	443	241	121
Osoby w okresie do 12 miesięcy od dnia ukończenia nauki		07	1 036	641	550	309	3 316	2 044	106	79
Cudzoziemcy		08	15	7	8	6	136	66	11	5
Bez kwalifikacji zawodowych		09	3 747	1 825	2 017	888	35 455	21 046	3 597	1 933
Bez doświadczenia zawodowego		10	2 285	1 283	1 032	551	19 341	13 142	60	36
Kobiety, które nie podjęły zatrudnienia po urodzeniu dziecka		11	x	720	x	310	x	17 947	x	868
Osoby będące w szczególnej sytuacji na rynku pracy		12	10242	5284	5499	2534	85460	50330	10276	5472
z wiersza 12	do 30 roku życia	13	4825	2502	2814	1297	27444	17477	3335	1976
	w tym do 25 roku życia	14	3 022	1 576	1 540	703	13 822	8 393	1 079	557
	długotrwale bezrobotni	15	3 529	1 976	1 982	1 067	57 518	36 251	351	262
	powyżej 50 roku życia	16	1 938	807	1 172	434	25 518	10 908	4 688	1 920
	korzystające ze świadczeń z pomocy społecznej	17	216	127	82	44	4 579	2 729	69	41
	posiadające co najmniej jedno dziecko do 6 roku życia	18	1 667	1 103	947	483	19 503	16 367	3 206	2 426
	posiadające co najmniej jedno dziecko niepełnosprawne do 18 roku	19	25	16	12	6	203	155	33	20
	niepełnosprawni	20	550	267	276	134	4 493	2 168	779	397

Dział 1. STRUKTURA I BILANS BEZROBOTNYCH
1.2. Bilans bezrobotnych

Wyszczególnienie		Ogółem	Kobiety	Z ogółem zamieszkali na wsi		Z ogółem z prawem do zasiłku	
				razem	kobiety	razem	kobiety
0		1	2	3	4	5	6
Bezrobotni według stanu w końcu miesiąca poprzedzającego sprawozdanie	21	102 493	58 007	48 438	27 994	16 505	8 468
Bezrobotni zarejestrowani w miesiącu sprawozdawczym (w. 23 + 24)	22	10 862	5 385	4 795	2 387	2 297	1 248
z tego	po raz pierwszy	23	1 396	720	618	321	249
	po raz kolejny	24	9 466	4 665	4 177	2 066	1 095
z wiersza 22	po pracach interwencyjnych	25	3	0	1	0	1
	po robotach publicznych	26	149	100	87	61	28
	po stażu	27	492	365	264	202	27
	po odbyciu przygotowania zawodowego dorosłych	28	0	0	0	0	0
	po szkoleniu	29	162	47	83	21	38
	po pracach społecznie użytecznych	30	54	26	27	13	6
	Osoby wyłączone z ewidencji bezrobotnych w miesiącu sprawozdawczym (w. 32+49+51+53+54+ 56 do 65)	31	14 644	6 914	6 636	3 175	
z tego z przyczyn	podjęcia pracy w mies. sprawozdawczym (w. 33 + 36)	32	7 202	3 229	3 326	1 487	
	niesubsydiowanej	33	5 453	2 430	2 462	1 117	
	w tym	podjęcie działalności gospodarczej	34	169	43	69	13
		pracy sezonowej	35	132	70	42	22
	subsydiowanej (w. 37 + 38 + 39 + 41 do 48)	36	1 749	799	864	370	
	z tego	prac interwencyjnych	37	370	185	174	88
		robót publicznych	38	568	259	308	139
		podjęcia działalności gospodarczej	39	154	54	66	18
		w tym w ramach bonu na zasiedlenie	40	0	0	0	0
		podjęcia pracy w ramach refundacji kosztów zatrudnienia bezrobotnego	41	188	77	65	14
		podjęcia pracy poza miejscem zamieszkania w ramach bonu na zasiedlenie	42	43	20	19	7
		podjęcia pracy w ramach bonu zatrudnieniowego	43	6	6	1	1
		podjęcia pracy w ramach świadczenia aktywizacyjnego	44	0	0	0	0
		podjęcia pracy w ramach grantu na telepracę	45	0	0	0	0
		podjęcia pracy w ramach refundacji składek na ubezpieczenie społeczne	46	0	0	0	0
		podjęcia pracy w ramach dofinansowania wynagrodzenia za zatrudnienie skierowanego bezrobotnego powyżej 50 roku życia	47	18	5	12	3
		inne	48	402	193	219	100
	rozpoczęcia szkolenia	49	282	82	125	30	
	w tym w ramach bonu szkoleniowego	50	10	0	6	0	
	rozpoczęcia stażu	51	1 605	1 093	723	503	
	w tym w ramach bonu stażowego	52	8	3	6	3	
	rozpoczęcia przygotowania zawodowego dorosłych	53	0	0	0	0	
	rozpoczęcia pracy społecznie użytecznej	54	732	425	463	262	
	w tym w ramach PAI	55	20	5	0	0	
	skierowanie do agencji zatrudnienia w ramach zlecania działań aktywizacyjnych	56	0	0	0	0	
	odmowy bez uzasadnionej przyczyny przyjęcia propozycji odpowiedniej pracy lub innej formy pomocy, w tym w ramach PAI	57	492	174	198	64	
	odmowy ustalenia profilu pomocy	58	0	0	0	0	
	niepotwierdzenia gotowości do pracy	59	2 375	802	924	309	
	dobrowolnej rezygnacji ze statusu bezrobotnego	60	1 109	677	570	342	
	podjęcia nauki	61	5	2	1	1	
	osiągnięcia wieku emerytalnego	62	107	76	42	30	
	nabycia praw emerytalnych lub rentowych	63	58	28	20	12	
	nabycia praw do świadczenia przedemerytalnego	64	111	63	23	14	
	innych	65	566	263	221	121	
Bezrobotni według stanu w końcu miesiąca sprawozdawczego (w. 21 + 22 - 31)	66	98 711	56 478	46 597	27 206		
w tym zarejestrowani po raz pierwszy	67	11 825	7 376	6 095	3 871		

Dział 1. STRUKTURA I BILANS BEZROBOTNYCH
1.3. Bilans wybranych kategorii bezrobotnych, będących w szczególnej sytuacji na rynku pracy

Wyszczególnienie		Do 30 roku życia		Do 25 roku życia		Powyżej 50 roku życia		Długotrwale bezrobotni	
		razem	kobiety	razem	kobiety	razem	kobiety	razem	kobiety
0		1	2	3	4	5	6	7	8
Bezrobotni według stanu w końcu miesiąca poprzedzającego sprawozdanie	68	28 775	18 062	14 536	8 714	26 252	11 197	59 305	37 233
Bezrobotni zarejestrowani w miesiącu sprawozdawczym (w. 70 + 71)	69	4 825	2 502	3 022	1 576	1 938	807	3 529	1 976
z tego									
po raz pierwszy	70	961	510	732	374	130	55	x	x
po raz kolejny	71	3 864	1 992	2 290	1 202	1 808	752	3 529	1 976
z wiersza 69									
po pracach interwencyjnych	72	0	0	0	0	0	0	1	0
po robotach publicznych	73	39	27	20	14	49	19	67	49
po stażu	74	264	193	185	131	54	34	160	127
po odbyciu przygotowania zawodowego dorosłych	75	0	0	0	0	0	0	0	0
po szkoleniu	76	55	12	24	5	40	14	63	24
po pracach społecznie użytecznych	77	9	5	4	3	14	3	42	23
Osoby wyłączone z ewidencji bezrobotnych w miesiącu sprawozdawczym (w. 79+96+98+100+101+103 do 112)	78	5 911	2 919	3 515	1 749	2 672	1 096	5 316	2 958
z tego z przyczyn									
podjęcia pracy w mies. sprawozdawczym (w. 80 + 83)	79	2 814	1 297	1 540	703	1 172	434	1 982	1 067
niesubsydiowanej	80	2 031	922	1 117	504	825	314	1 457	820
w tym									
podjęcie działalności gospodarczej	81	39	9	12	3	28	4	52	19
pracy sezonowej	82	53	25	38	18	23	8	43	26
subsydiowanej (w. 84 + 85 + 86 + 88 do 95)	83	783	375	423	199	347	120	525	247
z tego									
prac interwencyjnych	84	115	57	63	30	57	22	88	50
robót publicznych	85	97	53	44	23	231	81	297	134
podjęcia działalności gospodarczej	86	68	29	26	10	8	3	28	11
w tym w ramach bonu na zasiedlenie	87	0	0	0	0	x	x	0	0
podjęcia pracy w ramach refundacji kosztów zatrudnienia bezrobotnego	88	64	23	32	13	29	8	39	19
podjęcia pracy poza miejscem zamieszkania w ramach bonu na zasiedlenie	89	43	20	25	11	x	x	2	0
podjęcia pracy w ramach bonu zatrudnieniowego	90	6	6	2	2	x	x	0	0
podjęcia pracy w ramach świadczenia aktywizacyjnego	91	0	0	0	0	0	0	0	0
podjęcia pracy w ramach grantu na telepracę	92	0	0	0	0	0	0	0	0
podjęcia pracy w ramach refundacji składek na ubezpieczenie społeczne	93	0	0	0	0	x	x	0	0
podjęcia pracy w ramach dofinansowania wynagrodzenia za zatrudnienie skierowanego bezrobotnego powyżej 50 roku życia	94	x	x	x	x	18	5	7	2
inne	95	390	187	231	110	4	1	64	31
rozpoczęcia szkolenia	96	102	22	47	7	55	22	111	48
w tym w ramach bonu szkoleniowego	97	10	0	6	0	x	x	1	0
rozpoczęcia stażu	98	990	669	643	418	132	76	562	397
w tym w ramach bonu stażowego	99	8	3	3	2	x	x	4	2
rozpoczęcia przygotowania zawodowego dorosłych	100	0	0	0	0	0	0	0	0
rozpoczęcia pracy społecznie użytecznej	101	81	48	30	14	254	114	642	392
w tym w ramach PAI	102	0	0	0	0	11	2	18	5
skierowanie do agencji zatrudnienia w ramach zlecania działań aktywizacyjnych	103	0	0	0	0	0	0	0	0
odmowy bez uzasadnionej przyczyny przyjęcia propozycji odpowiedniej pracy lub innej formy pomocy, w tym PAI	104	222	83	128	44	58	9	216	97
odmowy ustalenia profilu pomocy	105	0	0	0	0	0	0	0	0
niepotwierdzenia gotowości do pracy	106	961	347	570	214	379	113	852	384
dobrowolnej rezygnacji ze statusu bezrobotnego	107	582	361	452	288	149	89	492	334
podjęcia nauki	108	5	2	4	2	0	0	0	0
osiągnięcia wieku emerytalnego	109	x	x	x	x	107	76	95	67
nabycia praw emerytalnych lub rentowych	110	7	6	4	4	42	18	24	13
nabycia praw do świadczenia przedemerytalnego	111	x	x	x	x	111	63	1	1
innych	112	147	84	97	55	213	82	339	158
Bezrobotni, którzy w miesiącu sprawozdawczym utracili status osoby będącej w szczególnej sytuacji na rynku pracy	113	245	168	221	148	x	x	x	x
Bezrobotni według stanu w końcu miesiąca sprawozdawczego (w. 68 + 69 - 78)	114	27 444	17 477	13 822	8 393	25 518	10 908	57 518	36 251
w tym zarejestrowani po raz pierwszy	115	6 562	4 316	4 752	3 006	2 230	965	5 107	3 722

Dział 1. STRUKTURA I BILANS BEZROBOTNYCH**1.4. Aktywne formy przeciwdziałania bezrobociu**

Wyszczególnienie			Razem	Kobiety
			w końcu miesiąca	
			sprawozdawczego	
0			1	2
Osoby bezrobotne	zatrudnione przy pracach interwencyjnych	116	2 168	1 275
	zatrudnione przy robotach publicznych	117	1 215	650
	odbywające szkolenie	118	274	72
	w ramach bonu szkoleniowego	119	11	1
	odbywające staż	120	3 573	2 554
	w tym w ramach bonu stażowego	121	129	79
	odbywające przygotowanie zawodowe dorosłych	122	8	3
	odbywające prace społecznie użyteczne	123	1 334	800
	w tym w ramach PAI	124	20	5
	zatrudnione w ramach świadczenia aktywizacyjnego	125	0	0
	zatrudnione w ramach grantu na telepracę	126	0	0
	zatrudnione w ramach refundacji składek na ubezpieczenie społeczne	127	0	0
	zatrudnione w ramach dofinansowania wynagrodzenia za zatrudnienie skierowanego bezrobotnego powyżej 50 roku życia	128	154	61
	w tym powyżej 60 roku życia	129	13	1

Dział 2. POSZUKUJĄCY PRACY, OSOBY UPRAWNIONE DO DODATKU AKTYWIZACYJNEGO, OSOBY UCZESTNICZĄCE W DZIAŁANIACH REALIZOWANYCH W RAMACH PROJEKTÓW WSPÓŁFINANSOWANYCH Z EUROPEJSKIEGO FUNDUSZU SPOŁECZNEGO,
CUDZOZIEMCY Z PRAWEM DO ZASIŁKU**2.1. Poszukujący pracy**

Wyszczególnienie			Ogółem	Kobiety
			1	2
0				
Poszukujący pracy według stanu w końcu miesiąca poprzedzającego sprawozdanie		01	1 746	652
Poszukujący pracy zarejestrowani w miesiącu sprawozdawczym		02	227	93
Osoby wyłączone z ewidencji poszukujących pracy w miesiącu sprawozdawczym (w.04+05 do 10)		03	286	112
z tego z przyczyn	podjęcia pracy	04	0	0
	rozpoczęcia szkolenia	05	0	0
	rozpoczęcia przygotowania zawodowego dorosłych	06	0	0
	niepotwierdzenie zainteresowania pomocą określoną w ustawie	07	78	29
	niepodjęcia lub przerwania uczestnictwa w oferowanym działaniu	08	0	0
	dobrowolnej rezygnacji	09	94	36
	innych	10	114	47
Poszukujący pracy według stanu w końcu miesiąca sprawozdawczego (w. 01+02-03)		11	1 687	633
z wiersza 11	niepełnosprawni niepozostający w zatrudnieniu	12	793	277
	będący w okresie wypowiedzenia stosunku pracy lub stosunku służbowego z przyczyn dotyczących zakładu pracy	13	1	1
	zatrudnieni u pracodawcy, wobec którego ogłoszono upadłość lub który jest w stanie likwidacji, z wyłączeniem likwidacji w celu prywatyzacji	14	0	0
	otrzymujący świadczenie socjalne przysługujące na urlopie górniczym lub górniczy zasiłek socjalny	15	0	0
	uczestniczący w zajęciach w Centrum Integracji Społecznej lub indywidualnym programie integracji	16	0	0
	żołnierze rezerwy	17	0	0
	pobierający rentę szkoleniową	18	4	0
	pobierający świadczenie szkoleniowe	19	0	0
	podlegający ubezpieczeniu społecznemu rolników jako domownik lub małżonek rolnika, jeżeli zamierza podjąć zatrudnienie, inną pracę zarobkową lub działalność gospodarczą poza rolnictwem	20	3	3
	cudzoziemcy	21	7	3
	pracownicy w wieku 45 lat i powyżej	22	63	29

Dział 2. POSZUKUJĄCY PRACY, OSOBY UPRAWNIONE DO DODATKU AKTYWIZACYJNEGO, OSOBY UCZESTNICZĄCE W DZIAŁANIACH REALIZOWANYCH W RAMACH PROJEKTÓW WSPÓŁFINANSOWANYCH Z EUROPEJSKIEGO FUNDUSZU SPOŁECZNEGO, CUDZOZIEMCY Z PRAWEM DO ZASIŁKU

2.2. Osoby, które:

Wyszczególnienie			Razem	Kobiety	Razem	Kobiety
			w miesiącu sprawozdawczym		w końcu miesiąca sprawozdawczego	
0			1	2	3	4
nabyły uprawnienie do dodatku aktywizacyjnego w wyniku podjęcia zatrudnienia	skierowane przez powiatowy urząd	23	0	0	1	0
	z własnej inicjatywy	24	881	419	1 918	925
rozpoczęły udział w działaniach realizowanych w ramach projektów współfinansowanych z EFS		25	1 973	1 178	x	x
w tym	projektach pozakonkursowych realizowanych przez powiatowe urzędy pracy	26	1958	1168	x	x
	projektach konkursowych realizowanych przez powiatowe urzędy pracy	27	15	10	x	x
Zarejestrowane jako cudzoziemcy z prawem do zasiłku		28	3	2	11	5
w tym z krajów EOG oraz Szwajcarii		29	2	2	5	3
Zarejestrowane jako cudzoziemcy bez prawa do zasiłku		30	13	6	131	63
w tym z krajów EOG oraz Szwajcarii		31	3	0	33	12
Polacy z prawem do zasiłku transferowego		32	15	5	49	19

Dział 3. POŚREDNICTWO PRACY I WYBRANE FORMY AKTYWIZACJI

3.1. Wolne miejsca pracy i miejsca aktywizacji zawodowej

Wyszczególnienie			Zgłoszone w miesiącu sprawozdawczym				W końcu miesiąca sprawozdawczego	
			razem	z rubryki 1 dotyczące pracy			razem	w tym niewykorzystane dłużej niż 30 dni
				subsydiowa-nej	z sektora publi-cznego	sezo-nowej		
0			1	2	3	4	5	6
Ogółem wolne miejsca pracy i miejsca aktywizacji zawodowej (w.02+w.03)		01	10 771	5 265	2 214	3 022	6 649	1 124
z ogółem z tego	zatrudnienie lub inna praca zarobkowa	02	7 479	1 973	991	3 022	5 231	886
	miejsca aktywizacji zawodowej	03	3 292	3 292	1 223	x	1 418	238
	staże	04	2 540	2 540	644	x	1 155	214
	przygotowanie zawodowe dorosłych	05	1	1	0	x	0	0
	prace społecznie użyteczne	06	751	751	579	x	263	24
	dla niepełnosprawnych	07	361	28	6	63	314	49
	dla osób w okresie do 12 miesięcy od dnia ukończenia nauki	08	6	1	0	5	16	16

3.2. Osoby objęte indywidualnym planem działania

Wyszczególnienie			Osoby objęte indywidualnym planem działania			
			bezrobotni		poszukujący pracy	
			Razem	Kobiety	Razem	Kobiety
0			1	2	3	4
Przygotowano IPD	w miesiącu sprawozdawczym	09	12282	6237	77	30
Przerwali realizację IPD		10	8114	3749	92	39
w tym z powodu podjęcia pracy		11	4540	2051	24	11
Zakończyli realizację IPD		12	3389	1891	44	19
Realizujący IPD w końcu miesiąca sprawozdawczego		13	102425	58894	1 101	505

Dział 3. POŚREDNICTWO PRACY I WYBRANE FORMY AKTYWIZACJI

3.3. Profile pomocy

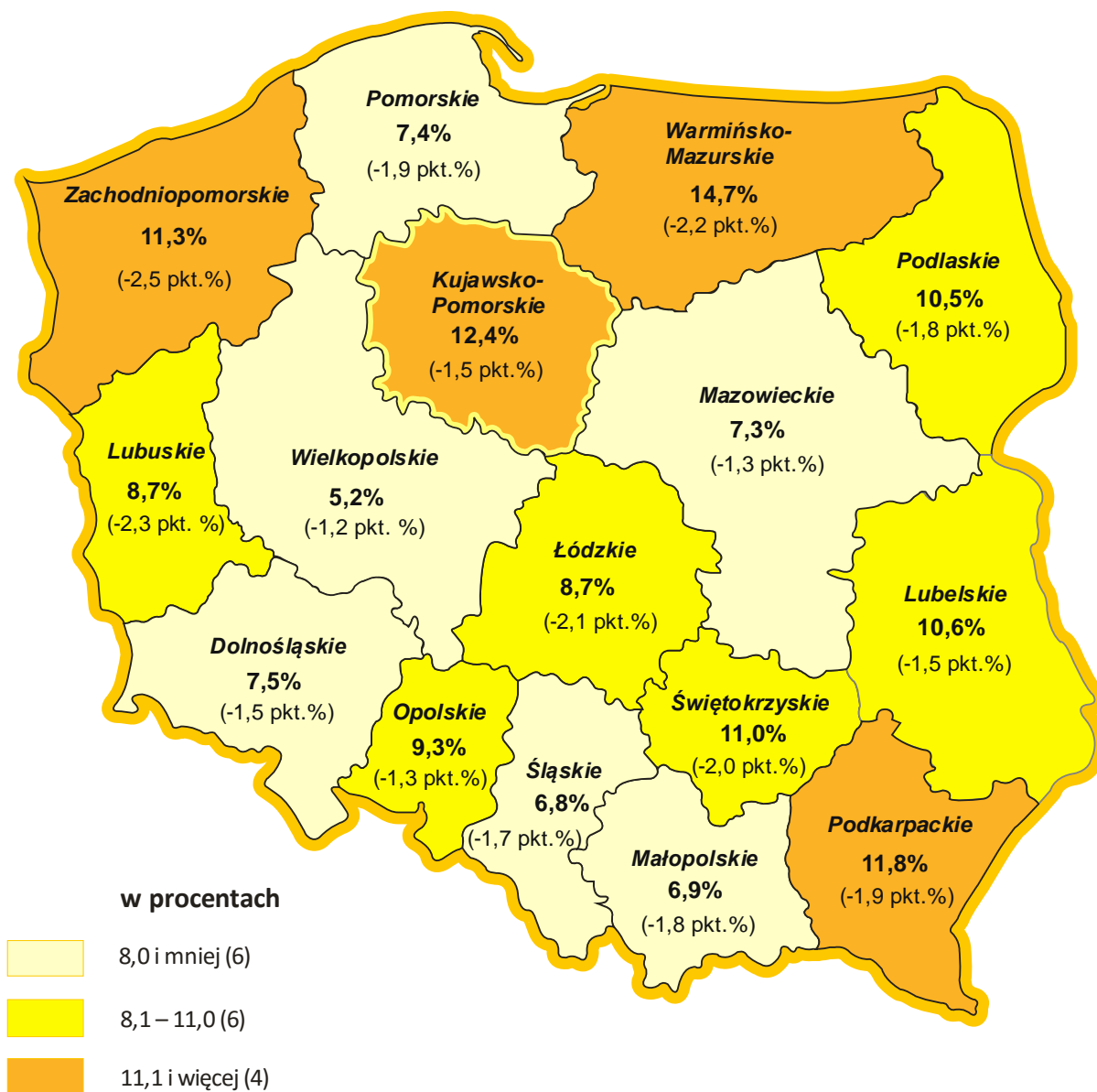
Wyszczególnienie			Liczba bezrobotnych, dla których ustalono profil pomocy		Liczba wywiadów zakończonych ustaleniem profilu pomocy		Liczba bezrobotnych z ustalonym profilem pomocy		
			razem	kobiety	razem	kobiety	razem	kobiety	
			w miesiącu sprawozdawczym				w końcu miesiąca sprawozdawczego		
0			1	2	3	4	5	6	
Ogółem (w. 15+16+17)			14	11 708	6 017	11 747	6 037	95 866	55 124
z tego	profil I	15	x	x	581	266	2 056	985	
	profil II	16	x	x	8 968	4 397	62 695	33 253	
	profil III	17	x	x	2 198	1 374	31 115	20 886	

Dział 4. ZGŁOSZENIA ZWOLNIEŃ I ZWOLNIENIA GRUPOWE, ZWOLNIENIA MONITOROWANE

Wyszczególnienie		W miesiącu sprawozdawczym				W końcu miesiąca sprawozdawczego			
		z sektora publicznego		z sektora prywatnego		z sektora publicznego		z sektora prywatnego	
		zakłady	osoby	zakłady	osoby	zakłady	osoby	zakłady	osoby
0		1	2	3	4	5	6	7	8
Zgłoszenia zwolnień grupowych	01	0	0	0	0	0	0	7	315
Zwolnienia grupowe	02	0	0	0	0	x	x	x	x
Zwolnienia monitorowane	03	0	0	0	0	x	x	x	x

STOPA BEZROBOCIA WEDŁUG WOJEWÓDZTW

STAN W KOŃCU LUTEGO 2017 R.



Polska: 8,5% (-1,7 pkt.%)

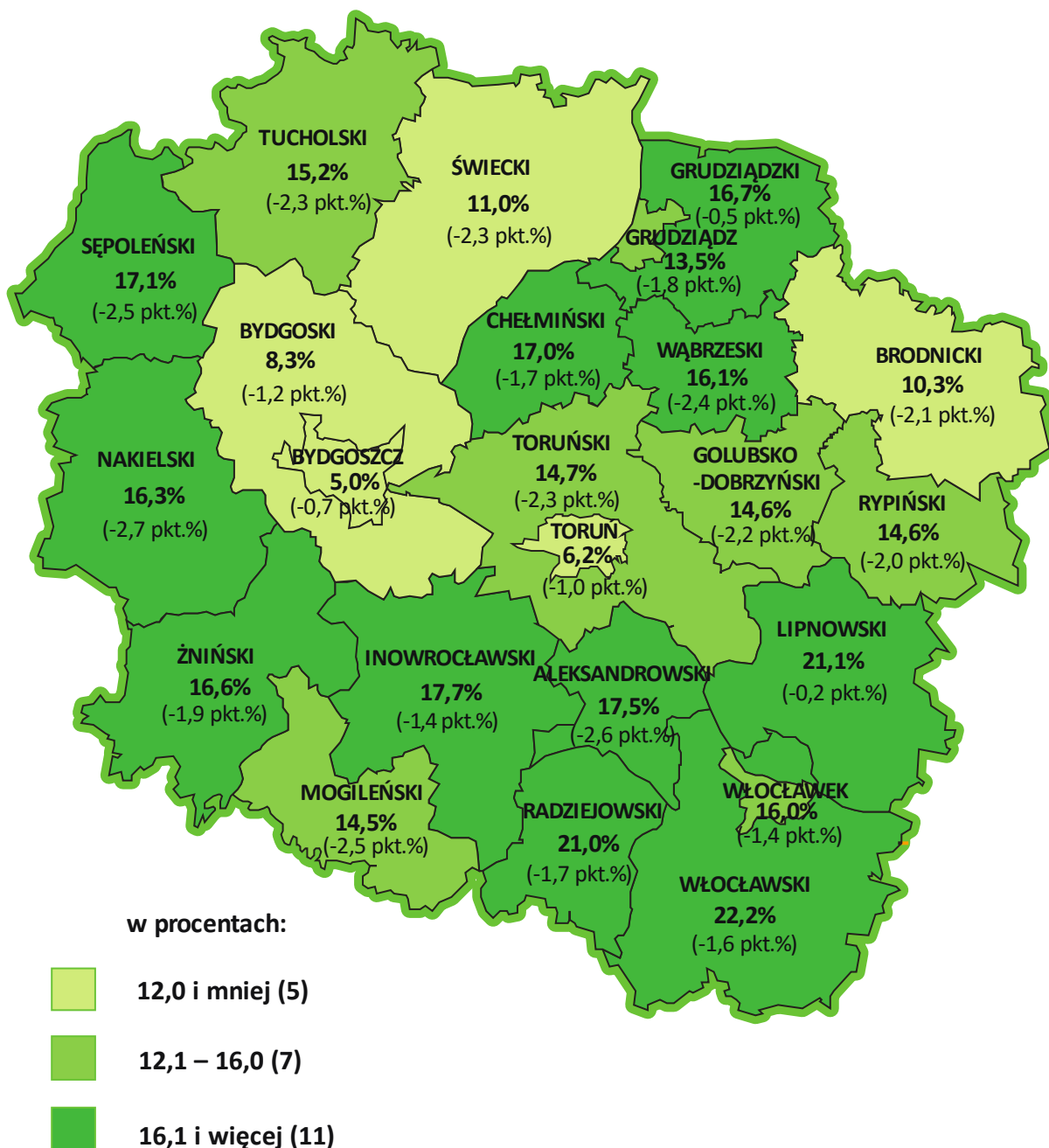
(ZMIANA STOPY BEZROBOCIA DO STANU W KOŃCU LUTEGO 2016 R.)

Źródło: Opracowanie własne WUP w Toruniu na podstawie danych GUS

STOPA BEZROBOCIA

WEDŁUG POWIATÓW WOJEWÓDZTWA KUJAWSKO-POMORSKIEGO

STAN W KOŃCU LUTEGO 2017 R.



Polska: 8,5% (-1,7 pkt.%)

Województwo

Kujawsko-Pomorskie: 12,4% (-1,5 pkt.%)

(ZMIANA STOPY BEZROBOCIA DO STANU W KOŃCU LUTEGO 2016 R.)

Źródło: Opracowanie własne WUP w Toruniu na podstawie danych Głównego Urzędu Statystycznego

WYDARZENIA W MARCU 2017 R.

(ze strony <http://wup.torun.pl/aktualnosci/>)

1 marca 2017: Praca w zasięgu ręki.

Wojewódzki Urząd Pracy w Toruniu wraz z Powiatowymi Urzędami Pracy z całego regionu zaprosił wszystkich zainteresowanych do korzystania z bogatej oferty Targów Pracy oraz spotkań informacyjnych z pracodawcami i przedstawicielami agencji zatrudnienia. Udział w wydarzeniach jest bezpłatny.

Szczegółowe informacje znajdują się na stronie:

<https://wup.torun.pl/2017/03/01/praca-w-zasiegu-reki/>

1 marca 2017: Informacja po spotkaniu z czeską agencją pracy MONTIX a.s. w Toruniu.

W dniu 15 lutego br., odbyło się spotkanie informacyjne z przedstawicielem Agencji pracy MONTIX s.r.o. dotyczące zatrudnienia na stanowisku pracownika produkcyjnego w zakładach Hella Slovakia Front Lighting, s.r.o. specjalizujących się w montażu oświetlenia dla przemysłu motoryzacyjnego na Słowacji. Podczas spotkania przedstawiono informacje nt. warunków pracy, płacy oraz możliwości rozwoju osobistego w ramach przedstawianej oferty pracy. Osoby zainteresowane pracą uczestniczyły w teście zdolności manualnych, którego pozytywne zaliczenie było jednym z warunków podjęcia pracy. W spotkaniu uczestniczyło 11 osób.

1 marca 2017: Informacja po spotkaniu z agencją zatrudnienia Piening w Toruniu.

W dniu 17 lutego br., w siedzibie WUP w Toruniu odbyło się spotkanie informacyjne z przedstawicielami niemieckiej Agencji Pracy Tymczasowej Piening Montage GmbH dotyczące możliwości podjęcia zatrudnienia na stanowiskach: hydraulik, monter instalacji sanitarnych, grzewczych i klimatyzacji, elektryk, elektromechanik, elektroinstalator/elektromonter na terenie Niemiec. Podczas spotkania przedstawiciele firmy przybliżyli informacje dot. warunków zatrudnienia, wymagania stawiane kandydatom jak również możliwość organizacji bezpłatnego kursu języka niemieckiego w Toruniu. W spotkaniu uczestniczyło 13 osób.

1 marca 2017: Oferta zajęć na II kwartał 2017 r. w bydgoskim CliPKZ.

Wojewódzki Urząd Pracy w Toruniu zaprosił do zapoznania się z propozycjami porad grupowych oraz grupowych informacji zawodowych przygotowanych na II kwartał tego roku.

Szczegółowe informacje znajdują się na stronie:

<https://wup.torun.pl/2017/03/01/oferta-zajec-na-ii-kwartal-roku-w-bydgoskim-ciipkz/>

2 marca 2017: CliPKZ we Włocławku – oferta zajęć grupowych w II kwartale 2017 r.

Wojewódzki Urząd Pracy w Toruniu zaprosił do udziału w zajęciach grupowych organizowanych przez Centrum Informacji i Planowania Kariery Zawodowej we Włocławku w II kwartale 2017 roku.

Szczegółowe informacje znajdują się na stronie:

<https://wup.torun.pl/2017/03/02/ciipkz-we-wloclawku-oferta-zajec-grupowych-w-ii-kwartale-2017-r/>

3 marca 2017: III Powiatowe Targi Edukacji i Pracy w Tucholi.

W dniu 2 marca br., w Hali Widowiskowo – Sportowej w Tucholi, odbyły się trzecie Powiatowe Targi Edukacji i Pracy. Ich inicjatorem był tucholski Powiatowy Urząd Pracy. W targach wzięło udział ponad 80 wystawców. Wśród nich znalazły się instytucje i urzędy, przedstawiciele szkół oraz uczelni wyższych województwa oraz wielu lokalnych pracodawców. Wśród targowych wystawców znalazły się również stoiska Wojewódzkiego Urzędu Pracy w Toruniu. Doradcy zawodowi z Centrum Informacji i Planowania Kariery Zawodowej w Bydgoszczy udzielali konsultacji dokumentów aplikacyjnych w czasie targów.

Szczegółowe informacje znajdują się na stronie:

<https://wup.torun.pl/2017/03/03/iii-powiatowe-targi-edukacji-i-pracy-w-tucholi/>

6 marca 2017: Oferta zajęć grupowych CiIPKZ w Toruniu na II kwartał 2017 roku.

Wojewódzki Urząd Pracy w Toruniu zaprasza do udziału w zajęciach grupowych z zakresu poradnictwa i informacji zawodowej organizowanych przez Centrum Informacji i Planowania Kariery Zawodowej w Toruniu w drugim kwartale 2017 roku.

Szczegółowe informacje znajdują się na stronie:

<https://wup.torun.pl/2017/03/06/oferta-zajec-grupowych-ciipkz-w-toruniu-na-ii-kwartal-2017-roku/>

6 marca 2017: Nabór wniosków o dofinansowanie projektów w ramach konkursu nr RPKP.08.02.01-IP.01-04-003/17 dla Poddziałania 8.2.1 Wsparcie na rzecz podniesienia poziomu aktywności zawodowej osób pozostający bez zatrudnienia.

Wojewódzki Urząd Pracy w Toruniu w imieniu Zarządu Województwa Kujawsko-Pomorskiego zaprosił do składania wniosków o dofinansowanie projektu współfinansowanego z Europejskiego Funduszu Społecznego w ramach Poddziałania 8.2.1 *Wsparcie na rzecz podniesienia poziomu aktywności zawodowej osób pozostających bez zatrudnienia*, Działania 8.2 *Wspieranie aktywności zawodowej w regionie*, Osi priorytetowej 8. *Aktywni na rynku pracy*, Regionalnego Programu Operacyjnego Województwa Kujawsko-Pomorskiego na lata 2014-2020. O dofinansowanie projektu mogą ubiegać się instytucje rynku pracy w rozumieniu przepisów ustawy z dnia 20 kwietnia 2004 r. *o promocji zatrudnienia i instytucjach rynku pracy* (z wyłączeniem publicznych służb zatrudnienia) agencje zatrudnienia, instytucje szkoleniowe, instytucje dialogu społecznego, instytucje partnerstwa lokalnego. Wielkość środków przeznaczonych na dofinansowanie projektu w konkursie wynosi 19 985 320,00 zł, w tym 17 881 602,10 zł pochodzi z Europejskiego Funduszu Społecznego oraz 2 103 717,90 zł pochodzi z budżetu państwa. Do realizacji projektu jest wymagane wniesienie wkładu własnego stanowiącego nie mniej niż 5,0% wydatków kwalifikowanych. Nabór wniosków o dofinansowanie projektu będzie prowadzony od 05.04.2017 r. do 21.04.2017 r.

Szczegółowe informacje znajdują się na stronie:

<https://wup.torun.pl/2017/03/06/nabor-wnioskow-8-2-1/>

7 marca 2017: Lista wniosków podlegających ocenie kryteriów merytorycznych i premiujących w ramach III tury konkursu nr RPKP.08.05.02-IP.01-04-002/16.

Wojewódzki Urząd Pracy w Toruniu poinformował, iż ocenie kryteriów merytorycznych i premiujących podlega 1 wniosek o dofinansowanie projektu złożony w ramach konkursu

Szczegółowe informacje znajdują się na stronie:

<https://wup.torun.pl/2017/03/07/lista-wnioskow-podlegajacych-ocenie-kryteriow-merytorycznych-i-premiujacych-w-ramach-iii-tury-konkursu-nr-rpkp-08-05-02-ip-01-04-00216/>

8 marca 2017: Szkolenie „Praca zespołowa i komunikacja” w CliPKZ w Bydgoszczy.

W dniu 7 marca br., w siedzibie bydgoskiego Centrum Informacji i Planowania Kariery Zawodowej w Bydgoszczy, odbyło się szkolenie pn. *“Praca zespołowa i komunikacja”*. Szkolenie zostało zrealizowane we współpracy z Bydgoską Agencją Rozwoju Regionalnego. Uczestnicy w trakcie spotkania, mieli sposobność w przystępnej formie zgłębić pojęcia takie jak: komunikacja i jej zasady, doświadczyć działania w grupie z uświadomieniem zasad i korzyści jakie ono niesie.

9 marca 2017: I Toruńskie Forum Zawodowców.

W dniu 2 marca br., przedstawiciele WUP w Toruniu wzięli udział w I Toruńskim Forum Zawodowców, które odbyło się w Centrum Targowym PARK w Toruniu. Forum skierowane było do młodzieży szkół gimnazjalnych i ponadgimnazjalnych, nauczycieli oraz rodziców. Organizatorem wydarzenia był Wydział Edukacji Urzędu Miasta Torunia we współpracy z Centrum Kształcenia Ustawicznego i Zespołem Szkół Mechanicznych, Elektrycznych i Elektronicznych oraz Centrum Wsparcia Biznesu w Toruniu. Celem I Toruńskiego Forum Zawodowców była promocja kształcenia zawodowego, współpraca z pracodawcami i ze szkolnictwem wyższym, wsparcie młodzieży w rozwoju i wyborze ścieżki kariery oraz wymiana doświadczeń zawodowych. W programie Forum Zawodowców w Toruniu znalazły się również między innymi warsztaty przygotowane i prowadzone przez toruńskie szkoły zawodowe oraz stoiska promujące ofertę edukacyjną lokalnych szkół zawodowych. Podczas wydarzenia odbył się panel dyskusyjny poświęcony budowaniu współpracy sprzyjającej kształceniu kadr zawodowych, czyli połączeniu nauki, edukacji samorządu i biznesu.

9 marca 2017: Cykl spotkań informacyjnych pt. „Mama może wszystko!”

Wojewódzki Urząd Pracy w Toruniu zaprosił wszystkie mamy na cykl spotkań informacyjnych, na którym przedstawione zostały dostępne formy wsparcia ze środków unijnych. Zostały omówione zasady dofinansowania na żłobki lub nianie, a także na inne działania wspomagające w powrocie na rynek pracy. Zaproszenie zostało skierowane do wszystkich mam, które obecnie przebywają na urloпах macierzyńskich, rodzicielskich bądź wychowawczych, a które w najbliższym czasie planują powrót do pracy.

Szczegółowe informacje znajdują się na stronie:

<https://wup.torun.pl/2017/03/09/cykl-spotkan-informacyjnych-pt-mama-moze-wszystko/>

14 marca 2017: „Miniwarsztaty aktywnego poszukiwanego pracy” dla młodzieży z OSW nr 2 w Bydgoszczy.

W dniach: 20 lutego, 8 marca oraz 14 marca br., w bydgoskim Centrum Informacji i Planowania Kariery Zawodowej odbyły się coroczne spotkania z młodzieżą słabosłyszącą i niesłyszącą z Ośrodka Szkolno-Wychowawczego nr 2 w Bydgoszczy. W trakcie zajęć, które odbywały się w języku migowym, młodzież poznała sposoby poszukiwania pracy na otwartym i chronionym rynku pracy oraz zasady przygotowania do rozmowy z pracodawcą. Poruszona tematyka spotkała się z zainteresowaniem przyszłych absolwentów szkół prowadzonych przez Ośrodek. W zajęciach udział wzięło łącznie

20 uczniów Ośrodka. Zajęcia prowadziła p. Wiesława Janaszek – doradca zawodowy z bydgoskiego CiIPKZ.

Szczegółowe informacje znajdują się na stronie:

<https://wup.torun.pl/2017/03/14/warsztaty-aktywnego-poszukiwania-pracy-dla-mlodziezy-z-osw-nr-2-w-bydgoszczy/>

14 marca 2017: Nabór wniosków o dofinansowanie projektów w ramach konkursu nr RPKP.08.05.02-IP.01-04-004/17 dla Poddziałania 8.5.2 Wsparcie outplacementowe.

Wojewódzki Urząd Pracy w Toruniu w imieniu Zarządu Województwa Kujawsko-Pomorskiego zaprosił do składania wniosków o dofinansowanie projektu współfinansowanego z Europejskiego Funduszu Społecznego w ramach Poddziałania 8.5.2 *Wsparcie outplacementowe*, Działania 8.5 *Rozwój pracowników i przedsiębiorstw MŚP w regionie*, Osi priorytetowej 8. *Aktywni na rynku pracy*, Regionalnego Programu Operacyjnego Województwa Kujawsko-Pomorskiego na lata 2014-2020. O dofinansowanie projektu mogą ubiegać się wszystkie podmioty z wyłączeniem osób fizycznych (nie dotyczy osób prowadzących działalność gospodarczą lub oświatową na podstawie odrębnych przepisów). Należy jednak mieć na uwadze, że Wnioskodawca lub partner musi posiadać co najmniej roczne doświadczenie w prowadzeniu działalności w obszarze aktywizacji zawodowej i/lub wsparcia outplacementowego na terenie województwa kujawsko-pomorskiego.

Szczegółowe informacje znajdują się na stronie:

<https://wup.torun.pl/2017/03/14/rpo-8-5-2-marzec-17/>

15 marca 2017: Podpisanie umów w ramach Poddziałania 8.2.1 województwa kujawsko-pomorskiego.

W dniach od 24 lutego do 10 marca br., Wojewódzki Urząd Pracy w Toruniu podpisał 13 umów o dofinansowanie projektów na łączną kwotę 10 273 670,75 PLN, w ramach Poddziałania 8.2.1 *Wsparcie na rzecz podniesienia poziomu aktywności zawodowej osób pozostających bez zatrudnienia*, Regionalnego Programu Operacyjnego Województwa Kujawsko-Pomorskiego na lata 2014-2020. Maksymalny poziom dofinansowania Unii Europejskiej wydatków kwalifikowanych na poziomie projektów wynosi 85%. Maksymalny poziom dofinansowania całkowitego wydatków kwalifikowanych na poziomie projektów wynosi 95%.

Szczegółowe informacje znajdują się na stronie:

<https://wup.torun.pl/2017/03/15/podpisanie-umow-w-ramach-poddzialania-8-2-1-rpo-wk-p/>

16 marca 2017: Informacja po spotkaniu z Agencją Zatrudnienia ATERIMA.

W dniu 15 marca br., w Centrum Informacji i Planowania Kariery Zawodowej we Włocławku odbyło się spotkanie informacyjne dla osób bezrobotnych i poszukujących pracy z asystentką ds. rekrutacji Agencji Zatrudnienia ATERIMA MED Sp. z o.o. Sp. k. – oddział w Krakowie, dotyczące możliwości podjęcia zatrudnienia w charakterze opiekuna/opiekunki osób starszych na terenie Niemiec. W spotkaniu uczestniczyło 5 osób zainteresowanych podjęciem pracy w w/w zawodzie. Podczas spotkania przedstawicielka Agencji Zatrudnienia przybliżyła szczegóły dotyczące prowadzonej rekrutacji m.in: opis oferty, warunki zatrudnienia, wymagania stawiane kandydatom oraz przekazała wszystkim osobom uczestniczącym materiały informacyjne, w tym samouczek do nauki języka niemieckiego.

17 marca 2017: Program regionalny „Wiek naszym atutem”.

W dniu 14 marca br., Minister Rodziny, Pracy i Polityki Społecznej przyznał z rezerwy Funduszu Pracy 9 856 600 złotych na realizację w województwie kujawsko-pomorskim w 2017 roku Programu regionalnego „Wiek naszym atutem”. Program będzie realizowany w partnerstwie Wojewódzkiego Urzędu Pracy w Toruniu oraz 13 powiatowych urzędów pracy. Grupa docelowa to 963 osoby bezrobotne w wieku od 30 do 50 roku życia, w tym głównie kobiety, osoby bez wykształcenia średniego oraz długotrwale bezrobotne. Wsparcie oferowane w ramach programu dotyczyć będzie poradnictwa zawodowego, pośrednictwa pracy, staży, szkoleń, refundacji kosztów wyposażenia lub doposażenia stanowiska pracy dla skierowanego bezrobotnego, jednorazowych środków na podjęcie działalności, prac interwencyjnych oraz robót publicznych.

Szczegółowe informacje znajdują się na stronie:

<https://wup.torun.pl/2017/03/17/program-regionalny-wiek-naszym-atutem/>

28 marca 2017: Drugie posiedzenie Wojewódzkiej Rady Rynku Pracy w 2017 r.

W dniu 23 marca 2017 r. odbyło się drugie w br. spotkanie Wojewódzkiej Rady Rynku Pracy (WRRP), na którym zaopiniowano pozytywnie:

- listę zawodów do weryfikacji kryterium premiującego w konkursach prowadzonych w ramach Poddziałania 6.3.2 *Inwestycje w infrastrukturę kształcenia zawodowego* i Poddziałania 6.4.3 *Inwestycje w infrastrukturę kształcenia zawodowego w ramach ZIT* oraz Poddziałania 10.1.3 *Kształcenie zawodowe w ramach ZIT* i Poddziałania 10.2.3 *Kształcenia zawodowe Regionalnego Programu Operacyjnego Województwa Kujawsko-Pomorskiego na lata 2014-2020*,
- projekt *Regionalnego Planu Działań na rzecz Zatrudnienia na 2017 rok*,
- wykaz zawodów, w których za przygotowanie zawodowe młodocianych pracowników, zatrudnionych na podstawie umowy o pracę, może być dokonywana refundacja poniesionych przez pracodawcę kosztów wynagrodzeń i składek na ubezpieczenia społeczne,
- powołanie 24 nowych kierunków kształcenia w 11 szkołach ponadgimnazjalnych województwa kujawsko-pomorskiego.

Ponadto omówiono aktualną sytuację na rynku pracy w województwie kujawsko-pomorskim.

28 marca 2017: Szkolenie dla pracodawców w zakresie zatrudnienia cudzoziemców spoza krajów Unii Europejskiej.

Wojewódzki Urząd Pracy w Toruniu poinformował, że Międzynarodowa Organizacja do Spraw Migracji (IOM) przygotowała szkolenia z zakresu przepisów i praktycznych aspektów zatrudniania cudzoziemców w Polsce. Obecnie prowadzony jest monitoring potrzeb pracodawców w tym zakresie.

Szczegółowe informacje znajdują się na stronie:

<https://wup.torun.pl/2017/03/28/szkolenia-dla-pracodawcow-w-zakresie-zatrudnienia-cudzoziemcow-spoza-krajow-unii-europejskiej/>

29 marca 2017: Środki z rezerwy Funduszu Pracy dla województwa kujawsko-pomorskiego.

Minister Rodziny, Pracy i Polityki Społecznej w dniu 24 marca br., przyznał powiatowym urzędом pracy województwa kujawsko-pomorskiego dodatkowe środki z rezerwy Funduszu Pracy w wysokości 17 910 300 zł na finansowanie programów na rzecz promocji zatrudnienia, łagodzenia

skutków bezrobocia i aktywizacji zawodowej.

Szczegółowe informacje znajdują się na stronie:

<https://wup.torun.pl/2017/03/29/srodki-z-rezerwy-funduszu-pracy-dla-województwa-kujawsko-pomorskiego-2/>

30 marca 2017: **Informacja o projektach, które zostały wybrane do dofinansowania w ramach Działania 8.1 RPO W K-P.**

W dniu 28 marca br., Dyrektor Wojewódzkiego Urzędu Pracy w Toruniu zatwierdził listę projektów wybranych do dofinansowania w ramach Osi priorytetowej 8 *Aktywni na rynku pracy*, Działanie 8.1 *Podniesienie aktywności zawodowej osób bezrobotnych poprzez działania powiatowych urzędów pracy – projekty pozakonkursowe*, w ramach *Regionalnego Programu Operacyjnego Województwa Kujawsko-Pomorskiego na lata 2014-2020*.

Szczegółowe informacje znajdują się na stronie:

<https://wup.torun.pl/2017/03/30/informacja-o-projektach-ktore-zostaly-wybrane-do-dofinansowania-w-ramach-dzialania-8-1-rpo-wk-p/>

30 marca 2017: **Regionalny Plan Działań na rzecz Zatrudnienia na 2017 rok.**

Regionalny Plan Działania na rzecz Zatrudnienia na 2017 r. został przyjęty uchwałą Nr 12/472/17 Zarządu Województwa Kujawsko-Pomorskiego z dnia 29 marca 2017 r. Dokument powstał w oparciu o Krajowy Plan Działań na rzecz Zatrudnienia na lata 2015-2017 (KPDZ/2015-2017) i uwzględnia zapisy *Strategii rozwoju województwa kujawsko-pomorskiego do roku 2020 – Plan modernizacji 2020+* oraz postanowienia Komunikatu Komisji Europejskiej *EUROPA 2020 – Strategia na rzecz inteligentnego i zrównoważonego rozwoju sprzyjającego włączeniu społecznemu*.

Szczegółowe informacje znajdują się na stronie:

<https://wup.torun.pl/2017/03/30/regionalny-plan-dzialan-na-rzecz-zatrudnienia-na-2017-rok-2/>

marzec 2017: **„Żeby nam się chciało chcieć...” – porada grupowa w mogileńskim PUP.**

W dniu 2 marca br., w Powiatowym Urzędzie Pracy Mogilnie odbyły się porady grupowe pn. *„Żeby nam się chciało chcieć – czyli o motywacji do działania”*. Zajęcia były adresowane do klientów mogileńskiego Urzędu Pracy i zostały zrealizowane w ramach współpracy z bydgoskim Centrum Informacji i Planowania Kariery Zawodowej w Bydgoszczy.

marzec 2017: **„Zagraj w biznes – zajęcia dla każdego”.**

W dniu 13 marca br., Centrum Informacji i Planowania Kariery Zawodowej w Bydgoszczy we współpracy z Bydgoską Agencją Rozwoju Regionalnego zorganizowały bezpłatne warsztaty pt. *„Zagraj w biznes – zajęcia dla każdego”*. Warsztaty adresowane były do osób rozważających otwarcie własnego biznesu.

Szczegółowe informacje znajdują się na stronie:

<https://wup.torun.pl/2017/03/08/zagraj-w-biznes-zajecia-dla-kazdego-zapisy-trwaja/>

marzec 2017: **Włocławskie Targi Szkół, Pracy i Rzemiosła 23-24 marca 2017 r.**

W dniach 23-24 marca br., Urząd Miasta Włocławek, Centrum Edukacji i Pracy Młodzieży OHP we Włocławku, Powiatowy Urząd Pracy we Włocławku, Poradnia Psychologiczno-Pedagogiczna we Włocławku oraz Cech Rzemiosł Różnych we Włocławku, zorganizowali w Hali Mistrzów

we Włocławku Włocławskie Targi Szkół, Pracy i Rzemiosła. W trakcie wydarzenia młodzież oraz osoby bezrobotne i poszukujące pracy mogły skorzystać z konsultacji doradców zawodowych z Poradni Psychologiczno-Pedagogicznej, Mobilnego Centrum Informacji Zawodowej oraz Centrum Informacji i Planowania Kariery Zawodowej we Włocławku. Natomiast pośrednicy pracy i doradcy EURES będą informować o aktualnych ofertach zatrudnienia w kraju jak i za granicą.

Szczegółowe informacje znajdują się na stronie:

<https://wup.torun.pl/2017/03/03/wloclawskie-targi-szkol-pracy-i-rzemiosla-23-24-marca-2017-r/>

marzec 2017: Pierwsze Powiatowe Targi Pracy Szkół i Zawodów w Aleksandrowie Kujawskim.

W dniu 29 marca br., w Aleksandrowie Kujawskim odbyły się Pierwsze Powiatowe Targi Pracy Szkół i Zawodów. Organizatorami wydarzenia był Powiatowy Urząd Pracy w Aleksandrowie Kujawskim w partnerstwie z Wojewódzkim Urzędem Pracy w Toruniu. Patronat honorowy nad wydarzeniem objął Starosta Aleksandrowski – Pan Dariusz Wochna. Udział w targach wzięli m.in.: doradca EURES oraz pośrednicy pracy z Wojewódzkiego Urzędu Pracy w Toruniu, którzy informowali o aktualnych ofertach zatrudnienia w kraju i za granicą. Zaś młodzież, osoby bezrobotne i poszukujące pracy mogły skorzystać z konsultacji doradców zawodowych m.in. z Centrum Informacji i Planowania Kariery Zawodowej we Włocławku.

Szczegółowe informacje znajdują się na stronie:

<https://wup.torun.pl/2017/03/09/pierwsze-powiatowe-targi-pracy-szkol-i-zawodow-w-aleksandrowie-kujawskim-29-marca-2017-r/>

Wojewódzki Urząd Pracy w Toruniu

ul. Szosa Chełmińska 30/32
87-100 Toruń
tel. 56 669 39 40/83

e-mail: wup@wup.torun.pl
analizy@wup.torun.pl
<http://www.wup.torun.pl>