




WOJEWÓDZKI URZĄD PRACY W TORUNIU  
Wydział Badań i Analiz

# RYNEK PRACY WOJEWÓDZTWA KUJAWSKO-POMORSKIEGO

Biuletyn Informacyjny nr 5/2017







**WOJEWÓDZKI URZĄD PRACY  
W TORUNIU**

---

**RYNEK PRACY**

**WOJEWÓDZTWA**

**KUJAWSKO-POMORSKIEGO**

**Biuletyn Informacyjny nr 5/2017**

## SPIS TREŚCI

	Nr strony
Sytuacja na rynku pracy województwa kujawsko-pomorskiego w maju 2017 r.	1
Bilans bezrobotnych w maju w latach 2016-2017 r.	9
<i>MRPiPS-01 sprawozdanie o rynku pracy za miesiąc maj 2017 r. dla województwa kujawsko-pomorskiego</i>	10
Stopa bezrobocia w Polsce i województwie kujawsko-pomorskim w kwietniu 2017 r. – mapy	16
Wydarzenia w maju 2017 r. (ze strony <a href="http://wup.torun.pl/aktualnosci/">http://wup.torun.pl/aktualnosci/</a> )	18
ANEKS STATYSTYCZNY (w formacie EXCEL)	

W Biuletynie wykorzystano dane ze Sprawozdania MRPiPS-01 o rynku pracy oraz informacje własne. Biuletyn składa się z części opisowej (w formacie PDF) oraz z aneksu statystycznego (w formacie Excel), w którym zawarte są szczegółowe tabele z danymi dla województwa i powiatów.

Wszelkie uwagi prosimy kierować pod nr tel.: 56 66 93 940/983  
<http://www.wup.torun.pl> e-mail: [analizy@wup.torun.pl](mailto:analizy@wup.torun.pl)  
Przy publikowaniu danych prosimy o podanie źródła

## SYTUACJA NA RYNKU PRACY WOJEWÓDZTWA KUJAWSKO-POMORSKIEGO W MAJU 2017 ROKU

Według stanu w dniu 31 maja 2017 roku w województwie kujawsko-pomorskim zarejestrowanych pozostawało 89 452 bezrobotnych. Było to o 3,8% (3529 osób) mniej niż przed miesiącem i o 12,7% (13 060 osób) mniej niż przed rokiem. W maju 2016 roku liczba bezrobotnych, w odniesieniu do poprzedniego miesiąca zmniejszyła się w województwie o 3701 osób (3,5%) i wyniosła 102 512 osób.

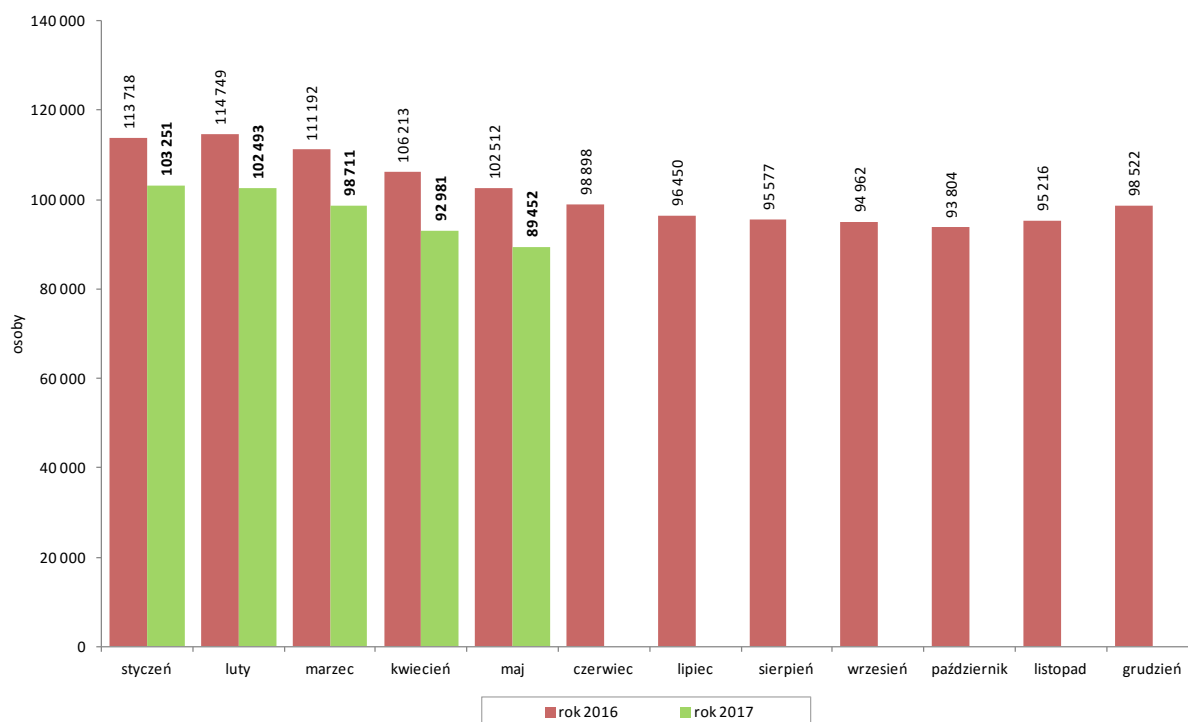
Spadek liczby bezrobotnych odnotowano we wszystkich powiatach (od 36 osób w powiecie wąbrzeskim do 422 osób w powiecie inowrocławskim). W odniesieniu do maja 2016 r. we wszystkich powiatach odnotowano spadek liczby bezrobotnych (od 217 osób w powiecie bydgoskim do 1158 osób w Bydgoszczy).

**Bezrobotni w województwie kujawsko-pomorskim. Stan w dniu 31 maja 2017 r.**

Powiat	Liczba bezrobotnych	Zmiana do odpowiedniego miesiąca roku ubiegłego		Zmiana do poprzedniego miesiąca	
		w osobach	w %	w osobach	w %
<b>Województwo razem</b>	<b>89 452</b>	<b>-13 060</b>	<b>-12,7</b>	<b>-3 529</b>	<b>-3,8</b>
Bydgoszcz – powiat grodzki	7 405	-1 158	-13,5	-257	-3,4
Bydgoszcz – powiat ziemski	2 984	-217	-6,8	-118	-3,8
Grudziądz – powiat grodzki	4 214	-698	-14,2	-136	-3,1
Grudziądz – powiat ziemski	2 218	-225	-9,2	-64	-2,8
Toruń – powiat grodzki	5 153	-694	-11,9	-130	-2,5
Toruń – powiat ziemski	4 697	-443	-8,6	-203	-4,1
Włocławek – powiat grodzki	6 991	-1 021	-12,7	-300	-4,1
Włocławek – powiat ziemski	6 402	-721	-10,1	-240	-3,6
Aleksandrów Kujawski	2 809	-723	-20,5	-177	-5,9
Brodnica	2 710	-543	-16,7	-163	-5,7
Chełmno	2 621	-238	-8,3	-94	-3,5
Golub-Dobrzyń	2 252	-316	-12,3	-46	-2,0
Inowrocław	9 991	-1 097	-9,9	-422	-4,1
Lipno	4 568	-550	-10,7	-206	-4,3
Mogilno	2 135	-482	-18,4	-80	-3,6
Nakło nad Notecią	3 970	-919	-18,8	-127	-3,1
Radziejów	2 913	-321	-9,9	-86	-2,9
Rypin	2 052	-342	-14,3	-52	-2,5
Sępólno Krajeńskie	2 061	-375	-15,4	-81	-3,8
Świecie	3 333	-617	-15,6	-222	-6,2
Tuchola	2 373	-535	-18,4	-93	-3,8
Wąbrzeźno	2 015	-328	-14,0	-36	-1,8
Żnin	3 585	-497	-12,2	-196	-5,2

Źródło: Opracowanie własne WUP w Toruniu na podstawie sprawozdania MRPIPS-01 o rynku pracy

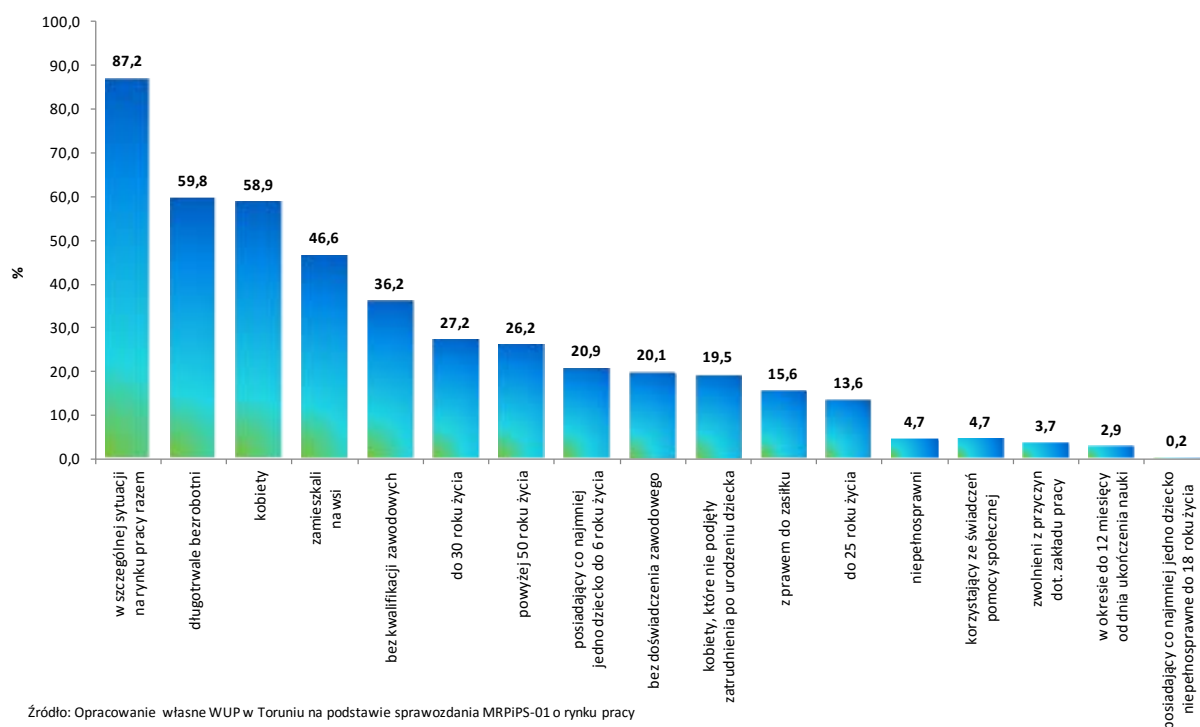
Liczba bezrobotnych w województwie kujawsko-pomorskim w latach 2016-2017. Stan w końcu miesiąca



Źródło: Opracowanie własne WUP w Toruniu na podstawie sprawozdania MRPiPS-01 o rynku pracy

## STRUKTURA SPOŁECZNO-DEMOGRAFICZNA BEZROBOTNYCH

Udział wybranych kategorii w liczbie bezrobotnych ogółem w województwie kujawsko-pomorskim. Stan w dniu 31 maja 2017 r.



Źródło: Opracowanie własne WUP w Toruniu na podstawie sprawozdania MRPiPS-01 o rynku pracy

Wśród bezrobotnych przeważały **kobiety (52 724 osoby)**, które stanowiły **58,9%** ogółu. Populacja bezrobotnych kobiet zmniejszyła się w ciągu miesiąca o 1355 osób, a ich udział w liczbie bezrobotnych ogółem wzrósł o 0,8 pkt. proc.

**Prawo do pobierania zasiłku** posiadało w końcu maja 2017 r. **13 949 bezrobotnych**. W porównaniu z końcem poprzedniego miesiąca odnotowano tu spadek o 820 osób. Udział tej grupy w bezrobotnych ogółem wyniósł **15,6%** (przed miesiącem – 15,9%). Zasiłek pobierało 14,8% bezrobotnych kobiet i 16,8% bezrobotnych mężczyzn.

W końcu maja w województwie kujawsko-pomorskim zarejestrowanych pozostawało **3339 bezrobotnych zwolnionych z przyczyn dotyczących zakładu pracy**, którzy stanowili **3,7%** ogółu bezrobotnych (tak samo jak przed miesiącem, przed rokiem – 4,0%). W porównaniu z końcem poprzedniego miesiąca populacja ta zmniejszyła się o 4,0% i o 18,5% - w odniesieniu do maja 2016 r. W analizowanym okresie zarejestrowały się 324 osoby (o 2,5% więcej niż w miesiącu poprzednim, ale o 20,6% mniej niż przed rokiem), natomiast pracę podjęło 248 osób (o 9,7% więcej niż przed miesiącem, ale o 17,6% mniej niż przed rokiem). W maju do powiatowych urzędów pracy wpłynęły 3 zgłoszenia dotyczące zamiaru zwolnienia 7 pracowników (w kwietniu 2017 r. wpłynęły 4 zgłoszenia dotyczące zamiaru zwolnienia 9 pracowników, a w maju 2016 r. 3 zgłoszenia dotyczące 40 pracowników).

Liczba bezrobotnych **zamieszkałych na wsi** zmniejszyła się w ciągu miesiąca o 1713 osób (3,9%) i wyniosła w końcu maja **41 714 osób**. Stanowiło to **46,6%** ogółu bezrobotnych (przed miesiącem – 46,7%). W maju zarejestrowano 4354 bezrobotnych zamieszkałych na wsi, a z rejestrów wyłączono 6067 osób, w tym 2965 osób z powodu podjęcia pracy. Zatrudnienie subsydiowane stanowiło 30,5% podjęć pracy w tej grupie bezrobotnych.

Według stanu w końcu maja w województwie kujawsko-pomorskim zarejestrowanych pozostawało **2563 bezrobotnych będących w okresie do 12 miesięcy od dnia ukończenia nauki** (o 861 osób, czyli o 50,6% więcej niż w końcu poprzedniego miesiąca). Osoby będące w okresie do 12 miesięcy od dnia ukończenia nauki stanowiły **2,9%** ogółu bezrobotnych zarejestrowanych w PUP (przed miesiącem – 1,8%). W maju zarejestrowało się 1510 takich osób, natomiast pracę podjęło 298 bezrobotnych z tej grupy.

W końcu maja w rejestrach PUP pozostawało **32 413 osób bez kwalifikacji zawodowych** (o 874 osoby, czyli 2,6% mniej niż w miesiącu poprzednim). Stanowili oni **36,2%** ogółu bezrobotnych w województwie (przed miesiącem – 35,8%). W maju zarejestrowało się 3641 osób, a pracę podjęły 1733 osoby z tej kategorii.

Liczba osób **bez doświadczenia zawodowego** zmniejszyła się w ciągu miesiąca o 95 osób (0,5%) i wyniosła w końcu maja **17 938 osób**, które stanowiły **20,1%** ogółu bezrobotnych (o 0,7 pkt. proc. więcej niż przed miesiącem). W maju br. zarejestrowało się 2616 osób, natomiast pracę podjęło 901 osób bezrobotnych z tej grupy.

W końcu miesiąca w rejestrach PUP pozostawało **17 430 bezrobotnych kobiet, które nie podjęły zatrudnienia po urodzeniu dziecka**. Stanowiło to **19,5%** ogółu bezrobotnych (przed miesiącem – 19,0%). W maju zarejestrowano 627 osób, a pracę podjęły 272 osoby.

Według stanu w dniu 31 maja 2017 roku w urzędach pracy zarejestrowanych pozostawało **122 bezrobotnych cudzoziemców** (przed miesiącem – 130 osób, przed rokiem – 127 osób).

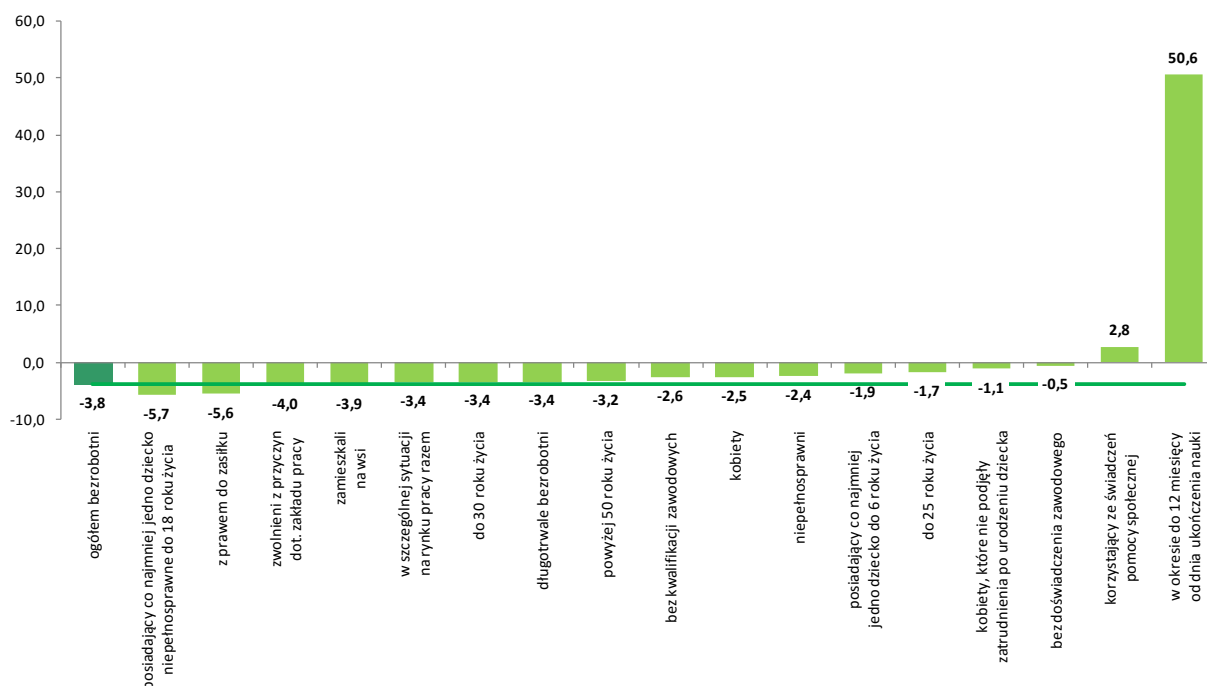
W końcu maja 2017 r. w województwie kujawsko-pomorskim zarejestrowanych było **77 988 bezrobotnych będących w szczególnej sytuacji na rynku pracy** (o 3,4% mniej niż przed miesiącem i o 12,8% mniej niż przed rokiem). Stanowili oni **87,2%** wszystkich bezrobotnych w województwie (przed miesiącem – 86,8%, przed rokiem – 87,2%). Poniżej przedstawiono najważniejsze zmiany, jakie zaszły wśród poszczególnych grup bezrobotnych zaliczonych do tej kategorii:

- **Bezrobotni do 30 roku życia:** w maju zarejestrowano 4554 osoby, natomiast pracę podjęły 2402 osoby. Zatrudnienie subsydiowane stanowiło 30,0% podjęć pracy w tej grupie. W końcu maja w rejestrach PUP pozostawało **24 365 bezrobotnych** do 30 roku życia (o 3,4% mniej niż przed miesiącem i o 17,7% mniej niż w maju 2016 r.), którzy stanowili **27,2%** ogółu bezrobotnych (przed miesiącem – 27,1%, przed rokiem – 28,9%). W kategorii tej mieszczą się również **bezrobotni do 25 roku życia** – w maju zarejestrowano 3053 osoby, a pracę podjęło 1319 osób (w tym 29,9% rozpoczęło zatrudnienie subsydiowane). W końcu maja w rejestrach PUP pozostawało **12 197 bezrobotnych** do 25 roku życia (o 1,7% mniej niż przed miesiącem i o 21,3% mniej niż przed rokiem), którzy stanowili **13,6%** ogółu bezrobotnych (przed miesiącem – 13,3%, przed rokiem – 15,1%).
- **Długotrwale bezrobotni:** w maju status długotrwale bezrobotnych nabyło 3107 osób, natomiast pracę podjęło 1929 osób (w tym 31,4% dotyczyło zatrudnienia subsydiowanego). W końcu maja w rejestrach PUP pozostawało **53 478 długotrwale bezrobotnych** (o 3,4% mniej niż przed miesiącem i o 12,2% mniej niż przed rokiem), którzy stanowili **59,8%** ogółu bezrobotnych (przed miesiącem – 59,5%, przed rokiem – 59,4%).
- **Bezrobotni powyżej 50 roku życia:** w maju status bezrobotnych powyżej 50 roku życia nabyły 1683 osoby, natomiast pracę podjęły 1152 osoby (w tym 32,4% dotyczyło zatrudnienia subsydiowanego). W końcu maja w rejestrach PUP pozostawało **23 459 bezrobotnych** z tej kategorii (o 3,2% mniej niż przed miesiącem i o 10,5% mniej niż przed rokiem), którzy stanowili **26,2%** ogółu bezrobotnych (przed miesiącem – 26,1%, przed rokiem – 25,6%).
- **Bezrobotni korzystający ze świadczeń z pomocy społecznej<sup>1</sup>:** w maju zarejestrowano 181 osób, natomiast pracę podjęło 113 osób. W końcu miesiąca w rejestrach PUP pozostawało **4184 bezrobotnych** korzystających ze świadczeń z pomocy społecznej, którzy stanowili **4,7%** ogółu bezrobotnych (przed miesiącem – 4,4%, przed rokiem – 4,0%).
- **Bezrobotni posiadający co najmniej jedno dziecko do 6 roku życia:** w maju status bezrobotnych posiadających co najmniej jedno dziecko do 6 roku życia nabyło 1386 osób, natomiast pracę podjęło 789 osób bezrobotnych z tej kategorii. W końcu miesiąca w rejestrach PUP pozostawało **18 678 osób**, które stanowiły **20,9%** ogółu bezrobotnych (przed miesiącem – 20,5%, przed rokiem – 18,4%).
- **Bezrobotni posiadający co najmniej jedno dziecko niepełnosprawne do 18 roku życia:** w maju status bezrobotnych posiadających co najmniej jedno dziecko niepełnosprawne do 18 roku życia nabyło 15 osób, natomiast pracę podjęło 11 bezrobotnych z tej kategorii. W końcu miesiąca w rejestrach PUP pozostawało **198 osób**, które stanowiły **0,2%** ogółu bezrobotnych (tak samo jak przed miesiącem i przed rokiem).
- **Bezrobotni niepełnosprawni:** w maju status bezrobotnych niepełnosprawnych nabyło 515 osób, natomiast pracę podjęły 232 osoby z tej kategorii. W końcu miesiąca w rejestrach PUP pozostawało **4177 bezrobotnych** niepełnosprawnych (o 2,4% mniej niż przed miesiącem i o 13,8% mniej niż przed rokiem), którzy stanowili **4,7%** ogółu bezrobotnych w województwie (przed miesiącem – 4,6%, przed rokiem – 4,7%).

<sup>1</sup> Dane w tym zakresie nie są pełne, ponieważ obecnie Powiatowe Urzędy Pracy nie dysponują jeszcze automatycznym narzędziem do pobierania informacji z systemu pomocy społecznej; niektórym PUP udało się jednak pozyskać dane z poszczególnych ośrodków pomocy społecznej; dane uzupełniane są na bieżąco.



Zmiana liczby wybranych kategorii bezrobotnych w województwie kujawsko-pomorskim w maju 2017 r.  
w odniesieniu do poprzedniego miesiąca (w %)



Źródło: Opracowanie własne WUP w Toruniu na podstawie sprawozdania MRPIPS-01 o rynku pracy

## PROFILOWANIE POMOCY DLA BEZROBOTNYCH I INDYWIDUALNE PLANY DZIAŁANIA

W maju 2017 roku dla **10 081 bezrobotnych** ustalono profil pomocy. W końcu miesiąca profile pomocy ustalone miało 86 605 osób, z tego:

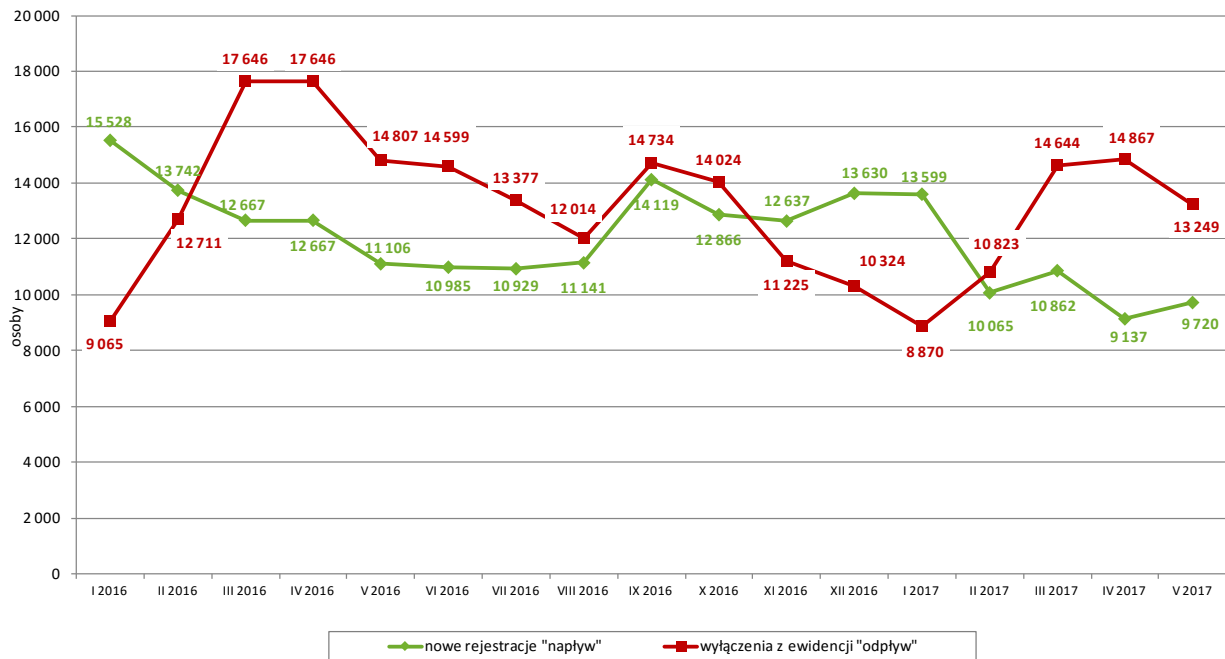
- profil I – 1862 osoby (2,1%),
- profil II – 53 954 osoby (62,3%),
- profil III – 30 789 osób (35,6%).

W tym samym czasie dla 9131 bezrobotnych oraz 78 poszukujących pracy przygotowano **Indywidualne Plany Działania** – IPD (w kwietniu było to odpowiednio: 8889 bezrobotnych i 92 poszukujących pracy). W końcu miesiąca IPD realizowało 97 393 bezrobotnych oraz 1109 poszukujących pracy.

## AKTYWIZACJA BEZROBOTNYCH W MAJU 2017 ROKU

W maju 2017 roku w powiatowych urzędach pracy **zarejestrowało się 9720 nowych bezrobotnych** (o 6,4% więcej niż w miesiącu poprzednim, ale o 12,5% mniej niż w maju 2016 r.). Osoby zgłaszające się do rejestracji po raz pierwszy stanowiły 21,6% tej populacji. W tym samym czasie z rejestrów PUP w województwie kujawsko-pomorskim **wyłączono 13 249 bezrobotnych** (10,9% mniej niż w poprzednim miesiącu i o 10,5% mniej niż w maju 2016 r.).

Napływ i odpływ bezrobotnych w województwie kujawsko-pomorskim w latach 2016-2017 według miesięcy



Źródło: Opracowanie własne WUP w Toruniu na podstawie sprawozdania MRPiPS-01 o rynku pracy

**Podjęcia pracy** – 6329 osób – stanowiły 47,8% ogółu wyłączeń (w kwietniu były to odpowiednio: 7433 osoby i 50,0%). **Zatrudnienie niesubsydiowane** podjęło 4550 bezrobotnych (o 13,8% mniej niż w poprzednim miesiącu i o 18,3% mniej niż w maju 2016 r.).

**Zatrudnienie subsydiowane** rozpoczęło 1779 osób (o 17,4% mniej niż w poprzednim miesiącu i o 6,1% mniej niż w maju 2016 r.):

- 529 osób rozpoczęło roboty publiczne,
- 349 osób rozpoczęło prace interwencyjne,
- 322 osoby podjęły inne zatrudnienie subsydiowane (w tym 297 osób bezrobotnych do 30 roku życia podjęło zatrudnienie w ramach refundacji kosztów zatrudnienia),
- 283 osoby podjęły działalność gospodarczą,
- 226 osób podjęło pracę dzięki refundacji pracodawcom kosztów zatrudnienia bezrobotnego,
- 44 osoby podjęły pracę poza miejscem zamieszkania w ramach bonu na zasiedlenie,
- 15 osób podjęło pracę w ramach dofinansowania wynagrodzenia za zatrudnienie skierowanego bezrobotnego powyżej 50 roku życia,
- 10 osób podjęło pracę w ramach bonu zatrudnieniowego,
- 1 osoba podjęła pracę w ramach świadczenia aktywizacyjnego,
- nie było osób, które podjęły pracę w ramach grantu na telepracę, refundacji składek na ubezpieczenie społeczne.

Z powodu rozpoczęcia **szkolenia** z ewidencji wyłączono 454 bezrobotnych (o 17,0% więcej niż w kwietniu 2017 r., ale o 11,7% mniej niż w maju 2016 r.), w tym 4 osoby skorzystały z bonu szkoleniowego (w poprzednim miesiącu było 10 osób, w maju 2016 r. – 12 osób).

**Staże** rozpoczęło 1517 bezrobotnych (o 19,2% mniej niż w miesiącu poprzednim, ale o 14,1% więcej niż w maju 2016 r.), w tym 12 osób skorzystało z bonu stażowego (o 2 osoby mniej niż w poprzednim miesiącu i o 9 osób mniej niż w maju 2016 r.).

**Prace społecznie użyteczne** podjęło 324 bezrobotnych (o 46,4% mniej niż w kwietniu 2017 r., ale o 8,0% więcej niż w maju 2016 r.). 19 bezrobotnych skorzystało z tej formy pomocy w ramach Programu Aktywizacja i Integracja (w poprzednim miesiącu było 40 osób, przed rokiem nie było takich osób).

W maju 2017 r. było 6 osób bezrobotnych, które rozpoczęły **przygotowanie zawodowe dorosłych** (przed miesiącem były 2 osoby, przed rokiem nie było takich osób).

**Do agencji zatrudnienia w ramach zlecenia działań aktywizacyjnych** nie skierowano żadnego bezrobotnego (tak jak w poprzednim miesiącu i przed rokiem).

Według stanu w dniu 31 maja 2017 roku w województwie kujawsko-pomorskim **w podstawowych formach aktywizacji uczestniczyło łącznie 18 111 bezrobotnych** (wobec 15 770 przed miesiącem i 15 442 osób przed rokiem), w tym:

- 6012 bezrobotnych odbywało staże (w kwietniu – 4798 osób), w tym 102 osoby w ramach bonu stażowego (w kwietniu – 108 osób),
- 5031 osób do 30 roku życia zatrudnionych było w ramach refundacji kosztów zatrudnienia (w kwietniu 4839 osób),
- 2375 osób pracowało w ramach prac interwencyjnych (w kwietniu – 2138 osób),
- 2150 osób pracowało w ramach robót publicznych (w kwietniu – 1739 osób),
- 1941 osób odbyło prace społecznie użyteczne (w kwietniu – 1781 osób), w tym 59 osób skorzystało z tej formy pomocy w ramach PAI (przed miesiącem było 56 osób),
- 421 bezrobotnych odbywało szkolenia (w kwietniu – 304 osoby), 6 osób skorzystało ze szkolenia w ramach bonu szkoleniowego (w poprzednim miesiącu – 12 osób),
- 167 osób zatrudnionych było w ramach dofinansowania wynagrodzenia za zatrudnienie skierowanego bezrobotnego powyżej 50 roku życia (w kwietniu – 164 osoby), w tym 14 osób powyżej 60 roku życia (przed miesiącem – 16 osób),
- 13 bezrobotnych odbywało przygotowanie zawodowe dorosłych (w poprzednim miesiącu – 7 osób),
- 1 osoba została zatrudniona w ramach świadczenia aktywizacyjnego (w poprzednim miesiącu nie było takich osób),
- nie było osób zatrudnionych w ramach grantu na telepracę oraz refundacji składek na ubezpieczenie społeczne (tak jak przed miesiącem).

W maju 2017 roku w województwie kujawsko-pomorskim 1660 bezrobotnych rozpoczęło udział w **działaniach realizowanych w ramach projektów współfinansowanych z EFS** (w kwietniu 2017 r. – 1783 osoby). W projektach pozakonkursowych realizowanych przez powiatowe urzędy pracy wzięło udział 1650 osób, a w projektach konkursowych realizowanych przez powiatowe urzędy pracy wzięło udział 10 osób.

Według stanu w końcu maja 2017 roku **w ramach Osi I Osoby młode na rynku pracy PO WER** realizowanych było 38 projektów, w ramach których wsparciem zostanie objętych łącznie 9813 osób pozostających bez pracy (do 29 roku życia z kategorii NEET), natomiast w Osi priorytetowej: 8 "Aktywni na rynku pracy" **Regionalnego Programu Operacyjnego Województwa Kujawsko-Pomorskiego na lata 2014-2020**, w ramach projektów oferujących bezpośrednie wsparcie dla osób, realizowanych było 35 projektów, w ramach których wsparciem objęto łącznie 6464 osoby pozostające bez zatrudnienia powyżej 29 roku życia.

W maju 2017 roku 735 bezrobotnych (o 7,3% więcej niż w kwietniu, ale o 5,8% mniej niż w maju 2016 roku) nabyło uprawnienia do **dodatku aktywizacyjnego** (wszystkie osoby podjęły zatrudnienie z własnej inicjatywy). W końcu miesiąca do otrzymywania dodatku aktywizacyjnego

uprawnionych pozostawało 2051 osób, w tym 927 kobiet (w końcu kwietnia było to odpowiednio: 2006 osób, w tym 933 kobiety).

W końcu maja 2017 roku w rejestrach PUP w województwie kujawsko-pomorskim, obok bezrobotnych, odnotowano również **1595 osób poszukujących pracy** – o 2,1% mniej niż przed miesiącem (w tym 717 niepełnosprawnych niepozostających w zatrudnieniu). W ciągu miesiąca zarejestrowało się 247 osób poszukujących pracy, a z rejestrów wyłączono 282 osoby.

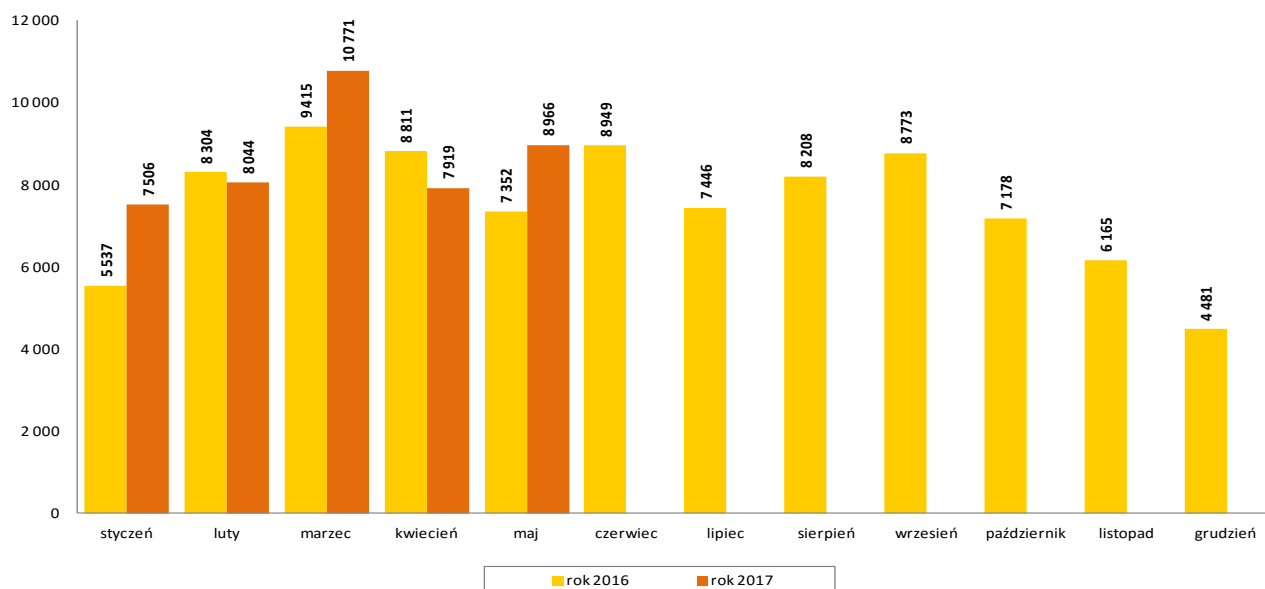
### WOLNE MIEJSCA PRACY I MIEJSCA AKTYWIZACJI ZAWODOWEJ

W maju 2017 roku zgłoszono do powiatowych urzędów pracy w województwie kujawsko-pomorskim **8966 wolnych miejsc pracy i miejsc aktywizacji zawodowej** (o 13,2% więcej niż w poprzednim miesiącu i o 22,0% więcej niż w maju 2016 r.). W maju zmniejszyła się w stosunku do poprzedniego miesiąca, liczba **wolnych miejsc aktywizacji zawodowej** do 1900 miejsc (o 9,3% mniej), liczba ofert na **zatrudnienie subsydiowane** do 1295 miejsc (o 19,6% mniej). Wzrosła liczba ofert na **pracę niesubsydiowaną** do 5771 miejsc (o 37,0% więcej). Spośród zgłoszonych miejsc aktywizacji zawodowej, 1755 dotyczyło odbywania stażu, 145 – prac społecznie użytecznych. Nie zgłoszono żadnej propozycji przygotowania zawodowego dorosłych.

Dla niepełnosprawnych zgłoszono 341 propozycji wolnych miejsc pracy i miejsc aktywizacji zawodowej (w tym 45 na formy subsydiowane), dla osób w okresie do 12 miesięcy od dnia ukończenia nauki zgłoszono 5 propozycji (w tym 4 na formy subsydiowane).

W końcu miesiąca do dyspozycji bezrobotnych i poszukujących pracy pozostawało 6809 wolnych miejsc pracy i miejsc aktywizacji zawodowej. Na jedną propozycję przypadało 13 bezrobotnych.

Wolne miejsca pracy i miejsca aktywizacji zawodowej  
zgłoszone w województwie kujawsko-pomorskim w latach 2016-2017 według miesięcy



Źródło: Opracowanie własne WUP w Toruniu na podstawie sprawozdania MRPIPS-01 o rynku pracy

Wolne miejsca pracy i miejsca aktywizacji zawodowej zgłoszone w okresie styczeń - maj w latach 2016-2017

Wyszczególnienie		I - V 2017 rok		zmiana	
		razem	liczba	%	
Ogółem wolne miejsca pracy i miejsca aktywizacji zawodowej		39 419	43 206	3 787	9,6
z ogółem	subsydiowane	18 531	17 951	-580	-3,1
	zatrudnienie lub inna praca zarobkowa	28 050	32 196	4 146	14,8
	miejsca aktywizacji zawodowej	11 369	11 010	-359	-3,2
	w tym staże	8 804	8 588	-216	-2,5
	prace społecznie użyteczne	2 560	2 421	-139	-5,4

Źródło: Opracowanie własne WUP w Toruniu na podstawie sprawozdania MRPIPS-01 o rynku pracy

**BILANS BEZROBOTNYCH W OKRESIE STYCZEŃ - MAJ W LATACH 2016-2017**

Wyszczególnienie		I - V 2016 rok		I - V 2017 rok		
		osoby		zmiana	w %	
Bezrobotni według stanu w końcu roku poprzedzającego sprawozdanie		107 255	98 522	-8 733	-8,1	
Bezrobotni zarejestrowani w okresie sprawozdawczym		66 392	53 383	-13 009	-19,6	
z tego	po raz pierwszy	8 449	7 473	-976	-11,6	
	po raz kolejny	57 943	45 910	-12 033	-20,8	
z wiersza 2	po pracach interwencyjnych	89	43	-46	-51,7	
	po robotach publicznych	814	791	-23	-2,8	
	po stażu	5 649	1 956	-3 693	-65,4	
	po odbyciu przygotowania zawodowego dorosłych	5	4	-1	-20,0	
	po szkoleniu	1 442	898	-544	-37,7	
	po pracach społecznie użytecznych	689	449	-240	-34,8	
Osoby wyłączone z ewidencji bezrobotnych w okresie sprawozdawczym		71 135	62 453	-8 682	-12,2	
z tego z przyczyn	podjęcia pracy w okresie sprawozdawczym		36 565	31 376	-5 189	-14,2
	niesubsydiowanej		28 804	23 897	-4 907	-17,0
		w tym				
	podjęcie działalności gospodarczej	904	861	-43	-4,8	
	pracy sezonowej	957	676	-281	-29,4	
	subsydiowanej		7 761	7 479	-282	-3,6
	z tego	prac interwencyjnych	1 434	1 476	42	2,9
		robót publicznych	2 264	2 530	266	11,7
		podjęcia działalności gospodarczej	719	676	-43	-6,0
		w tym w ramach bonu na zasiedlenie	6	6	0	0,0
		podjęcia pracy w ramach refundacji kosztów zatrudnienia bezrobotnego	998	927	-71	-7,1
		podjęcia pracy poza miejscem zamieszkania w ramach bonu na zasiedlenie	200	209	9	4,5
		podjęcia pracy w ramach bonu zatrudnieniowego	13	28	15	115,4
		podjęcia pracy w ramach świadczenia aktywizacyjnego	0	1	1	x
		podjęcia pracy w ramach grantu na telepracę	0	0	0	x
		podjęcia pracy w ramach refundacji składek na ubezpieczenie społeczne	0	0	0	x
		podjęcia pracy w ramach dofinansowania wynagrodzenia za zatrudnienie skierowanego bezrobotnego powyżej 50 roku życia	64	80	16	25,0
		inne*	2 069	1 552	-517	-25,0
		rozpoczęcia szkolenia		1 923	1 247	-676
	w tym w ramach bonu szkoleniowego		102	38	-64	-62,7
	rozpoczęcia stażu		6 567	6 097	-470	-7,2
	w tym w ramach bonu stażowego		89	43	-46	-51,7
	rozpoczęcia przygotowania zawodowego dorosłych		3	8	5	166,7
	rozpoczęcia pracy społecznie użytecznej		2 354	2 318	-36	-1,5
	w tym w ramach Programu Aktywizacja i Integracja (PAI)		223	79	-144	-64,6
	skierowanie do agencji zatrudnienia w ramach zlecania działań aktywizacyjnych		275	0	-275	-100,0
	odmowy bez uzasadnionej przyczyny przyjęcia propozycji odpowiedniej pracy lub innej formy pomocy, w tym w ramach PAI		2 451	2 335	-116	-4,7
	odmowy ustalenia profilu pomocy		2	2	0	0,0
	niepotwierdzenia gotowości do pracy		11 522	10 776	-746	-6,5
	dobrowolnej rezygnacji ze statusu bezrobotnego		4 919	4 505	-414	-8,4
	podjęcia nauki		20	13	-7	-35,0
	osiągnięcia wieku emerytalnego		308	344	36	11,7
	nabycia praw emerytalnych lub rentowych		374	353	-21	-5,6
	nabycia praw do świadczenia przedemerytalnego		734	477	-257	-35,0
	innych		3 118	2 602	-516	-16,5
Bezrobotni według stanu w końcu okresu sprawozdawczego		102 512	89 452	-13 060	-12,7	
w tym zarejestrowani po raz pierwszy		13 193	11 483	-1 710	-13,0	

\* zdecydowana większość to bezrobotni do 30 roku życia, którzy podjęli zatrudnienie w ramach refundacji kosztów zatrudnienia pracodawcom  
 Źródło: Opracowanie własne WUP w Toruniu na podstawie sprawozdania MRPiPS-01 o rynku pracy

MINISTERSTWO RODZINY, PRACY I POLITYKI SPOŁECZNEJ ul. Nowogrodzka 1/3/5, 00-513 Warszawa		
Województwo Kujawsko-Pomorskie	MRPiPS - 01 Sprawozdanie o rynku pracy za miesiąc maj 2017 roku	

## Dział 1. STRUKTURA I BILANS BEZROBOTNYCH

### 1.1. Struktura bezrobotnych

Wyszczególnienie			Bezrobotni zarejestrowani		Bezrobotni, którzy podjęli pracę		Bezrobotni zarejestrowani			
							ogółem		w tym z prawem do zasiłku	
			w miesiącu sprawozdawczym		w końcu mies. sprawozdawczego					
			razem		kobiety	razem	kobiety	razem	kobiety	razem
0			1	2	3	4	5	6	7	8
Ogółem (w. 02+04)		01	9 720	4 768	6 329	2 830	89 452	52 724	13 949	7 786
z tego osoby	poprzednio pracujące	02	7 848	3 698	5 912	2 642	77 474	44 238	13 917	7 768
	w tym zwolnione z przyczyn dotyczących zakładu pracy	03	324	160	248	112	3 339	1 930	1 903	1 002
	dotychczas nie pracujące	04	1 872	1 070	417	188	11 978	8 486	32	18
Wybrane kategorie bezrobotnych (z ogółem)										
Zamieszkali na wsi		05	4 354	2 192	2 965	1 290	41 714	25 251	6 374	3 462
w tym posiadający gospodarstwo rolne		06	68	32	43	18	729	398	211	113
Osoby w okresie do 12 miesięcy od dnia ukończenia nauki		07	1 510	909	298	164	2 563	1 625	117	88
Cudzoziemcy		08	14	7	9	4	122	69	11	8
Bez kwalifikacji zawodowych		09	3 641	1 881	1 733	732	32 413	19 957	3 208	1 833
Bez doświadczenia zawodowego		10	2 616	1 469	901	437	17 938	12 444	60	39
Kobiety, które nie podjęły zatrudnienia po urodzeniu dziecka		11	x	627	x	272	x	17 430	x	883
Osoby będące w szczególnej sytuacji na ryнку pracy		12	9433	4825	4894	2206	77988	47268	9206	5189
z wiersza 12	do 30 roku życia	13	4554	2332	2402	1077	24365	16241	2843	1789
	w tym do 25 roku życia	14	3 053	1 604	1 319	571	12 197	7 804	882	516
	długotrwale bezrobotni	15	3 107	1 732	1 929	1 001	53 478	34 268	426	303
	powyżej 50 roku życia	16	1 683	718	1 152	423	23 459	10 227	4 205	1 825
	korzystające ze świadczeń z pomocy społecznej	17	181	88	113	48	4 184	2 512	50	32
	posiadające co najmniej jedno dziecko do 6 roku życia	18	1 386	907	789	428	18 678	15 977	2 985	2 350
	posiadające co najmniej jedno dziecko niepełnosprawne do 18 roku	19	15	8	11	4	198	150	34	21
	niepełnosprawni	20	515	232	232	114	4 177	2 016	687	344

**Dział 1. STRUKTURA I BILANS BEZROBOTNYCH**
**1.2. Bilans bezrobotnych**

Wyszczególnienie		Ogółem	Kobiety	Z ogółem zamieszkali na wsi		Z ogółem z prawem do zasiłku	
				razem	kobiety	razem	kobiety
0		1	2	3	4	5	6
Bezrobotni według stanu w końcu miesiąca poprzedzającego sprawozdanie		21	92 981	54 079	43 427	25 892	14 769
Bezrobotni zarejestrowani w miesiącu sprawozdawczym (w. 23 + 24)		22	9 720	4 768	4 354	2 192	1 961
z tego	po raz pierwszy	23	2 101	1 178	1 124	645	189
	po raz kolejny	24	7 619	3 590	3 230	1 547	1 772
z wiersza 22	po pracach interwencyjnych	25	13	8	8	4	6
	po robotach publicznych	26	101	66	44	30	17
	po stażu	27	188	131	75	54	9
	po odbyciu przygotowania zawodowego dorosłych	28	2	1	1	0	0
	po szkoleniu	29	327	116	123	50	75
	po pracach społecznie użytecznych	30	155	95	72	43	18
	Osoby wyłączone z ewidencji bezrobotnych w miesiącu sprawozdawczym (w. 32+49+51+53+54+ 56 do 65)	31	13 249	6 123	6 067	2 833	
z tego z przyczyn	podjęcia pracy w mies. sprawozdawczym (w. 33 + 36)	32	6 329	2 830	2 965	1 290	
	niesubsydiowanej	33	4 550	2 068	2 062	922	
	w tym						
	podjęcie działalności gospodarczej	34	168	42	79	17	
	pracy sezonowej	35	122	53	46	21	
	subsydiowanej (w. 37 + 38 + 39 + 41 do 48)	36	1 779	762	903	368	
	z tego						
	prac interwencyjnych	37	349	166	171	73	
	robót publicznych	38	529	236	298	128	
	podjęcia działalności gospodarczej	39	283	108	146	54	
	w tym w ramach bonu na zasiedlenie	40	2	1	1	1	
	podjęcia pracy w ramach refundacji kosztów zatrudnienia bezrobotnego	41	226	72	91	25	
	podjęcia pracy poza miejscem zamieszkania w ramach bonu na zasiedlenie	42	44	18	15	6	
	z tego						
	podjęcia pracy w ramach bonu zatrudnieniowego	43	10	3	2	0	
	podjęcia pracy w ramach świadczenia aktywizacyjnego	44	1	1	0	0	
	podjęcia pracy w ramach grantu na telepracę	45	0	0	0	0	
	podjęcia pracy w ramach refundacji składek na ubezpieczenie społeczne	46	0	0	0	0	
	podjęcia pracy w ramach dofinansowania wynagrodzenia za zatrudnienie skierowanego bezrobotnego powyżej 50 roku życia	47	15	7	6	4	
	inne	48	322	151	174	78	
	rozpoczęcia szkolenia	49	454	147	181	55	
	w tym w ramach bonu szkoleniowego	50	4	1	0	0	
	rozpoczęcia stażu	51	1 517	1 015	770	501	
	w tym w ramach bonu stażowego	52	12	8	7	4	
	rozpoczęcia przygotowania zawodowego dorosłych	53	6	4	3	1	
	rozpoczęcia pracy społecznie użytecznej	54	324	188	191	111	
	w tym w ramach PAI	55	19	11	8	6	
	skierowanie do agencji zatrudnienia w ramach zlecenia działań aktywizacyjnych	56	0	0	0	0	
	odmowy bez uzasadnionej przyczyny przyjęcia propozycji odpowiedniej pracy lub innej formy pomocy, w tym w ramach PAI	57	592	212	224	82	
	odmowy ustalenia profilu pomocy	58	0	0	0	0	
	niepotwierdzenia gotowości do pracy	59	2 410	849	966	341	
	dobrowolnej rezygnacji ze statusu bezrobotnego	60	891	556	466	311	
	podjęcia nauki	61	1	1	1	1	
	osiągnięcia wieku emerytalnego	62	20	14	10	7	
	nabycia praw emerytalnych lub rentowych	63	80	35	37	19	
	nabycia praw do świadczenia przedemerytalnego	64	94	55	28	15	
	innych	65	531	217	225	99	
Bezrobotni według stanu w końcu miesiąca sprawozdawczego (w. 21 + 22 - 31)		66	89 452	52 724	41 714	25 251	
w tym zarejestrowani po raz pierwszy		67	11 483	7 371	5 979	3 923	

**Dział 1. STRUKTURA I BILANS BEZROBOTNYCH**
**1.3. Bilans wybranych kategorii bezrobotnych, będących w szczególnej sytuacji na rynku pracy**

Wyszczególnienie		Do 30 roku życia		Do 25 roku życia		Powyżej 50 roku życia		Długotrwale bezrobotni				
		razem	kobiety	razem	kobiety	razem	kobiety	razem	kobiety			
0		1	2	3	4	5	6	7	8			
Bezrobotni według stanu w końcu miesiąca poprzedzającego sprawozdanie		68	25 214	16 535	12 407	7 776	24 246	10 471	55 341	35 185		
Bezrobotni zarejestrowani w miesiącu sprawozdawczym (w. 70 + 71)		69	4 554	2 332	3 053	1 604	1 683	718	3 107	1 732		
z tego	po raz pierwszy	70	1 731	999	1 540	892	137	53	x	x		
	po raz kolejny	71	2 823	1 333	1 513	712	1 546	665	3 107	1 732		
z wiersza 69	po pracach interwencyjnych	72	6	3	1	1	2	2	4	1		
	po robotach publicznych	73	14	9	6	4	39	24	38	26		
	po stażu	74	112	80	74	55	14	6	54	38		
	po odbyciu przygotowania zawodowego dorosłych	75	0	0	0	0	0	0	2	1		
	po szkoleniu	76	151	51	69	19	59	23	113	48		
	po pracach społecznie użytecznych	77	21	15	9	6	52	29	135	86		
Osoby wyłączone z ewidencji bezrobotnych w miesiącu sprawozdawczym (w. 79+96+98+100+101+103 do 112)		78	5 226	2 502	3 071	1 445	2 470	962	4 970	2 649		
z tego z przyczyn	podjęcia pracy w mies. sprawozdawczym (w. 80 + 83)	79	2 402	1 077	1 319	571	1 152	423	1 929	1 001		
	niesubsydiowanej	80	1 681	760	924	405	779	297	1 323	719		
		w tym	podjęcie działalności gospodarczej	81	38	9	12	3	40	5	47	7
			pracy sezonowej	82	36	11	25	7	27	11	51	28
		subsydiowanej (w. 84 + 85 + 86 + 88 do 95)		83	721	317	395	166	373	126	606	282
	z tego	prac interwencyjnych	84	81	40	42	21	84	32	113	57	
		robót publicznych	85	73	37	37	16	211	69	296	135	
		podjęcia działalności gospodarczej	86	136	52	51	18	8	2	63	34	
		w tym w ramach bonu na zasiedlenie	87	2	1	1	0	x	x	0	0	
		podjęcia pracy w ramach refundacji kosztów zatrudnienia bezrobotnego	88	59	18	35	9	53	15	64	19	
		podjęcia pracy poza miejscem zamieszkania w ramach bonu na zasiedlenie	89	44	18	18	8	x	x	4	1	
		podjęcia pracy w ramach bonu zatrudnieniowego	90	10	3	6	3	x	x	1	1	
		podjęcia pracy w ramach świadczenia aktywizacyjnego	91	0	0	0	0	0	0	1	1	
		podjęcia pracy w ramach grantu na telepracę	92	0	0	0	0	0	0	0	0	
		podjęcia pracy w ramach refundacji składek na ubezpieczenie społeczne	93	0	0	0	0	x	x	0	0	
		podjęcia pracy w ramach dofinansowania wynagrodzenia za zatrudnienie skierowanego bezrobotnego powyżej 50 roku życia	94	x	x	x	x	15	7	11	6	
		inne	95	318	149	206	91	2	1	53	28	
		rozpoczęcia szkolenia	96	198	61	90	23	73	23	124	52	
		w tym w ramach bonu szkoleniowego	97	4	1	1	0	x	x	0	0	
	rozpoczęcia stażu	98	863	570	591	382	131	81	582	418		
	w tym w ramach bonu stażowego	99	12	8	8	6	x	x	1	1		
	rozpoczęcia przygotowania zawodowego dorosłych	100	4	3	2	2	0	0	0	0		
	rozpoczęcia pracy społecznie użytecznej	101	42	32	15	12	125	41	277	168		
	w tym w ramach PAI	102	6	5	2	1	5	2	19	11		
	skierowanie do agencji zatrudnienia w ramach zlecania działań aktywizacyjnych	103	0	0	0	0	0	0	0	0		
	odmowy bez uzasadnionej przyczyny przyjęcia propozycji odpowiedniej pracy lub innej formy pomocy, w tym PAI	104	255	94	163	56	63	25	255	107		
	odmowy ustalenia profilu pomocy	105	0	0	0	0	0	0	0	0		
	niepotwierdzenia gotowości do pracy	106	928	354	556	205	401	123	968	409		
	dobrowolnej rezygnacji ze statusu bezrobotnego	107	372	226	246	146	171	100	478	326		
	podjęcia nauki	108	1	1	1	1	0	0	0	0		
	osiągnięcia wieku emerytalnego	109	x	x	x	x	20	14	19	13		
	nabycia praw emerytalnych lub rentowych	110	15	8	10	5	44	13	29	15		
	nabycia praw do świadczenia przedemerytalnego	111	x	x	x	x	94	55	4	2		
	innych	112	146	76	78	42	196	64	305	138		
	Bezrobotni, którzy w miesiącu sprawozdawczym utracili status osoby będącej w szczególnej sytuacji na rynku pracy		113	177	124	192	131	x	x	x	x	
Bezrobotni według stanu w końcu miesiąca sprawozdawczego (w. 68 + 69 - 78)		114	24 365	16 241	12 197	7 804	23 459	10 227	53 478	34 268		
w tym zarejestrowani po raz pierwszy		115	6 469	4 434	4 821	3 212	2 145	926	4 927	3 642		



## Dział 1. STRUKTURA I BILANS BEZROBOTNYCH

### 1.4. Aktywne formy przeciwdziałania bezrobociu

Wyszczególnienie			Razem	Kobiety
			w końcu miesiąca sprawozdawczego	
0			1	2
Osoby bezrobotne	zatrudnione przy pracach interwencyjnych	116	2 375	1 360
	zatrudnione przy robotach publicznych	117	2 150	940
	odbywające szkolenie	118	421	121
	w ramach bonu szkoleniowego	119	6	0
	odbywające staż	120	6 012	4 131
	w tym w ramach bonu stażowego	121	102	66
	odbywające przygotowanie zawodowe dorosłych	122	13	6
	odbywające prace społecznie użyteczne	123	1 941	1 199
	w tym w ramach PAI	124	59	38
	zatrudnione w ramach świadczenia aktywizacyjnego	125	1	1
	zatrudnione w ramach grantu na telepracę	126	0	0
	zatrudnione w ramach refundacji składek na ubezpieczenie społeczne	127	0	0
	zatrudnione w ramach dofinansowania wynagrodzenia za zatrudnienie skierowanego bezrobotnego powyżej 50 roku życia	128	167	70
	w tym powyżej 60 roku życia	129	14	1

## Dział 2. POSZUKUJĄCY PRACY, OSOBY UPRAWNIONE DO DODATKU AKTYWIZACYJNEGO, OSOBY UCZESTNICZĄCE W DZIAŁANIACH REALIZOWANYCH W RAMACH PROJEKTÓW WSPÓŁFINANSOWANYCH Z EUROPEJSKIEGO FUNDUSZU SPOŁECZNEGO, CUDZOZIEMCY Z PRAWEM DO ZASIĘKU

### 2.1. Poszukujący pracy

Wyszczególnienie			Ogółem	Kobiety
0			1	2
Poszukujący pracy według stanu w końcu miesiąca poprzedzającego sprawozdanie		01	1 630	611
Poszukujący pracy zarejestrowani w miesiącu sprawozdawczym		02	247	91
Osoby wyłączone z ewidencji poszukujących pracy w miesiącu sprawozdawczym (w.04+05 do 10)		03	282	93
z tego z przyczyn	podjęcia pracy	04	1	1
	rozpoczęcia szkolenia	05	3	0
	rozpoczęcia przygotowania zawodowego dorosłych	06	0	0
	niepotwierdzenie zainteresowania pomocą określoną w ustawie	07	92	28
	niepodjęcia lub przerwania uczestnictwa w oferowanym działaniu	08	0	0
	dobrowolnej rezygnacji	09	75	23
	innych	10	111	41
Poszukujący pracy według stanu w końcu miesiąca sprawozdawczego (w. 01+02-03)		11	1 595	609
z wiersza 11	niepełnosprawni niepozostający w zatrudnieniu	12	717	256
	będący w okresie wypowiedzenia stosunku pracy lub stosunku służbowego z przyczyn dotyczących zakładu pracy	13	1	1
	zatrudnieni u pracodawcy, wobec którego ogłoszono upadłość lub który jest w stanie likwidacji, z wyłączeniem likwidacji w celu prywatyzacji	14	0	0
	otrzymujący świadczenie socjalne przysługujące na urlopie górniczym lub górniczy zasiłek socjalny	15	0	0
	uczestniczący w zajęciach w Centrum Integracji Społecznej lub indywidualnym programie integracji	16	0	0
	żołnierze rezerwy	17	0	0
	pobierający rentę szkoleniową	18	3	0
	pobierający świadczenie szkoleniowe	19	0	0
	podlegający ubezpieczeniu społecznemu rolników jako domownik lub małżonek rolnika, jeżeli zamierza podjąć zatrudnienie, inną pracę zarobkową lub działalność gospodarczą poza rolnictwem	20	3	3
	cudzoziemcy	21	3	2
	pracownicy w wieku 45 lat i powyżej	22	67	29

**Dział 2. POSZUKUJĄCY PRACY, OSOBY UPRAWNIONE DO DODATKU AKTYWIZACYJNEGO, OSOBY UCZESTNICZĄCE W DZIAŁANIACH REALIZOWANYCH W RAMACH PROJEKTÓW WSPÓŁFINANSOWANYCH Z EUROPEJSKIEGO FUNDUSZU SPOŁECZNEGO, CUDZOZIEMCY Z PRAWEM DO ZASIŁKU**

**2.2. Osoby, które:**

Wyszczególnienie			Razem	Kobiety	Razem	Kobiety
			w miesiącu sprawozdawczym		w końcu miesiąca sprawozdawczego	
0			1	2	3	4
nabyły uprawnienie do dodatku aktywizacyjnego w wyniku podjęcia zatrudnienia	skierowane przez powiatowy urząd	23	0	0	1	0
	z własnej inicjatywy	24	735	354	2 050	927
rozpoczęły udział w działaniach realizowanych w ramach projektów współfinansowanych z EFS		25	1 660	885	x	x
w tym	projektach pozakonkursowych realizowanych przez powiatowe urzędy pracy	26	1650	878	x	x
	projektach konkursowych realizowanych przez powiatowe urzędy pracy	27	10	7	x	x
Zarejestrowane jako cudzoziemcy z prawem do zasiłku		28	2	1	11	8
w tym z krajów EOG oraz Szwajcarii		29	0	0	4	3
Zarejestrowane jako cudzoziemcy bez prawa do zasiłku		30	12	6	112	61
w tym z krajów EOG oraz Szwajcarii		31	3	2	27	14
Polacy z prawem do zasiłku transferowego		32	14	4	51	13

**Dział 3. POŚREDNICTWO PRACY I WYBRANE FORMY AKTYWIZACJI**

**3.1. Wolne miejsca pracy i miejsca aktywizacji zawodowej**

Wyszczególnienie			Zgłoszone w miesiącu sprawozdawczym				W końcu miesiąca sprawozdawczego	
			razem	z rubryki 1 dotyczące pracy			razem	w tym nie wykorzystane dłużej niż 30 dni
				subsydiowa-nej	z sektora publi-cznego	sezo-nowej		
0			1	2	3	4	5	6
Ogółem wolne miejsca pracy i miejsca aktywizacji zawodowej (w.02+w.03)		01	8 966	3 195	922	3 637	6 809	1 223
z ogółem	z tego							
	zatrudnienie lub inna praca zarobkowa	02	7 066	1 295	464	3 637	5 800	964
	miejsca aktywizacji zawodowej	03	1 900	1 900	458	x	1 009	259
	staże	04	1 755	1 755	330	x	911	230
	przygotowanie zawodowe dorosłych	05	0	0	0	x	0	0
	prace społecznie użyteczne	06	145	145	128	x	98	29
	dla niepełnosprawnych	07	341	45	19	89	318	55
	dla osób w okresie do 12 miesięcy od dnia ukończenia nauki	08	5	4	0	0	15	14

**3.2. Osoby objęte indywidualnym planem działania**

Wyszczególnienie			Osoby objęte indywidualnym planem działania			
			bezrobotni		poszukujący pracy	
			Razem	Kobiety	Razem	Kobiety
0			1	2	3	4
Przygotowano IPD	w miesiącu sprawozdawczym	09	9131	4854	78	38
Przerwali realizację IPD		10	7535	3420	108	57
w tym z powodu podjęcia pracy		11	4118	1830	29	18
Zakończyli realizację IPD		12	3077	1648	41	16
Realizujący IPD w końcu miesiąca sprawozdawczego		13	97393	57465	1 109	507

### Dział 3. POŚREDNICTWO PRACY I WYBRANE FORMY AKTYWIZACJI

#### 3.3. Profile pomocy

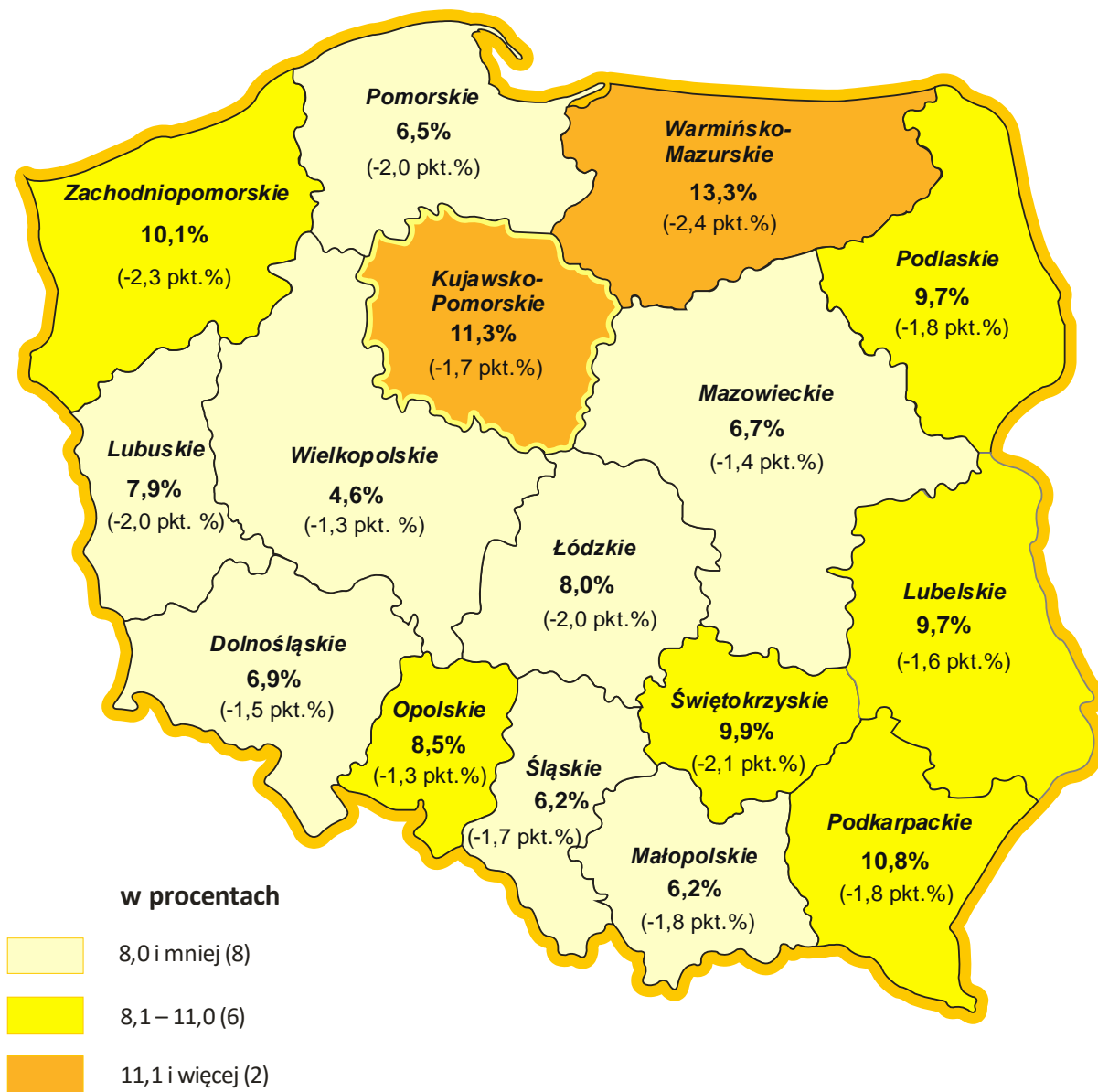
Wyszczególnienie		Liczba bezrobotnych, dla których ustalono profil pomocy		Liczba wywiadów zakończonych ustaleniem profilu pomocy		Liczba bezrobotnych z ustalonym profilem pomocy		
		razem	kobiety	razem	kobiety	razem	kobiety	
		w miesiącu sprawozdawczym				w końcu miesiąca sprawozdawczego		
0		1	2	3	4	5	6	
Ogółem (w. 15+16+17)		14	10 081	5 271	10 106	5 283	86 605	51 403
z tego	profil I	15	x	x	523	248	1 862	929
	profil II	16	x	x	7 595	3 703	53 954	29 401
	profil III	17	x	x	1 988	1 332	30 789	21 073

### Dział 4. ZGŁOSZENIA ZWOLNIEŃ I ZWOLNIENIA GRUPOWE, ZWOLNIENIA MONITOROWANE

Wyszczególnienie		W miesiącu sprawozdawczym				W końcu miesiąca sprawozdawczego			
		z sektora publicznego		z sektora prywatnego		z sektora publicznego		z sektora prywatnego	
		zakłady	osoby	zakłady	osoby	zakłady	osoby	zakłady	osoby
0		1	2	3	4	5	6	7	8
Zgłoszenia zwolnień grupowych	01	0	0	3	7	0	0	7	277
Zwolnienia grupowe	02	0	0	6	36	x	x	x	x
Zwolnienia monitorowane	03	0	0	0	0	x	x	x	x

# STOPA BEZROBOCIA WEDŁUG WOJEWÓDZTW

STAN W KOŃCU KWIETNIA 2017 R.



**Polska: 7,7%** (-1,7 pkt.%)

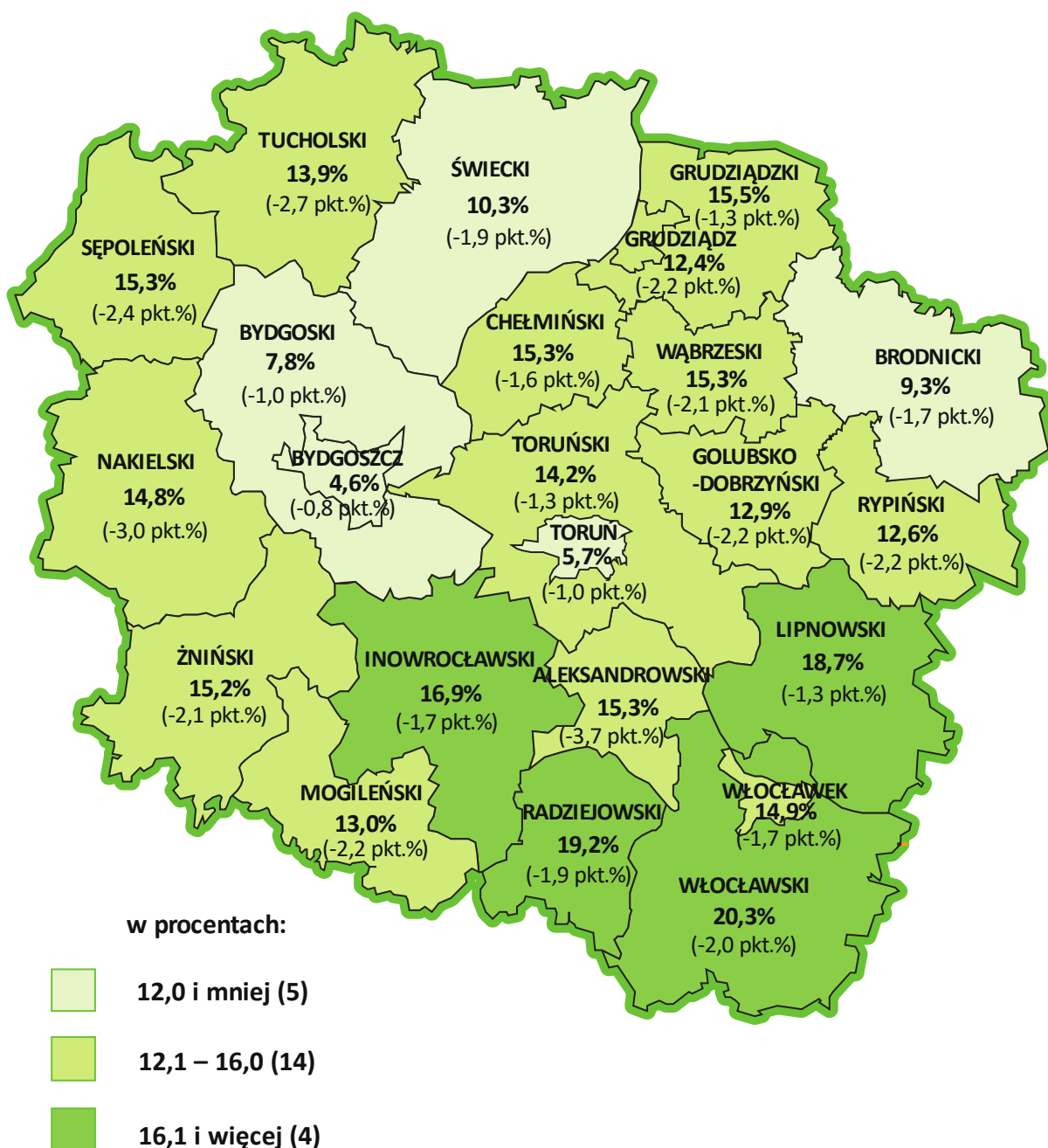
**(ZMIANA STOPY BEZROBOCIA DO STANU W KOŃCU KWIETNIA 2016 R.)**

Źródło: Opracowanie własne WUP w Toruniu na podstawie danych GUS

# STOPA BEZROBOCIA

WEDŁUG POWIATÓW WOJEWÓDZTWA KUJAWSKO-POMORSKIEGO

STAN W KOŃCU KWIETNIA 2017 R.



**Polska: 7,7%** (-1,7 pkt.%)

**Województwo**

**Kujawsko-Pomorskie: 11,3%** (-1,7 pkt.%)

**(ZMIANA STOPY BEZROBOCIA DO STANU W KOŃCU KWIETNIA 2016 R.)**

Źródło: Opracowanie własne WUP w Toruniu na podstawie danych Głównego Urzędu Statystycznego

## WYDARZENIA W MAJU 2017 R.

(ze strony <http://wup.torun.pl/aktualnosci/>)

### **9 maja 2017: Praca dla nauczycieli w Wielkiej Brytanii.**

Brytyjska agencja pośrednictwa pracy Uteach Ltd. prowadzi w ramach sieci EURES nabór nauczycieli do pracy w szkołach podstawowych i ponadpodstawowych w południowo-wschodniej Anglii. Poszukiwani są przede wszystkim nauczyciele biologii (przyrody), fizyki, matematyki i informatyki. Od kandydatów oczekuje się biegłej znajomości języka angielskiego oraz wykształcenia wyższego magisterskiego. Możliwość podjęcia pracy mają także osoby bez doświadczenia zawodowego.

**Szczegółowe informacje znajdują się na stronie:**

<http://wup.torun.pl/2017/05/09/praca-dla-nauczycieli-w-wielkiej-brytanii/>

### **12 maja 2017: Informacja po spotkaniach zorganizowanych w dniach 9-10.05.2017 r. z niemieckim pracodawcą THOR.**

Wojewódzki Urząd Pracy w Toruniu poinformował, że w dniach 9-10 maja br., zorganizowano spotkania informacyjno-rekrutacyjne we Włocławku (9 maja) oraz w Toruniu (10 maja) w ramach współpracy z THOR Industriemontagen GmbH & Co. KG. W spotkaniach uczestniczyły osoby zainteresowane podjęciem pracy w zawodach: hydraulik, monter i/lub serwisant instalacji sanitarnych, grzewczych, gazowych, wentylacji i klimatyzacji. Łącznie 16 osób, zapoznało się z ofertą pracy, warunkami pracy, płacą oraz możliwością rozwoju zawodowego w ramach przedstawianej oferty pracy. Z uwagi na fakt, że Firma THOR w sposób ciągły potrzebuje pracowników do realizacji zaplanowanych przedsięwzięć na wrzesień br., zaplanowano kolejne spotkanie z pracodawcą. Kandydaci do pracy mogą na bieżąco składać aplikacje w siedzibie WUP w Toruniu oraz placówkach zamiejscowych Urzędu.

**Szczegółowe informacje znajdują się na stronie:**

<http://wup.torun.pl/2017/05/12/informacja-po-spotkaniach-zorganizowanych-w-dn-9-10-05-2017-r-z-niemieckim-pracodawca-thor/>

### **15 maja 2017: Spotkania informacyjne dla potencjalnych wnioskodawców (Działanie 4.2 PO WER).**

Instytucja Zarządzająca dla Programu Wiedza Edukacja Rozwój (Departament Europejskiego Funduszu Społecznego w Ministerstwie Rozwoju) w dniu 11 kwietnia br., ogłosiła konkurs nr POWR.04.02.00-IZ.00-00-001/17 na projekty mobilności ponadnarodowej dla osób młodych zagrożonych wykluceniem społecznym w ramach *Programu IdA*. Wnioski o dofinansowanie projektów w ramach niniejszego konkursu były przyjmowane od 22 maja do 2 czerwca.

**Szczegółowe informacje znajdują się na stronie:**

<http://wup.torun.pl/2017/05/15/spotkania-informacyjne-dla-potencjalnych-wnioskodawcow-dzialanie-4-2-po-wer-2/>

### **19 maja 2017: Informacja po spotkaniu w sprawie pracy w Toruniu i Bydgoszczy z Flame Employment.**

W dniu 17 maja br., w siedzibie Wojewódzkiego Urzędu Pracy w Toruniu odbyło się spotkanie informacyjne z przedstawicielem agencji zatrudnienia Flame Employment Polska Sp. z o.o.

(nr kraz 2376) dotyczące pracy na stanowisku: pracownika magazynu, pracownika produkcji osłon okiennych (rolet) oraz pakowacza/ki. Oferowana praca była na terenie Torunia lub Bydgoszczy. Podczas spotkania przedstawiono m.in. szczegóły opisu ofert, warunki zatrudnienia oraz wymagania stawiane kandydatom. W spotkaniu wzięło udział 5 osób.

**19 maja 2017: Informacja po spotkaniu dla opiekunów osób starszych w Niemczech z ATERIMA.**

Centrum Informacji i Planowania Kariery Zawodowej we Włocławku poinformowało, iż w dniu 18 maja br., w siedzibie WUP w Toruniu odbyło się kolejne spotkanie informacyjno-rekrutacyjne z przedstawicielem Agencji Zatrudnienia ATERIMA MED Sp. z o.o. Sp. k., nr kraz 7085 dotyczące możliwości podjęcia zatrudnienia w charakterze opiekuna/opiekunki osób starszych na terenie Niemiec. Podczas spotkania przedstawiono informacje nt. oferowanej pracy, warunków zatrudnienia, płacy oraz przekazano, wszystkim osobom uczestniczącym w spotkaniu, materiały informacyjne, w tym samouczek do nauki języka niemieckiego. W spotkaniu uczestniczyło 9 osób.

**22 maja 2017: Wykaz kandydatów na ekspertów – Działanie 8.2 RPO Województwa Kujawsko-Pomorskiego.**

Wojewódzki Urząd Pracy w Toruniu poinformował, iż w dniu 22 maja br., Dyrektor Wojewódzkiego Urzędu Pracy w Toruniu zatwierdził „Wykaz kandydatów na ekspertów” do oceny formalno-merytorycznej projektów zgłaszanych do dofinansowania w ramach Działania 8.2 *Wspieranie aktywności zawodowej w regionie oraz Poddziałania 8.5.2 Wsparcie outplacementowe* Osi Priorytetowej 8 *Aktywni na Rynku Pracy* Regionalnego Programu Operacyjnego Województwa Kujawsko-Pomorskiego 2014-2020, w dziedzinie *Rynek Pracy*.

**Szczegółowe informacje znajdują się na stronie:**

<https://wup.torun.pl/2017/05/22/wykaz-kandydatow-na-ekspertow-dzialanie-8-2-rpo-wk-p/>

**25 maja 2017: Pierwsze umowy dla Poddziałania 1.2.2 Programu Wiedza Edukacja Rozwój podpisane w ramach konkursu nr POWR.01.02.02-IP.23-04-002/16.**

W dniach od 10 maja do 23 maja br., Wojewódzki Urząd Pracy w Toruniu zawarł pierwszych 5 umów o dofinansowanie projektu, wyłonionych do dofinansowania w ramach konkursu nr POWR.01.02.02-IP.23-04-002/16 dla Poddziałania 1.2.2 *Wsparcie udzielane z Inicjatywy na rzecz zatrudnienia ludzi młodych*. Łączna wartość ww. umów wynosi 3 899 592,25 PLN w tym wartość dofinansowania 3 704 612,61 PLN. Poziom dofinansowania stanowi nie więcej niż 95% wartości projektów, z tego 91,89 % z Europejskiego Funduszu Społecznego i 3,11% ze środków krajowych. Jednocześnie Beneficjent zobowiązany jest do wniesienia wkładu własnego w wysokości co najmniej 5,00 % wydatków kwalifikowanych.

**30 maja 2017: Nabór wniosków o dofinansowanie projektów w ramach konkursu nr RPKP.08.05.02-IP.01-04-004/17 dla Poddziałania 8.5.2 Wsparcie outplacementowe.**

Wojewódzki Urząd Pracy w Toruniu w imieniu Zarządu Województwa Kujawsko-Pomorskiego zaprosił do składania wniosków o dofinansowanie projektu współfinansowanego z Europejskiego Funduszu Społecznego w ramach Poddziałania 8.5.2 *Wsparcie outplacementowe*, Działania 8.5 *Rozwój pracowników i przedsiębiorstw MŚP w regionie*, Osi priorytetowej 8. *Aktywni na rynku pracy*, Regionalnego Programu Operacyjnego Województwa Kujawsko-Pomorskiego na lata 2014-2020.

O dofinansowanie projektu mogą ubiegać się wszystkie podmioty z wyłączeniem osób fizycznych (nie dotyczy osób prowadzących działalność gospodarczą lub oświatową na podstawie odrębnych przepisów). Należy jednak mieć na uwadze, że Wnioskodawca lub partner musi posiadać co najmniej roczne doświadczenie w prowadzeniu działalności w obszarze aktywizacji zawodowej i/lub wsparcia outplacementowego na terenie województwa kujawsko-pomorskiego. Wielkość środków przeznaczonych na dofinansowanie projektu w konkursie wynosi 9 500 000,00 zł, w tym 8 500 000,00 zł pochodzi z Europejskiego Funduszu Społecznego oraz 1 000 000,00 zł pochodzi z budżetu państwa. Do realizacji projektu wymagane jest wniesienie wkładu własnego stanowiącego nie mniej niż 5,0% wydatków kwalifikowalnych, w przypadku projektów nieobjętych pomocą publiczną lub niegenerujących dochodu. Okres realizacji projektu musi mieścić się w terminie od 30.04.2017 do 31.12.2020 r. Nabór wniosków o dofinansowanie projektu będzie prowadzony w sposób ciągły. Termin składania wniosków o dofinansowanie projektów w ramach drugiej tury konkursowej rozpocznie się 01.06.2017 r. i potrwa do 30.06.2017 r. Liczba tur konkursowych jest uzależniona od stopnia wykorzystania kwoty środków przeznaczonych na konkurs.

**Szczegółowe informacje znajdują się na stronie:**

<https://wup.torun.pl/2017/05/30/nabor-wnioskow-o-dofinansowanie-projektow-w-ramach-konkursu-nr-rpkp-08-05-02-ip-01-04-00417-dla-poddzialania-8-5-2-wsparcie-outplacementowe/>

**30 maja 2017:                   Praca w Holandii bez znajomości języka.**

Wojewódzki Urząd Pracy w Toruniu zaprosił wszystkich zainteresowanych podjęciem całorocznej pracy na terenie Holandii przy zbiorze oraz pakowaniu pieczarek. Pracodawca nie wymaga znajomości języka obcego ani doświadczenia.

**Szczegółowe informacje znajdują się na stronie:**

<https://wup.torun.pl/2017/05/30/praca-w-holandii-bez-znajomosci-jezyka/>

**31 maja 2017:                   Oferta szkoleń dla pracodawców zatrudniających cudzoziemców z krajów spoza Unii Europejskiej.**

Wojewódzki Urząd Pracy w Toruniu, w imieniu Międzynarodowej Organizacji do Spraw Migracji (IOM), zaprasza pracodawców do skorzystania z oferty szkoleń skierowanych do przedstawicieli firm zatrudniających cudzoziemców pochodzących z Państw Trzecich.

**Szczegółowe informacje znajdują się na stronie:**

<https://wup.torun.pl/2017/05/31/oferta-szkolen-dla-pracodawcow-zatrudniajacych-cudzoziemcow-z-krajow-spoza-unii-europejskiej/>

**31 maja 2017:                   CliPKZ we Włocławku – oferta zajęć grupowych w III kwartale 2017 r.**

Wojewódzki Urząd Pracy w Toruniu zaprasza do udziału w zajęciach grupowych organizowanych przez Centrum Informacji i Planowania Kariery Zawodowej we Włocławku w III kwartale 2017 roku.

**Szczegółowe informacje znajdują się na stronie:**

<https://wup.torun.pl/2017/05/31/ciipkz-we-wloclawku-oferta-zajec-grupowych-w-iii-kwartale-2017-r/>

**31 maja 2017:                   Informacja po spotkaniu z Agencją Zatrudnienia Promedica Care.**

Wojewódzki Urząd Pracy w Toruniu-Oddział Zamiejscowy we Włocławku poinformował, iż w dniu 31 maja br. w siedzibie Urzędu odbyło się spotkanie informacyjno-rekrutacyjne



z przedstawicielką Agencji Zatrudnienia Promedica Care Sp. z o.o., dotyczące możliwości podjęcia zatrudnienia w charakterze opiekuna / opiekunki osób starszych na terenie Niemiec. W spotkaniu uczestniczyły 4 osoby. W trakcie spotkania przedstawicielka agencji zatrudnienia przybliżyła szczegóły dotyczące prowadzonej rekrutacji m.in: opis oferty, warunki zatrudnienia, wymagania stawiane kandydatom, oraz omówiła kwestię organizacji kursu języka niemieckiego (dla osób nie znających języka), który organizowany jest na terenie Włocławka.

**maj 2017: „Sobota z pracodawcą” w Bydgoskiej Agencji Rozwoju Regionalnego.**

W dniu 27 maja br., ponad dwadzieścia bydgoskich firm otworzyło swoje siedziby dla potencjalnych pracowników. W tym dniu Bydgoska Agencja Rozwoju Regionalnego po raz kolejny zorganizowała „Sobotę z pracodawcą – drzwi otwarte w bydgoskich firmach” podczas, których osoby poszukujące pracy mogły porozmawiać ze specjalistami z działów HR, zobaczyć biuro/zakład i zostawić swoje CV.

**Szczegółowe informacje znajdują się na stronie:**

<http://wup.torun.pl/2017/05/16/sobota-z-pracodawca-w-bydgoskiej-agencji-rozwoju-regionalnego-27-05-2017/>

**maj 2017: Warsztaty z przedsiębiorczości w Bydgoskim Centrum Informacji i Planowania Kariery Zawodowej.**

Bydgoskie Centrum Informacji i Planowania Kariery Zawodowej zorganizowało warsztaty z przedsiębiorczości. Zajęcia odbyły się w ramach „Ścieżki do własnego biznesu” podczas, których przedstawiciele Zakładu Ubezpieczeń Społecznych przybliżyli m. in. zasady podlegania ubezpieczeniom społecznym i ubezpieczeniu zdrowotnemu osób prowadzących działalność, pracowników, zleceniobiorców.

**Szczegółowe informacje znajdują się na stronie:**

<http://wup.torun.pl/2017/05/16/warsztaty-z-przedsiębiorczosci-w-bydgoskim-ciipkz-29-30-05-2017-zapisy-trwaja/>

## **Wojewódzki Urząd Pracy w Toruniu**

ul. Szosa Chełmińska 30/32  
87-100 Toruń  
tel. 56 669 39 40/83

e-mail: [wup@wup.torun.pl](mailto:wup@wup.torun.pl)  
[analizy@wup.torun.pl](mailto:analizy@wup.torun.pl)  
<http://www.wup.torun.pl>