




WOJEWÓDZKI URZĄD PRACY W TORUNIU  
Wydział Badań i Analiz

# RYNEK PRACY WOJEWÓDZTWA KUJAWSKO-POMORSKIEGO

Biuletyn Informacyjny nr 7/2017







**WOJEWÓDZKI URZĄD PRACY  
W TORUNIU**

---

**RYNEK PRACY**

**WOJEWÓDZTWA**

**KUJAWSKO-POMORSKIEGO**

**Biuletyn Informacyjny nr 7/2017**

## SPIS TREŚCI

	Nr strony
Sytuacja na rynku pracy województwa kujawsko-pomorskiego w lipcu 2017 r.	1
Bilans bezrobotnych w lipcu w latach 2016-2017 r.	9
<i>MRPiPS-01 sprawozdanie o rynku pracy za miesiąc lipiec 2017 r. dla województwa kujawsko-pomorskiego</i>	10
Stopa bezrobocia w Polsce i województwie kujawsko-pomorskim w czerwcu 2017 r. – mapy	16
Wydarzenia w lipcu 2017 r. (ze strony <a href="http://wup.torun.pl/aktualnosci/">http://wup.torun.pl/aktualnosci/</a> )	18
ANEKS STATYSTYCZNY (w formacie EXCEL)	

W Biuletynie wykorzystano dane ze Sprawozdania MRPiPS-01 o rynku pracy oraz informacje własne. Biuletyn składa się z części opisowej (w formacie PDF) oraz z aneksu statystycznego (w formacie Excel), w którym zawarte są szczegółowe tabele z danymi dla województwa i powiatów.

Wszelkie uwagi prosimy kierować pod nr tel.: 56 66 93 940/983

<http://www.wup.torun.pl> e-mail: [analizy@wup.torun.pl](mailto:analizy@wup.torun.pl)

Przy publikowaniu danych prosimy o podanie źródła

## SYTUACJA NA RYNKU PRACY WOJEWÓDZTWA KUJAWSKO-POMORSKIEGO W LIPCU 2017 ROKU

Według stanu w dniu 31 lipca 2017 roku w województwie kujawsko-pomorskim zarejestrowanych pozostawało 84 846 bezrobotnych. Było to o 1,1% (911 osób) mniej niż przed miesiącem i o 12,0% (11 604 osoby) mniej niż przed rokiem. W lipcu 2016 roku liczba bezrobotnych, w odniesieniu do poprzedniego miesiąca zmniejszyła się w województwie o 2448 osób (2,5%) i wyniosła 96 450 osób.

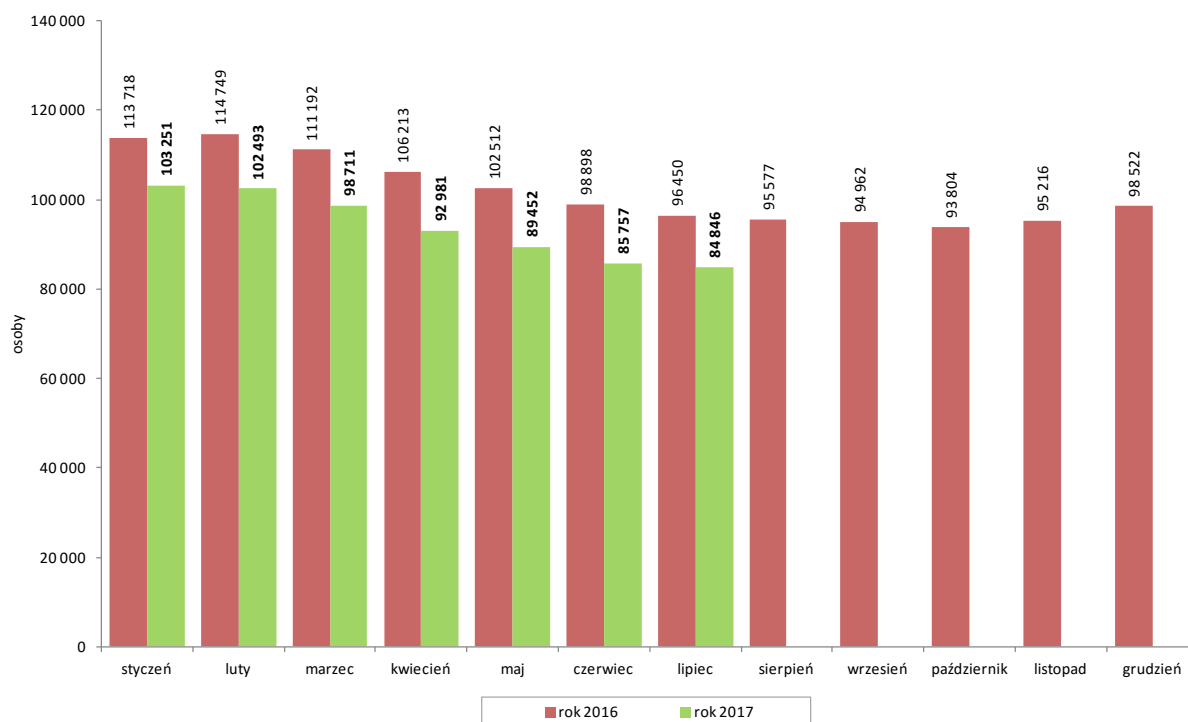
Spadek liczby bezrobotnych odnotowano w 18 powiatach (od 2 osób w powiecie chełmińskim do 186 osób we Włocławku), w 5 powiatach miał miejsce wzrost (od 24 osób w powiecie mogileńskim do 78 osób w Bydgoszczy). W odniesieniu do lipca 2016 roku we wszystkich powiatach odnotowano spadek liczby bezrobotnych (od 64 osób w powiecie chełmińskim do 1039 osób we Włocławku).

### Bezrobotni w województwie kujawsko-pomorskim. Stan w dniu 31 lipca 2017 r.

Powiat	Liczba bezrobotnych	Zmiana do odpowiedniego miesiąca roku ubiegłego		Zmiana do poprzedniego miesiąca	
		w osobach	w %	w osobach	w %
<b>Województwo razem</b>	<b>84 846</b>	<b>-11 604</b>	<b>-12,0</b>	<b>-911</b>	<b>-1,1</b>
Bydgoszcz – powiat grodzki	7 244	-1 028	-12,4	78	1,1
Bydgoszcz – powiat ziemski	2 835	-253	-8,2	-17	-0,6
Grudziądz – powiat grodzki	3 986	-580	-12,7	-62	-1,5
Grudziądz – powiat ziemski	2 052	-223	-9,8	-60	-2,8
Toruń – powiat grodzki	5 034	-425	-7,8	36	0,7
Toruń – powiat ziemski	4 490	-479	-9,6	-11	-0,2
Włocławek – powiat grodzki	6 551	-1 039	-13,7	-186	-2,8
Włocławek – powiat ziemski	6 049	-810	-11,8	-107	-1,7
Aleksandrów Kujawski	2 596	-652	-20,1	-65	-2,4
Brodnica	2 476	-519	-17,3	-78	-3,1
Chełmno	2 581	-64	-2,4	-2	-0,1
Golub-Dobrzyń	2 167	-239	-9,9	-9	-0,4
Inowrocław	9 358	-888	-8,7	-168	-1,8
Lipno	4 279	-579	-11,9	-106	-2,4
Mogilno	2 076	-369	-15,1	24	1,2
Nakło nad Notecią	3 754	-723	-16,1	-54	-1,4
Radziejów	2 817	-331	-10,5	32	1,1
Rypin	1 914	-321	-14,4	-6	-0,3
Sępólno Krajeńskie	2 043	-359	-14,9	57	2,9
Świecie	2 942	-588	-16,7	-144	-4,7
Tuchola	2 339	-344	-12,8	-4	-0,2
Wąbrzeźno	1 950	-279	-12,5	-12	-0,6
Żnin	3 313	-512	-13,4	-47	-1,4

Źródło: Opracowanie własne WUP w Toruniu na podstawie sprawozdania MRPIPS-01 o rynku pracy

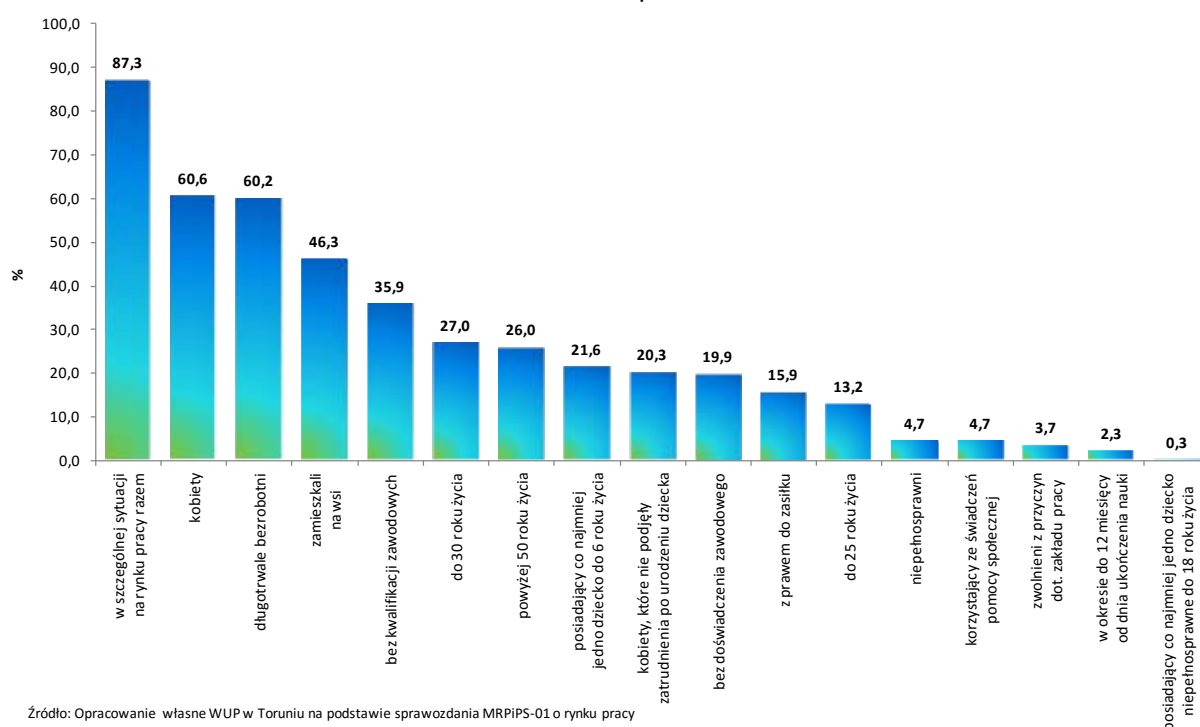
Liczba bezrobotnych w województwie kujawsko-pomorskim w latach 2016-2017. Stan w końcu miesiąca



Źródło: Opracowanie własne WUP w Toruniu na podstawie sprawozdania MRPIPS-01 o rynku pracy

## STRUKTURA SPOŁECZNO-DEMOGRAFICZNA BEZROBOTNYCH

Udział wybranych kategorii w liczbie bezrobotnych ogółem w województwie kujawsko-pomorskim. Stan w dniu 31 lipca 2017 r.



Źródło: Opracowanie własne WUP w Toruniu na podstawie sprawozdania MRPIPS-01 o rynku pracy

Wśród bezrobotnych przeważały **kobiety (51 431 osób)**, które stanowiły **60,6%** ogółu. Populacja bezrobotnych kobiet zwiększyła się w ciągu miesiąca o 90 osób, a ich udział w liczbie bezrobotnych ogółem wzrósł o 0,7 pkt. proc.

**Prawo do pobierania zasiłku** posiadało w końcu lipca 2017 roku **13 460 bezrobotnych**. W porównaniu z końcem poprzedniego miesiąca odnotowano tu spadek o 4 osoby. Udział tej grupy w bezrobotnych ogółem wyniósł **15,9%** (przed miesiącem – 15,7%). Zasiłek pobierało 15,4% bezrobotnych kobiet i 16,6% bezrobotnych mężczyzn.

W końcu lipca w województwie kujawsko-pomorskim zarejestrowanych pozostawało **3119 bezrobotnych zwolnionych z przyczyn dotyczących zakładu pracy**, którzy stanowili **3,7%** ogółu bezrobotnych (przed miesiącem 3,8%, przed rokiem – 4,0%). W porównaniu z końcem poprzedniego miesiąca populacja ta zmniejszyła się o 3,2% i o 18,8% – w odniesieniu do lipca 2016 roku. W analizowanym okresie zarejestrowało się 288 osób (o 9,4% mniej niż w miesiącu poprzednim i o 26,7% mniej niż przed rokiem), natomiast pracę podjęło 186 osób (o 24,4% mniej niż przed miesiącem i o 19,1% mniej niż przed rokiem). W lipcu do powiatowych urzędów pracy wpłynęły 2 zgłoszenia dotyczące zamiaru zwolnienia 4 pracowników (w czerwcu 2017 roku nie wpłynęło żadne zgłoszenie dotyczące zamiaru zwolnienia pracowników, a w lipcu 2016 roku 5 zgłoszeń dotyczących zwolnienia 84 pracowników).

Liczba bezrobotnych **zamieszkałych na wsi** zmniejszyła się w ciągu miesiąca o 519 osób (1,3%) i wyniosła w końcu lipca **39 319 osób**. Stanowiło to **46,3%** ogółu bezrobotnych (przed miesiącem – 46,5%). W lipcu zarejestrowano 4544 bezrobotnych zamieszkałych na wsi, a z rejestrów wyłączono 5063 osoby, w tym 2369 osób z powodu podjęcia pracy. Zatrudnienie subsydiowane stanowiło 31,2% podjęć pracy w tej grupie bezrobotnych.

Według stanu w końcu lipca w województwie kujawsko-pomorskim zarejestrowanych pozostawało **1985 bezrobotnych będących w okresie do 12 miesięcy od dnia ukończenia nauki** (o 138 osób, czyli o 7,5% więcej niż w końcu poprzedniego miesiąca). Osoby będące w okresie do 12 miesięcy od dnia ukończenia nauki stanowiły **2,3%** ogółu bezrobotnych zarejestrowanych w PUP (przed miesiącem – 2,2%). W lipcu zarejestrowało się 1014 osób, natomiast pracę podjęło 279 bezrobotnych z tej grupy.

W końcu lipca w rejestrach PUP pozostawało **30 469 osób bez kwalifikacji zawodowych** (o 687 osób, czyli 2,2% mniej niż w miesiącu poprzednim). Stanowili oni **35,9%** ogółu bezrobotnych w województwie (przed miesiącem – 36,3%). W lipcu zarejestrowało się 3338 osób, a pracę podjęły 1502 osoby z tej kategorii.

Liczba osób **bez doświadczenia zawodowego** zmniejszyła się w ciągu miesiąca o 311 osób (1,8%) i wyniosła w końcu lipca **16 908 osób**, które stanowiły **19,9%** ogółu bezrobotnych (przed miesiącem – 20,1%). W lipcu br. zarejestrowały się 2123 osoby, natomiast pracę podjęło 809 osób bezrobotnych z tej grupy.

W końcu miesiąca w rejestrach PUP pozostawało **17 206 bezrobotnych kobiet, które nie podjęły zatrudnienia po urodzeniu dziecka**. Stanowiło to **20,3%** ogółu bezrobotnych (przed miesiącem – 20,2%). W lipcu zarejestrowano 711 osób, a pracę podjęły 232 osoby.

Według stanu w dniu 31 lipca 2017 roku w urzędach pracy zarejestrowanych pozostawało **119 bezrobotnych cudzoziemców** (tyle samo co przed miesiącem, przed rokiem – 118 osób).

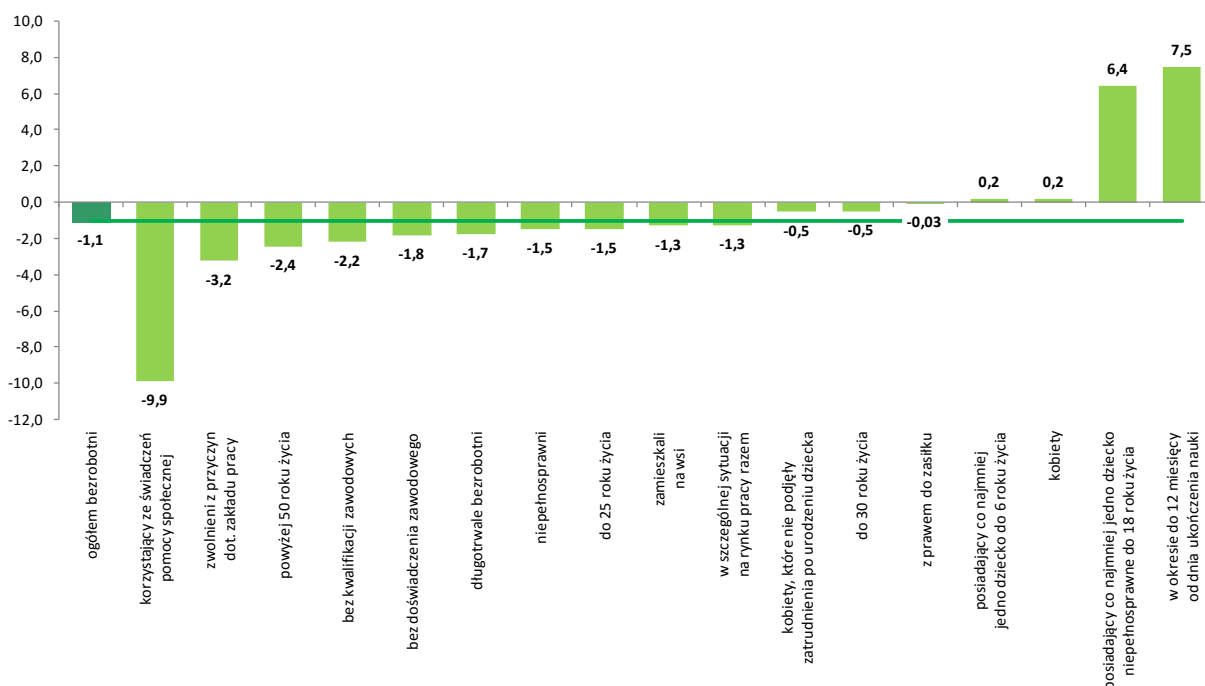
W końcu lipca 2017 roku w województwie kujawsko-pomorskim zarejestrowanych było **74 070 bezrobotnych będących w szczególnej sytuacji na rynku pracy** (o 1,3% mniej niż przed miesiącem i o 11,8% mniej niż przed rokiem). Stanowili oni **87,3%** wszystkich bezrobotnych w województwie (przed miesiącem – 87,5%, przed rokiem – 87,1%). Poniżej przedstawiono najważniejsze zmiany, jakie zaszły wśród poszczególnych grup bezrobotnych zaliczonych do tej kategorii:

- **Bezrobotni do 30 roku życia:** w lipcu zarejestrowano 4489 osób, natomiast pracę podjęło 1910 osób. Zatrudnienie subsydiowane stanowiło 30,6% podjęć pracy w tej grupie. W końcu lipca w rejestrach PUP pozostawało **22 931 bezrobotnych** do 30 roku życia (o 0,5% mniej niż przed miesiącem i o 15,5% mniej niż w lipcu 2016 roku), którzy stanowili **27,0%** ogółu bezrobotnych (przed miesiącem – 26,9%, przed rokiem – 28,1%). W kategorii tej mieszczą się również **bezrobotni do 25 roku życia** – w lipcu zarejestrowano 2655 osób, a pracę podjęło 1106 osób (w tym 28,4% rozpoczęło zatrudnienie subsydiowane). W końcu lipca w rejestrach PUP pozostawało **11 168 bezrobotnych** do 25 roku życia (o 1,5% mniej niż przed miesiącem i o 19,5% mniej niż przed rokiem), którzy stanowili **13,2%** ogółu bezrobotnych (tyle samo co przed miesiącem, przed rokiem – 14,4%).
- **Długotrwale bezrobotni:** w lipcu status długotrwale bezrobotnych nabyły 3462 osoby, natomiast pracę podjęło 1711 osób (w tym 30,9% dotyczyło zatrudnienia subsydiowanego). W końcu lipca w rejestrach PUP pozostawało **51 036 długotrwale bezrobotnych** (o 1,7% mniej niż przed miesiącem i o 11,6% mniej niż przed rokiem), którzy stanowili **60,2%** ogółu bezrobotnych (przed miesiącem – 60,6%, przed rokiem – 59,8%).
- **Bezrobotni powyżej 50 roku życia:** w lipcu status bezrobotnych powyżej 50 roku życia nabyło 1755 osób, natomiast pracę podjęły 1004 osoby (w tym 32,5% dotyczyło zatrudnienia subsydiowanego). W końcu lipca w rejestrach PUP pozostawało **22 101 bezrobotnych** z tej kategorii (o 2,4% mniej niż przed miesiącem i o 10,6% mniej niż przed rokiem), którzy stanowili **26,0%** ogółu bezrobotnych (przed miesiącem – 26,4%, przed rokiem – 25,6%).
- **Bezrobotni korzystający ze świadczeń z pomocy społecznej<sup>1</sup>:** w lipcu zarejestrowano 203 osoby, natomiast pracę podjęło 108 osób. W końcu miesiąca w rejestrach PUP pozostawało **3951 bezrobotnych** korzystających ze świadczeń z pomocy społecznej, którzy stanowili **4,7%** ogółu bezrobotnych (przed miesiącem – 5,1%, przed rokiem – 4,3%).
- **Bezrobotni posiadający co najmniej jedno dziecko do 6 roku życia:** w lipcu status bezrobotnych posiadających co najmniej jedno dziecko do 6 roku życia nabyło 1618 osób, natomiast pracę podjęło 627 osób bezrobotnych z tej kategorii. W końcu miesiąca w rejestrach PUP pozostawało **18 319 osób**, które stanowiły **21,6%** ogółu bezrobotnych (przed miesiącem – 21,3%, przed rokiem – 19,2%).
- **Bezrobotni posiadający co najmniej jedno dziecko niepełnosprawne do 18 roku życia:** w lipcu status bezrobotnych posiadających co najmniej jedno dziecko niepełnosprawne do 18 roku życia nabyło 21 osób, natomiast pracę podjęło 4 bezrobotnych z tej kategorii. W końcu miesiąca w rejestrach PUP pozostawało **215 osób**, które stanowiły **0,3%** ogółu bezrobotnych (przed miesiącem i przed rokiem – 0,2%).
- **Bezrobotni niepełnosprawni:** w lipcu status bezrobotnych niepełnosprawnych nabyło 575 osób, natomiast pracę podjęło 279 osób z tej kategorii. W końcu miesiąca w rejestrach PUP pozostawało **3981 bezrobotnych** niepełnosprawnych (o 1,5% mniej niż przed miesiącem i o 13,0% mniej niż przed rokiem), którzy stanowili **4,7%** ogółu bezrobotnych w województwie (tyle samo co przed miesiącem i przed rokiem).

<sup>1</sup> Dane w tym zakresie nie są pełne, ponieważ obecnie Powiatowe Urzędy Pracy nie dysponują jeszcze automatycznym narzędziem do pobierania informacji z systemu pomocy społecznej; niektórym PUP udało się jednak pozyskać dane z poszczególnych ośrodków pomocy społecznej; dane uzupełniane są na bieżąco.



Zmiana liczby wybranych kategorii bezrobotnych w województwie kujawsko-pomorskim w lipcu 2017 r.  
w odniesieniu do poprzedniego miesiąca (w %)



Źródło: Opracowanie własne WUP w Toruniu na podstawie sprawozdania MRPIPS-01 o rynku pracy

## PROFILOWANIE POMOCY DLA BEZROBOTNYCH I INDYWIDUALNE PLANY DZIAŁANIA

W lipcu 2017 roku dla **11 050 bezrobotnych ustalono profil pomocy**. W końcu miesiąca profile pomocy ustalone miało 82 041 osób, z tego:

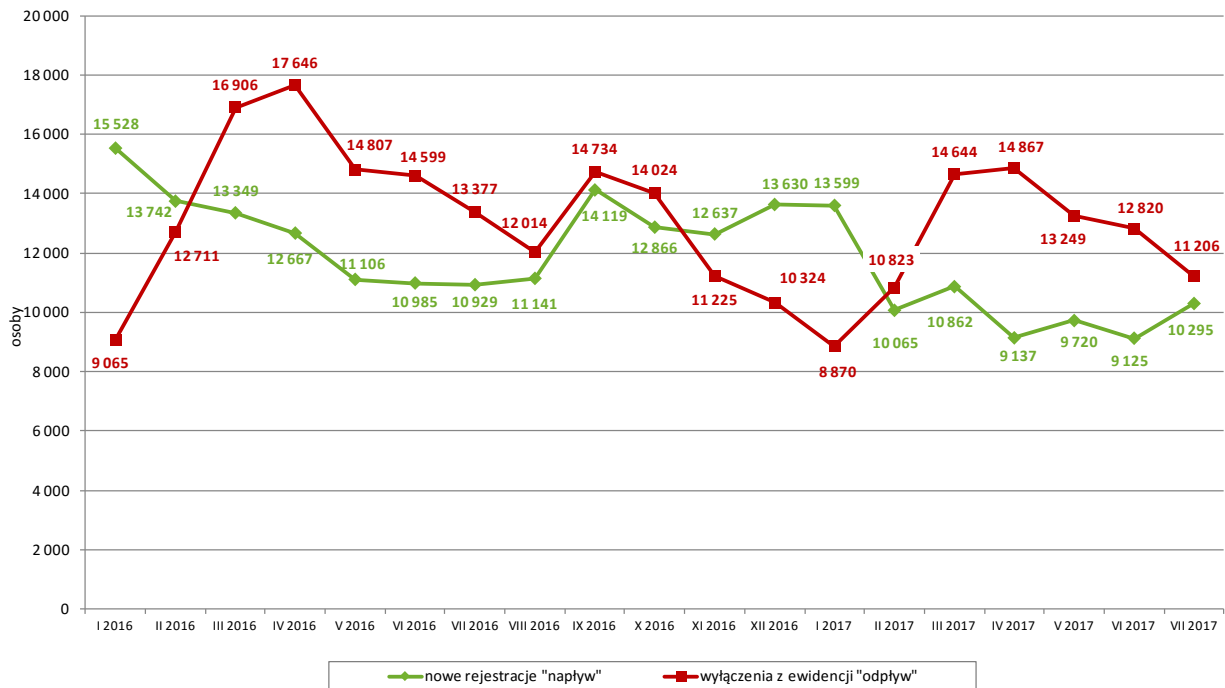
- profil I – 1964 osoby (2,4%),
- profil II – 48 855 osób (59,5%),
- profil III – 31 222 osoby (38,1%).

W tym samym czasie dla 9352 bezrobotnych oraz 96 poszukujących pracy przygotowano **Indywidualne Plany Działania** – IPD (w czerwcu było to odpowiednio: 9125 bezrobotnych i 85 poszukujących pracy). W końcu miesiąca IPD realizowało 93 122 bezrobotnych oraz 1068 poszukujących pracy.

## AKTYWIZACJA BEZROBOTNYCH W LIPCU 2017 ROKU

W lipcu 2017 roku w powiatowych urzędach pracy **zarejestrowało się 10 295 nowych bezrobotnych** (o 12,8% więcej niż w miesiącu poprzednim, ale o 5,8% mniej niż w lipcu 2016 roku). Osoby zgłaszające się do rejestracji po raz pierwszy stanowiły 16,7% tej populacji. W tym samym czasie z rejestrów PUP w województwie kujawsko-pomorskim **wyłączono 11 206 bezrobotnych** (12,6% mniej niż w poprzednim miesiącu i o 16,2% mniej niż w lipcu 2016 roku).

Napływ i odpływ bezrobotnych w województwie kujawsko-pomorskim w latach 2016-2017 według miesięcy



Źródło: Opracowanie własne WUP w Toruniu na podstawie sprawozdania MRPiPS-01 o rynku pracy

**Podjęcia pracy** – 5128 osób – stanowiły 45,8% ogółu wyłączeń (w czerwcu było to odpowiednio: 6046 osób i 47,2%). **Zatrudnienie niesubsydiowane** podjęło 3700 bezrobotnych (o 14,5% mniej niż w poprzednim miesiącu i o 21,2% mniej niż w lipcu 2016 roku).

**Zatrudnienie subsydiowane** rozpoczęło 1428 osób (o 16,8% mniej niż w poprzednim miesiącu i o 19,0% mniej niż w lipcu 2016 roku):

- 482 osoby rozpoczęły roboty publiczne,
- 283 osoby podjęły inne zatrudnienie subsydiowane (w tym 252 osoby bezrobotne do 30 roku życia podjęły zatrudnienie w ramach refundacji kosztów zatrudnienia),
- 258 osób podjęło pracę dzięki refundacji pracodawcom kosztów zatrudnienia bezrobotnego,
- 207 osób rozpoczęło prace interwencyjne,
- 123 osoby podjęły działalność gospodarczą,
- 49 osób podjęło pracę poza miejscem zamieszkania w ramach bonu na zasiedlenie,
- 20 osób podjęło pracę w ramach dofinansowania wynagrodzenia za zatrudnienie skierowanego bezrobotnego powyżej 50 roku życia,
- 5 osób podjęło pracę w ramach bonu zatrudnieniowego,
- 1 osoba podjęła pracę w ramach refundacji składek na ubezpieczenie społeczne,
- nie było osób, które podjęły pracę w ramach świadczenia aktywizacyjnego oraz grantu na telepracę.

Z powodu rozpoczęcia **szkolenia** z ewidencji wyłączono 219 bezrobotnych (o 53,1% mniej niż w czerwcu 2017 roku i o 40,2% mniej niż w lipcu 2016 roku), w tym 24 osoby skorzystały z bonu szkoleniowego (w poprzednim miesiącu było 9 osób, w lipcu 2016 roku – 8 osób).

**Staże** rozpoczęło 1199 bezrobotnych (o 19,0% mniej niż w miesiącu poprzednim i o 0,4% mniej niż w lipcu 2016 roku), w tym 23 osoby skorzystały z bonu stażowego (o 19 osób więcej niż w poprzednim miesiącu, ale o 16 osób mniej niż w lipcu 2016 roku).

**Prace społecznie użyteczne** podjęło 219 bezrobotnych (o 23,0% więcej niż w czerwcu 2017 roku, ale o 12,4% mniej niż w lipcu 2016 roku.). Żaden z bezrobotnych nie skorzystał z tej formy

pomocy w ramach Programu Aktywizacja i Integracja (tak jak w poprzednim miesiącu było, przed rokiem było 29 osób).

W lipcu 2017 roku była 1 osoba bezrobotna, która rozpoczęła **przygotowanie zawodowe dorosłych** (przed miesiącem były 2 osoby, przed rokiem – 1 osoba).

**Do agencji zatrudnienia w ramach zlecenia działań aktywizacyjnych** nie skierowano żadnego bezrobotnego (tak jak w poprzednim miesiącu i przed rokiem).

Według stanu w dniu 31 lipca 2017 roku w województwie kujawsko-pomorskim **w podstawowych formach aktywizacji uczestniczyło łącznie 20 444 bezrobotnych** (wobec 19 531 przed miesiącem i 17 807 osób przed rokiem), w tym:

- 7717 bezrobotnych odbywało staże (w czerwcu – 7042 osoby), w tym 99 osób w ramach bonu stażowego (w czerwcu – 94 osoby),
- 5436 osób do 30 roku życia zatrudnionych było w ramach refundacji kosztów zatrudnienia (w czerwcu 5246 osób),
- 2627 osób pracowało w ramach robót publicznych (w czerwcu – 2425 osób),
- 2392 osoby pracowały w ramach prac interwencyjnych (w czerwcu – 2357 osób),
- 1792 osoby odbyły prace społecznie użyteczne (w czerwcu – 1801 osób), w tym 2 osoby skorzystały z tej formy pomocy w ramach PAI (przed miesiącem było 21 osób),
- 271 bezrobotnych odbywało szkolenia (w czerwcu – 470 osób), 19 osób skorzystało ze szkolenia w ramach bonu szkoleniowego (w poprzednim miesiącu – 9 osób),
- 195 osób zatrudnionych było w ramach dofinansowania wynagrodzenia za zatrudnienie skierowanego bezrobotnego powyżej 50 roku życia (w czerwcu – 177 osób), w tym 22 osoby powyżej 60 roku życia (przed miesiącem – 18 osób),
- 12 bezrobotnych odbywało przygotowanie zawodowe dorosłych (tak jak w poprzednim miesiącu),
- 1 osoba została zatrudniona w ramach świadczenia aktywizacyjnego (tak jak w poprzednim miesiącu),
- 1 osoba została zatrudniona w ramach refundacji składek na ubezpieczenie społeczne (przed miesiącem nie było takich osób),
- nie było osób zatrudnionych w ramach grantu na telepracę (tak jak przed miesiącem).

W lipcu 2017 roku w województwie kujawsko-pomorskim 945 bezrobotnych rozpoczęło udział w **działaniach realizowanych w ramach projektów współfinansowanych z EFS** (w czerwcu 2017 roku – 1428 osób). Wszystkie osoby rozpoczęły udział w projektach pozakonkursowych realizowanych przez powiatowe urzędy pracy.

Według stanu w końcu lipca 2017 roku **w ramach Osi I Osoby młode na rynku pracy PO WER** realizowanych było 36 projektów, w ramach których wsparciem zostaną objęte łącznie 9573 osoby pozostające bez pracy (do 29 roku życia z kategorii NEET), natomiast w Osi priorytetowej: 8 "Aktywni na rynku pracy" **Regionalnego Programu Operacyjnego Województwa Kujawsko-Pomorskiego na lata 2014-2020**, w ramach projektów oferujących bezpośrednie wsparcie dla osób, realizowanych było 30 projektów, w ramach których wsparciem objęto łącznie 5746 osób pozostających bez zatrudnienia powyżej 29 roku życia.

W lipcu 2017 roku 525 bezrobotnych (o 21,3% mniej niż w czerwcu br. i o 20,1% mniej niż w lipcu 2016 roku) nabyło uprawnienia do **dodatku aktywizacyjnego** (wszystkie osoby podjęły zatrudnienie z własnej inicjatywy). W końcu miesiąca do otrzymywania dodatku aktywizacyjnego uprawnionych pozostawało 1865 osób, w tym 852 kobiety (w końcu czerwca było to odpowiednio: 2040 osób, w tym 909 kobiet).

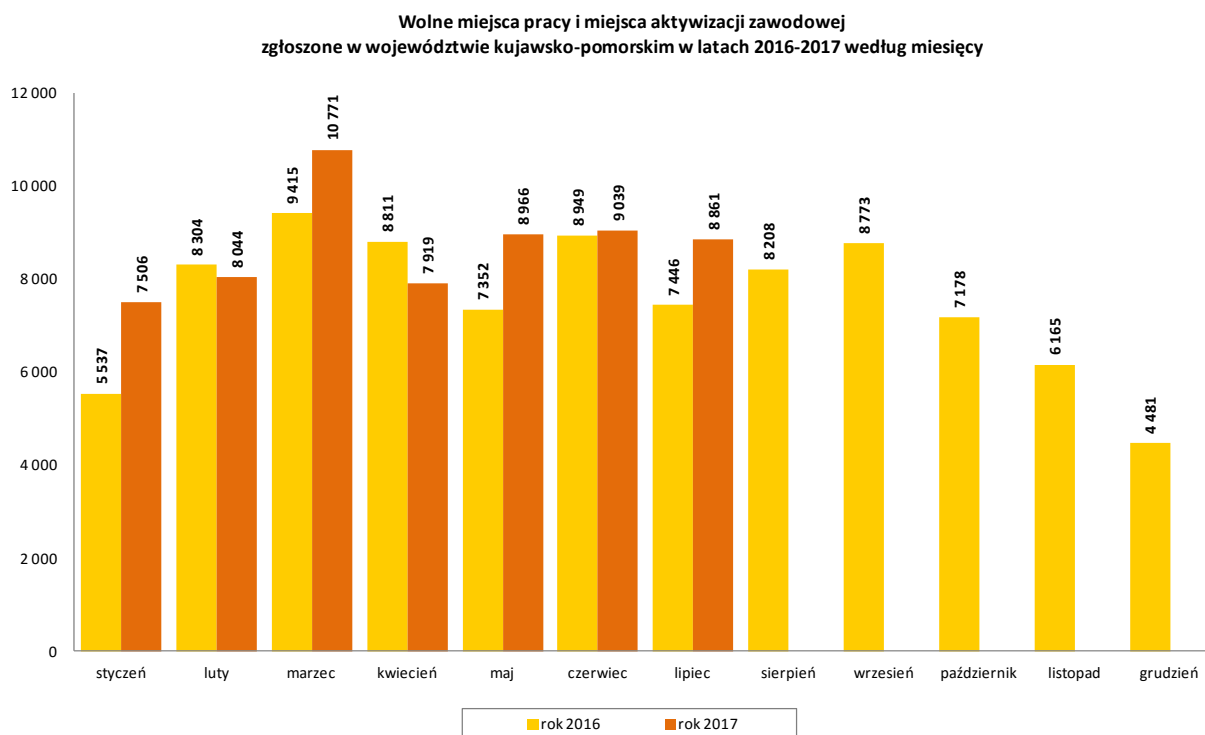
W końcu lipca 2017 roku w rejestrach PUP w województwie kujawsko-pomorskim, obok bezrobotnych, odnotowano również **1538 osób poszukujących pracy** – o 1,1% więcej niż przed miesiącem (w tym 704 niepełnosprawnych niepozostających w zatrudnieniu). W ciągu miesiąca zarejestrowały się 223 osoby poszukujące pracy, a z rejestrów wyłączono 207 osób.

### WOLNE MIEJSCA PRACY I MIEJSCA AKTYWIZACJI ZAWODOWEJ

W lipcu 2017 roku zgłoszono do powiatowych urzędów pracy w województwie kujawsko-pomorskim **8861 wolnych miejsc pracy i miejsc aktywizacji zawodowej** (o 2,0% mniej niż w poprzednim miesiącu, ale o 19,0% więcej niż w lipcu 2016 roku). W lipcu zmniejszyła się w stosunku do poprzedniego miesiąca, liczba **wolnych miejsc aktywizacji zawodowej** do 1651 miejsc (o 5,6% mniej) oraz liczba ofert na **pracę niesubsydiowaną** do 5959 miejsc (o 1,7% mniej). Wzrosła liczba ofert na **zatrudnienie subsydiowane** do 1251 miejsc (o 1,9% więcej). Spośród zgłoszonych miejsc aktywizacji zawodowej, 1402 dotyczyły odbywania stażu, 249 – prac społecznie użytecznych. Nie zgłoszono żadnej propozycji przygotowania zawodowego dorosłych.

Dla niepełnosprawnych zgłoszono 413 propozycji wolnych miejsc pracy i miejsc aktywizacji zawodowej (w tym 40 na formy subsydiowane), dla osób w okresie do 12 miesięcy od dnia ukończenia nauki zgłoszono 3 propozycje (żadna z propozycji nie dotyczyła formy subsydiowanej).

W końcu miesiąca do dyspozycji bezrobotnych i poszukujących pracy pozostawało 6406 wolnych miejsc pracy i miejsc aktywizacji zawodowej. Na jedną propozycję przypadało 13 bezrobotnych.



Źródło: Opracowanie własne WUP w Toruniu na podstawie sprawozdania MRPIPS-01 o rynku pracy

Wolne miejsca pracy i miejsca aktywizacji zawodowej zgłoszone w okresie styczeń - lipiec w latach 2016-2017						
Wyszczególnienie		I - VII 2016 rok	I - VII 2017 rok	zmiana		
		razem		liczba	%	
Ogółem wolne miejsca pracy i miejsca aktywizacji zawodowej		55 814	61 106	5 292	9,5	
z ogółem	subsydiowane	24 040	23 830	-210	-0,9	
	zatrudnienie lub inna praca zarobkowa	41 609	46 696	5 087	12,2	
	miejsca aktywizacji zawodowej	14 205	14 410	205	1,4	
	w tym	staże	11 146	11 495	349	3,1
		prace społecznie użyteczne	3 053	2 914	-139	-4,6

Źródło: Opracowanie własne WUP w Toruniu na podstawie sprawozdania MRPIPS-01 o rynku pracy

# **BILANS BEZROBOTNYCH W OKRESIE STYCZEŃ - LIPIEC W LATACH 2016-2017**

Wyszczególnienie		I - VII 2016 rok		I - VII 2017 rok			
		osoby		zmiana	w %		
Bezrobotni według stanu w końcu roku poprzedzającego sprawozdanie		107 255	98 522	-8 733	-8,1		
Bezrobotni zarejestrowani w okresie sprawozdawczym		88 306	72 803	-15 503	-17,6		
z tego	po raz pierwszy	11 871	10 696	-1 175	-9,9		
	po raz kolejny	76 435	62 107	-14 328	-18,7		
z wiersza 2	po pracach interwencyjnych	127	67	-60	-47,2		
	po robotach publicznych	1 135	1 015	-120	-10,6		
	po stażu	6 428	2 437	-3 991	-62,1		
	po odbyciu przygotowania zawodowego dorosłych	8	11	3	37,5		
	po szkoleniu	2 579	1 748	-831	-32,2		
	po pracach społecznie użytecznych	1 098	923	-175	-15,9		
	Osoby wyłączone z ewidencji bezrobotnych w okresie sprawozdawczym	99 111	86 479	-12 632	-12,7		
z tego z przyczyn	podjęcia pracy w okresie sprawozdawczym		49 895	42 550	-7 345	-14,7	
	niesubsydiowanej			38 600	31 927	-6 673	-17,3
		w tym	podjęcie działalności gospodarczej	1 200	1 173	-27	-2,3
			pracy sezonowej	1 257	910	-347	-27,6
	subsydiowanej		11 295	10 623	-672	-5,9	
	z tego	prac interwencyjnych	2 024	1 930	-94	-4,6	
		robót publicznych	3 250	3 482	232	7,1	
		podjęcia działalności gospodarczej	1 125	1 084	-41	-3,6	
		w tym w ramach bonu na zasiedlenie	8	10	2	25,0	
		podjęcia pracy w ramach refundacji kosztów zatrudnienia bezrobotnego	1 632	1 505	-127	-7,8	
		podjęcia pracy poza miejscem zamieszkania w ramach bonu na zasiedlenie	258	303	45	17,4	
		podjęcia pracy w ramach bonu zatrudnieniowego	21	40	19	90,5	
		podjęcia pracy w ramach świadczenia aktywizacyjnego	0	1	1	x	
		podjęcia pracy w ramach grantu na telepracę	0	0	0	x	
		podjęcia pracy w ramach refundacji składek na ubezpieczenie społeczne	3	1	-2	-66,7	
		podjęcia pracy w ramach dofinansowania wynagrodzenia za zatrudnienie skierowanego bezrobotnego powyżej 50 roku życia	86	115	29	33,7	
		inne*	2 896	2 162	-734	-25,3	
		rozpoczęcia szkolenia		2 829	1 933	-896	-31,7
	w tym w ramach bonu szkoleniowego		130	71	-59	-45,4	
	rozpoczęcia stażu		9 230	8 777	-453	-4,9	
	w tym w ramach bonu stażowego		164	70	-94	-57,3	
	rozpoczęcia przygotowania zawodowego dorosłych		6	11	5	83,3	
	rozpoczęcia pracy społecznie użytecznej		2 868	2 715	-153	-5,3	
	w tym w ramach Programu Aktywizacja i Integracja (PAI)		272	79	-193	-71,0	
	skierowanie do agencji zatrudnienia w ramach zlecania działań aktywizacyjnych		275	0	-275	-100,0	
	odmowy bez uzasadnionej przyczyny przyjęcia propozycji odpowiedniej pracy lub innej formy pomocy, w tym w ramach PAI		3 699	3 595	-104	-2,8	
	odmowy ustalenia profilu pomocy		2	2	0	0,0	
	niepotwierdzenia gotowości do pracy		17 133	15 563	-1 570	-9,2	
	dobrowolnej rezygnacji ze statusu bezrobotnego		6 708	6 064	-644	-9,6	
	podjęcia nauki		23	14	-9	-39,1	
	osiągnięcia wieku emerytalnego		497	554	57	11,5	
	nabycia praw emerytalnych lub rentowych		540	484	-56	-10,4	
	nabycia praw do świadczenia przedemerytalnego		984	680	-304	-30,9	
	innych		4 422	3 537	-885	-20,0	
	Bezrobotni według stanu w końcu okresu sprawozdawczego		96 450	84 846	-11 604	-12,0	
w tym zarejestrowani po raz pierwszy		12 329	10 984	-1 345	-10,9		

\* zdecydowana większość to bezrobotni do 30 roku życia, którzy podjęli zatrudnienie w ramach refundacji kosztów zatrudnienia pracodawcom  
 Źródło: Opracowanie własne WUP w Toruniu na podstawie sprawozdania MRPiPS-01 o rynku pracy

MINISTERSTWO RODZINY, PRACY I POLITYKI SPOŁECZNEJ ul. Nowogrodzka 1/3/5, 00-513 Warszawa		
Województwo Kujawsko-Pomorskie	MRPiPS - 01 Sprawozdanie o rynku pracy za miesiąc lipiec 2017 roku	

## Dział 1. STRUKTURA I BILANS BEZROBOTNYCH

### 1.1. Struktura bezrobotnych

Wyszczególnienie			Bezrobotni zarejestrowani		Bezrobotni, którzy podjęli pracę		Bezrobotni zarejestrowani				
							ogółem		w tym z prawem do zasiłku		
			w miesiącu sprawozdawczym				w końcu mies. sprawozdawczego				
			razem	kobiety	razem	kobiety	razem	kobiety	razem	kobiety	
0			1	2	3	4	5	6	7	8	
Ogółem (w. 02+04)			01	10 295	5 425	5 128	2 420	84 846	51 431	13 460	7 901
z tego osoby	poprzednio pracujące		02	8 943	4 633	4 685	2 195	73 455	43 257	13 422	7 881
	w tym zwolnione z przyczyn dotyczących zakładu pracy		03	288	163	186	88	3 119	1 859	1 786	963
	dotychczas nie pracujące		04	1 352	792	443	225	11 391	8 174	38	20
Wybrane kategorie bezrobotnych (z ogółem)											
Zamieszkali na wsi			05	4 544	2 447	2 369	1 111	39 319	24 534	6 044	3 479
w tym posiadający gospodarstwo rolne			06	100	44	47	17	678	376	195	102
Osoby w okresie do 12 miesięcy od dnia ukończenia nauki			07	1 014	629	279	151	1 985	1 251	92	70
Cudzoziemcy			08	13	7	4	2	119	70	13	11
Bez kwalifikacji zawodowych			09	3 338	1 714	1 502	735	30 469	19 175	3 037	1 830
Bez doświadczenia zawodowego			10	2 123	1 214	809	432	16 908	11 926	64	40
Kobiety, które nie podjęły zatrudnienia po urodzeniu dziecka			11	x	711	x	232	x	17 206	x	950
Osoby będące w szczególnej sytuacji na rynku pracy			12	9 757	5 241	4 078	1 958	74 070	46 006	8 919	5 288
z wiersza 12	do 30 roku życia		13	4 489	2 438	1 910	929	22 931	15 650	2 796	1 851
	w tym do 25 roku życia		14	2 655	1 401	1 106	527	11 168	7 241	826	483
	długotrwale bezrobotni		15	3 462	1 996	1 711	914	51 036	33 292	422	286
	powyżej 50 roku życia		16	1 755	776	1 004	400	22 101	9 877	3 955	1 827
	korzystające ze świadczeń z pomocy społecznej		17	203	122	108	59	3 951	2 421	57	36
	posiadające co najmniej jedno dziecko do 6 roku życia		18	1 618	1 079	627	341	18 319	15 880	3 025	2 458
	posiadające co najmniej jedno dziecko niepełnosprawne do 18 roku		19	21	13	4	1	215	167	36	23
	niepełnosprawni		20	575	293	279	138	3 981	1 964	667	343

**Dział 1. STRUKTURA I BILANS BEZROBOTNYCH**
**1.2. Bilans bezrobotnych**

Wyszczególnienie		Ogółem	Kobiety	Z ogółem zamieszkali na wsi		Z ogółem z prawem do zasiłku	
				razem	kobiety	razem	kobiety
0		1	2	3	4	5	6
Bezrobotni według stanu w końcu miesiąca poprzedzającego sprawozdanie	21	85 757	51 341	39 838	24 493	13 464	7 751
Bezrobotni zarejestrowani w miesiącu sprawozdawczym (w. 23 + 24)	22	10 295	5 425	4 544	2 447	2 272	1 357
z tego	po raz pierwszy	23	1 719	946	820	432	264
	po raz kolejny	24	8 576	4 479	3 724	2 015	1 196
z wiersza 22	po pracach interwencyjnych	25	14	8	6	4	6
	po robotach publicznych	26	111	55	64	29	40
	po stażu	27	261	204	133	109	19
	po odbyciu przygotowania zawodowego dorosłych	28	4	2	1	1	0
	po szkoleniu	29	414	136	145	39	95
	po pracach społecznie użytecznych	30	244	138	149	86	31
Osoby wyłączone z ewidencji bezrobotnych w miesiącu sprawozdawczym (w. 32+49+51+53+54+ 56 do 65)		31	11 206	5 335	5 063	2 406	
z tego z przyczyn	podjęcia pracy w mies. sprawozdawczym (w. 33 + 36)	32	5 128	2 420	2 369	1 111	
	niesubsydiowanej	33	3 700	1 778	1 630	787	
	w tym	podjęcie działalności gospodarczej	34	151	45	61	12
		pracy sezonowej	35	110	57	39	19
	subsydiowanej (w. 37 + 38 + 39 + 41 do 48)	36	1 428	642	739	324	
	z tego	prac interwencyjnych	37	207	105	94	44
		robót publicznych	38	482	212	299	133
		podjęcia działalności gospodarczej	39	123	57	51	21
		w tym w ramach bonu na zasiedlenie	40	3	2	1	1
		podjęcia pracy w ramach refundacji kosztów zatrudnienia bezrobotnego	41	258	102	120	41
		podjęcia pracy poza miejscem zamieszkania w ramach bonu na zasiedlenie	42	49	24	24	14
		podjęcia pracy w ramach bonu zatrudnieniowego	43	5	1	3	0
		podjęcia pracy w ramach świadczenia aktywizacyjnego	44	0	0	0	0
		podjęcia pracy w ramach grantu na telepracę	45	0	0	0	0
		podjęcia pracy w ramach refundacji składek na ubezpieczenie społeczne	46	1	0	1	0
		podjęcia pracy w ramach dofinansowania wynagrodzenia za zatrudnienie skierowanego bezrobotnego powyżej 50 roku życia	47	20	6	10	4
		inne	48	283	135	137	67
	rozpoczęcia szkolenia	49	219	74	93	24	
	w tym w ramach bonu szkoleniowego	50	24	18	5	2	
	rozpoczęcia stażu	51	1 199	760	610	399	
	w tym w ramach bonu stażowego	52	23	14	4	2	
	rozpoczęcia przygotowania zawodowego dorosłych	53	1	1	0	0	
	rozpoczęcia pracy społecznie użytecznej	54	219	130	148	87	
	w tym w ramach PAI	55	0	0	0	0	
	skierowanie do agencji zatrudnienia w ramach zlecania działań aktywizacyjnych	56	0	0	0	0	
	odmowy bez uzasadnionej przyczyny przyjęcia propozycji odpowiedniej pracy lub innej formy pomocy, w tym w ramach PAI	57	651	215	250	63	
	odmowy ustalenia profilu pomocy	58	0	0	0	0	
	niepotwierdzenia gotowości do pracy	59	2 300	873	993	375	
	dobrowolnej rezygnacji ze statusu bezrobotnego	60	728	489	309	209	
	podjęcia nauki	61	1	1	0	0	
	osiągnięcia wieku emerytalnego	62	106	74	34	25	
	nabycia praw emerytalnych lub rentowych	63	72	23	36	15	
	nabycia praw do świadczenia przedemerytalnego	64	119	68	35	17	
	innych	65	463	207	186	81	
Bezrobotni według stanu w końcu miesiąca sprawozdawczego (w. 21 + 22 - 31)		66	84 846	51 431	39 319	24 534	
w tym zarejestrowani po raz pierwszy		67	10 984	7 172	5 726	3 781	

**Dział 1. STRUKTURA I BILANS BEZROBOTNYCH**
**1.3. Bilans wybranych kategorii bezrobotnych, będących w szczególnej sytuacji na rynku pracy**

Wyszczególnienie		Do 30 roku życia		Do 25 roku życia		Powyżej 50 roku życia		Długotrwale bezrobotni			
		razem	kobiety	razem	kobiety	razem	kobiety	razem	kobiety		
0		1	2	3	4	5	6	7	8		
Bezrobotni według stanu w końcu miesiąca poprzedzającego sprawozdanie		68	23 042	15 576	11 337	7 298	22 654	10 031	51 941	33 652	
Bezrobotni zarejestrowani w miesiącu sprawozdawczym (w. 70 + 71)		69	4 489	2 438	2 655	1 401	1 755	776	3 462	1 996	
z tego	po raz pierwszy	70	1 282	717	1 033	562	153	76	x	x	
	po raz kolejny	71	3 207	1 721	1 622	839	1 602	700	3 462	1 996	
z wiersza 69	po pracach interwencyjnych	72	4	3	2	1	4	2	4	2	
	po robotach publicznych	73	17	10	13	7	42	17	33	18	
	po stażu	74	154	127	92	75	31	17	82	62	
	po odbyciu przygotowania zawodowego dorosłych	75	2	1	2	1	0	0	1	1	
	po szkoleniu	76	194	51	102	16	47	10	129	58	
	po pracach społecznie użytecznych	77	35	26	12	6	91	36	220	127	
Osoby wyłączone z ewidencji bezrobotnych w miesiącu sprawozdawczym (w. 79+96+98+100+101+103 do 112)		78	4 402	2 213	2 609	1 300	2 308	930	4 367	2 356	
z tego z przyczyn	podjęcia pracy w mies. sprawozdawczym (w. 80 + 83)	79	1 910	929	1 106	527	1 004	400	1 711	914	
	niesubsydiowanej	80	1 326	651	792	389	678	282	1 182	662	
		w tym									
	podjęcie działalności gospodarczej	81	42	13	19	7	22	6	54	23	
	pracy sezonowej	82	42	21	22	9	24	9	33	17	
	subsydiowanej (w. 84 + 85 + 86 + 88 do 95)		83	584	278	314	138	326	118	529	252
	z tego	prac interwencyjnych	84	66	36	40	19	38	18	64	32
		robót publicznych	85	65	35	30	15	216	74	301	143
		podjęcia działalności gospodarczej	86	53	26	21	11	3	0	37	16
		w tym w ramach bonu na zasiedlenie	87	3	2	1	1	x	x	0	0
		podjęcia pracy w ramach refundacji kosztów zatrudnienia bezrobotnego	88	66	23	37	15	49	20	79	30
		podjęcia pracy poza miejscem zamieszkania w ramach bonu na zasiedlenie	89	48	24	24	10	x	x	6	4
		podjęcia pracy w ramach bonu zatrudnieniowego	90	5	1	4	1	x	x	0	0
		podjęcia pracy w ramach świadczenia aktywizacyjnego	91	0	0	0	0	0	0	0	0
		podjęcia pracy w ramach grantu na telepracę	92	0	0	0	0	0	0	0	0
		podjęcia pracy w ramach refundacji składek na ubezpieczenie społeczne	93	1	0	1	0	x	x	0	0
		podjęcia pracy w ramach dofinansowania wynagrodzenia za zatrudnienie skierowanego bezrobotnego powyżej 50 roku życia	94	x	x	x	x	20	6	5	2
		inne	95	280	133	157	67	0	0	37	25
	rozpoczęcia szkolenia		96	122	41	68	16	16	2	59	24
	w tym w ramach bonu szkoleniowego		97	24	18	10	6	x	x	3	3
	rozpoczęcia stażu		98	737	472	512	336	140	84	377	252
	w tym w ramach bonu stażowego		99	20	14	8	5	x	x	2	2
	rozpoczęcia przygotowania zawodowego dorosłych		100	0	0	0	0	0	0	1	1
	rozpoczęcia pracy społecznie użytecznej		101	30	22	10	6	94	38	187	119
	w tym w ramach PAI		102	0	0	0	0	0	0	0	0
	skierowanie do agencji zatrudnienia w ramach zlecania działań aktywizacyjnych		103	0	0	0	0	0	0	0	0
	odmowy bez uzasadnionej przyczyny przyjęcia propozycji odpowiedniej pracy lub innej formy pomocy, w tym PAI		104	292	112	174	71	79	17	289	107
	odmowy ustalenia profilu pomocy		105	0	0	0	0	0	0	0	0
	niepotwierdzenia gotowości do pracy		106	885	364	515	209	402	102	960	454
	dobrowolnej rezygnacji ze statusu bezrobotnego		107	300	203	172	108	112	65	409	297
	podjęcia nauki		108	1	1	0	0	0	0	1	1
	osiągnięcia wieku emerytalnego		109	x	x	x	x	106	74	89	61
	nabycia praw emerytalnych lub rentowych		110	9	6	2	1	54	12	22	11
	nabycia praw do świadczenia przedemerytalnego		111	x	x	x	x	119	68	2	1
	innych		112	116	63	50	26	182	68	260	114
	Bezrobotni, którzy w miesiącu sprawozdawczym utracili status osoby będącej w szczególnej sytuacji na rynku pracy		113	198	151	215	158	x	x	x	x
Bezrobotni według stanu w końcu miesiąca sprawozdawczego (w. 68 + 69 - 78)		114	22 931	15 650	11 168	7 241	22 101	9 877	51 036	33 292	
w tym zarejestrowani po raz pierwszy		115	6 102	4 232	4 457	2 992	2 072	920	4 799	3 579	



**Dział 1. STRUKTURA I BILANS BEZROBOTNYCH**
**1.4. Aktywne formy przeciwdziałania bezrobociu**

Wyszczególnienie			Razem	Kobiety
			w końcu miesiąca sprawozdawczego	
0			1	2
Osoby bezrobotne	zatrudnione przy pracach interwencyjnych	116	2 392	1 307
	zatrudnione przy robotach publicznych	117	2 627	1 122
	odbywające szkolenie	118	271	64
	w ramach bonu szkoleniowego	119	19	7
	odbywające staż	120	7 717	5 222
	w tym w ramach bonu stażowego	121	99	63
	odbywające przygotowanie zawodowe dorosłych	122	12	6
	odbywające prace społecznie użyteczne	123	1 792	1 136
	w tym w ramach PAI	124	2	1
	zatrudnione w ramach świadczenia aktywizacyjnego	125	1	1
	zatrudnione w ramach grantu na telepracę	126	0	0
	zatrudnione w ramach refundacji składek na ubezpieczenie społeczne	127	1	0
	zatrudnione w ramach dofinansowania wynagrodzenia za zatrudnienie skierowanego bezrobotnego powyżej 50 roku życia	128	195	78
	w tym powyżej 60 roku życia	129	22	2

**Dział 2. POSZUKUJĄCY PRACY, OSOBY UPRAWNIONE DO DODATKU AKTYWIZACYJNEGO, OSOBY UCZESTNICZĄCE W DZIAŁANIACH REALIZOWANYCH W RAMACH PROJEKTÓW WSPÓŁFINANSOWANYCH Z EUROPEJSKIEGO FUNDUSZU SPOŁECZNEGO, CUDZOZIEMCY Z PRAWEM DO ZASIĘKU**
**2.1. Poszukujący pracy**

Wyszczególnienie			Ogółem	Kobiety
0			1	2
Poszukujący pracy według stanu w końcu miesiąca poprzedzającego sprawozdanie		01	1 522	581
Poszukujący pracy zarejestrowani w miesiącu sprawozdawczym		02	223	90
Osoby wyłączone z ewidencji poszukujących pracy w miesiącu sprawozdawczym (w.04+05 do 10)		03	207	76
z tego z przyczyn	podjęcia pracy	04	0	0
	rozpoczęcia szkolenia	05	0	0
	rozpoczęcia przygotowania zawodowego dorosłych	06	0	0
	niepotwierdzenie zainteresowania pomocą określoną w ustawie	07	63	19
	niepodjęcia lub przerwania uczestnictwa w oferowanym działaniu	08	0	0
	dobrowolnej rezygnacji	09	53	19
	innych	10	91	38
Poszukujący pracy według stanu w końcu miesiąca sprawozdawczego (w. 01+02-03)		11	1 538	595
z wiersza 11	niepełnosprawni niepozostający w zatrudnieniu	12	704	254
	będący w okresie wypowiedzenia stosunku pracy lub stosunku służbowego z przyczyn dotyczących zakładu pracy	13	1	1
	zatrudnieni u pracodawcy, wobec którego ogłoszono upadłość lub który jest w stanie likwidacji, z wyłączeniem likwidacji w celu prywatyzacji	14	0	0
	otrzymujący świadczenie socjalne przysługujące na urlopie górniczym lub górniczy zasiłek socjalny	15	0	0
	uczestniczący w zajęciach w Centrum Integracji Społecznej lub indywidualnym programie integracji	16	0	0
	żołnierze rezerwy	17	0	0
	pobierający rentę szkoleniową	18	3	0
	pobierający świadczenie szkoleniowe	19	0	0
	podlegający ubezpieczeniu społecznemu rolników jako domownik lub małżonek rolnika, jeżeli zamierza podjąć zatrudnienie, inną pracę zarobkową lub działalność gospodarczą poza rolnictwem	20	3	3
	cudzoziemcy	21	2	1
	pracownicy w wieku 45 lat i powyżej	22	58	30

**Dział 2. POSZUKUJĄCY PRACY, OSOBY UPRAWNIONE DO DODATKU AKTYWIZACYJNEGO, OSOBY UCZESTNICZĄCE W DZIAŁANIACH REALIZOWANYCH W RAMACH PROJEKTÓW WSPÓŁFINANSOWANYCH Z EUROPEJSKIEGO FUNDUSZU SPOŁECZNEGO, CUDZOZIEMCY Z PRAWEM DO ZASIŁKU**

**2.2. Osoby, które:**

Wyszczególnienie			Razem	Kobiety	Razem	Kobiety
			w miesiącu sprawozdawczym		w końcu miesiąca sprawozdawczego	
0			1	2	3	4
nabyły uprawnienie do dodatku aktywizacyjnego w wyniku podjęcia zatrudnienia	skierowane przez powiatowy urząd	23	0	0	2	2
	z własnej inicjatywy	24	525	263	1 863	850
rozpoczęły udział w działaniach realizowanych w ramach projektów współfinansowanych z EFS		25	945	536	x	x
w tym	projektach pozakonkursowych realizowanych przez powiatowe urzędy pracy	26	945	536	x	x
	projektach konkursowych realizowanych przez powiatowe urzędy pracy	27	0	0	x	x
Zarejestrowane jako cudzoziemcy z prawem do zasiłku		28	3	3	13	11
w tym z krajów EOG oraz Szwajcarii		29	1	1	5	4
Zarejestrowane jako cudzoziemcy bez prawa do zasiłku		30	10	4	107	59
w tym z krajów EOG oraz Szwajcarii		31	3	1	24	13
Polacy z prawem do zasiłku transferowego		32	15	5	47	12

**Dział 3. POŚREDNICTWO PRACY I WYBRANE FORMY AKTYWIZACJI**

**3.1. Wolne miejsca pracy i miejsca aktywizacji zawodowej**

Wyszczególnienie			Zgłoszone w miesiącu sprawozdawczym				W końcu miesiąca sprawozdawczego	
			razem	z rubryki 1 dotyczące pracy			razem	w tym nie-wykorzystane dłużej niż 30 dni
				subsydiowa-nej	z sektora publi-cznego	sezo-nowej		
0			1	2	3	4	5	6
Ogółem wolne miejsca pracy i miejsca aktywizacji zawodowej (w.02+w.03)		01	8 861	2 902	1 398	3 398	6 406	1 361
z ogółem	zatrudnienie lub inna praca zarobkowa	02	7 210	1 251	647	3 398	5 377	1 086
	miejsca aktywizacji zawodowej	03	1 651	1 651	751	x	1 029	275
	staże	04	1 402	1 402	518	x	867	239
	przygotowanie zawodowe dorosłych	05	0	0	0	x	2	2
	prace społecznie użyteczne	06	249	249	233	x	160	34
	dla niepełnosprawnych	07	413	40	11	98	359	39
	dla osób w okresie do 12 miesięcy od dnia ukończenia nauki	08	3	0	0	3	6	1

**3.2. Osoby objęte indywidualnym planem działania**

Wyszczególnienie			Osoby objęte indywidualnym planem działania			
			bezrobotni		poszukujący pracy	
			Razem	Kobiety	Razem	Kobiety
0			1	2	3	4
Przygotowano IPD	w miesiącu sprawozdawczym	09	9352	5095	96	41
Przerwali realizację IPD		10	7017	3419	154	70
w tym z powodu podjęcia pracy		11	3565	1741	42	20
Zakończyli realizację IPD		12	3962	2238	45	20
Realizujący IPD w końcu miesiąca sprawozdawczego		13	93122	56067	1 068	482

### Dział 3. POŚREDNICTWO PRACY I WYBRANE FORMY AKTYWIZACJI

#### 3.3. Profile pomocy

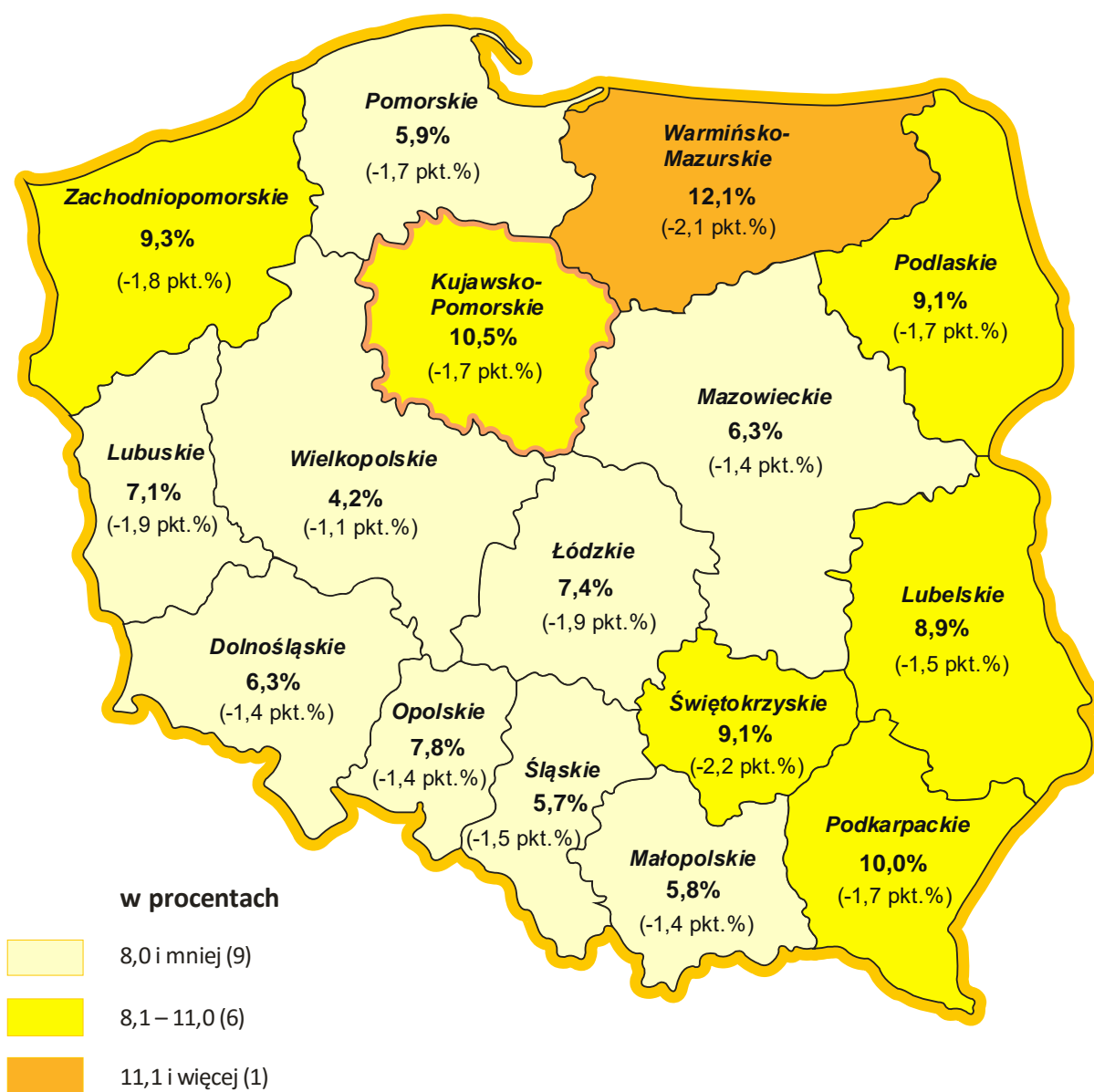
Wyszczególnienie			Liczba bezrobotnych, dla których ustalono profil pomocy		Liczba wywiadów zakończonych ustaleniem profilu pomocy		Liczba bezrobotnych z ustalonym profilem pomocy		
			razem	kobiety	razem	kobiety	razem	kobiety	
			w miesiącu sprawozdawczym				w końcu miesiąca sprawozdawczego		
0			1	2	3	4	5	6	
Ogółem (w. 15+16+17)			14	11 050	6 186	11 094	6 205	82 041	50 071
z tego	profil I		15	x	x	633	369	1 964	1 050
	profil II		16	x	x	8 149	4 334	48 855	27 419
	profil III		17	x	x	2 312	1 502	31 222	21 602

### Dział 4. ZGŁOSZENIA ZWOLNIEŃ I ZWOLNIENIA GRUPOWE, ZWOLNIENIA MONITOROWANE

Wyszczególnienie		W miesiącu sprawozdawczym				W końcu miesiąca sprawozdawczego			
		z sektora publicznego		z sektora prywatnego		z sektora publicznego		z sektora prywatnego	
		zakłady	osoby	zakłady	osoby	zakłady	osoby	zakłady	osoby
0		1	2	3	4	5	6	7	8
Zgłoszenia zwolnień grupowych	01	0	0	2	4	0	0	6	145
Zwolnienia grupowe	02	0	0	5	135	x	x	x	x
Zwolnienia monitorowane	03	0	0	0	0	x	x	x	x

# STOPA BEZROBOCIA WEDŁUG WOJEWÓDZTW

STAN W KOŃCU CZERWCA 2017 R.



**Polska: 7,1%** (-1,6 pkt.%)

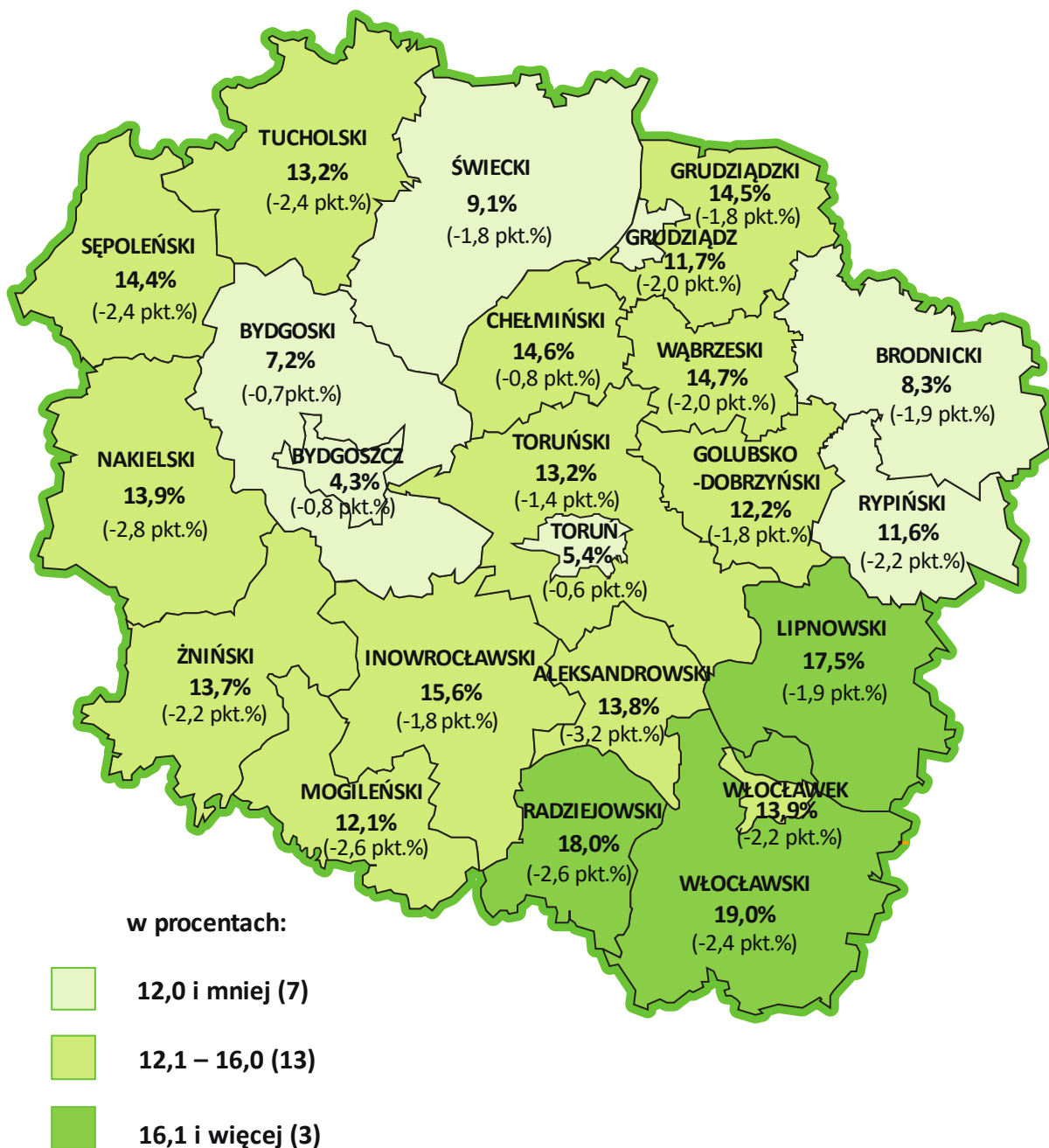
**(ZMIANA STOPY BEZROBOCIA DO STANU W KOŃCU CZERWCA 2016 R.)**

Źródło: Opracowanie własne WUP w Toruniu na podstawie danych GUS

# STOPA BEZROBOCIA

WEDŁUG POWIATÓW WOJEWÓDZTWA KUJAWSKO-POMORSKIEGO

STAN W KOŃCU CZERWCA 2017 R.



**Polska: 7,1%** (-1,6 pkt.%)

**Województwo**

**Kujawsko-Pomorskie: 10,5%** (-1,7 pkt.%)

**(ZMIANA STOPY BEZROBOCIA DO STANU W KOŃCU CZERWCA 2016 R.)**

Źródło: Opracowanie własne WUP w Toruniu na podstawie danych Głównego Urzędu Statystycznego

## WYDARZENIA W LIPCU 2017 R.

(ze strony <http://wup.torun.pl/aktualnosci/>)

### **6 lipca 2017: Informacja lokalna o zawodach.**

Doradcy zawodowi z Centrum Informacji i Planowania Kariery Zawodowej we Włocławku zaktualizowali kolejne zawody.

**Szczegółowe informacje znajdują się na stronie:**

<https://wup.torun.pl/2017/07/06/informacja-lokalna-o-zawodach-5/>

### **10 lipca 2017: Praca w firmie Kongsberg Automotive.**

Działająca w branży motoryzacyjnej firma Kongsberg Automotive poszukuje pracowników m.in. na stanowiska technik utrzymania ruchu, inżynier jakości i operator maszyn.

**Szczegółowe informacje znajdują się na stronie:**

<https://wup.torun.pl/2017/07/10/praca-w-firmie-kongsberg-automotive/>

### **13 lipca 2017: Lista projektów zakwalifikowanych do oceny kryteriami merytorycznymi i premiującymi – Konkurs 8.2.1 RPO WK-P.**

Wojewódzki Urząd Pracy w Toruniu poinformował, iż ocenie kryteriów merytorycznych i premiujących podlega 30 wniosków o dofinansowanie projektu, złożonych w ramach konkursu nr RPKP.08.02.01-IP.01-04-003/17.

**Szczegółowe informacje znajdują się na stronie:**

<https://wup.torun.pl/2017/07/13/lista-projektow-zakwalifikowanych-do-oceny-kryteriami-merytorycznymi-i-premiujacymi-konkurs-8-2-1-rpo-wk-p/>

### **13 lipca 2017: Nabór do pracy w Niemczech w branży logistycznej.**

W ramach Europejskich Służb Zatrudnienia EURES zakończyła się rekrutacja pomocników w branży logistycznej (komisjonerów) do pracy w Lipsku w fabryce BMW. Od kandydatów oczekiwano podstawowej znajomości języka niemieckiego, punktualności i uczciwości. Mile widziane było doświadczenie zawodowe w pracy na podobnym stanowisku oraz uprawnienia na wózki widłowe. Nabór koordynował Dolnośląski Wojewódzki Urząd Pracy.

**Szczegółowe informacje znajdują się na stronie:**

<https://wup.torun.pl/2017/07/13/nabor-do-pracy-w-niemczech-w-branzy-logistycznej/>

### **21 lipca 2017: Wznowienie konkursu oraz nabór wniosków w ramach Poddziałania 8.5.2 RPO WK-P.**

Komunikat w sprawie wznowienia naboru wniosków w ramach konkursu otwartego nr RPKP.08.05.02-IP.01-04-004/17 oraz w sprawie naboru wniosków o dofinansowanie projektów w ramach II tury konkursu otwartego nr RPKP.08.05.02-IP.01-04-004/17 dla Poddziałania 8.5.2 *Wsparcie outplacementowe*, w ramach Działania 8.5 *Rozwój pracowników i przedsiębiorstw MŚP w regionie*, Regionalnego Programu Operacyjnego Województwa Kujawsko-Pomorskiego na lata 2014 - 2020. Wojewódzki Urząd Pracy w Toruniu informuje, że w związku ze zwiększeniem dostępnej alokacji w ramach ogłoszonego konkursu otwartego nr RPKP.08.05.02-IP.01-04-004/17, wznawia nabór wniosków o dofinansowanie projektów w ramach konkursu, który został ogłoszony dnia 14 marca 2017 r. na projekty współfinansowane ze środków Europejskiego Funduszu Społecznego dla Poddziałania 8.5.2 *Wsparcie outplacementowe*. Jednocześnie Wojewódzki Urząd Pracy w Toruniu w imieniu Zarządu Województwa Kujawsko-Pomorskiego zaprosił do składania, w ramach II tury

konkursu nr RPKP.08.05.02-IP.01-04-004/17, wniosków o dofinansowanie projektu współfinansowanego z Europejskiego Funduszu Społecznego w ramach Poddziałania 8.5.2 *Wsparcie outplacementowe*. Termin składania wniosków o dofinansowanie projektów w ramach II tury konkursowej rozpocznie się 01.08.2017 r. i potrwa do 31.08.2017 r.

**Szczegółowe informacje znajdują się na stronie:**

<https://wup.torun.pl/2017/07/21/wznowienie-konkursu-oraz-nabor-wnioskow-w-ramach-poddzialania-8-5-2-rpo-wk-p/>

**21 lipca 2017:                   Komunikat w sprawie zmiany Ogłoszenia oraz Regulaminu Konkursu w ramach Poddziałania 8.5.2 RPO WK-P.**

Wojewódzki Urząd Pracy w Toruniu poinformował, że Zarząd Województwa Kujawsko-Pomorskiego Uchwałą nr 29/1333/17 z dnia 20 lipca 2017 r. zatwierdził aktualizację *Ogłoszenia* oraz *Regulaminu Konkursu* nr RPKP.08.05.02-IP.01-04-004/17 dla Poddziałania 8.5.2 *Wsparcie outplacementowe*, w ramach Działania 8.5 *Rozwój pracowników i przedsiębiorstw MŚP w regionie*, Regionalnego Programu Operacyjnego Województwa Kujawsko-Pomorskiego na lata 2014-2020.

**Szczegółowe informacje znajdują się na stronie:**

<https://wup.torun.pl/2017/07/21/komunikat-w-sprawie-zmiany-ogloszenia-oraz-regulaminu-konkursu-w-ramach-poddzialania-8-5-2-rpo-wk-p/>

**27 lipca 2017:                   „Młodzi – wykształceni” – szansa na zatrudnienie dla ludzi młodych.**

Akademickie Stowarzyszenie Inicjatyw Społeczno-Edukacyjnych realizuje w ramach Programu Wiedza Edukacja Rozwój projekt „Młodzi – wykształceni”. Niniejsza inicjatywa skierowana jest do osób niepracujących – biernych zawodowo w wieku 18 – 29 lat, zamieszkałych na terenie województwa kujawsko-pomorskiego, nie uczących się i nie kształcących. Celem projektu jest zwiększenie szans na zatrudnienie poprzez uczestnictwo w formach wsparcia zaproponowanych w projekcie.

**Szczegółowe informacje znajdują się na stronie:**

<https://wup.torun.pl/2017/07/27/mlodzi-wyksztalceni-szansa-na-zatrudnienie-dla-ludzi-mlodych/>

**lipiec 2017:                   Praca w Holandii. Spotkanie informacyjne z pracodawcą.**

Wojewódzki Urząd Pracy w Toruniu poinformował, że w dniu 3-4 lipca br., odbyło się spotkanie informacyjne dla kandydatów zainteresowanych podjęciem pracy przy pakowaniu oraz zbiorze pieczarek na terenie Holandii. W spotkaniu uczestniczyło 30 osób.

**lipiec 2017:                   Zapisy na kurs angielskiego od podstaw w CliPKZ w Bydgoszczy.**

Centrum Informacji i Planowania Kariery Zawodowej w Bydgoszczy przeprowadził zapisy na bezpłatny kurs języka angielskiego od podstaw. 6-tygodniowy kurs był adresowany do tych, którzy nie mieli styczności z językiem lub chcieli sobie przypomnieć jego podstawy.

**Szczegółowe informacje znajdują się na stronie:**

<https://wup.torun.pl/2017/07/06/trwaja-zapisy-na-kurs-angielskiego-od-podstaw-w-centrum-w-bydgoszczy/>

**lipiec 2017:                   Rozmowy kwalifikacyjne do pracy w Wielkiej Brytanii.**

W dniach 26-28 lipca br. Wojewódzki Urząd Pracy w Toruniu wraz z Oddziałami Zamiejscowymi w Bydgoszczy i Włocławku zorganizował rozmowy kwalifikacyjne w formie wideokonferencji za pośrednictwem komunikatora SKYPE dla kandydatów do pracy w przetwórstwie spożywczym

u pracodawcy brytyjskiego-lokalizacja Gloucestershire, Chaxhill, Westbury-on-Severn na stanowiska: pracownik produkcji/pakowacz (bez znajomości języka obcego) oraz mechanik maszyn (ze znajomością języka obcego). W spotkaniu uczestniczyło 11 osób.

**Szczegółowe informacje znajdują się na stronie:**

<https://wup.torun.pl/2017/07/24/rozmowy-kwalifikacyjne-do-pracy-w-przetworstwie-spozywczym-bez-znajomosci-jezyka-obcego-w-wielkiej-brytanii/>

<https://wup.torun.pl/2017/07/24/praca-w-przetworstwie-spozywczym-bez-znajomosci-jezyka-obcego-w-wielkiej-brytanii/>





## **Wojewódzki Urząd Pracy w Toruniu**

ul. Szosa Chełmińska 30/32  
87-100 Toruń  
tel. 56 669 39 40/83

e-mail: [wup@wup.torun.pl](mailto:wup@wup.torun.pl)  
[analizy@wup.torun.pl](mailto:analizy@wup.torun.pl)  
<http://www.wup.torun.pl>