




WOJEWÓDZKI URZĄD PRACY W TORUNIU  
Wydział Badań i Analiz

# RYNEK PRACY WOJEWÓDZTWA KUJAWSKO-POMORSKIEGO

Biuletyn Informacyjny nr 10/2017







**WOJEWÓDZKI URZĄD PRACY  
W TORUNIU**

---

**RYNEK PRACY**

**WOJEWÓDZTWA**

**KUJAWSKO-POMORSKIEGO**

**Biuletyn Informacyjny nr 10/2017**

## SPIS TREŚCI

	Nr strony
Sytuacja na rynku pracy województwa kujawsko-pomorskiego w październiku 2017 r.	1
Bilans bezrobotnych w październiku w latach 2016-2017 r.	9
<i>MRPiPS-01 Sprawozdanie o rynku pracy za miesiąc październik 2017 r. dla województwa kujawsko-pomorskiego</i>	10
Stopa bezrobocia w Polsce i województwie kujawsko-pomorskim we wrześniu 2017 r. – mapy	16
Wydarzenia w październiku 2017 r. (ze strony <a href="http://wup.torun.pl/aktualnosci/">http://wup.torun.pl/aktualnosci/</a> )	18
ANEKS STATYSTYCZNY (w formacie EXCEL)	

W Biuletynie wykorzystano dane ze Sprawozdania MRPiPS-01 o rynku pracy oraz informacje własne. Biuletyn składa się z części opisowej (w formacie PDF) oraz z aneksu statystycznego (w formacie Excel), w którym zawarte są szczegółowe tabele z danymi dla województwa i powiatów.

Wszelkie uwagi prosimy kierować pod nr tel.: 56 66 93 940/983

<http://www.wup.torun.pl> e-mail: [analizy@wup.torun.pl](mailto:analizy@wup.torun.pl)

Przy publikowaniu danych prosimy o podanie źródła

## SYTUACJA NA RYNKU PRACY WOJEWÓDZTWA KUJAWSKO-POMORSKIEGO W PAŹDZIERNIKU 2017 ROKU

Według stanu w dniu 31 października 2017 roku w województwie kujawsko-pomorskim zarejestrowanych pozostawało 79 758<sup>1</sup> bezrobotnych. Było to o 3,1% (2565 osób) mniej niż przed miesiącem i o 15,0% (14 046 osób) mniej niż przed rokiem. W październiku 2016 roku liczba bezrobotnych, w odniesieniu do poprzedniego miesiąca zmniejszyła się w województwie o 1158 osób (1,2%) i wyniosła 93 804 osoby.

Spadek liczby bezrobotnych odnotowano w 21 powiatach (od 33 osób w powiecie bydgoskim do 310 osób w Bydgoszczy), w 2 powiatach miał miejsce wzrost (o 30 osób w powiecie brodnickim i o 41 osób w powiecie aleksandrowskim). W odniesieniu do października 2016 roku we wszystkich powiatach odnotowano spadek liczby bezrobotnych (od 239 osób w powiecie radziejowskim do 1436 osób w Bydgoszczy).

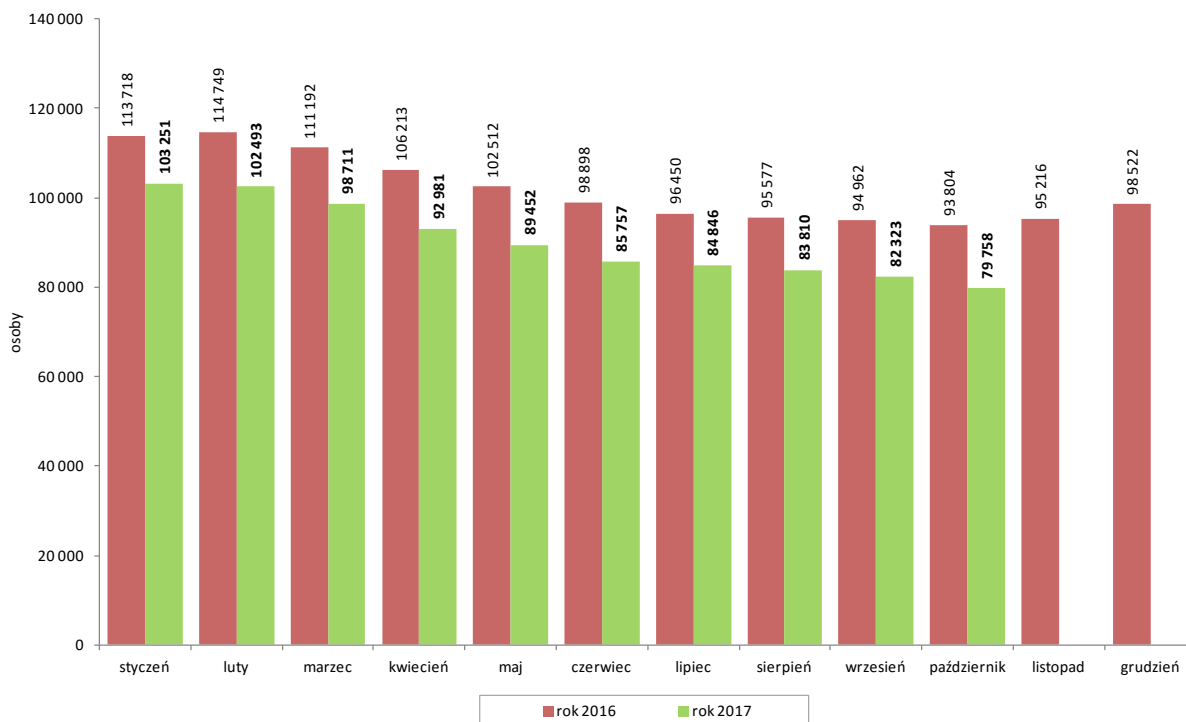
**Bezrobotni w województwie kujawsko-pomorskim. Stan w dniu 31 października 2017 r.**

Powiat	Liczba bezrobotnych	Zmiana do odpowiedniego miesiąca roku ubiegłego		Zmiana do poprzedniego miesiąca	
		w osobach	w %	w osobach	w %
<b>Województwo razem</b>	<b>79 758</b>	<b>-14 046</b>	<b>-15,0</b>	<b>-2 565</b>	<b>-3,1</b>
Bydgoszcz – powiat grodzki	6 667	-1 436	-17,7	-310	-4,4
Bydgoszcz – powiat ziemski	2 655	-407	-13,3	-33	-1,2
Grudziądz – powiat grodzki	3 583	-787	-18,0	-196	-5,2
Grudziądz – powiat ziemski	1 926	-275	-12,5	-89	-4,4
Toruń – powiat grodzki	4 781	-564	-10,6	-188	-3,8
Toruń – powiat ziemski	4 154	-400	-8,8	-262	-5,9
Włocławek – powiat grodzki	6 159	-1 369	-18,2	-123	-2,0
Włocławek – powiat ziemski	5 748	-1 157	-16,8	-67	-1,2
Aleksandrów Kujawski	2 600	-468	-15,3	41	1,6
Brodnica	2 482	-518	-17,3	30	1,2
Chełmno	2 344	-285	-10,8	-202	-7,9
Golub-Dobrzyń	2 041	-433	-17,5	-65	-3,1
Inowrocław	8 921	-1 019	-10,3	-246	-2,7
Lipno	4 051	-901	-18,2	-61	-1,5
Mogilno	1 934	-371	-16,1	-105	-5,1
Nakło nad Notecią	3 512	-715	-16,9	-144	-3,9
Radziejów	2 814	-239	-7,8	-45	-1,6
Rypin	1 771	-343	-16,2	-60	-3,3
Sępólno Krajeńskie	1 820	-335	-15,5	-39	-2,1
Świecie	2 794	-569	-16,9	-86	-3,0
Tuchola	2 207	-422	-16,1	-62	-2,7
Wąbrzeźno	1 799	-305	-14,5	-85	-4,5
Żnin	2 995	-728	-19,6	-168	-5,3

Źródło: Opracowanie własne WUP w Toruniu na podstawie Sprawozdania MRPIPS-01 o rynku pracy.

<sup>1</sup> Na wysokość liczby bezrobotnych ma też wpływ zmiana wprowadzona od 1 października 2017 r. dotycząca wieku emerytalnego zgodnie z ustawą z dnia 16 listopada 2016 r. o zmianie ustawy o emeryturach i rentach z Funduszu Ubezpieczeń Społecznych oraz niektórych innych ustaw.

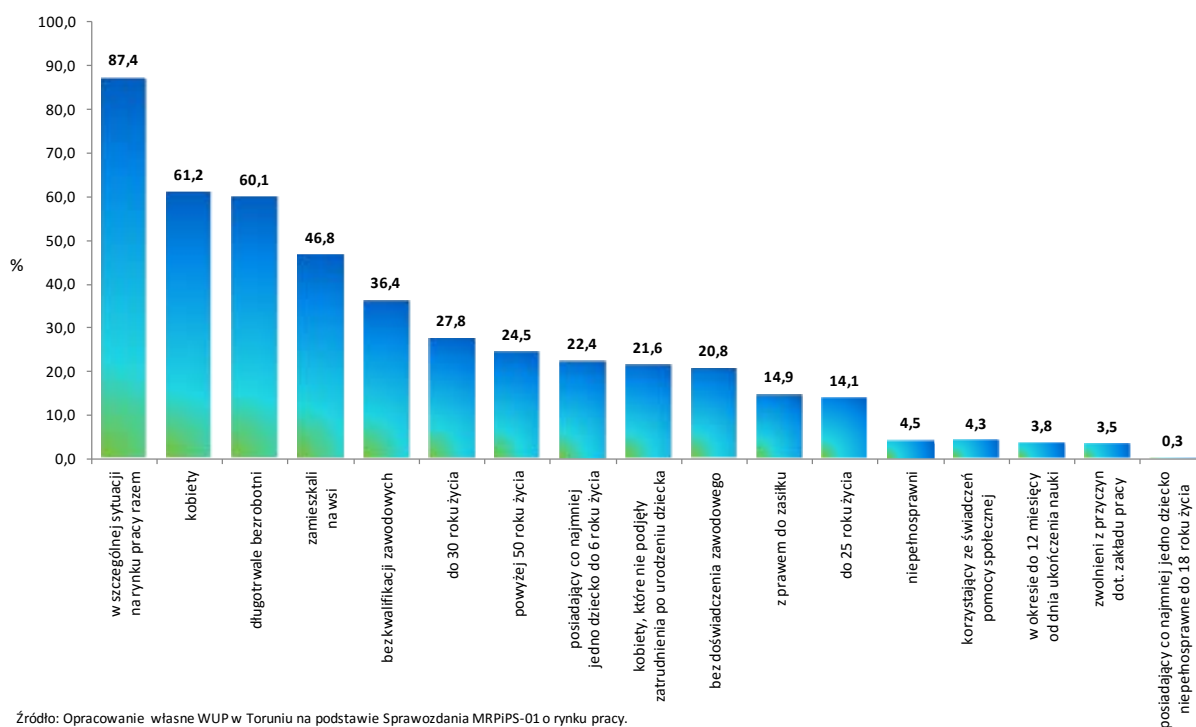
Liczba bezrobotnych w województwie kujawsko-pomorskim w latach 2016-2017. Stan w końcu miesiąca



Źródło: Opracowanie własne WUP w Toruniu na podstawie Sprawozdania MRPIPS-01 o rynku pracy.

## STRUKTURA SPOŁECZNO-DEMOGRAFICZNA BEZROBOTNYCH

Udział wybranych kategorii w liczbie bezrobotnych ogółem w województwie kujawsko-pomorskim.  
Stan w dniu 31 października 2017 r.



Źródło: Opracowanie własne WUP w Toruniu na podstawie Sprawozdania MRPIPS-01 o rynku pracy.

Wśród bezrobotnych przeważały **kobiety (48 807 osób)**, które stanowiły **61,2%** ogółu. Populacja bezrobotnych kobiet zmniejszyła się w ciągu miesiąca o 1602 osoby, a ich udział w liczbie bezrobotnych ogółem nie zmienił się.

**Prawo do pobierania zasiłku** posiadało w końcu października 2017 roku **11 852 bezrobotnych**. W porównaniu z końcem poprzedniego miesiąca odnotowano tu spadek o 325 osób. Udział tej grupy w bezrobotnych ogółem wyniósł **14,9%** (przed miesiącem – 14,8%). Zasiłek pobierało 14,5% bezrobotnych kobiet i 15,5% bezrobotnych mężczyzn.

W końcu października w województwie kujawsko-pomorskim zarejestrowanych pozostawało **2784 bezrobotnych zwolnionych z przyczyn dotyczących zakładu pracy**, którzy stanowili **3,5%** ogółu bezrobotnych (przed miesiącem 3,5%, przed rokiem – 3,7%). W porównaniu z końcem poprzedniego miesiąca populacja ta zmniejszyła się o 4,6%, a w odniesieniu do października 2016 roku o 20,3%. W analizowanym okresie zarejestrowało się 339 osób (o 2,0% mniej niż w miesiącu poprzednim i o 15,3% mniej niż przed rokiem), natomiast pracę podjęły 234 osoby (o 0,9% więcej niż przed miesiącem, ale o 12,0% mniej niż przed rokiem). W październiku do powiatowych urzędów pracy wpłynęło 1 zgłoszenie dotyczące zamiaru zwolnienia 1 pracownika (we wrześniu 2017 roku wpłynęło 6 zgłoszeń dotyczących zamiaru zwolnienia 46 pracowników, a w październiku 2016 roku 1 zgłoszenie dotyczące zwolnienia 1 pracownika).

Liczba bezrobotnych **zamieszkałych na wsi** zmniejszyła się w ciągu miesiąca o 1014 osób (2,6%) i wyniosła w końcu października **37 311 osób**. Stanowiło to **46,8%** ogółu bezrobotnych (przed miesiącem – 46,6%). W październiku zarejestrowano 5520 bezrobotnych zamieszkałych na wsi, a z rejestrów wyłączono 6534 osoby, w tym 3169 osób z powodu podjęcia pracy. Zatrudnienie subsydiowane stanowiło 25,0% podjęć pracy w tej grupie bezrobotnych.

Według stanu w końcu października w województwie kujawsko-pomorskim zarejestrowanych pozostawało **3000 bezrobotnych będących w okresie do 12 miesięcy od dnia ukończenia nauki** (o 86 osób, czyli o 2,8% mniej niż w końcu poprzedniego miesiąca). Osoby będące w okresie do 12 miesięcy od dnia ukończenia nauki stanowiły **3,8%** ogółu bezrobotnych zarejestrowanych w PUP (przed miesiącem – 3,7%). W październiku zarejestrowało się 1330 osób, natomiast pracę podjęło 637 bezrobotnych z tej grupy.

W końcu października w rejestrach PUP pozostawały **28 994 osoby bez kwalifikacji zawodowych** (o 798 osób, czyli 2,7% mniej niż w miesiącu poprzednim). Stanowili oni **36,4%** ogółu bezrobotnych w województwie (przed miesiącem – 36,2%). W październiku zarejestrowało się 4279 osób, a pracę podjęły 1844 osoby z tej kategorii.

Liczba osób **bez doświadczenia zawodowego** zmniejszyła się w ciągu miesiąca o 344 osoby (2,0%) i wyniosła w końcu października **16 603 osoby**, które stanowiły **20,8%** ogółu bezrobotnych (przed miesiącem – 20,6%). W październiku br. zarejestrowało się 2830 osób, natomiast pracę podjęło 1268 osób bezrobotnych z tej grupy.

W końcu miesiąca w rejestrach PUP pozostawało **17 207 bezrobotnych kobiet, które nie podjęły zatrudnienia po urodzeniu dziecka**. Stanowiło to **21,6%** ogółu bezrobotnych (przed miesiącem – 20,9%). W październiku zarejestrowano 995 osób, a pracę podjęło 481 osób.

Według stanu w dniu 31 października 2017 roku w urzędach pracy zarejestrowanych pozostawało **120 bezrobotnych cudzoziemców** (przed miesiącem – 116 osób, przed rokiem – 113 osób).

W końcu października 2017 roku w województwie kujawsko-pomorskim zarejestrowanych było **69 737 bezrobotnych będących w szczególnej sytuacji na rynku pracy** (o 3,6% mniej niż przed miesiącem i o 15,1% mniej niż przed rokiem). Stanowili oni **87,4%** wszystkich bezrobotnych w województwie (przed miesiącem – 87,8%, przed rokiem – 87,5%). Poniżej przedstawiono

najważniejsze zmiany, jakie zaszły wśród poszczególnych grup bezrobotnych zaliczonych do tej kategorii:

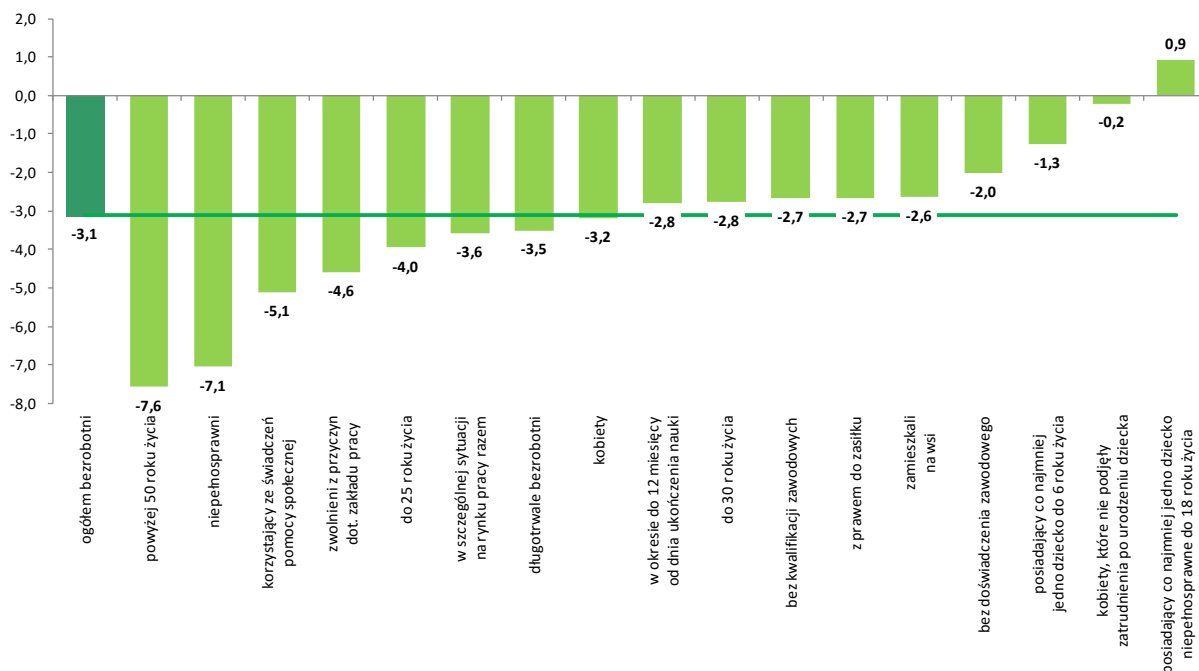
- **Bezrobotni do 30 roku życia:** w październiku zarejestrowano 5413 osób, natomiast pracę podjęło 2990 osób. Zatrudnienie subsydiowane stanowiło 30,1% podjęć pracy w tej grupie. W końcu października w rejestrach PUP pozostawało **22 134 bezrobotnych** do 30 roku życia (o 2,8% mniej niż przed miesiącem i o 18,2% mniej niż w październiku 2016 roku), którzy stanowili **27,8%** ogółu bezrobotnych (przed miesiącem – 27,7%, przed rokiem – 28,9%). W kategorii tej mieszczą się również **bezrobotni do 25 roku życia** – w październiku zarejestrowano 3426 osób, a pracę podjęło 1785 osób (w tym 30,3% rozpoczęło zatrudnienie subsydiowane). W końcu października w rejestrach PUP pozostawało **11 218 bezrobotnych** do 25 roku życia (o 4,0% mniej niż przed miesiącem, ale o 21,8% mniej niż przed rokiem), którzy stanowili **14,1%** ogółu bezrobotnych (przed miesiącem – 14,2%, przed rokiem – 15,3%).
- **Długotrwale bezrobotni:** w październiku status długotrwale bezrobotnych nabyło 4016 osób, natomiast pracę podjęły 1992 osoby (w tym 17,9% dotyczyło zatrudnienia subsydiowanego). W końcu października w rejestrach PUP pozostawało **47 901 długotrwale bezrobotnych** (o 3,5% mniej niż przed miesiącem i o 14,6% mniej niż przed rokiem), którzy stanowili **60,1%** ogółu bezrobotnych (przed miesiącem – 60,3%, przed rokiem – 59,8%).
- **Bezrobotni powyżej 50 roku życia:** w październiku status bezrobotnych powyżej 50 roku życia nabyło 2178 osób, natomiast pracę podjęło 1007 osób (w tym 21,4% dotyczyło zatrudnienia subsydiowanego). W końcu października w rejestrach PUP pozostawało **19 529 bezrobotnych** z tej kategorii (o 7,6% mniej niż przed miesiącem i o 17,8% mniej niż przed rokiem), którzy stanowili **24,5%** ogółu bezrobotnych (przed miesiącem – 25,7%, przed rokiem – 25,3%).
- **Bezrobotni korzystający ze świadczeń z pomocy społecznej<sup>2</sup>:** w październiku zarejestrowano 324 osoby, natomiast pracę podjęło 69 osób. W końcu miesiąca w rejestrach PUP pozostawało **3425 bezrobotnych** korzystających ze świadczeń z pomocy społecznej, którzy stanowili **4,3%** ogółu bezrobotnych (przed miesiącem i przed rokiem – 4,4%).
- **Bezrobotni posiadający co najmniej jedno dziecko do 6 roku życia:** w październiku status bezrobotnych posiadających co najmniej jedno dziecko do 6 roku życia nabyło 1728 osób, natomiast pracę podjęło 1010 osób bezrobotnych z tej kategorii. W końcu miesiąca w rejestrach PUP pozostawały **17 893 osoby**, które stanowiły **22,4%** ogółu bezrobotnych (przed miesiącem – 22,0%, przed rokiem – 19,6%).
- **Bezrobotni posiadający co najmniej jedno dziecko niepełnosprawne do 18 roku życia:** w październiku status bezrobotnych posiadających co najmniej jedno dziecko niepełnosprawne do 18 roku życia nabyło 28 osób, natomiast pracę podjęło 21 bezrobotnych z tej kategorii. W końcu miesiąca w rejestrach PUP pozostawały **222 osoby**, które stanowiły **0,3%** ogółu bezrobotnych (tyle samo co przed miesiącem, przed rokiem – 0,2%).
- **Bezrobotni niepełnosprawni:** w październiku status bezrobotnych niepełnosprawnych nabyły 573 osoby, natomiast pracę podjęło 276 osób z tej kategorii. W końcu miesiąca w rejestrach PUP pozostawało **3572 bezrobotnych** niepełnosprawnych (o 7,1% mniej niż przed miesiącem i o 19,5% mniej niż przed rokiem), którzy stanowili **4,5%** ogółu bezrobotnych w województwie (przed miesiącem – 4,7%, przed rokiem – 4,7%).

---

<sup>2</sup> Dane w tym zakresie nie są pełne, ponieważ obecnie Powiatowe Urzędy Pracy nie dysponują jeszcze automatycznym narzędziem do pobierania informacji z systemu pomocy społecznej; niektórym PUP udało się jednak pozyskać dane z poszczególnych ośrodków pomocy społecznej; dane uzupełniane są na bieżąco.



Zmiana liczby wybranych kategorii bezrobotnych w województwie kujawsko-pomorskim w październiku 2017 r. w odniesieniu do poprzedniego miesiąca (w %)



Źródło: Opracowanie własne WUP w Toruniu na podstawie Sprawozdania MRPIPS-01 o rynku pracy.

## PROFILOWANIE POMOCY DLA BEZROBOTNYCH I INDYWIDUALNE PLANY DZIAŁANIA

W październiku 2017 roku dla **11 389 bezrobotnych ustalono profil pomocy**. W końcu miesiąca profile pomocy ustalone miało 77 028 osób, z tego:

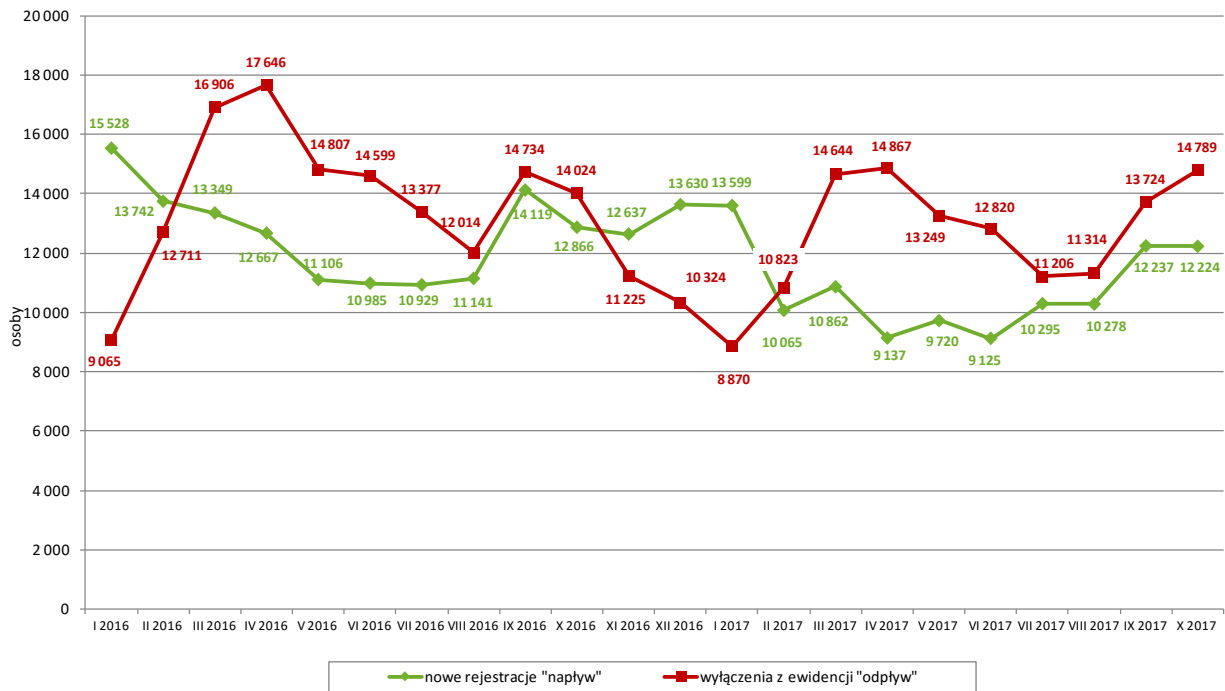
- profil I – 1847 osób (2,4%),
- profil II – 44 889 osób (58,3%),
- profil III – 30 292 osoby (39,3%).

W tym samym czasie dla 9642 bezrobotnych oraz 83 poszukujących pracy przygotowano **Indywidualne Plany Działania** – IPD (we wrześniu było to odpowiednio: 9890 bezrobotnych i 102 poszukujących pracy). W końcu miesiąca IPD realizowało 86 408 bezrobotnych oraz 1024 poszukujących pracy.

## AKTYWIZACJA BEZROBOTNYCH W PAŹDZIERNIU 2017 ROKU

W październiku 2017 roku w powiatowych urzędach pracy **zarejestrowało się 12 224 nowych bezrobotnych** (o 0,1% mniej niż w miesiącu poprzednim i o 5,0% mniej niż w październiku 2016 roku). Osoby zgłaszające się do rejestracji po raz pierwszy stanowiły 16,7% tej populacji. W tym samym czasie z rejestrów PUP w województwie kujawsko-pomorskim **wyłączono 14 789 bezrobotnych** (o 7,8% więcej niż w poprzednim miesiącu i o 5,5% więcej niż w październiku 2016 roku).

Napływ i odpływ bezrobotnych w województwie kujawsko-pomorskim w latach 2016-2017 według miesięcy



Źródło: Opracowanie własne WUP w Toruniu na podstawie Sprawozdania MRPiPS-01 o rynku pracy.

**Podjęcia pracy** – 6908 osób – stanowiły 46,7% ogółu wyłączeń (we wrześniu były to odpowiednio: 7782 osoby i 56,7%). **Zatrudnienie niesubsydiowane** podjęło 5328 bezrobotnych (o 8,9% mniej niż w poprzednim miesiącu i o 6,1% mniej niż w październiku 2016 roku).

**Zatrudnienie subsydiowane** rozpoczęło 1580 osób (o 18,2% mniej niż w poprzednim miesiącu i o 4,8% mniej niż w październiku 2016 roku):

- 572 osoby podjęły inne zatrudnienie subsydiowane (w tym 538 osób bezrobotnych do 30 roku życia podjęło zatrudnienie w ramach refundacji kosztów zatrudnienia),
- 287 osób rozpoczęło roboty publiczne,
- 241 osób podjęło pracę dzięki refundacji pracodawcom kosztów zatrudnienia bezrobotnego,
- 229 osób rozpoczęło prace interwencyjne,
- 158 osób podjęło działalność gospodarczą,
- 78 osób podjęło pracę poza miejscem zamieszkania w ramach bonu na zasiedlenie,
- 13 osób podjęło pracę w ramach dofinansowania wynagrodzenia za zatrudnienie skierowanego bezrobotnego powyżej 50 roku życia,
- 2 osoby podjęły pracę w ramach bonu zatrudnieniowego,
- nie było osób, które podjęły pracę w ramach refundacji składek na ubezpieczenie społeczne, w ramach świadczenia aktywizacyjnego oraz grantu na telepracę.

Z powodu rozpoczęcia **szkolenia** z ewidencji wyłączono 564 bezrobotnych (o 12,1% więcej niż we wrześniu 2017 roku, ale o 46,4% mniej niż w październiku 2016 roku), w tym 8 osób skorzystało z bonu szkoleniowego (w poprzednim miesiącu było 16 osób, w październiku 2016 roku – 35 osób).

**Staże** rozpoczęło 1015 bezrobotnych (o 4,3% mniej niż w miesiącu poprzednim, ale o 32,9% więcej niż w październiku 2016 roku), w tym 12 osób skorzystało z bonu stażowego (o 8 osób więcej niż w poprzednim miesiącu, ale o 32 osoby mniej niż w październiku 2016 roku).

**Prace społecznie użyteczne** podjęło 146 bezrobotnych (o 18,0% mniej niż we wrześniu 2017 roku i o 10,4% mniej niż w październiku 2016 roku). 25 osób bezrobotnych skorzystało z tej formy

pomocy w ramach Programu Aktywizacja i Integracja (w poprzednim miesiącu – 7 osób, przed rokiem było 67 osób).

W październiku 2017 roku nie było osób bezrobotnych, które rozpoczęły **przygotowanie zawodowe dorosłych** (tak jak w poprzednim miesiącu i przed rokiem).

**Do agencji zatrudnienia w ramach zlecenia działań aktywizacyjnych** nie skierowano żadnego bezrobotnego (tak jak w poprzednim miesiącu i przed rokiem).

Według stanu w dniu 31 października 2017 roku w województwie kujawsko-pomorskim **w podstawowych formach aktywizacji uczestniczyło łącznie 19 533 bezrobotnych** (wobec 20 262 przed miesiącem i 16 493 osoby przed rokiem), w tym:

- 6776 bezrobotnych odbywało staże (we wrześniu – 7461 osób), w tym 75 osób w ramach bonu stażowego (we wrześniu – 90 osób),
- 6411 osób do 30 roku życia zatrudnionych było w ramach refundacji kosztów zatrudnienia (we wrześniu 5883 osoby),
- 2515 osób pracowało w ramach prac interwencyjnych (we wrześniu – 2493 osoby),
- 1736 osób pracowało w ramach robót publicznych (we wrześniu – 2181 osób),
- 1413 osób odbyło prace społecznie użyteczne (we wrześniu – 1678 osób), w tym 34 osoby skorzystały z tej formy pomocy w ramach PAI (przed miesiącem było 16 osób),
- 490 bezrobotnych odbywało szkolenia (we wrześniu – 364 osoby), 9 osób skorzystało ze szkolenia w ramach bonu szkoleniowego (w poprzednim miesiącu – 19 osób),
- 177 osób zatrudnionych było w ramach dofinansowania wynagrodzenia za zatrudnienie skierowanego bezrobotnego powyżej 50 roku życia (we wrześniu – 187 osób), w tym 23 osoby powyżej 60 roku życia (przed miesiącem – 25 osób),
- 13 bezrobotnych odbywało przygotowanie zawodowe dorosłych (tak jak w poprzednim miesiącu),
- 1 osoba była zatrudniona w ramach świadczenia aktywizacyjnego (tak jak w poprzednim miesiącu),
- 1 osoba była zatrudniona w ramach refundacji składek na ubezpieczenie społeczne (tak jak w poprzednim miesiącu),
- nie było osób zatrudnionych w ramach grantu na telepracę (tak jak przed miesiącem).

W październiku 2017 roku w województwie kujawsko-pomorskim 1181 bezrobotnych rozpoczęło udział w **działaniach realizowanych w ramach projektów współfinansowanych z EFS** (we wrześniu 2017 roku – 1014 osób). Wszystkie osoby rozpoczęły udział w projektach pozakonkursowych realizowanych przez powiatowe urzędy pracy.

Według stanu w końcu października 2017 roku **w ramach Osi I Osoby młode na rynku pracy PO WER** realizowane były 43 projekty, w ramach których wsparciem zostanie objętych łącznie 11 450 osób pozostających bez pracy (do 29 roku życia z kategorii NEET), natomiast w Osi priorytetowej: 8 "Aktywni na rynku pracy" **Regionalnego Programu Operacyjnego Województwa Kujawsko-Pomorskiego na lata 2014-2020**, w ramach projektów oferujących bezpośrednie wsparcie dla osób, realizowanych było 30 projektów, w ramach których wsparciem zostało objętych łącznie 5761 osób pozostających bez zatrudnienia powyżej 29 roku życia.

W październiku 2017 roku 677 bezrobotnych (o 19,3% mniej niż we wrześniu br., ale o 3,2% więcej niż w październiku 2016 roku) nabyło uprawnienia do **dodatku aktywizacyjnego** (wszystkie osoby podjęły zatrudnienie z własnej inicjatywy). W końcu miesiąca do otrzymywania dodatku aktywizacyjnego uprawnionych pozostawało 1926 osób, w tym 1041 kobiet (w końcu września były to odpowiednio: 1894 osoby, w tym 1013 kobiet).

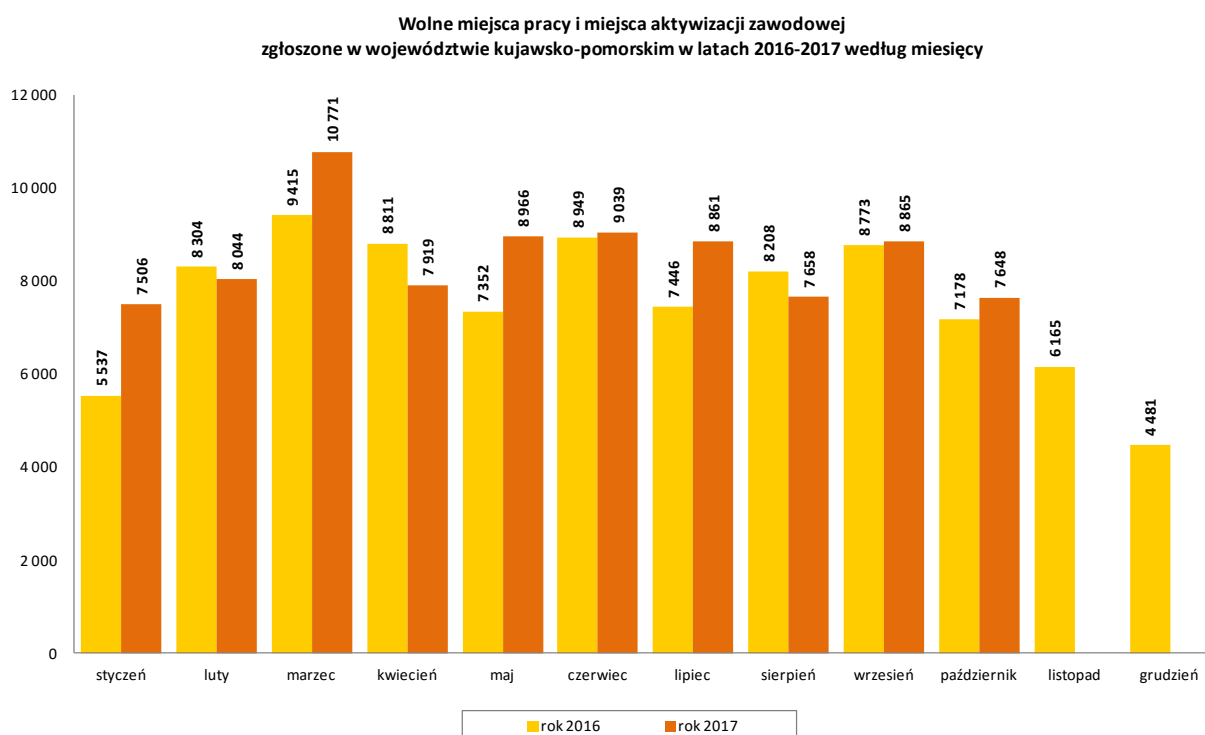
W końcu października 2017 roku w rejestrach PUP w województwie kujawsko-pomorskim, obok bezrobotnych, odnotowano również **1529 osób poszukujących pracy** (przed miesiącem – 1541 osób) – w tym 659 niepełnosprawnych niepozostających w zatrudnieniu. W ciągu miesiąca zarejestrowało się 251 osób poszukujących pracy, a z rejestrów wyłączono 263 osoby.

### WOLNE MIEJSCA PRACY I MIEJSCA AKTYWIZACJI ZAWODOWEJ

W październiku 2017 roku zgłoszono do powiatowych urzędów pracy w województwie kujawsko-pomorskim **7648 wolnych miejsc pracy i miejsc aktywizacji zawodowej** (o 13,7% mniej niż w poprzednim miesiącu, ale o 6,5% więcej niż w październiku 2016 roku). W październiku zmniejszyła się w stosunku do poprzedniego miesiąca, liczba **wolnych miejsc aktywizacji zawodowej** do 1042 miejsc (o 20,6% mniej), liczba ofert na **pracę niesubsydiowaną** do 5244 miejsc (o 12,6% mniej) oraz liczba ofert na **zatrudnienie subsydiowane** do 1362 miejsc (o 12,5% mniej). Spośród zgłoszonych miejsc aktywizacji zawodowej, 937 dotyczyło odbywania stażu, 105 – prac społecznie użytecznych. Nie zgłoszono żadnej propozycji przygotowania zawodowego dorosłych.

Dla niepełnosprawnych zgłoszono 362 propozycje wolnych miejsc pracy i miejsc aktywizacji zawodowej (w tym 16 na formy subsydiowane), dla osób w okresie do 12 miesięcy od dnia ukończenia nauki zgłoszono 6 propozycji.

W końcu miesiąca do dyspozycji bezrobotnych i poszukujących pracy pozostawało 5307 wolnych miejsc pracy i miejsc aktywizacji zawodowej. Na jedną propozycję przypadało 15 bezrobotnych.



Źródło: Opracowanie własne WUP w Toruniu na podstawie Sprawozdania MRPIPS-01 o rynku pracy.

Wolne miejsca pracy i miejsca aktywizacji zawodowej zgłoszone w okresie styczeń - październik w latach 2016-2017					
Wyszczególnienie		I - X 2016 rok	I - X 2017 rok	zmiana	
		razem		liczba	%
Ogółem wolne miejsca pracy i miejsca aktywizacji zawodowej		79 973	85 277	5 304	6,6
z ogółem	subsydiowane	30 862	31 407	545	1,8
	zatrudnienie lub inna praca zarobkowa	63 110	67 495	4 385	6,9
	miejsca aktywizacji zawodowej	16 863	17 782	919	5,4
	w tym staże	13 312	14 500	1 188	8,9
	prace społecznie użyteczne	3 545	3 281	-264	-7,4

Źródło: Opracowanie własne WUP w Toruniu na podstawie Sprawozdania MRPIPS-01 o rynku pracy.

# **BILANS BEZROBOTNYCH W OKRESIE STYCZEŃ - PAŹDZIERNIK W LATACH 2016-2017**

Wyszczególnienie		I - X 2016 rok		I - X 2017 rok			
		osoby		zmiana	w %		
Bezrobotni według stanu w końcu roku poprzedzającego sprawozdanie		107 255	98 522	-8 733	-8,1		
Bezrobotni zarejestrowani w okresie sprawozdawczym		126 432	107 542	-18 890	-14,9		
z tego	po raz pierwszy	18 732	17 205	-1 527	-8,2		
	po raz kolejny	107 700	90 337	-17 363	-16,1		
z wiersza 2	po pracach interwencyjnych	185	103	-82	-44,3		
	po robotach publicznych	1 755	1 620	-135	-7,7		
	po stażu	10 097	5 661	-4 436	-43,9		
	po odbyciu przygotowania zawodowego dorosłych	8	12	4	50,0		
	po szkoleniu	3 957	2 893	-1 064	-26,9		
	po pracach społecznie użytecznych	2 047	1 794	-253	-12,4		
Osoby wyłączone z ewidencji bezrobotnych w okresie sprawozdawczym		139 883	126 306	-13 577	-9,7		
z tego z przyczyn	podjęcia pracy w okresie sprawozdawczym		71 994	62 639	-9 355	-13,0	
	niesubsydiowanej		55 872	47 243	-8 629	-15,4	
		w tym	podjęcie działalności gospodarczej	1 628	1 557	-71	-4,4
			pracy sezonowej	1 952	1 304	-648	-33,2
	subsydiowanej		16 122	15 396	-726	-4,5	
	z tego	prac interwencyjnych	2 740	2 635	-105	-3,8	
		robót publicznych	4 572	4 647	75	1,6	
		podjęcia działalności gospodarczej	1 530	1 620	90	5,9	
		w tym w ramach bonu na zasiedlenie	9	16	7	77,8	
		podjęcia pracy w ramach refundacji kosztów zatrudnienia bezrobotnego	2 523	2 252	-271	-10,7	
		podjęcia pracy poza miejscem zamieszkania w ramach bonu na zasiedlenie	390	513	123	31,5	
		podjęcia pracy w ramach bonu zatrudnieniowego	26	45	19	73,1	
		podjęcia pracy w ramach świadczenia aktywizacyjnego	0	1	1	x	
		podjęcia pracy w ramach grantu na telepracę	0	0	0	x	
		podjęcia pracy w ramach refundacji składek na ubezpieczenie społeczne	7	1	-6	-85,7	
		podjęcia pracy w ramach dofinansowania wynagrodzenia za zatrudnienie skierowanego bezrobotnego powyżej 50 roku życia	128	146	18	14,1	
		inne*	4 206	3 536	-670	-15,9	
		rozpoczęcia szkolenia		4 626	3 339	-1 287	-27,8
		w tym w ramach bonu szkoleniowego		197	100	-97	-49,2
	rozpoczęcia stażu		11 492	11 878	386	3,4	
	w tym w ramach bonu stażowego		257	95	-162	-63,0	
	rozpoczęcia przygotowania zawodowego dorosłych		7	13	6	85,7	
	rozpoczęcia pracy społecznie użytecznej		3 494	3 251	-243	-7,0	
	w tym w ramach Programu Aktywizacja i Integracja (PAI)		404	118	-286	-70,8	
	skierowanie do agencji zatrudnienia w ramach zlecenia działań aktywizacyjnych		275	0	-275	-100,0	
	odmowy bez uzasadnionej przyczyny przyjęcia propozycji odpowiedniej pracy lub innej formy pomocy, w tym w ramach PAI		5 322	5 311	-11	-0,2	
	odmowy ustalenia profilu pomocy		2	3	1	50,0	
	niepotwierdzenia gotowości do pracy		24 482	22 126	-2 356	-9,6	
	dobrowolnej rezygnacji ze statusu bezrobotnego		8 992	8 189	-803	-8,9	
	podjęcia nauki		369	269	-100	-27,1	
	osiągnięcia wieku emerytalnego		753	2 318	1 565	207,8	
	nabycia praw emerytalnych lub rentowych		771	904	133	17,3	
	nabycia praw do świadczenia przedemerytalnego		1 372	984	-388	-28,3	
	innych		5 932	5 082	-850	-14,3	
	Bezrobotni według stanu w końcu okresu sprawozdawczego		93 804	79 758	-14 046	-15,0	
w tym zarejestrowani po raz pierwszy		12 965	11 157	-1 808	-13,9		

\* zdecydowana większość to bezrobotni do 30 roku życia, którzy podjęli zatrudnienie w ramach refundacji kosztów zatrudnienia pracodawcom  
 Źródło: Opracowanie własne WUP w Toruniu na podstawie Sprawozdania MRPiPS-01 o rynku pracy.

<b>MINISTERSTWO RODZINY, PRACY I POLITYKI SPOŁECZNEJ</b> <b>ul. Nowogrodzka 1/3/5, 00-513 Warszawa</b>		
<b>Województwo Kujawsko-Pomorskie</b>	<b>MRPiS - 01</b> <b>Sprawozdanie o rynku pracy</b> <b>za miesiąc październik 2017 roku</b>	

## **Dział 1. STRUKTURA I BILANS BEZROBOTNYCH**

### **1.1. Struktura bezrobotnych**

Wyszczególnienie			Bezrobotni zarejestrowani		Bezrobotni, którzy podjęli pracę		Bezrobotni zarejestrowani			
							ogółem		w tym z prawem do zasiłku	
			w miesiącu sprawozdawczym				w końcu mies. sprawozdawczego			
			razem	kobiety	razem	kobiety	razem	kobiety	razem	kobiety
0			1	2	3	4	5	6	7	8
Ogółem (w. 02+04)		01	12 224	6 400	6 908	3 766	79 758	48 807	11 852	7 056
z tego osoby	poprzednio pracujące	02	10 536	5 409	6 196	3 352	68 610	40 825	11 813	7 033
	w tym zwolnione z przyczyn dotyczących zakładu pracy	03	339	199	234	131	2 784	1 668	1 617	891
	dotychczas nie pracujące	04	1 688	991	712	414	11 148	7 982	39	23
Wybrane kategorie bezrobotnych (z ogółem)										
Zamieszkali na wsi		05	5 520	2 914	3 169	1 695	37 311	23 443	5 393	3 131
w tym posiadający gospodarstwo rolne		06	85	42	48	26	606	336	167	83
Osoby w okresie do 12 miesięcy od dnia ukończenia nauki		07	1 330	764	637	351	3 000	1 797	86	66
Cudzoziemcy		08	20	11	6	3	120	64	12	8
Bez kwalifikacji zawodowych		09	4 279	2 230	1 844	999	28 994	18 355	2 750	1 692
Bez doświadczenia zawodowego		10	2 830	1 620	1 268	768	16 603	11 721	63	40
Kobiety, które nie podjęły zatrudnienia po urodzeniu dziecka		11	x	995	x	481	x	17 207	x	914
Osoby będące w szczególnej sytuacji na rynku pracy		12	11 174	6 017	5 485	3 003	69 737	43 692	7 867	4 727
z wiersza 12	do 30 roku życia	13	5 413	2 881	2 990	1 650	22 134	15 160	2 419	1 601
	w tym do 25 roku życia	14	3 426	1 808	1 785	958	11 218	7 275	727	424
	długotrwale bezrobotni	15	4 016	2 414	1 992	1 232	47 901	31 633	440	311
	powyżej 50 roku życia	16	2 178	995	1 007	429	19 529	8 498	3 399	1 582
	korzystające ze świadczeń z pomocy społecznej	17	324	210	69	45	3 425	2 110	49	29
	posiadające co najmniej jedno dziecko do 6 roku życia	18	1 728	1 175	1 010	678	17 893	15 597	2 839	2 331
	posiadające co najmniej jedno dziecko niepełnosprawne do 18 roku	19	28	21	21	11	222	176	38	27
	niepełnosprawni	20	573	280	276	136	3 572	1 754	596	313

**Dział 1. STRUKTURA I BILANS BEZROBOTNYCH**
**1.2. Bilans bezrobotnych**

Wyszczególnienie		Ogółem	Kobiety	Z ogółem zamieszkali na wsi		Z ogółem z prawem do zasiłku	
				razem	kobiety	razem	kobiety
0		1	2	3	4	5	6
Bezrobotni według stanu w końcu miesiąca poprzedzającego sprawozdanie	21	82 323	50 409	38 325	24 010	12 177	7 234
Bezrobotni zarejestrowani w miesiącu sprawozdawczym (w. 23 + 24)	22	12 224	6 400	5 520	2 914	2 174	1 206
z tego	po raz pierwszy	23	2 045	1 070	942	484	242
	po raz kolejny	24	10 179	5 330	4 578	2 430	1 068
z wiersza 22	po pracach interwencyjnych	25	13	3	4	2	2
	po robotach publicznych	26	261	120	158	71	41
	po stażu	27	1 441	1 002	755	532	278
	po odbyciu przygotowania zawodowego dorosłych	28	0	0	0	0	0
	po szkoleniu	29	433	226	163	81	41
	po pracach społecznie użytecznych	30	414	279	240	152	87
Osoby wyłączone z ewidencji bezrobotnych w miesiącu sprawozdawczym (w. 32+49+51+53+54+ 56 do 65)	31	14 789	8 002	6 534	3 481		
z tego z przyczyn	podjęcia pracy w mies. sprawozdawczym (w. 33 + 36)	32	6 908	3 766	3 169	1 695	
	w tym	niesubsydiowanej	33	5 328	2 985	2 378	1 325
		podjęcie działalności gospodarczej	34	134	48	46	14
		pracy sezonowej	35	120	73	40	22
	z tego	subsydiowanej (w. 37 + 38 + 39 + 41 do 48)	36	1 580	781	791	370
		prac interwencyjnych	37	229	130	101	55
		robót publicznych	38	287	165	146	83
	z tego	podjęcia działalności gospodarczej	39	158	72	81	30
		w tym w ramach bonu na zasiedlenie	40	2	1	0	0
		podjęcia pracy w ramach refundacji kosztów zatrudnienia bezrobotnego	41	241	94	105	41
	z tego	podjęcia pracy poza miejscem zamieszkania w ramach bonu na zasiedlenie	42	78	34	40	17
		podjęcia pracy w ramach bonu zatrudnieniowego	43	2	1	1	0
		podjęcia pracy w ramach świadczenia aktywizacyjnego	44	0	0	0	0
	z tego	podjęcia pracy w ramach grantu na telepracę	45	0	0	0	0
		podjęcia pracy w ramach refundacji składek na ubezpieczenie społeczne	46	0	0	0	0
		podjęcia pracy w ramach dofinansowania wynagrodzenia za zatrudnienie skierowanego bezrobotnego powyżej 50 roku życia	47	13	6	3	1
	z tego	inne	48	572	279	314	143
		rozpoczęcia szkolenia	49	564	265	269	115
		w tym w ramach bonu szkoleniowego	50	8	0	8	0
	z tego	rozpoczęcia stażu	51	1 015	737	552	406
		w tym w ramach bonu stażowego	52	12	8	1	1
		rozpoczęcia przygotowania zawodowego dorosłych	53	0	0	0	0
	z tego	rozpoczęcia pracy społecznie użytecznej	54	146	105	64	50
		w tym w ramach PAI	55	25	21	2	2
		skierowanie do agencji zatrudnienia w ramach zlecenia działań aktywizacyjnych	56	0	0	0	0
	z tego	odmowy bez uzasadnionej przyczyny przyjęcia propozycji odpowiedniej pracy lub innej formy pomocy, w tym w ramach PAI	57	550	181	225	73
		odmowy ustalenia profilu pomocy	58	0	0	0	0
		niepotwierdzenia gotowości do pracy	59	2 163	822	871	304
	z tego	dobrowolnej rezygnacji ze statusu bezrobotnego	60	649	426	302	201
		podjęcia nauki	61	235	143	112	66
		osiągnięcia wieku emerytalnego	62	1 625	1 037	593	365
	z tego	nabycia praw emerytalnych lub rentowych	63	274	172	83	48
		nabycia praw do świadczenia przedemerytalnego	64	88	46	34	15
		innych	65	572	302	260	143
Bezrobotni według stanu w końcu miesiąca sprawozdawczego (w. 21 + 22 - 31)	66	79 758	48 807	37 311	23 443		
w tym zarejestrowani po raz pierwszy	67	11 157	7 272	5 856	3 878		

**Dział 1. STRUKTURA I BILANS BEZROBOTNYCH**
**1.3. Bilans wybranych kategorii bezrobotnych, będących w szczególnej sytuacji na rynku pracy**

Wyszczególnienie		Do 30 roku życia		Do 25 roku życia		Powyżej 50 roku życia		Długotrwale bezrobotni	
		razem	kobiety	razem	kobiety	razem	kobiety	razem	kobiety
0		1	2	3	4	5	6	7	8
Bezrobotni według stanu w końcu miesiąca poprzedzającego sprawozdanie	68	22 763	15 620	11 680	7 574	21 129	9 525	49 639	32 753
Bezrobotni zarejestrowani w miesiącu sprawozdawczym (w. 70 + 71)	69	5 413	2 881	3 426	1 808	2 178	995	4 016	2 414
z tego									
po raz pierwszy	70	1 680	880	1 383	698	129	58	x	x
po raz kolejny	71	3 733	2 001	2 043	1 110	2 049	937	4 016	2 414
z wiersza 69									
po pracach interwencyjnych	72	4	3	3	3	4	0	1	0
po robotach publicznych	73	32	21	15	9	127	39	103	41
po stażu	74	723	501	472	336	182	107	457	332
po odbyciu przygotowania zawodowego dorosłych	75	0	0	0	0	0	0	0	0
po szkoleniu	76	189	84	109	44	77	54	155	111
po pracach społecznie użytecznych	77	37	30	7	5	184	101	382	263
Osoby wyłączone z ewidencji bezrobotnych w miesiącu sprawozdawczym (w. 79+96+98+100+101+103 do 112)	78	5 883	3 220	3 709	1 993	3 778	2 022	5 754	3 534
z tego z przyczyn									
podjęcia pracy w mies. sprawozdawczym (w. 80 + 83)	79	2 990	1 650	1 785	958	1 007	429	1 992	1 232
niesubsydiowanej	80	2 090	1 209	1 244	719	792	340	1 635	1 021
w tym									
podjęcie działalności gospodarczej	81	38	9	18	3	13	3	38	16
pracy sezonowej	82	46	31	35	24	20	6	40	27
subsydiowanej (w. 84 + 85 + 86 + 88 do 95)	83	900	441	541	239	215	89	357	211
z tego									
prac interwencyjnych	84	50	32	24	12	45	20	68	49
robót publicznych	85	74	49	36	20	96	45	116	65
podjęcia działalności gospodarczej	86	80	40	38	17	12	3	33	11
w tym w ramach bonu na zasiedlenie	87	2	1	1	0	x	x	0	0
podjęcia pracy w ramach refundacji kosztów zatrudnienia bezrobotnego	88	50	9	30	7	46	13	62	33
podjęcia pracy poza miejscem zamieszkania w ramach bonu na zasiedlenie	89	78	34	47	18	x	x	4	1
podjęcia pracy w ramach bonu zatrudnieniowego	90	2	1	1	0	x	x	0	0
podjęcia pracy w ramach świadczenia aktywizacyjnego	91	0	0	0	0	0	0	0	0
podjęcia pracy w ramach grantu na telepracę	92	0	0	0	0	0	0	0	0
podjęcia pracy w ramach refundacji składek na ubezpieczenie społeczne	93	0	0	0	0	x	x	0	0
podjęcia pracy w ramach dofinansowania wynagrodzenia za zatrudnienie skierowanego bezrobotnego powyżej 50 roku życia	94	x	x	x	x	13	6	5	2
inne	95	566	276	365	165	3	2	69	50
rozpoczęcia szkolenia	96	211	72	126	38	88	50	202	134
w tym w ramach bonu szkoleniowego	97	8	0	7	0	x	x	0	0
rozpoczęcia stażu	98	782	566	568	409	51	30	248	195
w tym w ramach bonu stażowego	99	12	8	7	5	x	x	0	0
rozpoczęcia przygotowania zawodowego dorosłych	100	0	0	0	0	0	0	0	0
rozpoczęcia pracy społecznie użytecznej	101	19	16	4	4	46	29	126	92
w tym w ramach PAI	102	0	0	0	0	4	4	24	20
skierowanie do agencji zatrudnienia w ramach zlecenia działań aktywizacyjnych	103	0	0	0	0	0	0	0	0
odmowy bez uzasadnionej przyczyny przyjęcia propozycji odpowiedniej pracy lub innej formy pomocy, w tym PAI	104	257	104	164	61	61	13	219	88
odmowy ustalenia profilu pomocy	105	0	0	0	0	0	0	0	0
niepotwierdzenia gotowości do pracy	106	918	365	568	225	282	90	793	381
dobrowolnej rezygnacji ze statusu bezrobotnego	107	297	189	182	105	97	65	318	245
podjęcia nauki	108	227	138	214	131	0	0	16	13
osiągnięcia wieku emerytalnego	109	x	x	x	x	1 625	1 037	1 350	873
nabycia praw emerytalnych lub rentowych	110	12	7	6	4	245	153	156	102
nabycia praw do świadczenia przedemerytalnego	111	x	x	x	x	87	46	1	0
innych	112	170	113	92	58	189	80	333	179
Bezrobotni, którzy w miesiącu sprawozdawczym utracili status osoby będącej w szczególnej sytuacji na rynku pracy	113	159	121	179	114	x	x	x	x
Bezrobotni według stanu w końcu miesiąca sprawozdawczego (w. 68 + 69 - 78)	114	22 134	15 160	11 218	7 275	19 529	8 498	47 901	31 633
w tym zarejestrowani po raz pierwszy	115	6 648	4 483	5 029	3 247	1 784	777	4 686	3 564



**Dział 1. STRUKTURA I BILANS BEZROBOTNYCH****1.4. Aktywne formy przeciwdziałania bezrobociu**

Wyszczególnienie			Razem	Kobiety
			w końcu miesiąca sprawozdawczego	
0			1	2
Osoby bezrobotne	zatrudnione przy pracach interwencyjnych	116	2 515	1 431
	zatrudnione przy robotach publicznych	117	1 736	924
	odbywające szkolenie	118	490	199
	w ramach bonu szkoleniowego	119	9	0
	odbywające staż	120	6 776	4 600
	w tym w ramach bonu stażowego	121	75	51
	odbywające przygotowanie zawodowe dorosłych	122	13	6
	odbywające prace społecznie użyteczne	123	1 413	909
	w tym w ramach PAI	124	34	26
	zatrudnione w ramach świadczenia aktywizacyjnego	125	1	1
	zatrudnione w ramach grantu na telepracę	126	0	0
	zatrudnione w ramach refundacji składek na ubezpieczenie społeczne	127	1	0
	zatrudnione w ramach dofinansowania wynagrodzenia za zatrudnienie skierowanego bezrobotnego powyżej 50 roku życia	128	177	70
	w tym powyżej 60 roku życia	129	23	4

**Dział 2. POSZUKUJĄCY PRACY, OSOBY UPRAWNIONE DO DODATKU AKTYWIZACYJNEGO, OSOBY UCZESTNICZĄCE W DZIAŁANIACH REALIZOWANYCH W RAMACH PROJEKTÓW WSPÓŁFINANSOWANYCH Z EUROPEJSKIEGO FUNDUSZU SPOŁECZNEGO,****CUDZOZIEMCY Z PRAWEM DO ZASIŁKU****2.1. Poszukujący pracy**

Wyszczególnienie			Ogółem	Kobiety
0			1	2
Poszukujący pracy według stanu w końcu miesiąca poprzedzającego sprawozdanie		01	1 541	609
Poszukujący pracy zarejestrowani w miesiącu sprawozdawczym		02	251	100
Osoby wyłączone z ewidencji poszukujących pracy w miesiącu sprawozdawczym (w.04+05 do 10)		03	263	103
z tego z przyczyn	podjęcia pracy	04	0	0
	rozpoczęcia szkolenia	05	2	0
	rozpoczęcia przygotowania zawodowego dorosłych	06	0	0
	niepotwierdzenie zainteresowania pomocą określoną w ustawie	07	82	20
	niepodjęcia lub przerwania uczestnictwa w oferowanym działaniu	08	0	0
	dobrowolnej rezygnacji	09	76	30
	innych	10	103	53
Poszukujący pracy według stanu w końcu miesiąca sprawozdawczego (w. 01+02-03)		11	1 529	606
z wiersza 11	niepełnosprawni niepozostający w zatrudnieniu	12	659	241
	będący w okresie wypowiedzenia stosunku pracy lub stosunku służbowego z przyczyn dotyczących zakładu pracy	13	1	1
	zatrudnieni u pracodawcy, wobec którego ogłoszono upadłość lub który jest w stanie likwidacji, z wyłączeniem likwidacji w celu prywatyzacji	14	0	0
	otrzymujący świadczenie socjalne przysługujące na urlopie górniczym lub górniczy zasiłek socjalny	15	0	0
	uczestniczący w zajęciach w Centrum Integracji Społecznej lub indywidualnym programie integracji	16	0	0
	żołnierze rezerwy	17	0	0
	pobierający rentę szkoleniową	18	1	0
	pobierający świadczenie szkoleniowe	19	0	0
	podlegający ubezpieczeniu społecznemu rolników jako domownik lub małżonek rolnika, jeżeli zamierza podjąć zatrudnienie, inną pracę zarobkową lub działalność gospodarczą poza rolnictwem	20	5	5
	cudzoziemcy	21	3	2
	pracownicy w wieku 45 lat i powyżej	22	61	28

**Dział 2. POSZUKUJĄCY PRACY, OSOBY UPRAWNIONE DO DODATKU AKTYWIZACYJNEGO, OSOBY UCZESTNICZĄCE W DZIAŁANIACH REALIZOWANYCH W RAMACH PROJEKTÓW WSPÓŁFINANSOWANYCH Z EUROPEJSKIEGO FUNDUSZU SPOŁECZNEGO, CUDZOZIEMCY Z PRAWEM DO ZASIŁKU**

**2.2. Osoby, które:**

Wyszczególnienie			Razem	Kobiety	Razem	Kobiety
			w miesiącu sprawozdawczym		w końcu miesiąca sprawozdawczego	
0			1	2	3	4
nabyły uprawnienie do dodatku aktywizacyjnego w wyniku podjęcia zatrudnienia	skierowane przez powiatowy urząd	23	0	0	1	1
	z własnej inicjatywy	24	677	379	1 925	1 040
rozpoczęły udział w działaniach realizowanych w ramach projektów współfinansowanych z EFS		25	1 181	692	x	x
w tym	projektach pozakonkursowych realizowanych przez powiatowe urzędy pracy	26	1181	692	x	x
	projektach konkursowych realizowanych przez powiatowe urzędy pracy	27	0	0	x	x
Zarejestrowane jako cudzoziemcy z prawem do zasiłku		28	2	1	12	8
w tym z krajów EOG oraz Szwajcarii		29	1	0	4	2
Zarejestrowane jako cudzoziemcy bez prawa do zasiłku		30	19	10	111	58
w tym z krajów EOG oraz Szwajcarii		31	5	1	31	14
Polacy z prawem do zasiłku transferowego		32	25	10	57	19

**Dział 3. POŚREDNICTWO PRACY I WYBRANE FORMY AKTYWIZACJI**

**3.1. Wolne miejsca pracy i miejsca aktywizacji zawodowej**

Wyszczególnienie			Zgłoszone w miesiącu sprawozdawczym z rubryki 1 dotyczące pracy				W końcu miesiąca sprawozdawczego	
			razem	subsydiowa-nej	z sektora publi-cznego	sezo-nowej	razem	w tym nie-wykorzy-stane dłużej niż 30 dni
0			1	2	3	4	5	6
Ogółem wolne miejsca pracy i miejsca aktywizacji zawodowej (w.02+w.03)		01	7 648	2 404	965	3 220	5 307	1 255
z ogółem	z tego							
	zatrudnienie lub inna praca zarobkowa	02	6 606	1 362	641	3 220	4 924	1 125
	miejsca aktywizacji zawodowej	03	1 042	1 042	324	x	383	130
	staże	04	937	937	228	x	319	94
	przygotowanie zawodowe dorosłych	05	0	0	0	x	0	0
	prace społecznie użyteczne	06	105	105	96	x	64	36
	dla niepełnosprawnych	07	362	16	8	153	334	24
dla osób w okresie do 12 miesięcy od dnia ukończenia nauki		08	6	0	1	6	1	1

**3.2. Osoby objęte indywidualnym planem działania**

Wyszczególnienie			Osoby objęte indywidualnym planem działania			
			bezrobotni		poszukujący pracy	
0			1	2	3	4
Przygotowano IPD	w miesiącu sprawozdawczym	09	9642	5274	83	38
Przerwali realizację IPD		10	8486	4609	123	62
w tym z powodu podjęcia pracy		11	4306	2392	40	21
Zakończyli realizację IPD		12	3579	2123	50	18
Realizujący IPD w końcu miesiąca sprawozdawczego		13	86408	52759	1 024	469

### Dział 3. POŚREDNICTWO PRACY I WYBRANE FORMY AKTYWIZACJI

#### 3.3. Profile pomocy

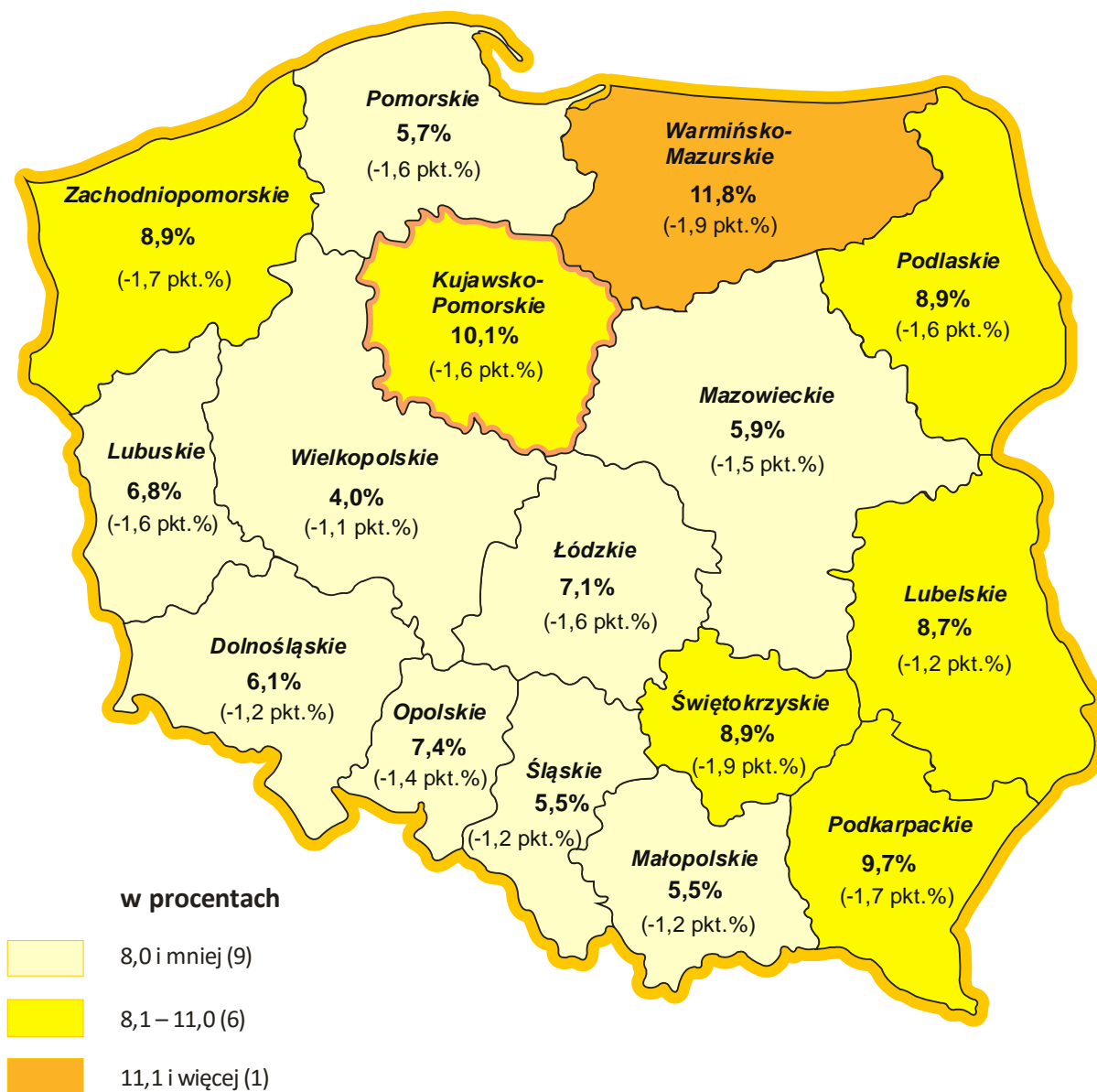
Wyszczególnienie			Liczba bezrobotnych, dla których ustalono profil pomocy		Liczba wywiadów zakończonych ustaleniem profilu pomocy		Liczba bezrobotnych z ustalonym profilem pomocy		
			razem	kobiety	razem	kobiety	razem	kobiety	
			w miesiącu sprawozdawczym				w końcu miesiąca sprawozdawczego		
0			1	2	3	4	5	6	
Ogółem (w. 15+16+17)			14	11 389	6 058	11 418	6 070	77 028	47 540
z tego	profil I		15	x	x	600	300	1 847	948
	profil II		16	x	x	8 493	4 312	44 889	25 525
	profil III		17	x	x	2 325	1 458	30 292	21 067

### Dział 4. ZGŁOSZENIA ZWOLNIEŃ I ZWOLNIENIA GRUPOWE, ZWOLNIENIA MONITOROWANE

Wyszczególnienie		W miesiącu sprawozdawczym				W końcu miesiąca sprawozdawczego			
		z sektora publicznego		z sektora prywatnego		z sektora publicznego		z sektora prywatnego	
		zakłady	osoby	zakłady	osoby	zakłady	osoby	zakłady	osoby
0		1	2	3	4	5	6	7	8
Zgłoszenia zwolnień grupowych	01	1	1	0	0	1	11	8	174
Zwolnienia grupowe	02	1	1	4	35	x	x	x	x
Zwolnienia monitorowane	03	0	0	0	0	x	x	x	x

# STOPA BEZROBOCIA WEDŁUG WOJEWÓDZTW

STAN W KOŃCU WRZEŚNIA 2017 R.



**Polska: 6,8%** (-1,5 pkt.%)

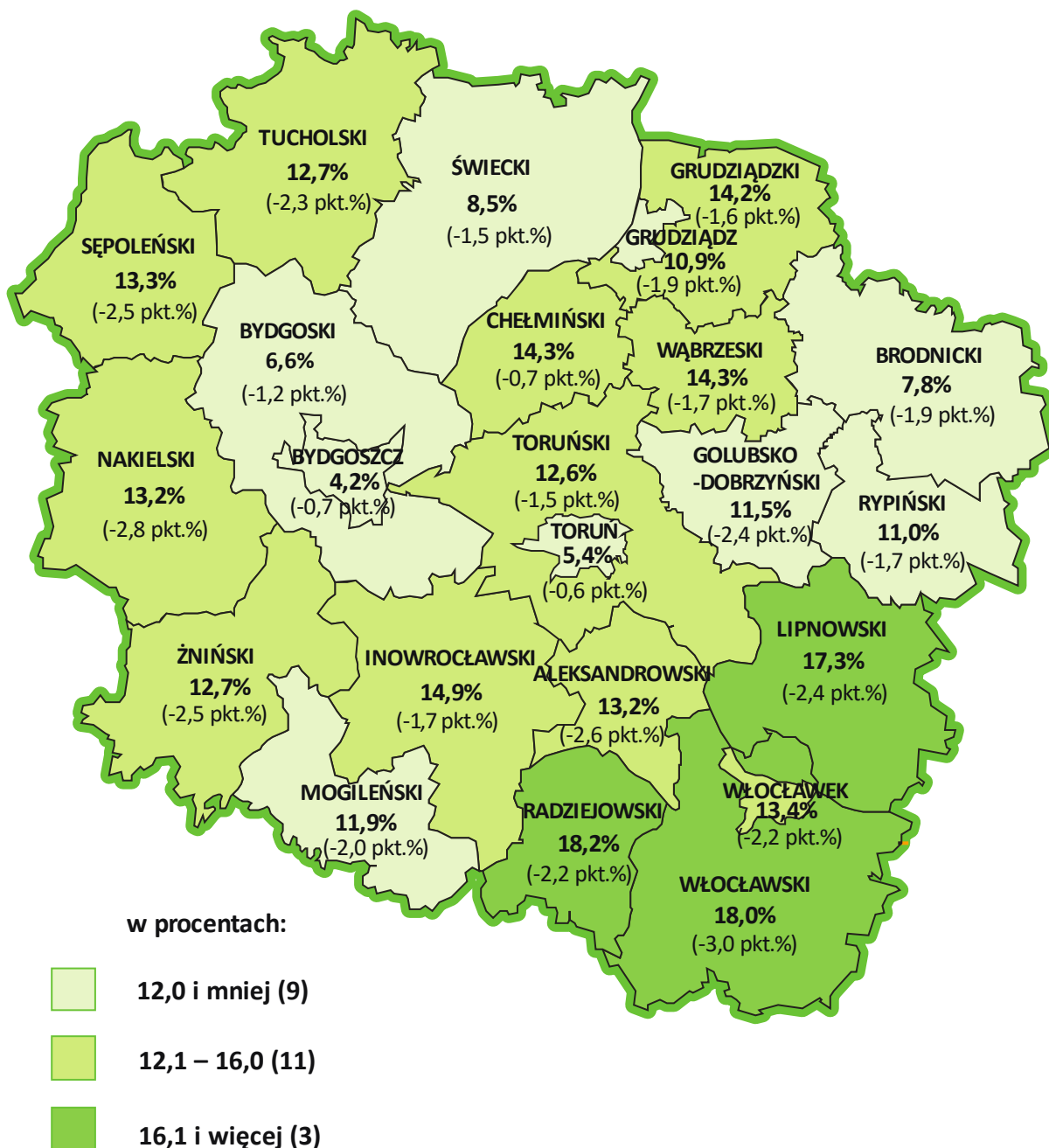
**(ZMIANA STOPY BEZROBOCIA DO STANU W KOŃCU WRZEŚNIA 2016 R.)**

Źródło: Opracowanie własne WUP w Toruniu na podstawie danych GUS

# STOPA BEZROBOCIA

WEDŁUG POWIATÓW WOJEWÓDZTWA KUJAWSKO-POMORSKIEGO

STAN W KOŃCU WRZEŚNIA 2017 R.



**Polska: 6,8%** (-1,5 pkt.%)

**Województwo**

**Kujawsko-Pomorskie: 10,1%** (-1,6 pkt.%)

**(ZMIANA STOPY BEZROBOCIA DO STANU W KOŃCU WRZEŚNIA 2016 R.)**

Źródło: Opracowanie własne WUP w Toruniu na podstawie danych Głównego Urzędu Statystycznego

## WYDARZENIA W PAŹDZIERNIKU 2017 R.

(ze strony <http://wup.torun.pl/aktualnosci/>)

### **2 października 2017: Konkurs dla szkół zawodowych pod hasłem „Potrzeby rynku pracy naszą misją” – II edycja.**

Wojewódzki Urząd Pracy w Toruniu organizuje II edycję konkursu dla szkół prowadzących kształcenie zawodowe dla młodzieży. Współorganizatorami konkursu są Urząd Marszałkowski Województwa Kujawsko-Pomorskiego w Toruniu oraz Kuratorium Oświaty w Bydgoszczy. Konkurs realizowany jest pod patronatem Wojewódzkiej Rady Rynku Pracy. Celem konkursu jest wyłonienie i promocja, spośród uczestników konkursu tych szkół, które najpełniej realizują zadania związane z przygotowaniem uczniów do funkcjonowania na współczesnym rynku pracy.

**Szczegółowe informacje znajdują się na stronie:**

<https://wup.torun.pl/2017/10/02/konkurs-dla-szkol-zawodowych-pod-haslem-potrzeby-ryнку-pracy-nasza-misja-ii-edycja/>

### **2 października 2017: Umowy dla Poddziałania 1.2.2 Programu Wiedza Edukacja Rozwój podpisane w ramach konkursu nr POWR.01.02.02-IP.23-04-003/17.**

Wojewódzki Urząd Pracy w Toruniu we wrześniu zawarł 5 umów o dofinansowanie projektu w ramach konkursu nr POWR.01.02.02-IP.23-04-003/17 dla Poddziałania 1.2.2 Wsparcie udzielane z Inicjatywy na rzecz zatrudnienia ludzi młodych na łączną kwotę 3 233 720,19 zł.

**Szczegółowe informacje znajdują się na stronie:**

<https://wup.torun.pl/2017/10/02/umowy-dla-poddzialania-1-2-2-programu-wiedza-edukacja-rozwoj-podpisane-we-wrzesniu-ramach-konkursu-nr-powr-01-02-02-ip-23-04-00317/>

### **4 października 2017: Lista projektów wybranych do dofinansowania w ramach 1.2.2 Wsparcie udzielane z Inicjatywy na rzecz zatrudnienia ludzi młodych PO WER.**

Dyrektor Wojewódzkiego Urzędu Pracy w Toruniu zatwierdził częściową listę projektów wybranych do dofinansowania w ramach konkursu nr POWR.01.02.02-IP.23-04-003/17 w ramach Poddziałania 1.2.2 Wsparcie udzielane z Inicjatywy na rzecz zatrudnienia ludzi młodych. Z wybranymi wnioskodawcami umowy zostaną podpisane w październiku br. Jednocześnie, nadal trwają negocjacje z projektodawcami, których wnioski Komisja Oceny Projektów rekomendowała do dofinansowania.

**Szczegółowe informacje znajdują się na stronie:**

<https://wup.torun.pl/2017/10/04/lista-projektow-wybranych-do-dofinansowania-w-ramach-1-2-2-wsparcie-udzielane-z-inicjatywy-na-rzecz-zatrudnienia-ludzi-młodych-po-wer-5/>

### **10 października 2017: Komunikat w sprawie zmiany Ogłoszenia oraz Regulaminu Konkursu nr RPKP.08.02.01-IP.01-04-003/17.**

Wojewódzki Urząd Pracy w Toruniu poinformował, że Zarząd Województwa Kujawsko-Pomorskiego Uchwałą nr 38/1765/17 z dnia 27 września 2017 r. zatwierdził aktualizację *Ogłoszenia* oraz *Regulaminu Konkursu* nr RPKP.08.02.01-IP.01-04-003/17 dla Poddziałania 8.2.1 Wsparcie na rzecz podniesienia poziomu aktywności zawodowej osób pozostających bez zatrudnienia, w ramach Działania 8.2 Wspieranie aktywności zawodowej w regionie, Regionalnego Programu

Operacyjnego Województwa Kujawsko-Pomorskiego na lata 2014-2020.

**Szczegółowe informacje znajdują się na stronie:**

<https://wup.torun.pl/2017/10/10/komunikat-w-sprawie-zmiany-ogloszenia-oraz-regulaminu-konkursu-nr-rpkp-08-02-01-ip-01-04-00317/>

**10 października 2017: Komunikat w sprawie nowelizacji Ustawy z dnia 11 lipca 2014 r. o zasadach realizacji programów w zakresie polityki spójności finansowanych w perspektywie finansowej 2014-2020 (Dz. U. z 217 r. poz.1460 z późn. zm.)**

Wojewódzki Urząd Pracy w Toruniu poinformował o nowelizacji Ustawy z dnia 11 lipca 2014 r. o zasadach realizacji programów w zakresie polityki spójności finansowanych w perspektywie finansowej w ramach RPO WK-P 2014-2020.

**Szczegółowe informacje znajdują się na stronie:**

<https://wup.torun.pl/2017/10/10/komunikat-2/>

**10 października 2017: Komunikat w sprawie zmiany czasu trwania oceny formalno-merytorycznej w ramach Konkursu nr RPKP.08.02.01-IP.01-04-003/17.**

Wojewódzki Urząd Pracy w Toruniu poinformował, że w ramach Konkursu nr RPKP.08.02.01-IP.01-04-003/17 dla Poddziałania 8.2.1 *Wsparcie na rzecz podniesienia poziomu aktywności zawodowej osób pozostających bez zatrudnienia*, w ramach Działania 8.2 *Wspieranie aktywności zawodowej w regionie*, Regionalnego Programu Operacyjnego Województwa Kujawsko-Pomorskiego na lata 2014-2020, został zmieniony czas trwania oceny formalno-merytorycznej, tj. do 1 grudnia 2017 r.

**Szczegółowe informacje znajdują się na stronie:**

<https://wup.torun.pl/2017/10/10/komunikat-w-sprawie-zmiany-czasu-trwania-oceny-formalno-merytorycznej-w-ramach-konkursu-nr-rpkp-08-02-01-ip-01-04-00317/>

**18 października 2017: Posiedzenie Komisji Pracy Pomocy Społecznej i Bezpieczeństwa.**

W dniu 16 października br., odbyło się posiedzenie Komisji Pracy, Pomocy Społecznej i Bezpieczeństwa Sejmiku Województwa Kujawsko-Pomorskiego, podczas którego przedstawiciele Wojewódzkiego Urzędu Pracy w Toruniu zaprezentowali tematy, które dotyczyły:

- zaopiniowania projektu uchwały w sprawie określenia kryteriów ustalania kwot środków Funduszu Pracy na finansowanie programów na rzecz promocji zatrudnienia i łagodzenia skutków bezrobocia i aktywizacji zawodowej oraz innych fakultatywnych zadań realizowanych przez powiaty w 2018 roku,
- współdziałanie instytucji rynku pracy i instytucji edukacyjnych w zakresie problematyki rynku pracy.

**20 października 2017: Komunikat w sprawie stosowania Wytycznych w zakresie kwalifikowalności wydatków w ramach Europejskiego Rozwoju Regionalnego, Europejskiego Funduszu Społecznego oraz Funduszu Spójności na lata 2014-2020.**

W związku z ze zmianą ww. Wytycznych, Wojewódzki Urząd Pracy w Toruniu poinformował o zmianach w zakresie kwalifikowalności wydatków w ramach Europejskiego Rozwoju Regionalnego,

Europejskiego Funduszu Społecznego oraz Funduszu Spójności na lata 2014-2020.

**Szczegółowe informacje znajdują się na stronie:**

<https://wup.torun.pl/2017/10/20/komunikat-w-sprawie-stosowania-wytycznych-w-zakresie-kwalifikowalnosci-wydatkow-w-ramach-europejskiego-funduszu-rozwoju-regionalnego-europejskiego-funduszu-spolecznego-oraz-funduszu-spojnosci-na-lat/>

**24 października 2017: Kryteria ustalania kwot środków Funduszu Pracy na finansowanie programów w 2018 roku.**

W dniu 23 października 2017 roku – Radni Sejmiku Województwa Kujawsko-Pomorskiego rozpatrzyli i podjęli Uchwałę Nr XXXVII/618/17 w sprawie określenia kryteriów ustalania kwot środków Funduszu Pracy na finansowanie programów na rzecz promocji zatrudnienia, łagodzenia skutków bezrobocia i aktywizacji zawodowej oraz innych fakultatywnych zadań realizowanych przez powiaty w 2018 roku. Wcześniej założenia kryteriów przedstawiono do konsultacji dyrektorom powiatowych urzędów pracy, starostom powiatów i prezydentom miast. Projekt kryteriów został pozytywnie zaopiniowany przez Wojewódzką Radę Rynku Pracy. W dniu 27 września br. Zarząd Województwa Kujawsko-Pomorskiego podjął uchwałę w sprawie ww. kryteriów.

**26 października 2017: Informacja po spotkaniu ws. pracy z ManpowerGroup Sp. z o.o.**

W dniu 24 października br., w siedzibie Wojewódzkiego Urzędu Pracy w Toruniu odbyło się spotkanie informacyjne z przedstawicielem agencji zatrudnienia ManpowerGroup Sp. z o.o. (nr kraz 412) dotyczące pracy na stanowisku: pracownik montażu, operator maszyn i urządzeń, operator produkcji, magazynier / operator wózka widłowego, formierz tworzyś sztucznych oraz pracownik pomocniczy. Oferowana praca była głównie na terenie Torunia. Podczas spotkania przedstawiono m.in. szczegóły opisu ofert, warunki zatrudnienia oraz wymagania stawiane kandydatom. W spotkaniu wzięło udział 5 osób.

**31 października 2017: Umowy dla Poddziałania 1.2.2 Programu Wiedza Edukacja Rozwój podpisane w ramach konkursu nr POWR.01.02.02-IP.23-04-003/17.**

Wojewódzki Urząd Pracy w Toruniu poinformował, że zawarł 12 umów o dofinansowanie projektu w ramach konkursu nr POWR.01.02.02-IP.23-04-003/17 dla Poddziałania 1.2.2 Wsparcie udzielane z Inicjatywy na rzecz zatrudnienia ludzi młodych na łączną kwotę 7 939 802,66 zł.

**Szczegółowe informacje znajdują się na stronie:**

<https://wup.torun.pl/2017/10/31/umowy-dla-poddzialania-1-2-2-programu-wiedza-edukacja-rozwoj-podpisane-w-ramach-konkursu-nr-powr-01-02-02-ip-23-04-00317/>

**31 października 2017: Lista projektów zakwalifikowanych do oceny kryteriami merytorycznymi i premiującymi w ramach II tury konkursu nr RPKP.08.05.02-IP.01-04-004/17.**

Wojewódzki Urząd Pracy w Toruniu poinformował, iż ocenie kryteriami merytorycznymi i premiującymi podlegają 2 wnioski o dofinansowanie projektu, złożone w ramach II tury konkursu nr RPKP.08.05.02-IP.01-04-004/17.

**Szczegółowe informacje znajdują się na stronie:**

<https://wup.torun.pl/2017/10/31/lista-projektow-zakwalifikowanych-do-oceny-kryteriami-merytorycznymi-i-premiujacyimi-w-ramach-ii-tury-konkursu-nr-rpkp-08-05-02-ip-01-04-00417/>



**październik 2017: Spotkanie w Żninie dla bezrobotnych kobiet.**

W dniu 29 września i 17 października br. w Powiatowym Urzędzie Pracy w Żninie odbyły się spotkania pn. „Jesteś Panią swojego losu”. W jego trakcie można było skorzystać z indywidualnych porad doradców zawodowych ze żnińskiego urzędu pracy, wziąć udział w warsztatach „Zaprezentuj się z najlepszej strony”, prowadzonych gościnnie przez doradcę z Centrum Informacji i Planowania Kariery Zawodowej w Bydgoszczy, skorzystać z konsultacji fryzjersko – kosmetycznych oraz poznać doświadczenia kobiet- przedsiębiorców, które otrzymały wsparcie z urzędu w Żninie.

**Szczegółowe informacje znajdują się na stronie:**

<https://wup.torun.pl/2017/09/05/spotkanie-w-zninie-dla-bezrobotnych-kobiet/>

**październik 2017: CiIPKZ we Włocławku – Ogólnopolski Tydzień Kariery 2017.**

W dniach 16-22 października br., odbył się Ogólnopolski Tydzień Kariery 2017 – coroczne święto doradztwa zawodowego pod hasłem „*Ja na rynku pracy: Moje talenty i moje kompetencje*”. Centrum Informacji i Planowania Kariery Zawodowej we Włocławku tradycyjnie odwiedziło szkoły w okolicznych powiatach i przeprowadziło zajęcia z uczniami ostatnich klas szkół ponadgimnazjalnych.

**Szczegółowe informacje znajdują się na stronie:**

<https://wup.torun.pl/2017/10/02/ciipkz-we-wloclawku-ogolnopolski-tydzien-kariery-2017/>

**październik 2017: Giełda Pracy „Work Park” w Bydgoszczy.**

W dniu 17 października br., w Bydgoskim Centrum Targowo - Wystawienniczym w Myślicinku odbyła się druga edycja Giełdy Pracy „Work Park”. Giełda „Work Park” to możliwość spotkania się z firmami z terenu Bydgoskiego Parku Przemysłowo - Technologicznego i Bydgoszczy, które poszukają pracowników. Giełda była skierowana zarówno do osób z doświadczeniem na różnych stanowiskach, jak również uczniów szkół i studentów, którzy dopiero będą stawiać pierwsze kroki na rynku pracy. Z myślą o uczestnikach zaproszono do udziału doradców zawodowych, którzy na bieżąco pomagali dopracować dokumenty aplikacyjne, podpowiadali więcej o tym jak dobrze zaprezentować siebie na rozmowie kwalifikacyjnej. Patronat honorowy objął Prezydent Miasta Bydgoszczy.

**Szczegółowe informacje znajdują się na stronie:**

<https://wup.torun.pl/2017/10/05/gielda-pracy-work-park-w-bydgoszczy/>

**październik 2017: Spotkanie informacyjne „Jestem swoim szefem”.**

W dniu 20 października br., Lokalny Punkt Informacyjny Funduszy Europejskich w Grudziądzu zorganizował spotkanie informacyjne „*Jestem swoim szefem*”, dotyczące możliwości dofinansowania z Funduszy Europejskich dla osób planujących rozpoczęcie działalności gospodarczej. Spotkanie zostało skierowane do osób niepracujących (zarejestrowanych w urzędzie pracy lub nie), które chcą otworzyć działalność gospodarczą. Przedstawione zostały dostępne formy wsparcia ze środków unijnych, m.in. bezzwrotne dotacje, na założenie własnej firmy.

**Szczegółowe informacje znajdują się na stronie:**

<https://wup.torun.pl/2017/10/13/spotkanie-informacyjne-jestem-swoim-szefem/>

**październik 2017: Seminarium „Doradztwo zawodowe w szkole”.**

Centrum Informacji i Planowania Kariery Zawodowej w Toruniu poinformowało, iż 23 października br., w Zespole Szkół Samochodowych w Toruniu odbyło się seminarium „*Doradztwo zawodowe w szkole*” skierowane do nauczycieli i doradców zawodowych toruńskich szkół. Pracownicy

Centrum prezentowali m.in. informacje dotyczące rynku pracy dla absolwentów szkół średnich oraz Barometru Zawodów.

**październik 2017: Darmowy kurs języka angielskiego od podstaw.**

W dniu 23 października br. w Centrum Informacji i Planowania Kariery Zawodowej w Bydgoszczy rozpoczął się bezpłatny kurs języka angielskiego. Kurs został skierowany do osób, które nigdy nie miały styczności z nauką języka angielskiego oraz dla tych osób, które chciałyby odświeżyć podstawowe zasady i słownictwo. Zakończenie kursu w dniu 24 listopada br.

**Szczegółowe informacje znajdują się na stronie:**

<https://wup.torun.pl/2017/10/10/darmowy-kurs-jezyka-angielskiego-od-podstaw-poziom-a1/>

**październik 2017: Internetowe targi pracy Silesia 2017 On-Line Job Day.**

W dniu 26 października br. odbyły się internetowe targi pracy organizowane w ramach sieci EURES pn. Silesia 2017 On-line Job Day. Głównym celem targów było wsparcie polskich pracodawców w dotarciu do osób poszukujących pracy z innych państw Unii Europejskiej, w tym Polaków, którzy wyemigrowali do pracy za granicę i myślą o powrocie do kraju. Wydarzenie koncentrowało się na branżach, w których polscy pracodawcy wykazują zainteresowanie zatrudnieniem obywateli z innych państw UE tj.: IT, transport i logistyka, księgowość i finanse, elektroniczna i telefoniczna obsługa klienta, branża metalowa, BPO (outsourcing procesów biznesowych).

**Szczegółowe informacje znajdują się na stronie:**

<https://wup.torun.pl/2017/10/06/internetowe-targi-pracy-silesia-2017-on-line-job-day/>



## **Wojewódzki Urząd Pracy w Toruniu**

ul. Szosa Chełmińska 30/32  
87-100 Toruń  
tel. 56 669 39 40/83

e-mail: [wup@wup.torun.pl](mailto:wup@wup.torun.pl)  
[analizy@wup.torun.pl](mailto:analizy@wup.torun.pl)  
<http://www.wup.torun.pl>