




WOJEWÓDZKI URZĄD PRACY W TORUNIU
Wydział Badań i Analiz

RYNEK PRACY WOJEWÓDZTWA KUJAWSKO-POMORSKIEGO

Biuletyn Informacyjny nr 12/2017





**WOJEWÓDZKI URZĄD PRACY
W TORUNIU**

RYNEK PRACY

WOJEWÓDZTWA

KUJAWSKO-POMORSKIEGO

Biuletyn Informacyjny nr 12/2017

SPIS TREŚCI

	Nr strony
Sytuacja na rynku pracy województwa kujawsko-pomorskiego w grudniu 2017 r.	1
Bilans bezrobotnych w grudniu w latach 2016-2017 r.	9
<i>MRPiPS-01 Sprawozdanie o rynku pracy za miesiąc grudzień 2017 r. dla województwa kujawsko-pomorskiego</i>	10
Stopa bezrobocia w Polsce i województwie kujawsko-pomorskim w listopadzie 2017 r. – mapy	16
Wydarzenia w grudniu 2017 r. (ze strony http://wup.torun.pl/aktualnosci/)	18
ANEKS STATYSTYCZNY (w formacie EXCEL)	

W Biuletynie wykorzystano dane ze Sprawozdania MRPiPS-01 o rynku pracy oraz informacje własne. Biuletyn składa się z części opisowej (w formacie PDF) oraz z aneksu statystycznego (w formacie Excel), w którym zawarte są szczegółowe tabele z danymi dla województwa i powiatów.

Wszelkie uwagi prosimy kierować pod nr tel.: 56 66 93 940/983

<http://www.wup.torun.pl> e-mail: analizy@wup.torun.pl

Przy publikowaniu danych prosimy o podanie źródła

SYTUACJA NA RYNKU PRACY WOJEWÓDZTWA KUJAWSKO-POMORSKIEGO W GRUDNIU 2017 ROKU

Według stanu w dniu 31 grudnia 2017 roku w województwie kujawsko-pomorskim zarejestrowanych pozostawało 81 543 bezrobotnych. Było to o 1,8% (1446 osób) więcej niż przed miesiącem, ale o 17,2% (16 979 osób) mniej niż przed rokiem. W grudniu 2016 roku liczba bezrobotnych, w odniesieniu do poprzedniego miesiąca zwiększyła się w województwie o 3306 osób (3,5%) i wyniosła 98 522 osoby.

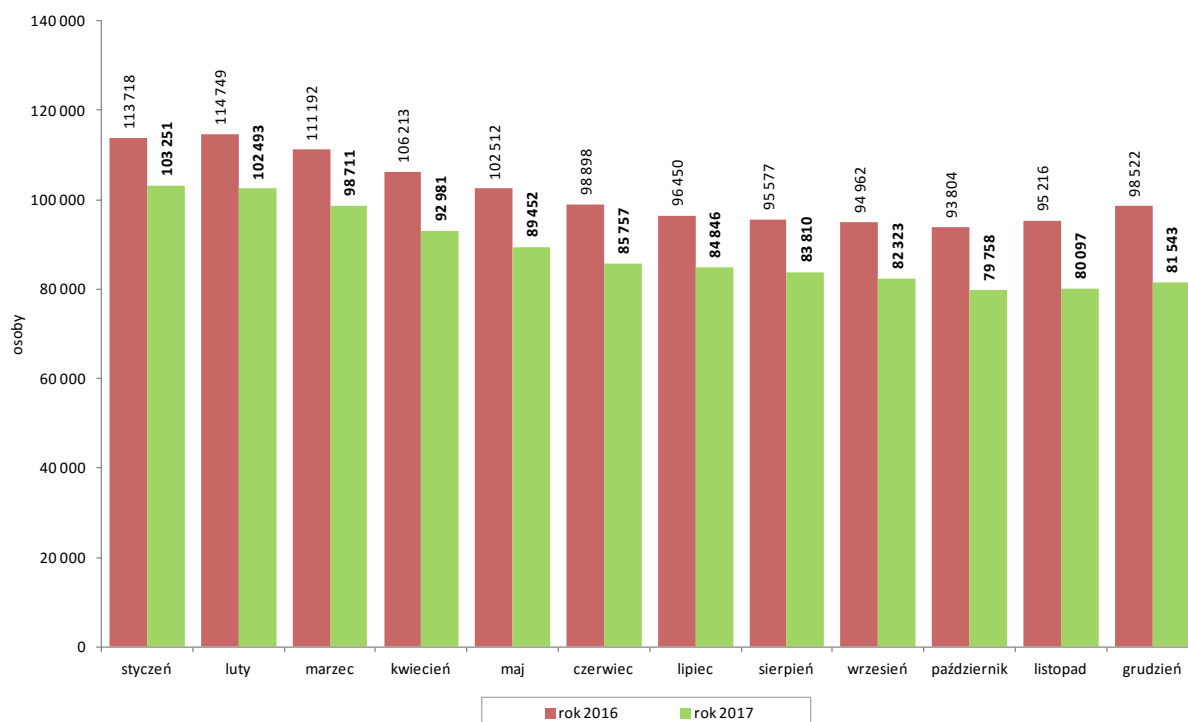
Spadek liczby bezrobotnych odnotowano w 4 powiatach (od 30 osób w powiecie bydgoskim do 80 osób w Bydgoszczy), w 19 powiatach miał miejsce wzrost (od 7 osób we Włocławku do 233 osób w powiecie włocławskim). W odniesieniu do grudnia 2016 roku we wszystkich powiatach odnotowano spadek liczby bezrobotnych (od 361 osób w powiecie chełmińskim do 1652 osób we Włocławku).

Bezrobotni w województwie kujawsko-pomorskim. Stan w dniu 31 grudnia 2017 r.

Powiat	Liczba bezrobotnych	Zmiana do odpowiedniego miesiąca roku ubiegłego		Zmiana do poprzedniego miesiąca	
		w osobach	w %	w osobach	w %
Województwo razem	81 543	-16 979	-17,2	1 446	1,8
Bydgoszcz – powiat grodzki	6 560	-1 452	-18,1	-80	-1,2
Bydgoszcz – powiat ziemski	2 649	-503	-16,0	-30	-1,1
Grudziądz – powiat grodzki	3 703	-831	-18,3	70	1,9
Grudziądz – powiat ziemski	2 026	-362	-15,2	62	3,2
Toruń – powiat grodzki	4 814	-755	-13,6	33	0,7
Toruń – powiat ziemski	4 276	-512	-10,7	138	3,3
Włocławek – powiat grodzki	6 160	-1 652	-21,1	7	0,1
Włocławek – powiat ziemski	6 104	-1 301	-17,6	233	4,0
Aleksandrów Kujawski	2 813	-550	-16,4	139	5,2
Brodnica	2 443	-637	-20,7	-45	-1,8
Chełmno	2 441	-361	-12,9	82	3,5
Golub-Dobrzyń	2 012	-481	-19,3	18	0,9
Inowrocław	8 827	-1 619	-15,5	-59	-0,7
Lipno	4 174	-1 209	-22,5	25	0,6
Mogilno	1 959	-429	-18,0	35	1,8
Nakło nad Notecią	3 677	-729	-16,5	146	4,1
Radziejów	2 878	-401	-12,2	32	1,1
Rypin	1 979	-372	-15,8	178	9,9
Sępólno Krajeńskie	2 071	-399	-16,2	202	10,8
Świecie	2 917	-616	-17,4	69	2,4
Tuchola	2 267	-436	-16,1	70	3,2
Wąbrzeźno	1 797	-426	-19,2	37	2,1
Żnin	2 996	-946	-24,0	84	2,9

Źródło: Opracowanie własne WUP w Toruniu na podstawie Sprawozdania MRPIPS-01 o rynku pracy.

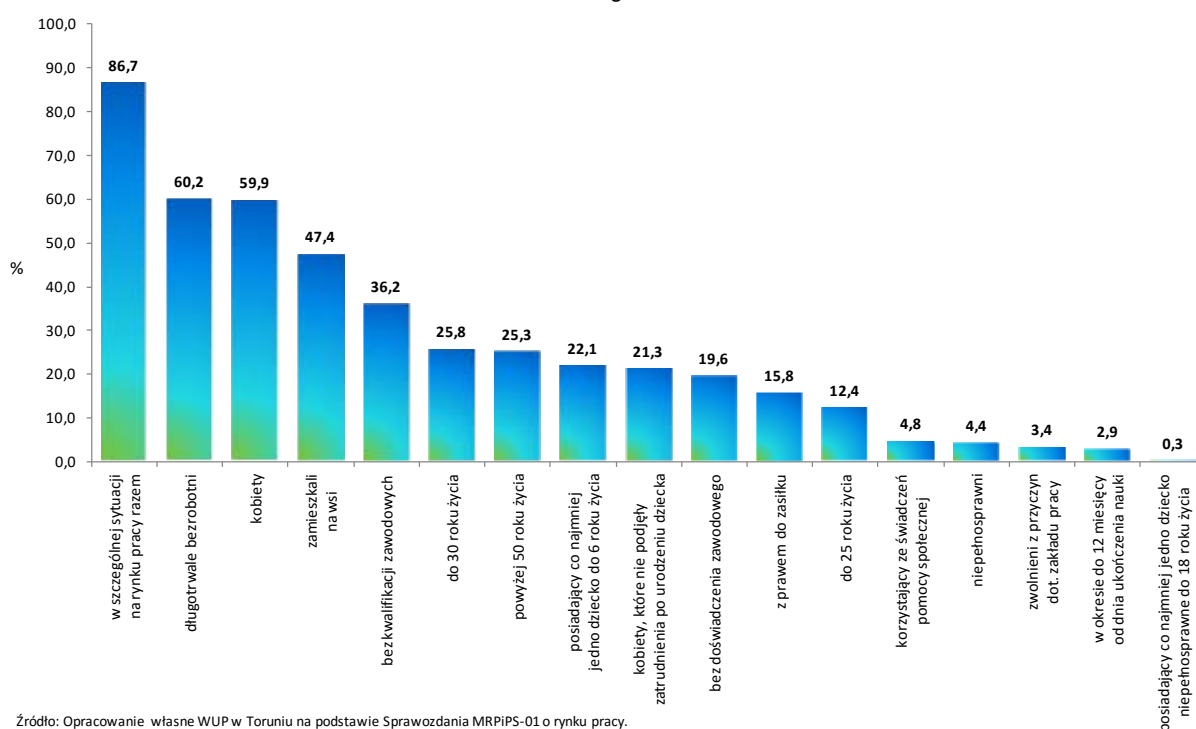
Liczba bezrobotnych w województwie kujawsko-pomorskim w latach 2016-2017. Stan w końcu miesiąca



Źródło: Opracowanie własne WUP w Toruniu na podstawie Sprawozdania MRPIPS-01 o rynku pracy.

STRUKTURA SPOŁECZNO-DEMOGRAFICZNA BEZROBOTNYCH

Udział wybranych kategorii w liczbie bezrobotnych ogółem w województwie kujawsko-pomorskim.
Stan w dniu 31 grudnia 2017 r.



Źródło: Opracowanie własne WUP w Toruniu na podstawie Sprawozdania MRPIPS-01 o rynku pracy.

Wśród bezrobotnych przeważały **kobiety (48 825 osób)**, które stanowiły **59,9%** ogółu. Populacja bezrobotnych kobiet zwiększyła się w ciągu miesiąca o 266 osób, a ich udział w liczbie bezrobotnych ogółem zmniejszył się o 0,7 pkt. proc.

Prawo do pobierania zasiłku posiadało w końcu grudnia 2017 roku **12 912 bezrobotnych**. W porównaniu z końcem poprzedniego miesiąca odnotowano tu wzrost o 658 osób. Udział tej grupy w bezrobotnych ogółem wyniósł **15,8%** (przed miesiącem – 15,3%). Zasiłek pobierało 14,8% bezrobotnych kobiet i 17,3% bezrobotnych mężczyzn.

W końcu grudnia w województwie kujawsko-pomorskim zarejestrowanych pozostawało **2774 bezrobotnych zwolnionych z przyczyn dotyczących zakładu pracy**, którzy stanowili **3,4%** ogółu bezrobotnych (przed miesiącem – 3,5%, przed rokiem – 3,6%). W porównaniu z końcem poprzedniego miesiąca populacja ta zmniejszyła się o 0,2%, a w odniesieniu do grudnia 2016 roku o 21,0%. W analizowanym okresie zarejestrowało się 328 osób (o 4,7% mniej niż w miesiącu poprzednim i o 23,9% mniej niż przed rokiem), natomiast pracę podjęły 222 osoby (o 5,2% więcej niż przed miesiącem i o 5,7% więcej niż przed rokiem). W grudniu do powiatowych urzędów pracy wpłynęło 1 zgłoszenie dotyczące zamiaru zwolnienia 1 pracownika (w listopadzie 2017 roku wpłynęły 2 zgłoszenia dotyczące zamiaru zwolnienia 192 pracowników, a w grudniu 2016 roku 3 zgłoszenia dotyczące zwolnienia 5 pracowników).

Liczba bezrobotnych **zamieszkałych na wsi** zwiększyła się w ciągu miesiąca o 1063 osoby (2,8%) i wyniosła w końcu grudnia **38 686 osób**. Stanowiło to **47,4%** ogółu bezrobotnych (przed miesiącem – 47,0%). W grudniu zarejestrowano 5474 bezrobotnych zamieszkałych na wsi, a z rejestrów wyłączono 4411 osób, w tym 2754 osoby z powodu podjęcia pracy. Zatrudnienie subsydiowane stanowiło 22,7% podjęć pracy w tej grupie bezrobotnych.

Według stanu w końcu grudnia w województwie kujawsko-pomorskim zarejestrowanych pozostawało **2367 bezrobotnych będących w okresie do 12 miesięcy od dnia ukończenia nauki** (o 267 osób, czyli o 10,1% mniej niż w końcu poprzedniego miesiąca). Osoby będące w okresie do 12 miesięcy od dnia ukończenia nauki stanowiły **2,9%** ogółu bezrobotnych zarejestrowanych w PUP (przed miesiącem – 3,3%). W grudniu zarejestrowały się 783 osoby, natomiast pracę podjęło 659 bezrobotnych z tej grupy.

W końcu grudnia w rejestrach PUP pozostawało **29 488 osób bez kwalifikacji zawodowych** (o 504 osoby, czyli 1,7% więcej niż w miesiącu poprzednim). Stanowiły one **36,2%** ogółu bezrobotnych w województwie (tak samo jak przed miesiącem). W grudniu zarejestrowało się 3925 osób, a pracę podjęło 1695 osób z tej kategorii.

Liczba osób **bez doświadczenia zawodowego** zmniejszyła się w ciągu miesiąca o 232 osoby (1,4%) i wyniosła w końcu grudnia **15 954 osoby**, które stanowiły **19,6%** ogółu bezrobotnych (przed miesiącem – 20,2%). W grudniu br. zarejestrowało się 2268 osób, natomiast pracę podjęło 1357 osób bezrobotnych z tej grupy.

W końcu miesiąca w rejestrach PUP pozostawało **17 350 bezrobotnych kobiet, które nie podjęły zatrudnienia po urodzeniu dziecka**. Stanowiło to **21,3%** ogółu bezrobotnych (przed miesiącem – 21,5%). W grudniu zarejestrowano 873 osoby, a pracę podjęło 421 osób.

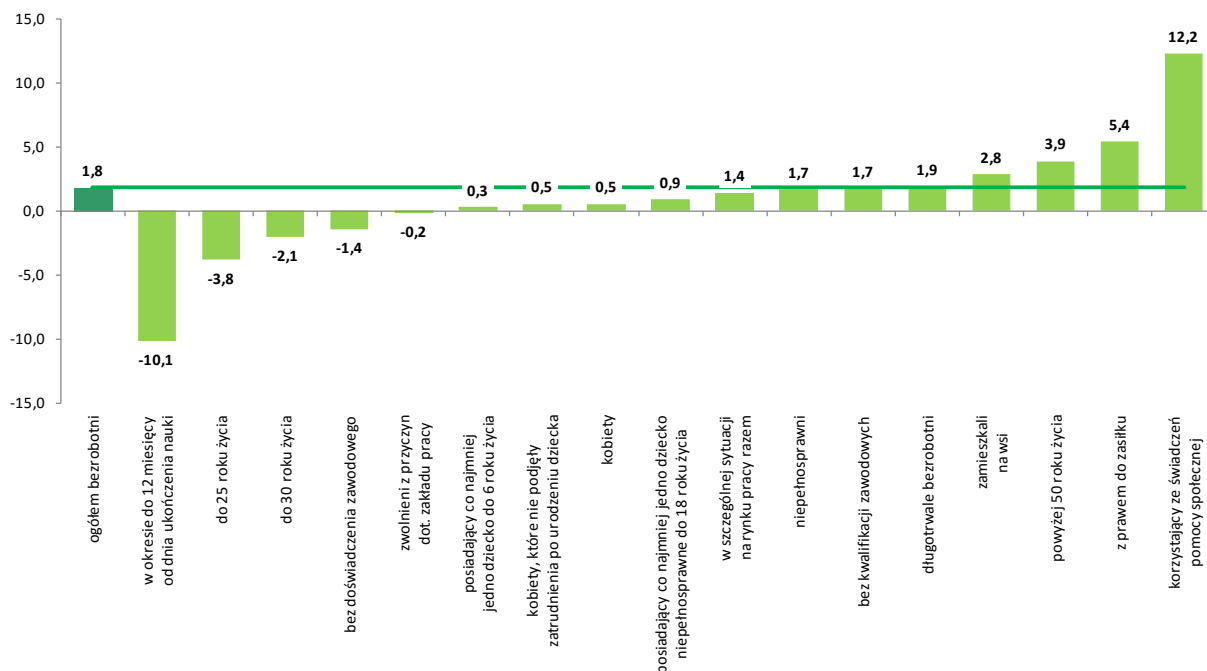
Według stanu w dniu 31 grudnia 2017 roku w urzędach pracy zarejestrowanych pozostawało **111 bezrobotnych cudzoziemców** (przed miesiącem – 118 osób, przed rokiem – 119 osób).

W końcu grudnia 2017 roku w województwie kujawsko-pomorskim zarejestrowanych było **70 713 bezrobotnych będących w szczególnej sytuacji na rynku pracy** (o 1,4% więcej niż przed miesiącem, ale o 17,4% mniej niż przed rokiem). Stanowili oni **86,7%** wszystkich bezrobotnych w województwie (przed miesiącem – 87,0%, przed rokiem – 86,9%). Poniżej przedstawiono najważniejsze zmiany, jakie zaszły wśród poszczególnych grup bezrobotnych zaliczonych do tej kategorii:

- **Bezrobotni do 30 roku życia:** w grudniu zarejestrowano 4335 osób, natomiast pracę podjęły 2832 osoby. Zatrudnienie subsydiowane stanowiło 27,9% podjęć pracy w tej grupie. W końcu grudnia w rejestrach PUP pozostawało **21 027 bezrobotnych** do 30 roku życia (o 2,1% mniej niż przed miesiącem i o 24,1% mniej niż w grudniu 2016 roku), którzy stanowili **25,8%** ogółu bezrobotnych (przed miesiącem – 26,8%, przed rokiem – 28,1%). W kategorii tej mieszczą się również **bezrobotni do 25 roku życia** – w grudniu zarejestrowano 2516 osób, a pracę podjęło 1649 osób (w tym 26,9% rozpoczęło zatrudnienie subsydiowane). W końcu grudnia w rejestrach PUP pozostawało **10 122 bezrobotnych** do 25 roku życia (o 3,8% mniej niż przed miesiącem i o 28,6% mniej niż przed rokiem), którzy stanowili **12,4%** ogółu bezrobotnych (przed miesiącem – 13,1%, przed rokiem – 14,4%).
- **Długotrwale bezrobotni:** w grudniu status długotrwale bezrobotnych nabyło 4185 osób, natomiast pracę podjęło 1668 osób (w tym 16,8% dotyczyło zatrudnienia subsydiowanego). W końcu grudnia w rejestrach PUP pozostawało **49 071 długotrwale bezrobotnych** (o 1,9% więcej niż przed miesiącem, ale o 16,0% mniej niż przed rokiem), którzy stanowili **60,2%** ogółu bezrobotnych (przed miesiącem – 60,1%, przed rokiem – 59,3%).
- **Bezrobotni powyżej 50 roku życia:** w grudniu status bezrobotnych powyżej 50 roku życia nabyło 2355 osób, natomiast pracę podjęło 826 osób (w tym 23,1% dotyczyło zatrudnienia subsydiowanego). W końcu grudnia w rejestrach PUP pozostawało **20 606 bezrobotnych** z tej kategorii (o 3,9% więcej niż przed miesiącem, ale o 18,5% mniej niż przed rokiem), którzy stanowili **25,3%** ogółu bezrobotnych (przed miesiącem – 24,8%, przed rokiem – 25,7%).
- **Bezrobotni korzystający ze świadczeń z pomocy społecznej¹:** w grudniu zarejestrowano 520 osób, natomiast pracę podjęły 73 osoby. W końcu miesiąca w rejestrach PUP pozostawało **3880 bezrobotnych** korzystających ze świadczeń z pomocy społecznej, którzy stanowili **4,8%** ogółu bezrobotnych (przed miesiącem – 4,3%, przed rokiem – 4,8%).
- **Bezrobotni posiadający co najmniej jedno dziecko do 6 roku życia:** w grudniu status bezrobotnych posiadających co najmniej jedno dziecko do 6 roku życia nabyło 1549 osób, natomiast pracę podjęło 820 osób bezrobotnych z tej kategorii. W końcu miesiąca w rejestrach PUP pozostawały **17 992 osoby**, które stanowiły **22,1%** ogółu bezrobotnych (przed miesiącem – 22,4%, przed rokiem – 19,3%).
- **Bezrobotni posiadający co najmniej jedno dziecko niepełnosprawne do 18 roku życia:** w grudniu status bezrobotnych posiadających co najmniej jedno dziecko niepełnosprawne do 18 roku życia nabyło 25 osób, natomiast pracę podjęło 14 bezrobotnych z tej kategorii. W końcu miesiąca w rejestrach PUP pozostawały **222 osoby**, które stanowiły **0,3%** ogółu bezrobotnych (tyle samo co przed miesiącem, przed rokiem – 0,2%).
- **Bezrobotni niepełnosprawni:** w grudniu status bezrobotnych niepełnosprawnych nabyło 486 osób, natomiast pracę podjęło 185 osób z tej kategorii. W końcu miesiąca w rejestrach PUP pozostawało **3595 bezrobotnych** niepełnosprawnych (o 1,7% więcej niż przed miesiącem, ale o 21,2% mniej niż przed rokiem), którzy stanowili **4,4%** ogółu bezrobotnych w województwie (tyle samo co przed miesiącem, przed rokiem – 4,6%).

¹ Dane w tym zakresie nie są pełne, ponieważ obecnie Powiatowe Urzędy Pracy nie dysponują jeszcze automatycznym narzędziem do pobierania informacji z systemu pomocy społecznej; niektórym PUP udało się jednak pozyskać dane z poszczególnych ośrodków pomocy społecznej; dane uzupełniane są na bieżąco.

Zmiana liczby wybranych kategorii bezrobotnych w województwie kujawsko-pomorskim w grudniu 2017 r.
w odniesieniu do poprzedniego miesiąca (w %)



Źródło: Opracowanie własne WUP w Toruniu na podstawie Sprawozdania MRPIPS-01 o rynku pracy.

PROFILOWANIE POMOCY DLA BEZROBOTNYCH I INDYWIDUALNE PLANY DZIAŁANIA

W grudniu 2017 roku dla **9606 bezrobotnych ustalono profil pomocy**. W końcu miesiąca profile pomocy ustalone miało 79 188 osób, z tego:

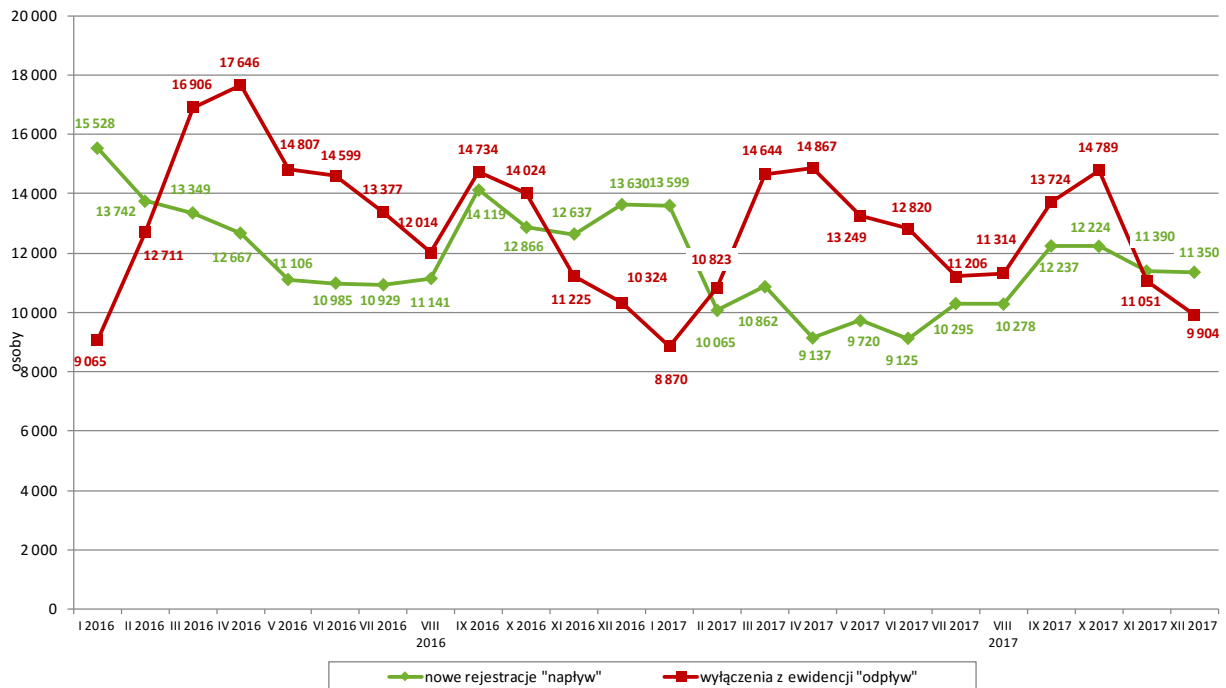
- profil I – 2030 osób (2,6%),
- profil II – 46 179 osób (58,3%),
- profil III – 30 979 osób (39,1%).

W tym samym czasie dla 10 503 bezrobotnych oraz 91 poszukujących pracy przygotowano **Indywidualne Plany Działania** – IPD (w listopadzie było to odpowiednio: 9405 bezrobotnych i 97 poszukujących pracy). W końcu miesiąca IPD realizowało 84 165 bezrobotnych oraz 937 poszukujących pracy.

AKTYWIZACJA BEZROBOTNYCH W GRUDNIU 2017 ROKU

W grudniu 2017 roku w powiatowych urzędach pracy **zarejestrowało się 11 350 nowych bezrobotnych** (o 0,4% mniej niż w miesiącu poprzednim i o 16,7% mniej niż w grudniu 2016 roku). Osoby zgłaszające się do rejestracji po raz pierwszy stanowiły 7,9% tej populacji. W tym samym czasie z rejestrów PUP w województwie kujawsko-pomorskim **wyłączono 9904 bezrobotnych** (o 10,4% mniej niż w poprzednim miesiącu i o 4,1% mniej niż w grudniu 2016 roku).

Napływ i odpływ bezrobotnych w województwie kujawsko-pomorskim w latach 2016-2017 według miesięcy



Źródło: Opracowanie własne WUP w Toruniu na podstawie Sprawozdania MRPiS-01 o rynku pracy.

Podjęcia pracy – 6001 osób – stanowiło 60,6% ogółu wyłączeń (w listopadzie było to odpowiednio: 6245 osób i 56,5%). **Zatrudnienie niesubsydiowane** podjęło 4591 bezrobotnych (o 1,6% mniej niż w poprzednim miesiącu i o 11,6% mniej niż w grudniu 2016 roku).

Zatrudnienie subsydiowane rozpoczęło 1410 osób (o 10,8% mniej niż przed miesiącem, ale o 18,6% więcej niż w grudniu 2016 roku):

- 402 osoby podjęły pracę dzięki refundacji pracodawcom kosztów zatrudnienia bezrobotnego,
- 379 osób podjęło inne zatrudnienie subsydiowane (w tym 342 osoby bezrobotne do 30 roku życia podjęły zatrudnienie w ramach refundacji kosztów zatrudnienia),
- 269 osób podjęło działalność gospodarczą,
- 204 osoby rozpoczęły roboty publiczne,
- 95 osób rozpoczęło prace interwencyjne,
- 56 osób podjęło pracę poza miejscem zamieszkania w ramach bonu na zasiedlenie,
- 5 osób podjęło pracę w ramach dofinansowania wynagrodzenia za zatrudnienie skierowanego bezrobotnego powyżej 50 roku życia,
- nie było osób, które podjęły pracę w ramach bonu zatrudnieniowego, w ramach refundacji składek na ubezpieczenie społeczne, w ramach świadczenia aktywizacyjnego oraz grantu na telepracę.

Z powodu rozpoczęcia **szkolenia** z ewidencji wyłączono 106 bezrobotnych (o 72,5% mniej niż w listopadzie 2017 roku i o 32,5% mniej niż w grudniu 2016 roku), w tym 2 osoby skorzystały z bonu szkoleniowego (w poprzednim miesiącu było 16 osób, w grudniu 2016 roku – 1 osoba).

Staże rozpoczęło 81 bezrobotnych (o 16,6% mniej niż w miesiącu poprzednim, ale o 149,2% więcej niż w grudniu 2016 roku). Nie było osób, które skorzystały z bonu stażowego (w poprzednim miesiącu było 7 osób, w grudniu 2016 roku – 11 osób).

Prace społecznie użyteczne podjęło 25 bezrobotnych (o 67,9% mniej niż w listopadzie 2017 roku, ale o 400,0% więcej niż w grudniu 2016 roku). Nie było osób bezrobotnych, które

skorzystały z tej formy pomocy w ramach Programu Aktywizacja i Integracja (tak jak w poprzednim miesiącu i przed rokiem).

W grudniu 2017 roku była 1 osoba bezrobotna, która rozpoczęła **przygotowanie zawodowe dorosłych** (w poprzednim miesiącu nie było takich osób, przed rokiem były 3 osoby).

Do agencji zatrudnienia w ramach zlecenia działań aktywizacyjnych nie skierowano żadnego bezrobotnego (tak jak w poprzednim miesiącu i przed rokiem).

Według stanu w dniu 31 grudnia 2017 roku w województwie kujawsko-pomorskim **w podstawowych formach aktywizacji uczestniczyło łącznie 14 605 bezrobotnych** (wobec 18 123 przed miesiącem i 10 000 osób przed rokiem), w tym:

- 6870 osób do 30 roku życia zatrudnionych było w ramach refundacji kosztów zatrudnienia (w listopadzie – 6728 osób),
- 3869 bezrobotnych odbywało staże (w listopadzie – 5885 osób), w tym 65 osób w ramach bonu stażowego (w listopadzie – 71 osób),
- 2170 osób pracowało w ramach prac interwencyjnych (w listopadzie – 2410 osób),
- 1043 osoby pracowały w ramach robót publicznych (w listopadzie – 1469 osób),
- 371 osób odbyło prace społecznie użyteczne (w listopadzie – 1118 osób). Nie było osób, które skorzystały z tej formy pomocy w ramach PAI (przed miesiącem było 28 osób),
- 158 osób zatrudnionych było w ramach dofinansowania wynagrodzenia za zatrudnienie skierowanego bezrobotnego powyżej 50 roku życia (w listopadzie – 169 osób), w tym 20 osób powyżej 60 roku życia (przed miesiącem – 25 osób),
- 110 bezrobotnych odbywało szkolenia (w listopadzie – 330 osób). Nie było osób, które skorzystały ze szkolenia w ramach bonu szkoleniowego (w poprzednim miesiącu – 17 osób),
- 12 bezrobotnych odbywało przygotowanie zawodowe dorosłych (tak jak w poprzednim miesiącu),
- 1 osoba była zatrudniona w ramach świadczenia aktywizacyjnego (tak jak w poprzednim miesiącu),
- 1 osoba była zatrudniona w ramach refundacji składek na ubezpieczenie społeczne (tak jak w poprzednim miesiącu),
- nie było osób zatrudnionych w ramach grantu na telepracę (tak jak przed miesiącem).

W grudniu 2017 roku w województwie kujawsko-pomorskim 441 bezrobotnych rozpoczęło udział w **działaniach realizowanych w ramach projektów współfinansowanych z EFS** (w listopadzie 2017 roku – 774 osoby). Wszystkie osoby rozpoczęły udział w projektach pozakonkursowych realizowanych przez powiatowe urzędy pracy.

Według stanu w końcu grudnia 2017 roku **w ramach Osi I Osoby młode na rynku pracy PO WER** realizowanych było 40 projektów, w ramach których wsparciem zostanie objętych łącznie 13 609 osób pozostających bez pracy (do 29 roku życia z kategorii NEET), natomiast w Osi priorytetowej: 8 "Aktywni na rynku pracy" **Regionalnego Programu Operacyjnego Województwa Kujawsko-Pomorskiego na lata 2014-2020**, w ramach projektów oferujących bezpośrednie wsparcie dla osób, realizowane były 34 projekty, w ramach których wsparciem zostało objętych łącznie 10 676 osób pozostających bez zatrudnienia, powyżej 29 roku życia. Ponadto, w grudniu realizowane były 2 projekty, w ramach których wsparciem zostało objętych 30 osób pozostających bez zatrudnienia, które utraciły pracę z przyczyn niedotyczących pracownika w okresie nie dłuższym niż 6 miesięcy przed dniem przystąpienia do projektu oraz 85 pracowników przewidzianych do zwolnienia lub zagrożonych zwolnieniem z przyczyn niedotyczących pracownika.

W grudniu 2017 roku 494 bezrobotnych (o 11,9% mniej niż w listopadzie br., ale o 0,2% więcej niż w grudniu 2016 roku) nabyło uprawnienia do **dodatku aktywizacyjnego** (491 osób podjęło zatrudnienie z własnej inicjatywy, 3 osoby zostały skierowane przez powiatowy urząd pracy). W końcu

miesiąca do otrzymywania dodatku aktywizacyjnego uprawnione pozostawały 1722 osoby, w tym 949 kobiet (w końcu listopada było to odpowiednio: 1867 osób, w tym 1025 kobiet).

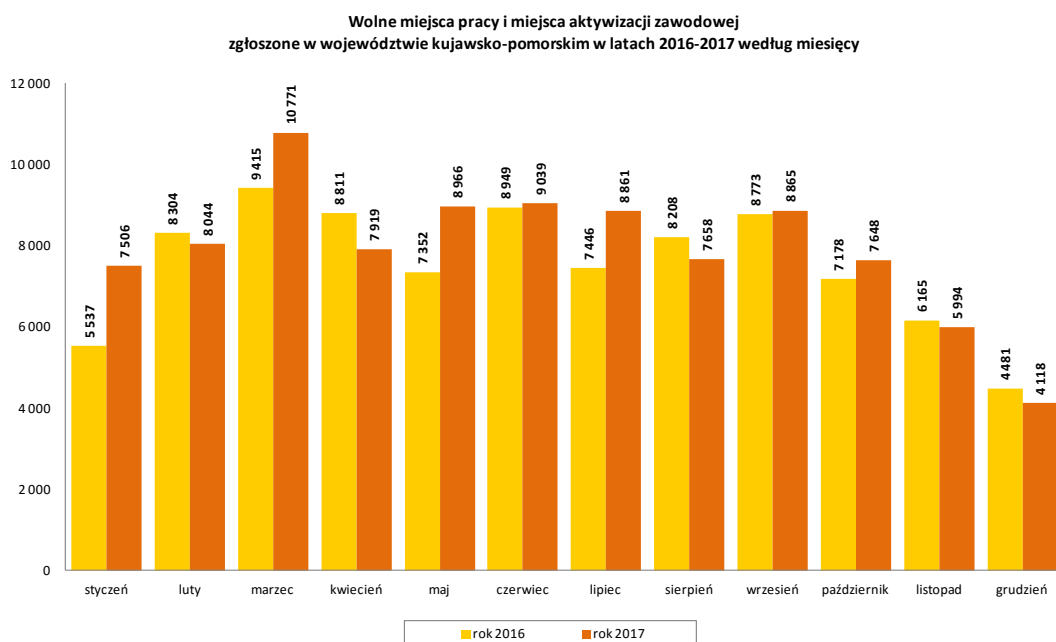
W końcu grudnia 2017 roku w rejestrach PUP w województwie kujawsko-pomorskim, obok bezrobotnych, odnotowano również **1609 osób poszukujących pracy** (przed miesiącem – 1576 osób) – w tym 643 niepełnosprawnych niepozostających w zatrudnieniu. W ciągu miesiąca zarejestrowały się 263 osoby poszukujące pracy, a z rejestrów wyłączono 230 osób.

WOLNE MIEJSCA PRACY I MIEJSCA AKTYWIZACJI ZAWODOWEJ

W grudniu 2017 roku zgłoszono do powiatowych urzędów pracy w województwie kujawsko-pomorskim **4118 wolnych miejsc pracy i miejsc aktywizacji zawodowej** (o 31,3% mniej niż w poprzednim miesiącu i o 8,1% mniej niż w grudniu 2016 roku). W grudniu zmniejszyła się w stosunku do poprzedniego miesiąca, liczba **wolnych miejsc aktywizacji zawodowej** do 303 miejsc (o 50,7% mniej), liczba ofert na **pracę niesubsydiowaną** do 3247 miejsc (o 24,3% mniej) oraz liczba ofert na **zatrudnienie subsydiowane** do 568 miejsc (o 48,0% mniej). Spośród zgłoszonych miejsc aktywizacji zawodowej, 290 dotyczyło odbywania stażu, 13 – prac społecznie użytecznych. Nie zgłoszono żadnej propozycji przygotowania zawodowego dorosłych.

Dla niepełnosprawnych zgłoszono 201 propozycji wolnych miejsc pracy i miejsc aktywizacji zawodowej (w tym 9 na formy subsydiowane), dla osób w okresie do 12 miesięcy od dnia ukończenia nauki nie zgłoszono żadnej propozycji.

W końcu miesiąca do dyspozycji bezrobotnych i poszukujących pracy pozostawało 3139 wolnych miejsc pracy i miejsc aktywizacji zawodowej. Na jedną propozycję przypadało 26 bezrobotnych.



Źródło: Opracowanie własne WUP w Toruniu na podstawie Sprawozdania MRPIPS-01 o rynku pracy.

Wolne miejsca pracy i miejsca aktywizacji zawodowej zgłoszone w latach 2016-2017				
Wyszczególnienie		2016 rok	2017 rok	zmiana
		razem		liczba %
Ogółem wolne miejsca pracy i miejsca aktywizacji zawodowej		90 619	95 389	4 770 5,3
z ogółem	subsydiowane	32 639	33 985	1 346 4,1
	zatrudnienie lub inna praca zarobkowa	73 429	76 690	3 261 4,4
	miejsca aktywizacji zawodowej	17 190	18 699	1 509 8,8
	w tym			
	staże	13 630	15 343	1 713 12,6
	prace społecznie użyteczne	3 551	3 354	-197 -5,5

Źródło: Opracowanie własne WUP w Toruniu na podstawie Sprawozdania MRPIPS-01 o rynku pracy.

BILANS BEZROBOTNYCH W LATACH 2016-2017

Wyszczególnienie		2016 rok	2017 rok				
		osoby		zmiana	w %		
Bezrobotni według stanu w końcu roku poprzedzającego sprawozdanie		107 255	98 522	-8 733	-8,1		
Bezrobotni zarejestrowani w okresie sprawozdawczym		152 699	130 282	-22 417	-14,7		
z tego	po raz pierwszy	21 216	19 555	-1 661	-7,8		
	po raz kolejny	131 483	110 727	-20 756	-15,8		
z wiersza 2	po pracach interwencyjnych	217	129	-88	-40,6		
	po robotach publicznych	2 343	2 209	-134	-5,7		
	po stażu	13 847	9 275	-4 572	-33,0		
	po odbyciu przygotowania zawodowego dorosłych	11	13	2	18,2		
	po szkoleniu	5 174	3 758	-1 416	-27,4		
	po pracach społecznie użytecznych	3 465	2 974	-491	-14,2		
Osoby wyłączone z ewidencji bezrobotnych w okresie sprawozdawczym		161 432	147 261	-14 171	-8,8		
z tego z przyczyn	podjęcia pracy w okresie sprawozdawczym		84 830	74 885	-9 945	-11,7	
	niesubsydiowanej		66 054	56 499	-9 555	-14,5	
		w tym	podjęcie działalności gospodarczej	1 845	1 800	-45	-2,4
			pracy sezonowej	2 326	1 491	-835	-35,9
	subsydiowanej		18 776	18 386	-390	-2,1	
	z tego	prac interwencyjnych	2 992	2 908	-84	-2,8	
		robót publicznych	4 934	5 202	268	5,4	
		podjęcia działalności gospodarczej	2 099	2 095	-4	-0,2	
		w tym w ramach bonu na zasiedlenie		9	20	11	122,2
		podjęcia pracy w ramach refundacji kosztów zatrudnienia bezrobotnego	3 343	2 962	-381	-11,4	
		podjęcia pracy poza miejscem zamieszkania w ramach bonu na zasiedlenie	508	621	113	22,2	
		podjęcia pracy w ramach bonu zatrudnieniowego	29	45	16	55,2	
		podjęcia pracy w ramach świadczenia aktywizacyjnego	0	1	1	x	
		podjęcia pracy w ramach grantu na telepracę	0	0	0	x	
		podjęcia pracy w ramach refundacji składek na ubezpieczenie społeczne	7	1	-6	-85,7	
		podjęcia pracy w ramach dofinansowania wynagrodzenia za zatrudnienie skierowanego bezrobotnego powyżej 50 roku życia	153	158	5	3,3	
		inne*		4 711	4 393	-318	-6,8
		rozpoczęcia szkolenia		5 312	3 831	-1 481	-27,9
	w tym w ramach bonu szkoleniowego		225	118	-107	-47,6	
	rozpoczęcia stażu		11 977	12 936	959	8,0	
	w tym w ramach bonu stażowego		289	102	-187	-64,7	
	rozpoczęcia przygotowania zawodowego dorosłych		10	14	4	40,0	
	rozpoczęcia pracy społecznie użytecznej		3 543	3 354	-189	-5,3	
	w tym w ramach Programu Aktywizacja i Integracja (PAI)		404	118	-286	-70,8	
	skierowanie do agencji zatrudnienia w ramach zlecania działań aktywizacyjnych		275	0	-275	-100,0	
	odmowy bez uzasadnionej przyczyny przyjęcia propozycji odpowiedniej pracy lub innej formy pomocy, w tym w ramach PAI		6 139	6 264	125	2,0	
	odmowy ustalenia profilu pomocy		3	3	0	0,0	
	niepotwierdzenia gotowości do pracy		28 540	25 472	-3 068	-10,7	
	dobrowolnej rezygnacji ze statusu bezrobotnego		10 073	9 287	-786	-7,8	
	podjęcia nauki		405	281	-124	-30,6	
	osiągnięcia wieku emerytalnego		946	2 558	1 612	170,4	
	nabycia praw emerytalnych lub rentowych		930	1 037	107	11,5	
	nabycia praw do świadczenia przedemerytalnego		1 571	1 125	-446	-28,4	
	innych		6 878	6 214	-664	-9,7	
	Bezrobotni według stanu w końcu okresu sprawozdawczego		98 522	81 543	-16 979	-17,2	
w tym zarejestrowani po raz pierwszy		12 176	10 055	-2 121	-17,4		

* zdecydowana większość to bezrobotni do 30 roku życia, którzy podjęli zatrudnienie w ramach refundacji kosztów zatrudnienia pracodawcom
 Źródło: Opracowanie własne WUP w Toruniu na podstawie Sprawozdania MRPiPS-01 o rynku pracy.

MINISTERSTWO RODZINY, PRACY I POLITYKI SPOŁECZNEJ ul. Nowogrodzka 1/3/5, 00-513 Warszawa		
Województwo Kujawsko-Pomorskie	MRPiPS - 01 Sprawozdanie o rynku pracy za miesiąc grudzień 2017 roku	

Dział 1. STRUKTURA I BILANS BEZROBOTNYCH

1.1. Struktura bezrobotnych

Wyszczególnienie			Bezrobotni zarejestrowani		Bezrobotni, którzy podjęli pracę		Bezrobotni zarejestrowani			
							ogółem		w tym z prawem do zasiłku	
			w miesiącu sprawozdawczym		w końcu mies. sprawozdawczego					
			razem		kobiety	razem	kobiety	razem	kobiety	razem
0			1	2	3	4	5	6	7	8
Ogółem (w. 02+04)		01	11 350	5 527	6 001	3 356	81 543	48 825	12 912	7 239
z tego osoby	poprzednio pracujące	02	10 062	4 723	5 226	2 881	71 008	41 178	12 872	7 217
	w tym zwolnione z przyczyn dotyczących zakładu pracy	03	328	184	222	118	2 774	1 666	1 594	877
	dotychczas nie pracujące	04	1 288	804	775	475	10 535	7 647	40	22
Wybrane kategorie bezrobotnych (z ogółem)										
Zamieszkali na wsi		05	5 474	2 637	2 754	1 544	38 686	23 639	6 134	3 287
w tym posiadający gospodarstwo rolne		06	98	56	39	26	656	351	195	93
Osoby w okresie do 12 miesięcy od dnia ukończenia nauki		07	783	492	659	401	2 367	1 466	92	67
Cudzoziemcy		08	12	9	14	7	111	69	10	9
Bez kwalifikacji zawodowych		09	3 925	1 900	1 695	966	29 488	18 345	3 001	1 727
Bez doświadczenia zawodowego		10	2 268	1 361	1 357	836	15 954	11 342	66	41
Kobiety, które nie podjęły zatrudnienia po urodzeniu dziecka		11	x	873	x	421	x	17 350	x	921
Osoby będące w szczególnej sytuacji na rynku pracy		12	10 276	5 283	4 853	2 755	70 713	43 628	8 446	4 834
z wiersza 12	do 30 roku życia	13	4 335	2 274	2 832	1 576	21 027	14 358	2 533	1 616
	w tym do 25 roku życia	14	2 516	1 310	1 649	905	10 122	6 610	754	432
	długotrwale bezrobotni	15	4 185	2 399	1 668	1 066	49 071	32 107	396	301
	powyżej 50 roku życia	16	2 355	924	826	399	20 606	8 751	3 752	1 643
	korzystające ze świadczeń z pomocy społecznej	17	520	282	73	57	3 880	2 312	57	24
	posiadające co najmniej jedno dziecko do 6 roku życia	18	1 549	1 032	820	570	17 992	15 531	2 951	2 331
	posiadające co najmniej jedno dziecko niepełnosprawne do 18 roku	19	25	16	14	11	222	173	30	19
	niepełnosprawni	20	486	250	185	90	3 595	1 793	617	342

Dział 1. STRUKTURA I BILANS BEZROBOTNYCH
1.2. Bilans bezrobotnych

Wyszczególnienie		Ogółem	Kobiety	Z ogółem zamieszkali na wsi		Z ogółem z prawem do zasiłku	
				razem	kobiety	razem	kobiety
0		1	2	3	4	5	6
Bezrobotni według stanu w końcu miesiąca poprzedzającego sprawozdanie	21	80 097	48 559	37 623	23 372	12 254	7 143
Bezrobotni zarejestrowani w miesiącu sprawozdawczym (w. 23 + 24)	22	11 350	5 527	5 474	2 637	2 374	1 079
z tego	23	899	435	400	180	173	93
po raz pierwszy	24	10 451	5 092	5 074	2 457	2 201	986
po raz kolejny	25	13	5	6	3	3	2
z wiersza 22	26	383	188	196	77	88	50
po pracach interwencyjnych	27	2 281	1 510	1 184	769	166	110
po robotach publicznych	28	1	1	1	1	0	0
po stażu	29	338	168	148	67	74	33
po odbyciu przygotowania zawodowego dorosłych	30	820	504	434	294		
po szkoleniu	31	9 904	5 261	4 411	2 370		
po pracach społecznie użytecznych	32	6 001	3 356	2 754	1 544		
Osoby wyłączone z ewidencji bezrobotnych w miesiącu sprawozdawczym (w. 32+49+51+53+54+ 56 do 65)	33	4 591	2 691	2 129	1 247		
podjęcia pracy w mies. sprawozdawczym (w. 33 + 36)	34	135	72	51	24		
niesubsydiowanej	35	84	47	29	15		
w tym	36	1 410	665	625	297		
podjęcie działalności gospodarczej	37	95	51	56	31		
pracy sezonowej	38	204	127	88	54		
subsydiowanej (w. 37 + 38 + 39 + 41 do 48)	39	269	113	123	48		
prac interwencyjnych	40	2	0	0	0		
robot publicznych	41	402	153	167	61		
podjęcia działalności gospodarczej	42	56	23	30	14		
w tym w ramach bonu na zasiedlenie	43	0	0	0	0		
podjęcia pracy w ramach refundacji kosztów zatrudnienia bezrobotnego	44	0	0	0	0		
podjęcia pracy poza miejscem zamieszkania w ramach bonu na zasiedlenie	45	0	0	0	0		
podjęcia pracy w ramach bonu zatrudnieniowego	46	0	0	0	0		
podjęcia pracy w ramach świadczenia aktywizacyjnego	47	0	0	0	0		
podjęcia pracy w ramach grantu na telepracę	48	379	195	160	88		
podjęcia pracy w ramach refundacji składek na ubezpieczenie społeczne	49	106	42	27	6		
podjęcia pracy w ramach dofinansowania wynagrodzenia za zatrudnienie skierowanego bezrobotnego powyżej 50 roku życia	50	2	1	2	1		
inne	51	481	343	238	170		
rozpoczęcia szkolenia	52	0	0	0	0		
rozpoczęcia stażu	53	1	1	0	0		
w tym w ramach bonu stażowego	54	25	18	21	16		
rozpoczęcia przygotowania zawodowego dorosłych	55	0	0	0	0		
rozpoczęcia pracy społecznie użytecznej	56	0	0	0	0		
w tym w ramach PAI	57	500	180	222	77		
skierowanie do agencji zatrudnienia w ramach zlecenia działań aktywizacyjnych	58	0	0	0	0		
odmowy bez uzasadnionej przyczyny przyjęcia propozycji odpowiedniej pracy lub innej formy pomocy, w tym w ramach PAI	59	1 608	637	615	231		
odmowy ustalenia profilu pomocy	60	443	300	195	134		
niepotwierdzenia gotowości do pracy	61	1	1	0	0		
dobrowolnej rezygnacji ze statusu bezrobotnego	62	98	67	40	24		
podjęcia nauki	63	48	21	26	13		
osiągnięcia wieku emerytalnego	64	71	37	19	7		
nabycia praw emerytalnych lub rentowych	65	521	258	254	148		
nabycia praw do świadczenia przedemerytalnego	66	81 543	48 825	38 686	23 639		
innych	67	10 055	6 652	5 235	3 511		
Bezrobotni według stanu w końcu miesiąca sprawozdawczego (w. 21 + 22 - 31)							
w tym zarejestrowani po raz pierwszy							

Dział 1. STRUKTURA I BILANS BEZROBOTNYCH
1.3. Bilans wybranych kategorii bezrobotnych, będących w szczególnej sytuacji na rynku pracy

Wyszczególnienie		Do 30 roku życia		Do 25 roku życia		Powyżej 50 roku życia		Długotrwale bezrobotni			
		razem	kobiety	razem	kobiety	razem	kobiety	razem	kobiety		
0		1	2	3	4	5	6	7	8		
Bezrobotni według stanu w końcu miesiąca poprzedzającego sprawozdanie		68	21 470	14 701	10 525	6 870	19 836	8 534	48 160	31 719	
Bezrobotni zarejestrowani w miesiącu sprawozdawczym (w. 70 + 71)		69	4 335	2 274	2 516	1 310	2 355	924	4 185	2 399	
z tego	po raz pierwszy	70	645	323	464	216	96	34	x	x	
	po raz kolejny	71	3 690	1 951	2 052	1 094	2 259	890	4 185	2 399	
z wiersza 69	po pracach interwencyjnych	72	3	2	3	2	5	1	3	1	
	po robotach publicznych	73	69	37	35	15	174	72	182	88	
	po stażu	74	1 281	837	860	555	256	148	614	432	
	po odbyciu przygotowania zawodowego dorosłych	75	1	1	1	1	0	0	0	0	
	po szkoleniu	76	169	67	97	36	39	32	117	81	
	po pracach społecznie użytecznych	77	66	54	17	15	337	143	778	482	
	Osoby wyłączone z ewidencji bezrobotnych w miesiącu sprawozdawczym (w. 79+96+98+100+101+103 do 112)	78	4 597	2 479	2 746	1 445	1 585	707	3 274	2 011	
z tego z przyczyn	podjęcia pracy w mies. sprawozdawczym (w. 80 + 83)	79	2 832	1 576	1 649	905	826	399	1 668	1 066	
	niesubsydiowanej	80	2 041	1 190	1 205	701	635	321	1 387	912	
		w tym									
	podjęcie działalności gospodarczej	81	23	6	9	2	25	9	58	32	
	pracy sezonowej	82	35	20	21	12	14	7	24	20	
	subsydiowanej (w. 84 + 85 + 86 + 88 do 95)	83	791	386	444	204	191	78	281	154	
	z tego	prac interwencyjnych	84	36	17	26	10	16	9	23	13
		robót publicznych	85	59	42	32	21	70	34	68	40
		podjęcia działalności gospodarczej	86	164	82	76	37	14	4	51	28
		w tym w ramach bonu na zasiedlenie	87	2	0	0	0	x	x	0	0
		podjęcia pracy w ramach refundacji kosztów zatrudnienia bezrobotnego	88	114	35	62	20	82	27	90	42
		podjęcia pracy poza miejscem zamieszkania w ramach bonu na zasiedlenie	89	56	23	26	10	x	x	0	0
		podjęcia pracy w ramach bonu zatrudnieniowego	90	0	0	0	0	x	x	0	0
		podjęcia pracy w ramach świadczenia aktywizacyjnego	91	0	0	0	0	0	0	0	0
		podjęcia pracy w ramach grantu na telepracę	92	0	0	0	0	0	0	0	0
		podjęcia pracy w ramach refundacji składek na ubezpieczenie społeczne	93	0	0	0	0	x	x	0	0
		podjęcia pracy w ramach dofinansowania wynagrodzenia za zatrudnienie skierowanego bezrobotnego powyżej 50 roku życia	94	x	x	x	x	5	3	2	1
		inne	95	362	187	222	106	4	1	47	30
	rozpoczęcia szkolenia	96	58	24	33	12	5	2	9	6	
	w tym w ramach bonu szkoleniowego	97	2	1	1	0	x	x	1	1	
	rozpoczęcia stażu	98	410	292	268	186	14	9	114	90	
	w tym w ramach bonu stażowego	99	0	0	0	0	x	x	0	0	
	rozpoczęcia przygotowania zawodowego dorosłych	100	0	0	0	0	0	0	0	0	
	rozpoczęcia pracy społecznie użytecznej	101	2	2	0	0	7	5	21	16	
	w tym w ramach PAI	102	0	0	0	0	0	0	0	0	
	skierowanie do agencji zatrudnienia w ramach zlecania działań aktywizacyjnych	103	0	0	0	0	0	0	0	0	
	odmowy bez uzasadnionej przyczyny przyjęcia propozycji odpowiedniej pracy lub innej formy pomocy, w tym PAI	104	290	106	195	68	47	13	174	82	
	odmowy ustalenia profilu pomocy	105	0	0	0	0	0	0	0	0	
	niepotwierdzenia gotowości do pracy	106	648	262	386	151	257	75	617	327	
	dobrowolnej rezygnacji ze statusu bezrobotnego	107	203	141	131	87	79	44	222	166	
	podjęcia nauki	108	1	1	1	1	0	0	0	0	
	osiągnięcia wieku emerytalnego	109	x	x	x	x	98	67	82	59	
	nabycia praw emerytalnych lub rentowych	110	7	3	5	2	31	12	19	8	
	nabycia praw do świadczenia przedemerytalnego	111	x	x	x	x	71	37	2	0	
	innych	112	146	72	78	33	150	44	346	191	
Bezrobotni, którzy w miesiącu sprawozdawczym utracili status osoby będącej w szczególnej sytuacji na rynku pracy		113	181	138	173	125	x	x	x	x	
Bezrobotni według stanu w końcu miesiąca sprawozdawczego (w. 68 + 69 - 78)		114	21 027	14 358	10 122	6 610	20 606	8 751	49 071	32 107	
w tym zarejestrowani po raz pierwszy		115	5 620	3 933	4 012	2 710	1 753	761	4 567	3 485	

Dział 1. STRUKTURA I BILANS BEZROBOTNYCH**1.4. Aktywne formy przeciwdziałania bezrobociu**

Wyszczególnienie			Razem	Kobiety
			w końcu miesiąca sprawozdawczego	
0			1	2
Osoby bezrobotne	zatrudnione przy pracach interwencyjnych	116	2 170	1 253
	zatrudnione przy robotach publicznych	117	1 043	632
	odbywające szkolenie	118	110	36
	w ramach bonu szkoleniowego	119	0	0
	odbywające staż	120	3 869	2 736
	w tym w ramach bonu stażowego	121	65	45
	odbywające przygotowanie zawodowe dorosłych	122	12	5
	odbywające prace społecznie użyteczne	123	371	276
	w tym w ramach PAI	124	0	0
	zatrudnione w ramach świadczenia aktywizacyjnego	125	1	1
	zatrudnione w ramach grantu na telepracę	126	0	0
	zatrudnione w ramach refundacji składek na ubezpieczenie społeczne	127	1	0
	zatrudnione w ramach dofinansowania wynagrodzenia za zatrudnienie skierowanego bezrobotnego powyżej 50 roku życia	128	158	67
	w tym powyżej 60 roku życia	129	20	3

Dział 2. POSZUKUJĄCY PRACY, OSOBY UPRAWNIONE DO DODATKU AKTYWIZACYJNEGO, OSOBY UCZESTNICZĄCE W DZIAŁANIACH REALIZOWANYCH W RAMACH PROJEKTÓW WSPÓŁFINANSOWANYCH Z EUROPEJSKIEGO FUNDUSZU SPOŁECZNEGO, CUDZOZIEMCY Z PRAWEM DO ZASIĘKU
2.1. Poszukujący pracy

Wyszczególnienie			Ogółem	Kobiety
0			1	2
Poszukujący pracy według stanu w końcu miesiąca poprzedzającego sprawozdanie		01	1 576	612
Poszukujący pracy zarejestrowani w miesiącu sprawozdawczym		02	263	86
Osoby wyłączone z ewidencji poszukujących pracy w miesiącu sprawozdawczym (w.04+05 do 10)		03	230	93
z tego z przyczyn	podjęcia pracy	04	0	0
	rozpoczęcia szkolenia	05	2	1
	rozpoczęcia przygotowania zawodowego dorosłych	06	0	0
	niepotwierdzenie zainteresowania pomocą określoną w ustawie	07	64	26
	niepodjęcia lub przerwania uczestnictwa w oferowanym działaniu	08	0	0
	dobrowolnej rezygnacji	09	79	32
	innych	10	85	34
Poszukujący pracy według stanu w końcu miesiąca sprawozdawczego (w. 01+02-03)		11	1 609	605
z wiersza 11	niepełnosprawni niepozostający w zatrudnieniu	12	643	239
	będący w okresie wypowiedzenia stosunku pracy lub stosunku służbowego z przyczyn dotyczących zakładu pracy	13	1	1
	zatrudnieni u pracodawcy, wobec którego ogłoszono upadłość lub który jest w stanie likwidacji, z wyłączeniem likwidacji w celu prywatyzacji	14	0	0
	otrzymujący świadczenie socjalne przysługujące na urlopie górniczym lub górniczy zasiłek socjalny	15	0	0
	uczestniczący w zajęciach w Centrum Integracji Społecznej lub indywidualnym programie integracji	16	0	0
	żołnierze rezerwy	17	0	0
	pobierający rentę szkoleniową	18	1	0
	pobierający świadczenie szkoleniowe	19	0	0
	podlegający ubezpieczeniu społecznemu rolników jako domownik lub małżonek rolnika, jeżeli zamierza podjąć zatrudnienie, inną pracę zarobkową lub działalność gospodarczą poza rolnictwem	20	4	4
	cudzoziemcy	21	3	1
	pracownicy w wieku 45 lat i powyżej	22	60	26

Dział 2. POSZUKUJĄCY PRACY, OSOBY UPRAWNIONE DO DODATKU AKTYWIZACYJNEGO, OSOBY UCZESTNICZĄCE W DZIAŁANIACH REALIZOWANYCH W RAMACH PROJEKTÓW WSPÓŁFINANSOWANYCH Z EUROPEJSKIEGO FUNDUSZU SPOŁECZNEGO, CUDZOZIEMCY Z PRAWEM DO ZASIŁKU

2.2. Osoby, które:

Wyszczególnienie			Razem	Kobiety	Razem	Kobiety
			w miesiącu sprawozdawczym		w końcu miesiąca sprawozdawczego	
0			1	2	3	4
nabyły uprawnienie do dodatku aktywizacyjnego w wyniku podjęcia zatrudnienia	skierowane przez powiatowy urząd	23	3	3	4	4
	z własnej inicjatywy	24	491	263	1 718	945
rozpoczęły udział w działaniach realizowanych w ramach projektów współfinansowanych z EFS		25	441	225	x	x
w tym	projektach pozakonkursowych realizowanych przez powiatowe urzędy pracy	26	441	225	x	x
	projektach konkursowych realizowanych przez powiatowe urzędy pracy	27	0	0	x	x
Zarejestrowane jako cudzoziemcy z prawem do zasiłku		28	2	2	10	9
w tym z krajów EOG oraz Szwajcarii		29	0	0	2	2
Zarejestrowane jako cudzoziemcy bez prawa do zasiłku		30	10	7	102	60
w tym z krajów EOG oraz Szwajcarii		31	2	2	30	17
Polacy z prawem do zasiłku transferowego		32	42	17	107	36

Dział 3. POŚREDNICTWO PRACY I WYBRANE FORMY AKTYWIZACJI

3.1. Wolne miejsca pracy i miejsca aktywizacji zawodowej

Wyszczególnienie		Zgłoszone w miesiącu sprawozdawczym				W końcu miesiąca sprawozdawczego	
		razem	z rubryki 1 dotyczące pracy			razem	w tym nie-wykorzystane dłużej niż 30 dni
			subsydiowa-nej	z sektora publi-cznego	sezo-nowej		
0		1	2	3	4	5	6
Ogółem wolne miejsca pracy i miejsca aktywizacji zawodowej (w.02+w.03)	01	4 118	871	478	1 722	3 139	960
z ogółem z tego	zatrudnienie lub inna praca zarobkowa	02	3 815	568	383	1 722	914
	miejsca aktywizacji zawodowej	03	303	303	95	x	124
	staże	04	290	290	82	x	117
	przygotowanie zawodowe dorosłych	05	0	0	0	x	0
	prace społecznie użyteczne	06	13	13	13	x	7
	dla niepełnosprawnych	07	201	9	3	53	170
	dla osób w okresie do 12 miesięcy od dnia ukończenia nauki	08	0	0	0	0	0

3.2. Osoby objęte indywidualnym planem działania

Wyszczególnienie			Osoby objęte indywidualnym planem działania			
			bezrobotni		poszukujący pracy	
			Razem	Kobiety	Razem	Kobiety
0			1	2	3	4
Przygotowano IPD	w miesiącu sprawozdawczym	09	10503	5428	91	51
Przerwali realizację IPD		10	6094	3289	119	61
w tym z powodu podjęcia pracy		11	3833	2194	56	37
Zakończyli realizację IPD		12	3695	2203	57	28
Realizujący IPD w końcu miesiąca sprawozdawczego		13	84165	50915	937	436

Dział 3. POŚREDNICTWO PRACY I WYBRANE FORMY AKTYWIZACJI

3.3. Profile pomocy

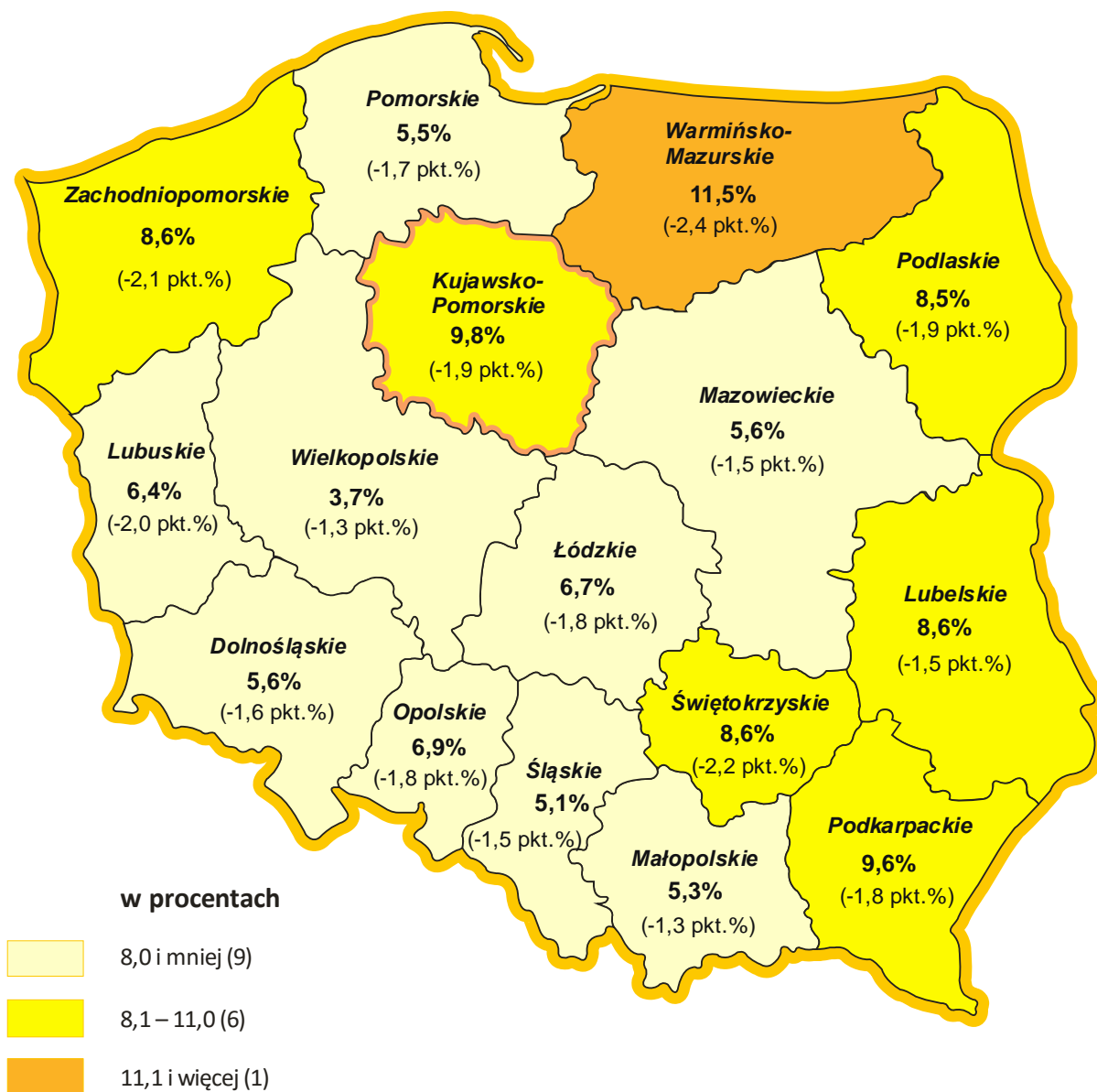
Wyszczególnienie			Liczba bezrobotnych, dla których ustalono profil pomocy		Liczba wywiadów zakończonych ustaleniem profilu pomocy		Liczba bezrobotnych z ustalonym profilem pomocy		
			razem	kobiety	razem	kobiety	razem	kobiety	
			w miesiącu sprawozdawczym				w końcu miesiąca sprawozdawczego		
0			1	2	3	4	5	6	
Ogółem (w. 15+16+17)			14	9 606	4 566	9 628	4 581	79 188	47 753
z tego	profil I		15	x	x	540	218	2 030	982
	profil II		16	x	x	7 040	3 155	46 179	25 424
	profil III		17	x	x	2 048	1 208	30 979	21 347

Dział 4. ZGŁOSZENIA ZWOLNIEŃ I ZWOLNIENIA GRUPOWE, ZWOLNIENIA MONITOROWANE

Wyszczególnienie		W miesiącu sprawozdawczym				W końcu miesiąca sprawozdawczego			
		z sektora publicznego		z sektora prywatnego		z sektora publicznego		z sektora prywatnego	
		zakłady	osoby	zakłady	osoby	zakłady	osoby	zakłady	osoby
0		1	2	3	4	5	6	7	8
Zgłoszenia zwolnień grupowych	01	0	0	1	1	0	0	6	211
Zwolnienia grupowe	02	1	11	3	18	x	x	x	x
Zwolnienia monitorowane	03	0	0	0	0	x	x	x	x

STOPA BEZROBOCIA WEDŁUG WOJEWÓDZTW

STAN W KOŃCU LISTOPADA 2017 R.



Polska: 6,5% (-1,7 pkt.%)

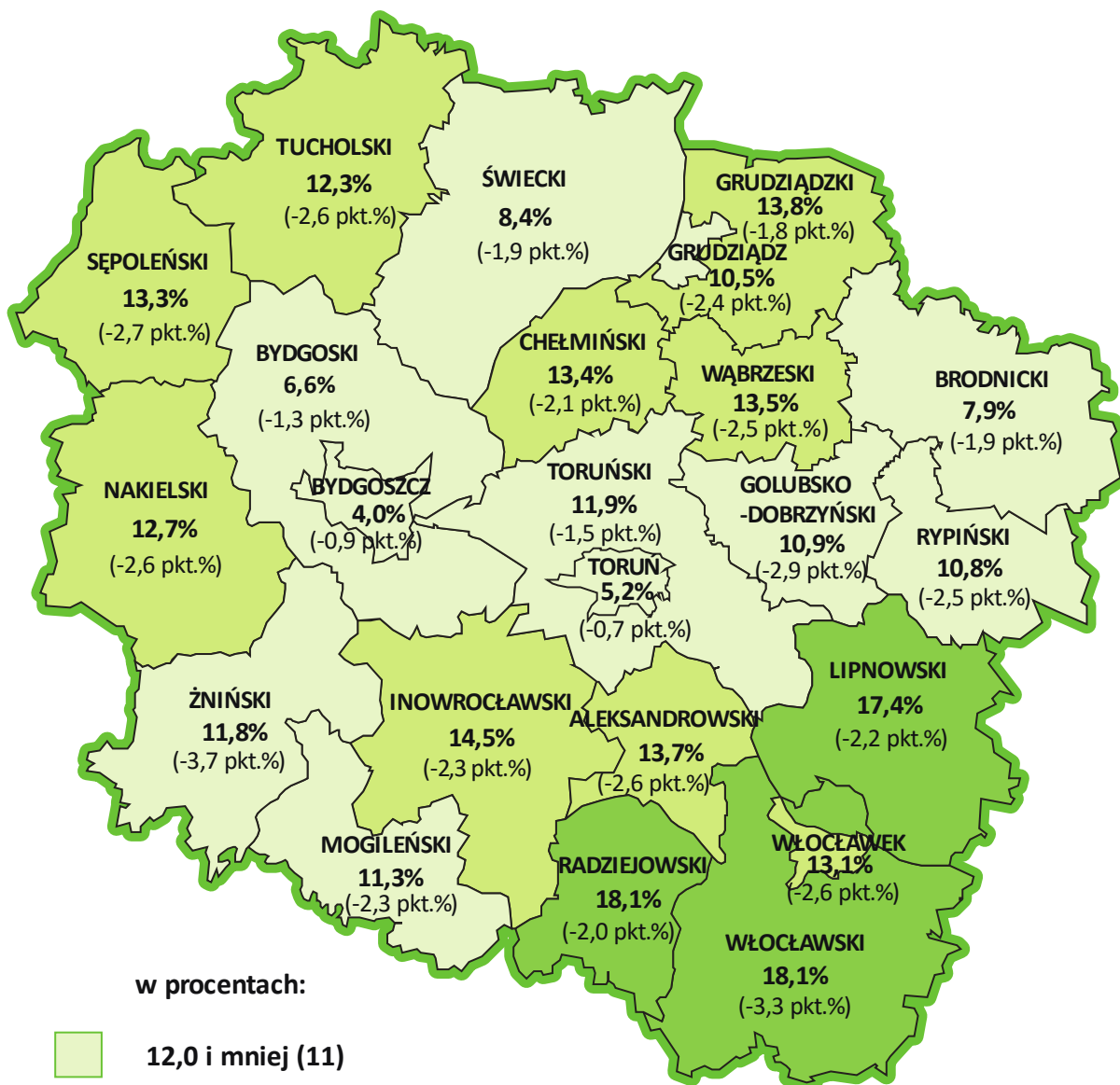
(ZMIANA STOPY BEZROBOCIA DO STANU W KOŃCU LISTOPADA 2016 R.)

Źródło: Opracowanie własne WUP w Toruniu na podstawie danych GUS

STOPA BEZROBOCIA

WEDŁUG POWIATÓW WOJEWÓDZTWA KUJAWSKO-POMORSKIEGO

STAN W KOŃCU LISTOPADA 2017 R.



Polska: 6,5% (-1,7 pkt.%)

Województwo

Kujawsko-Pomorskie: 9,8% (-1,9 pkt.%)

(ZMIANA STOPY BEZROBOCIA DO STANU W KOŃCU LISTOPADA 2016 R.)

Źródło: Opracowanie własne WUP w Toruniu na podstawie danych Głównego Urzędu Statystycznego

WYDARZENIA W GRUDNIU 2017 R.

(ze strony <http://wup.torun.pl/aktualnosci/>)

4 grudnia 2017: Wyniki II edycji konkursu dla szkół zawodowych pod hasłem – „*Potrzeby rynku pracy naszą misją*”.

Wojewódzki Urząd Pracy w Toruniu ogłosił wyniki II edycji konkursu dla szkół zawodowych najefektywniej działających na rzecz rynku pracy pod hasłem – „*Potrzeby rynku pracy naszą misją*”.

Szczegółowe informacje znajdują się na stronie:

<https://wup.torun.pl/2017/12/04/wyniki-ii-edycji-konkursu-dla-szkol-zawodowych-pod-haslem-potrzeby-ryнку-pracy-nasza-misja/>

4 grudnia 2017: CliPKZ we Włocławku – oferta zajęć grupowych w I kwartale 2018 r.

Wojewódzki Urząd Pracy w Toruniu zaprosił do udziału w zajęciach grupowych organizowanych przez Centrum Informacji i Planowania Kariery Zawodowej we Włocławku w I kwartale 2018 roku.

Szczegółowe informacje znajdują się na stronie:

<https://wup.torun.pl/2017/12/04/ciipkz-we-wloclawku-oferta-zajec-grupowych-w-i-kwartale-2018r/>

7 grudnia 2017: Lista projektów spełniających kryteria wyboru projektów, w tym wybranych do dofinansowania w ramach I tury konkursu nr RPKP.08.05.02-IP.01-04-004/17.

Wojewódzki Urząd Pracy w Toruniu poinformował, iż w dniu 6 grudnia 2017 r. Dyrektor WUP w Toruniu zatwierdził *Listę projektów spełniających kryteria wyboru projektów, w tym wybranych do dofinansowania* w ramach częściowego rozstrzygnięcia I tury konkursu nr RPKP.08.05.02-IP.01-04-004/17.

Szczegółowe informacje znajdują się na stronie:

<https://wup.torun.pl/2017/12/07/lista-projektow-spelniajacych-kryteria-wyboru-projektow-w-tym-wybranych-do-dofinansowania-w-ramach-i-tury-konkursu-nr-rpkp-08-05-02-ip-01-04-00417/>

8 grudnia 2017: Lista projektów spełniających kryteria wyboru projektów, w tym wybranych do dofinansowania w ramach konkursu nr RPKP.08.02.01-IP.01-04-003/17.

Wojewódzki Urząd Pracy w Toruniu poinformował, iż Dyrektor WUP w Toruniu zatwierdził kolejną *Listę projektów spełniających kryteria wyboru projektów, w tym wybranych do dofinansowania* w ramach częściowego rozstrzygnięcia konkursu nr RPKP.08.02.01-IP.01-04-003/17.

Szczegółowe informacje znajdują się na stronie:

<https://wup.torun.pl/2017/12/07/lista-projektow-spelniajacych-kryteria-wyboru-projektow-w-tym-wybranych-do-dofinansowania-w-ramach-konkursu-nr-rpkp-08-02-01-ip-01-04-00317-3/>

8 grudnia 2017: Informacja o przebiegu rozmów kwalifikacyjnych dla pracodawcy brytyjskiego-przetwórstwo ryb Gloucestershire, Chaxhill, Westbury-on-Severn .

W dniu 6 grudnia 2017 r., w ramach współpracy w obszarze rekrutacji pomiędzy Wojewódzkim Urzędem Pracy w Toruniu a pracodawcą brytyjskim – przetwórstwo ryb z terenu Gloucestershire, Chaxhill, Westbury-on-Severn przeprowadzono rozmowy w formule wideokonferencji

z zastosowaniem komunikatora SKYPE. Rozmowy odbyły się w Wojewódzkim Urzędzie Pracy w Toruniu oraz we włocławskim Oddziale Zamiejscowym. W rozmowach uczestniczyły 4 osoby. Trzy kandydatury zostały zaakceptowane przez pracodawcę. Wojewódzki Urząd Pracy w Toruniu kontynuuje nabór na stanowiska pracy oferowane przez pracodawcę.

Szczegółowe informacje znajdują się na stronie:

<https://wup.torun.pl/2017/12/08/informacja-o-przebiegu-rozmow-kwalifikacyjnych-dla-pracodawcy-brytyjskiego-przetworstwo-ryb-gloucestershire-chaxhill-westbury-on-severn-w-dniu-6-grudnia-2017-r/>

14 grudnia 2017: Nowa wersja SZOOP PO WER 2014-2020.

Wojewódzki Urząd Pracy w Toruniu poinformował, że 1 grudnia 2017 r., została podpisana dziesiąta wersja Szczegółowego Opisu Osi Priorytetowych Programu Wiedza Edukacja Rozwój (SZOOP PO WER). Dokument zawiera między innymi informacje o podmiotach uprawnionych do aplikowania w konkursach, grupach docelowych oraz działaniach możliwych do realizacji. Dokument obowiązuje od 1 grudnia 2017 r.

Szczegółowe informacje znajdują się na stronie:

<https://wup.torun.pl/2017/12/14/nowa-wersja-szoop-po-wer-2014-2020-5/>

15 grudnia 2017: Konferencja „Krajowy Fundusz Szkoleniowy w województwie kujawsko-pomorskim”.

W dniu 14 grudnia 2017 r. Wojewódzki Urząd Pracy w Toruniu zorganizował konferencję „Krajowy Funduszu Szkoleniowy w województwie kujawsko-pomorskim”. Podczas konferencji omówione zostały poniższe tematy:

- Województwo kujawsko-pomorskie na tle regionów Polski z punktu widzenia rozwoju społecznego i gospodarczego,
- Wyniki badania „*Branże regionu o największym potencjale zatrudnienia*”,
- Ekspertyza „*Geneza trudnej sytuacji na rynku pracy w południowo – wschodnich powiatach województwa kujawsko-pomorskiego*”,
- Trzy lata Krajowego Funduszu Szkoleniowego w kujawsko-pomorskim,
- Wyniki badania „*Wykorzystanie środków Krajowego Funduszu Szkoleniowego w kujawsko-pomorskim*”,
- Przedstawienie założeń Regionalnego Funduszu Szkoleniowego,
- Przedstawienie oferty Urzędu Marszałkowskiego Województwa Kujawsko-Pomorskiego w zakresie kształcenia ustawicznego.

Prelegentami na konferencji byli doświadczeni eksperci i praktycy w dziedzinie rynku pracy oraz badaniu rozwoju społecznego i gospodarczego – przedstawiciele środowisk akademickich, rządowych, samorządowych, a także wykonawców badań. Dodatkowo podczas konferencji zostały wręczone nagrody laureatom konkursu zorganizowanego dla szkół zawodowych najefektywniej działających na rzecz rynku pracy pod hasłem „Potrzeby rynku pracy naszą misją”.

Szczegółowe informacje znajdują się na stronie:

<https://wup.torun.pl/2017/12/15/konferencja-krajowy-funduszu-szkoleniowy-w-wojewodztwie-kujawsko-pomorskim/>

15 grudnia 2017: Spotkanie w Kujawsko-Pomorskiej Izbie Rolniczej w Przysieku.

W dniu 8 grudnia 2017 r. przedstawiciele Wojewódzkiego Urzędu Pracy w Toruniu uczestniczyli w posiedzeniu komisji ds. oświaty, ekologii i spraw socjalnych Kujawsko-Pomorskiej Izby Rolniczej

w Przysieku. Podczas spotkania omówiono tematykę bieżącej sytuacji na regionalnym rynku pracy, zasady zatrudniania cudzoziemców w rolnictwie jak również możliwości dofinansowania tworzenia miejsc pracy w gospodarstwie rolnym z Funduszu Pracy i Europejskiego Funduszu Społecznego.

Szczegółowe informacje znajdują się na stronie:

<https://wup.torun.pl/2017/12/15/spotkanie-w-kujawsko-pomorskiej-izbie-rolniczej-w-przysieku/>

15 grudnia 2017: **II edycja konkursu dla szkół zawodowych najefektywniej działających na rzecz rynku pracy pod hasłem „Potrzeby rynku pracy naszą misją”.**

W dniu 14 grudnia 2017 r., podczas konferencji – *“Krajowy Funduszu Szkoleniowy w województwie kujawsko-pomorskim”* uhonorowano szkoły zawodowe z województwa kujawsko-pomorskiego biorące udział w II edycji konkursu. Idea konkursu pojawiła się z początkiem roku 2015 na posiedzeniu Wojewódzkiej Rady Rynku Pracy. Uznano, że należy dać szansę zaprezentowania się tym szkołom, które swoim działaniem kształtują i promują pożądane postawy u swoich uczniów z punktu widzenia rynku pracy, gdzie misją szkoły jest korelowanie oferty edukacyjnej z rzeczywistymi potrzebami rynku pracy. Realizacją konkursu zajął się Wojewódzki Urząd Pracy w partnerstwie z Urzędem Marszałkowskim Województwa Kujawsko-Pomorskiego i Kuratorium Oświaty w Bydgoszczy. Partnerzy w związku z tym zawarli stosowne porozumienie pozwalające na materializację idei konkursu.

Szczegółowe informacje znajdują się na stronie:

<https://wup.torun.pl/2017/12/15/ii-edycja-konkursu-dla-szkol-zawodowych-najefektywniej-dzialajacych-na-rzecz-ryнку-pracy-pod-haslem-potrzeby-ryнку-pracy-nasza-misja/>

15 grudnia 2017: **Lista projektów spełniających kryteria wyboru projektów, w tym wybranych do dofinansowania w ramach I tury konkursu nr RPKP.08.05.02-IP.01-04-004/17.**

Wojewódzki Urząd Pracy w Toruniu poinformował, iż w dniu 15 grudnia 2017 r. Dyrektor WUP w Toruniu zatwierdził kolejną *Listę projektów spełniających kryteria wyboru projektów, w tym wybranych do dofinansowania* w ramach częściowego rozstrzygnięcia I tury konkursu nr RPKP.08.05.02-IP.01-04-004/17.

Szczegółowe informacje znajdują się na stronie:

<https://wup.torun.pl/2017/12/15/lista-projektow-spelniajacych-kryteria-wyboru-projektow-w-tym-wybranych-do-dofinansowania-w-ramach-i-tury-konkursu-nr-rpkp-08-05-02-ip-01-04-00417-2/>

15 grudnia 2017: **Lista projektów spełniających kryteria wyboru projektów, w tym wybranych do dofinansowania w ramach konkursu nr RPKP.08.02.01-IP.01-04-003/17.**

Wojewódzki Urząd Pracy w Toruniu poinformował, iż Dyrektor WUP w Toruniu w dniu 12 grudnia 2017 r. zatwierdził kolejną *Listę projektów spełniających kryteria wyboru projektów, w tym wybranych do dofinansowania* w ramach częściowego rozstrzygnięcia konkursu nr RPKP.08.02.01-IP.01-04-003/17.

Szczegółowe informacje znajdują się na stronie:

<https://wup.torun.pl/2017/12/15/lista-projektow-spelniajacych-kryteria-wyboru-projektow-w-tym-wybranych-do-dofinansowania-w-ramach-konkursu-nr-rpkp-08-02-01-ip-01-04-00317-5/>

15 grudnia 2017: Spotkanie dla uczniów Zespołu Szkół Licealnych i Agrotechnicznych w Tucholi.

Jak co roku, w dniu 14 grudnia 2017 r., doradcy zawodowi z bydgoskiego Centrum Informacji i Planowania Kariery Zawodowej, na zaproszenie Dyrektora Zespołu Szkół Licealnych i Agrotechnicznych w Tucholi – Pana mgr. Ireneusza Wesołowskiego, wystąpili gościnnie dla uczniów szkół. Celem spotkania było przybliżenie uczniom zagadnień związanych z planowaniem kariery zawodowej oraz informacji o sytuacji zawodów na lokalnym rynku pracy w oparciu o wyniki badania pn. „Barometr zawodów”. Obie prezentacje spotkały się zainteresowaniem ze strony uczestniczących w spotkaniu uczniów, jak i grona pedagogicznego.

Szczegółowe informacje znajdują się na stronie:

<https://wup.torun.pl/2017/12/15/spotkanie-dla-uczniow-zespołu-szkół-licealnych-i-agrotechnicznych-w-tucholi/>

19 grudnia 2017: Kolejne posiedzenie Wojewódzkiej Rady Rynku Pracy.

W dniu 12 grudnia 2017 r. odbyło się kolejne posiedzenie Wojewódzkiej Rady Rynku Pracy (WRRP), na którym zaopiniowano:

- zmianę *Planu wydatków Funduszy Pracy na 2017 rok Wojewódzkiego Urzędu Pracy w Toruniu*,
- *Plan wydatków Funduszy Pracy na 2018 rok Wojewódzkiego Urzędu Pracy w Toruniu*,
- nowe kierunki kształcenia w szkołach ponadgimnazjalnych województwa kujawsko-pomorskiego.

Ponadto przekazano informację o przebiegu konkursu dla szkół zawodowych „Potrzeby rynku pracy naszą misją”, omówiono ramowy plan pracy WRRP na 2018 rok oraz przedstawiona została aktualna sytuacja na rynku pracy.

W drugiej części spotkania odbyło się szkolenie dla członków WRRP z tematyki dotyczącej:

- *Geneza trudnej sytuacji na rynku pracy w południowo-wschodnich powiatach województwa kujawsko-pomorskiego.*
- *Branże regionu o największym potencjale – wyniki badania.*

Szczegółowe informacje znajdują się na stronie:

<https://wup.torun.pl/2017/12/19/kolejne-posiedzenie-wojewodzkiej-rady-rynku-pracy-8/>

20 grudnia 2017: Dodatkowe pieniądze na wsparcie osób bezrobotnych dla powiatowych urzędów pracy województwa kujawsko-pomorskiego z Regionalnego Programu Operacyjnego Województwa Kujawsko-Pomorskiego.

W dniach 14, 15 i 18 grudnia 2017 r. pomiędzy WUP w Toruniu działającym w imieniu Województwa Kujawsko-Pomorskiego a 20 powiatowymi urzędami pracy zostały podpisane aneksy do umów o dofinansowanie projektów pozakonkursowych realizowanych w ramach Osi priorytetowej 8 *Aktywni na rynku pracy*, Priorytetu Inwestycyjnego 8i *Dostęp do zatrudnienia dla osób poszukujących pracy i osób biernych zawodowo, w tym długotrwale bezrobotnych oraz oddalonych od rynku pracy, także poprzez lokalne inicjatywy na rzecz zatrudnienia oraz wspieranie mobilności pracowników*, Działania 8.1 *Podniesienie aktywności zawodowej osób bezrobotnych poprzez działania powiatowych urzędów pracy – projekty pozakonkursowe*, Regionalnego Programu Operacyjnego Województwa Kujawsko-Pomorskiego na lata 2014-2020. Ww. aneksy do umów współfinansowanych ze środków Europejskiego Funduszu Społecznego zwiększają wartość projektów w roku 2018 do wysokości

wynikającej z limitu tj. o 47 113 206 PLN do łącznej kwoty 98 662 135,80 PLN.

Szczegółowe informacje znajdują się na stronie:

<https://wup.torun.pl/2017/12/20/dodatkowe-pieniadze-na-wsparcie-osob-bezrobotnych-dla-powiatowych-urzedow-pracy-wojewodztwa-kujawsko-pomorskiego/>

20 grudnia 2017: Dodatkowe pieniądze na wsparcie osób bezrobotnych dla powiatowych urzędów pracy województwa kujawsko-pomorskiego z Programu Wiedza Edukacja Rozwój.

W dniach 14, 15 i 18 grudnia 2017 r. pomiędzy WUP w Toruniu działającym w imieniu Województwa Kujawsko-Pomorskiego a 20 powiatowymi urzędami pracy zostały podpisane aneksy do umów o dofinansowanie projektów pozakonkursowych realizowanych w ramach Programu Operacyjnego Wiedza Edukacja Rozwój w zakresie Działania 1.1 *Wsparcie osób młodych pozostających bez pracy na regionalnym rynku pracy – projekty pozakonkursowe (PUP)*, Poddziałanie 1.1.2 *Wsparcie udzielane z Inicjatywy na rzecz zatrudnienia ludzi młodych* zwiększające wartość projektów w roku 2018 do wysokości wynikającej z limitu tj. o 18 110 584,85 PLN do łącznej kwoty 115 863 199,85 PLN. W ramach tych projektów zostanie objętych wsparciem 12 658 osób bezrobotnych do 29 roku życia, które nie uczestniczą w kształceniu i szkoleniu, w tym 3 372 osoby długotrwale bezrobotne i 239 osób niepełnosprawnych.

Szczegółowe informacje znajdują się na stronie:

<https://wup.torun.pl/2017/12/20/dodatkowe-pieniadze-na-wsparcie-osob-bezrobotnych-dla-powiatowych-urzedow-pracy-wojewodztwa-kujawsko-pomorskiego-z-programu-wiedza-edukacja-rozwoj/>

20 grudnia 2017: Lista projektów spełniających kryteria wyboru projektów, w tym wybranych do dofinansowania w ramach konkursu nr RPKP.08.02.01-IP.01-04-003/17.

Wojewódzki Urząd Pracy w Toruniu poinformował, iż Dyrektor WUP w Toruniu zatwierdził kolejną Listę projektów spełniających kryteria wyboru projektów, w tym wybranych do dofinansowania w ramach częściowego rozstrzygnięcia konkursu nr RPKP.08.02.01-IP.01-04-003/17.

Szczegółowe informacje znajdują się na stronie:

<https://wup.torun.pl/2017/12/20/lista-projektow-spelniajacych-kryteria-wyboru-projektow-w-tym-wybranych-do-dofinansowania-w-ramach-konkursu-nr-rpkp-08-02-01-ip-01-04-00317-6/>

22 grudnia 2017: Komunikat w sprawie zmiany czasu trwania oceny formalno-merytorycznej w ramach Konkursu nr RPKP.08.02.01-IP.01-04-003/17.

Wojewódzki Urząd Pracy w Toruniu poinformował, że w ramach Konkursu nr RPKP.08.02.01-IP.01-04-003/17 dla Poddziałania 8.2.1 *Wsparcie na rzecz podniesienia poziomu aktywności zawodowej osób pozostających bez zatrudnienia*, w ramach Działania 8.2 *Wspieranie aktywności zawodowej w regionie*, Regionalnego Programu Operacyjnego Województwa Kujawsko-Pomorskiego na lata 2014-2020, zmieniony zostaje czas trwania oceny formalno-merytorycznej, tj. do 9 stycznia 2018 r. Procedura oceny formalno-merytorycznej, zgodnie z decyzją Dyrektora WUP w Toruniu z dnia 01.12.2017 r. miała potrwać do 22.12.2017 r. W chwili obecnej nastąpiła konieczność zmiany terminu oceny, z uwagi na przedłużający się proces negocjacji z każdym z Wnioskodawców, który uzyskał pozytywny wynik oceny formalno-merytorycznej oraz niedostępność Wnioskodawców wynikającą

z trwającego okresu około świątecznego, które skutkują opóźnieniem w składanych dokumentach.

Szczegółowe informacje znajdują się na stronie:

<https://wup.torun.pl/2017/12/22/komunikat-w-sprawie-zmiany-czasu-trwania-oceny-formalno-merytorycznej-w-ramach-konkursu-nr-rpkp-08-02-01-ip-01-04-003-17/>

22 grudnia 2017: **Komunikat w sprawie zmiany czasu trwania oceny formalno-merytorycznej w ramach I tury Konkursu nr RPKP.08.05.02-IP.01-04-004/17.**

Wojewódzki Urząd Pracy w Toruniu poinformował, że w ramach I tury Konkursu nr RPKP.08.05.02-IP.01-04-004/17 dla Poddziałania 8.5.2 *Wsparcie outplacementowe*, w ramach Działania 8.5 *Rozwój pracowników i przedsiębiorstw MŚP w regionie*, Regionalnego Programu Operacyjnego Województwa Kujawsko-Pomorskiego na lata 2014-2020, został zmieniony czas trwania oceny formalno-merytorycznej, tj. do 9 stycznia 2018 r. Procedura oceny formalno-merytorycznej, zgodnie z zapisami Regulaminu Konkursu, miała potrwać 85 dni roboczych, tj. do 10.10.2017 r. Głównym czynnikiem, który wpływa na konieczność przedłużenia oceny w ramach I tury konkursu, jest wymóg przeprowadzenia negocjacji z każdym z Wnioskodawców, który uzyskał pozytywny wynik oceny formalno-merytorycznej (do oceny formalno-merytorycznej zostało skierowanych 6 wniosków o dofinansowanie projektu). Ze względu na szeroki zakres uwag wskazanych w stanowiskach negocjacyjnych, proces ten w sposób znaczący wpływa na termin zakończenia oceny, bowiem rozstrzygnięcie konkursu może nastąpić z dniem zakończenia negocjacji oraz weryfikacji złożonego po negocjacjach wniosku beneficjenta, który przystąpił do negocjacji jako ostatni. W okresie przypadającym na ocenę wniosków o dofinansowanie projektów w ramach przedmiotowego konkursu, WUP w Toruniu prowadził równocześnie ocenę w ramach konkursu dla Poddziałania 8.2.1, w ramach którego do oceny formalno-merytorycznej zostało skierowanych 30 wniosków o dofinansowanie projektu. Ponadto ocena dokonywana była w lipcu i sierpniu, a więc w okresie urlopowym, co dodatkowo miało wpływ na termin zakończenia dokonywania oceny wniosków o dofinansowanie projektów. W związku z powyższym nie jest możliwe zachowanie proceduralnego terminu oceny projektów w ramach Konkursu nr RPKP.08.05.02-IP.01-04-004/17. Zmiana nie skutkuje nierównym traktowaniem wnioskodawców.

22 grudnia 2017: **Lista projektów spełniających kryteria wyboru projektów, w tym wybranych do dofinansowania w ramach konkursu nr RPKP.08.02.01-IP.01-04-003/17.**

Wojewódzki Urząd Pracy w Toruniu poinformował, iż Dyrektor WUP w Toruniu w dniu 22 grudnia 2017 r. zatwierdził kolejną Listę projektów spełniających kryteria wyboru projektów, w tym wybranych do dofinansowania w ramach częściowego rozstrzygnięcia konkursu nr RPKP.08.02.01-IP.01-04-003/17.

Szczegółowe informacje znajdują się na stronie:

<https://wup.torun.pl/2017/12/22/lista-projektow-spelniajacych-kryteria-wyboru-projektow-w-tym-wybranych-do-dofinansowania-w-ramach-konkursu-nr-rpkp-08-02-01-ip-01-04-003-17/>

27 grudnia 2017: **Zatwierdzenie przez Zarząd Województwa Kujawsko-Pomorskiego zaktualizowanego Szczegółowego Opisu Osi Priorytetowych Regionalnego Programu Operacyjnego Województwa Kujawsko-Pomorskiego na lata 2014-2020.**

Zarząd Województwa Kujawsko-Pomorskiego Uchwałą nr 48/2190/17 z dnia 29 listopada 2017 r. zatwierdził zaktualizowany *Szczegółowy Opis Osi Priorytetowych Regionalnego Programu Operacyjnego Województwa Kujawsko-Pomorskiego na lata 2014-2020* wraz z zaktualizowanym

Wykazem projektów zidentyfikowanych przez właściwą instytucję w ramach trybu pozakonkursowego stanowiący załącznik nr 5 do SzOOP oraz zaktualizowanym Planem Działań dla Osi Priorytetowej 8 na rok 2017 stanowiący załącznik nr 4 do SzOOP.

Szczegółowe informacje znajdują się na stronie:

<https://wup.torun.pl/2017/12/27/zatwierdzenie-przez-zarzad-wojewodztwa-kujawsko-pomorskiego-zaktualizowanego-szczegolowego-opisu-osi-priorytetowych-regionalnego-programu-operacyjnego-wojewodztwa-kujawsko-pomorskiego-na-lata-2014-2-2/>

27 grudnia 2017: **Zatwierdzenie przez Zarząd Województwa Kujawsko-Pomorskiego zaktualizowanych Założeń do projektów pozakonkursowych wdrożeniowych w ramach Działania 8.1 Podniesienie aktywności zawodowej osób bezrobotnych poprzez działania powiatowych urzędów pracy.**

Zarząd Województwa Kujawsko-Pomorskiego Uchwałą nr 48/2157/17 z dnia 29 listopada 2017 r. zatwierdził zaktualizowane *Założenia do projektów pozakonkursowych wdrożeniowych w ramach Działania 8.1 Podniesienie aktywności zawodowej osób bezrobotnych poprzez działania powiatowych urzędów pracy Regionalnego Programu Operacyjnego Województwa Kujawsko-Pomorskiego na lata 2014-2020*. Założenia zawierają informacje dotyczące realizacji projektów w ramach Działania 8.1 Podniesienie aktywności zawodowej osób bezrobotnych poprzez działania powiatowych urzędów pracy.

Szczegółowe informacje znajdują się na stronie:

<https://wup.torun.pl/2017/12/27/zatwierdzenie-przez-zarzad-wojewodztwa-kujawsko-pomorskiego-zaktualizowanych-zalozen-do-projektow-pozakonkursowych-wdrozeniowych-w-ramach-dzialania-8-1-podniesienie-aktywnosci-zawodowej-osob-bezrobo-2/>

29 grudnia 2017: **Środki Funduszu Pracy dla województwa kujawsko-pomorskiego na 2018 rok.**

Minister Rodziny, Pracy i Polityki Społecznej, decyzją z 20 grudnia 2017 r. ustalił kwoty środków Funduszu Pracy jakie mogą być wydatkowane w 2018 r. na finansowanie zadań realizowanych w województwie kujawsko-pomorskim. Podział kwot środków został dokonany uchwałą nr 48/2178/17 w sprawie zasad wykorzystania środków Funduszu Pracy na finansowanie zadań realizowanych przez samorząd województwa w 2018 r. i uchwałą nr 48/2193/17 Zarządu Województwa Kujawsko-Pomorskiego z dnia 29 listopada 2017 r. w sprawie ustalenia kwot środków Funduszu Pracy na finansowanie zadań realizowanych przez samorządy powiatów województwa kujawsko-pomorskiego w 2018 r. w oparciu o kryteria określone przez Sejmik Województwa Kujawsko-Pomorskiego uchwałą nr XXXVII/618/17 z dnia 23 października 2017 r. w sprawie określenia kryteriów ustalania kwot środków Funduszu Pracy na finansowanie programów na rzecz promocji, zatrudnienia, łagodzenia skutków bezrobocia i aktywizacji zawodowej oraz innych fakultatywnych zadań realizowanych przez powiaty w 2018 roku.

Szczegółowe informacje znajdują się na stronie:

<https://wup.torun.pl/2017/12/29/srodki-funduszu-pracy-dla-wojewodztwa-kujawsko-pomorskiego-na-2018-rok/>

grudzień 2017: **Nowe i zaktualizowane opracowania informacji lokalnej o zawodach.**

W ramach opracowania lokalnej informacji o zawodach doradcy zawodowi z Centrum Informacji i Planowania Kariery Zawodowej we Włocławku zaktualizowali kolejne zawody.

Szczegółowe informacje znajdują się na stronie:

<https://wup.torun.pl/2017/12/08/nowe-i-zaktualizowane-opracowania-informacji-lokalnej-o-zawodach-4/>

<https://wup.torun.pl/2017/12/13/informacja-lokalna-o-zawodach->

<https://wup.torun.pl/2017/12/29/informacja-lokalna-o-zawodach-7/>

Wojewódzki Urząd Pracy w Toruniu

ul. Szosa Chełmińska 30/32
87-100 Toruń
tel. 56 669 39 40/83

e-mail: wup@wup.torun.pl
analizy@wup.torun.pl
<http://www.wup.torun.pl>