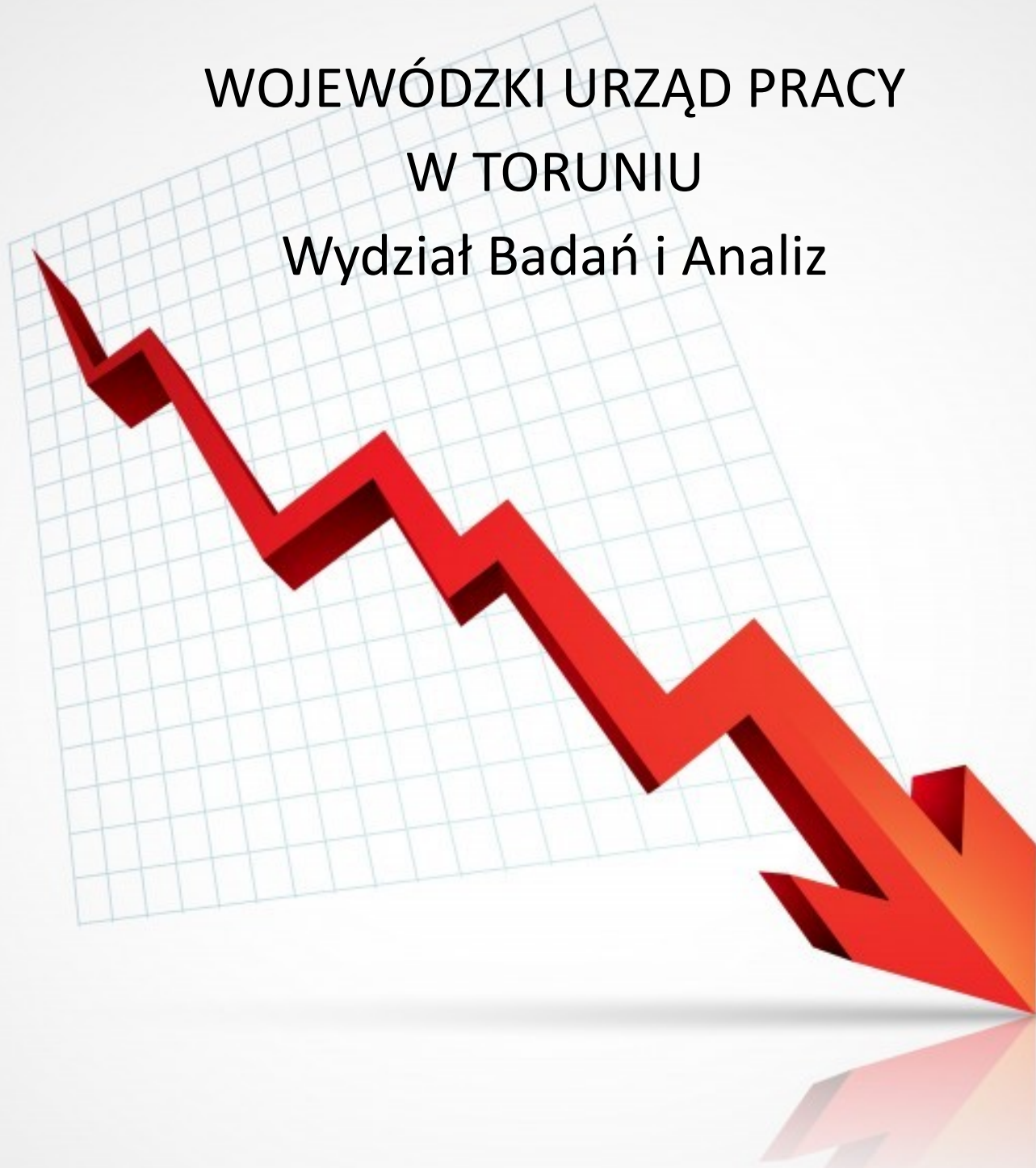


**WOJEWÓDZKI URZĄD PRACY
W TORUNIU**

Wydział Badań i Analiz



**RYNEK PRACY WOJEWÓDZTWA
KUJAWSKO-POMORSKIEGO**

BIULETYN INFORMACYJNY

Nr 6/2018



**WOJEWÓDZKI URZĄD PRACY
W TORUNIU**

RYNEK PRACY

WOJEWÓDZTWA

KUJAWSKO-POMORSKIEGO

Biuletyn Informacyjny nr 6/2018

SPIS TREŚCI

	Nr strony
Sytuacja na rynku pracy województwa kujawsko-pomorskiego w czerwcu 2018 r.	1
Bilans bezrobotnych w czerwcu w latach 2017-2018 r.	9
MRPiPS-01 sprawozdanie o rynku pracy za czerwiec 2018 r. dla województwa kujawsko-pomorskiego	10
Stopa bezrobocia w Polsce i województwie kujawsko-pomorskim w maju 2018 r. – mapy	16
Wydarzenia w czerwcu 2018 r. (ze strony http://wup.torun.pl/aktualnosci/)	18
ANEKS STATYSTYCZNY (w formacie EXCEL)	

W Biuletynie wykorzystano dane ze Sprawozdania MRPiPS-01 o rynku pracy oraz informacje własne. Biuletyn składa się z części opisowej (w formacie PDF) oraz z aneksu statystycznego (w formacie Excel), w którym zawarte są szczegółowe tabele z danymi dla województwa i powiatów.

Wszelkie uwagi prosimy kierować pod nr tel.: 56 66 93 922/983

<http://www.wup.torun.pl> e-mail: analizy@wup.torun.pl

Przy publikowaniu danych prosimy o podanie źródła

SYTUACJA NA RYNKU PRACY WOJEWÓDZTWA KUJAWSKO-POMORSKIEGO W CZERWCU 2018 ROKU

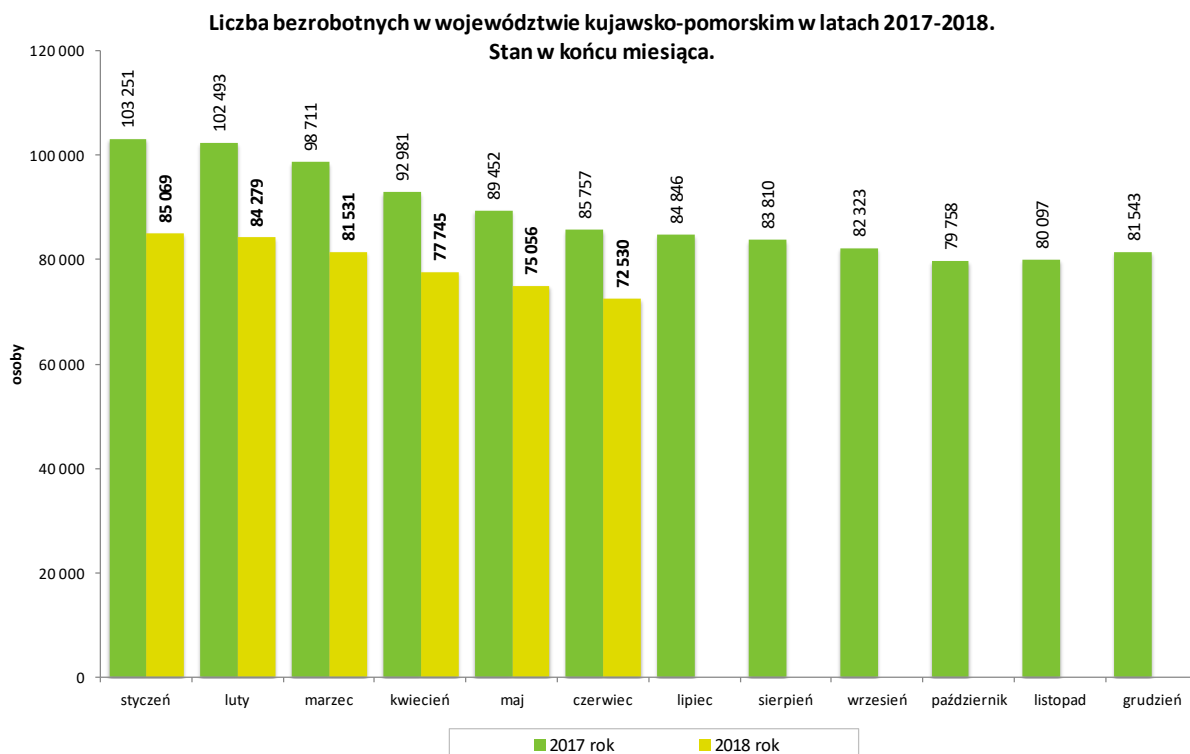
Według stanu w dniu 30 czerwca 2018 roku w województwie kujawsko-pomorskim zarejestrowanych pozostawało **72 530 bezrobotnych**. Było to o 3,4% (2526 osób) mniej niż przed miesiącem i o 15,4% (13 227 osób) mniej niż przed rokiem. W czerwcu 2017 roku liczba bezrobotnych, w odniesieniu do poprzedniego miesiąca zmniejszyła się w województwie o 3695 osób (4,1%) i wyniosła 85 757 osób.

Spadek liczby bezrobotnych odnotowano w 21 powiatach (od 20 osób w powiecie grudziądzkim do 369 osób w powiecie inowrocławskim). W powiecie bydgoskim oraz w powiecie wąbrzeskim odnotowano wzrost o 2 osoby. W odniesieniu do czerwca 2017 r. we wszystkich powiatach odnotowano spadek liczby bezrobotnych (od 215 osób w powiecie grudziądzkim do 1594 osób w powiecie inowrocławskim).

Bezrobotni w województwie kujawsko-pomorskim. Stan w dniu 30 czerwca 2018 r.

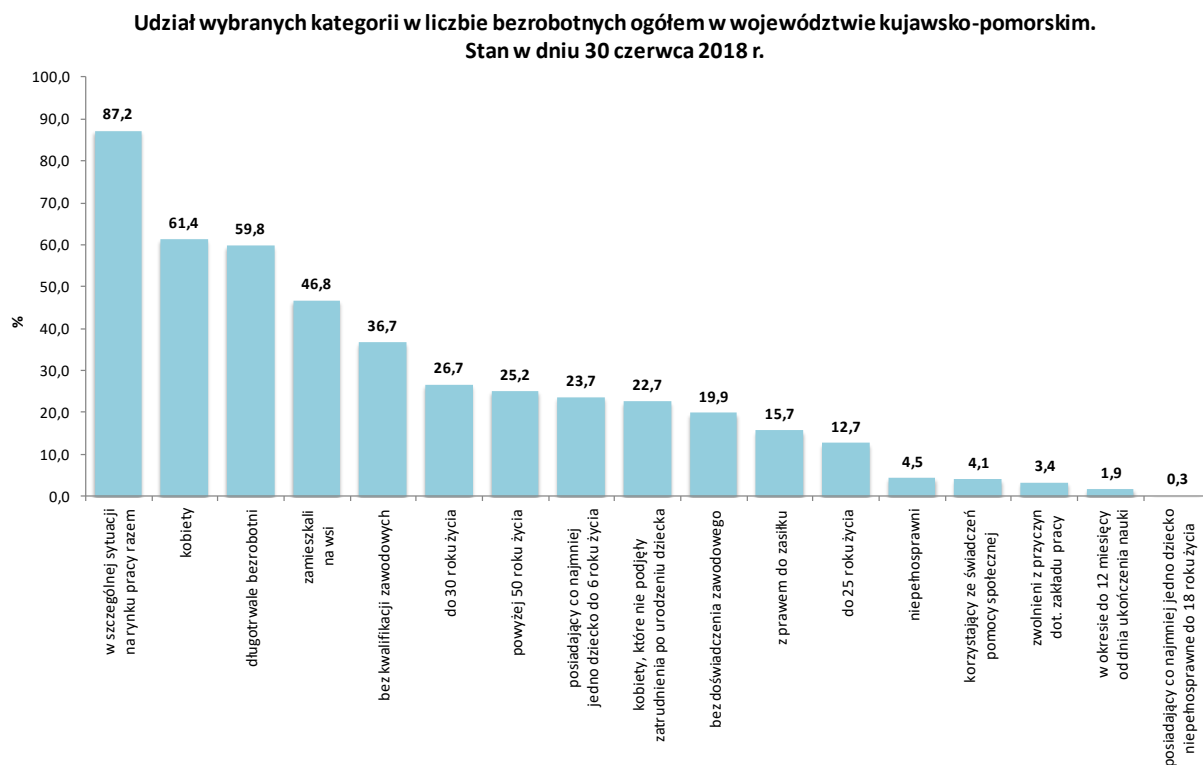
Powiat	Liczba bezrobotnych	Zmiana do odpowiedniego miesiąca roku ubiegłego		Zmiana do poprzedniego miesiąca	
		w osobach	w %	w osobach	w %
Województwo razem	72 530	-13 227	-15,4	-2 526	-3,4
Bydgoszcz – powiat grodzki	6 206	-960	-13,4	-129	-2,0
Bydgoszcz – powiat ziemski	2 472	-380	-13,3	2	0,1
Grudziądz – powiat grodzki	3 312	-736	-18,2	-165	-4,7
Grudziądz – powiat ziemski	1 897	-215	-10,2	-20	-1,0
Toruń – powiat grodzki	4 428	-570	-11,4	-93	-2,1
Toruń – powiat ziemski	3 904	-597	-13,3	-204	-5,0
Włocławek – powiat grodzki	5 251	-1 486	-22,1	-170	-3,1
Włocławek – powiat ziemski	5 312	-844	-13,7	-130	-2,4
Aleksandrów Kujawski	2 329	-332	-12,5	-81	-3,4
Brodnica	2 116	-438	-17,1	-58	-2,7
Chełmno	2 214	-369	-14,3	-32	-1,4
Golub-Dobrzyń	1 700	-476	-21,9	-142	-7,7
Inowrocław	7 932	-1 594	-16,7	-369	-4,4
Lipno	3 660	-725	-16,5	-184	-4,8
Mogilno	1 794	-258	-12,6	-48	-2,6
Nakło nad Notecią	3 272	-536	-14,1	-177	-5,1
Radziejów	2 566	-219	-7,9	-49	-1,9
Rypin	1 668	-252	-13,1	-24	-1,4
Sępólno Krajeńskie	1 726	-260	-13,1	-81	-4,5
Świecie	2 438	-648	-21,0	-196	-7,4
Tuchola	2 056	-287	-12,2	-44	-2,1
Wąbrzeźno	1 649	-313	-16,0	2	0,1
Żnin	2 628	-732	-21,8	-134	-4,9

Źródło: Opracowanie własne WUP w Toruniu na podstawie sprawozdania MRPiPS-01 o rynku pracy.



Źródło: Opracowanie własne WUP w Toruniu na podstawie sprawozdania MRPIPS-01 o rynku pracy.

STRUKTURA SPOŁECZNO-DEMOGRAFICZNA BEZROBOTNYCH



Źródło: Opracowanie własne WUP w Toruniu na podstawie sprawozdania MRPIPS-01 o rynku pracy.

Wśród bezrobotnych przeważały **kobiety (44 531 osób)**, które stanowiły **61,4%** ogółu. Populacja bezrobotnych kobiet zmniejszyła się w ciągu miesiąca o 924 osoby, a ich udział w liczbie bezrobotnych ogółem zwiększył się o 0,8 pkt. proc.

Prawo do pobierania zasiłku posiadało w końcu czerwca 2018 roku **11 390 bezrobotnych**. W porównaniu z końcem poprzedniego miesiąca odnotowano spadek o 332 osoby (2,8%). Udział tej grupy w bezrobotnych ogółem wyniósł **15,7%** (przed miesiącem – 15,6%). Zasiłek pobierało 15,3% bezrobotnych kobiet i 16,3% bezrobotnych mężczyzn.

W końcu czerwca w województwie kujawsko-pomorskim zarejestrowanych pozostawało **2466 bezrobotnych zwolnionych z przyczyn dotyczących zakładu pracy**, którzy stanowili **3,4%** ogółu bezrobotnych (tyle samo co przed miesiącem, przed rokiem – 3,8%). W porównaniu z końcem poprzedniego miesiąca populacja ta zmniejszyła się o 3,4% i o 23,5% w odniesieniu do czerwca 2017 roku. W analizowanym okresie zarejestrowało się 221 osób (o 24,6% mniej niż w miesiącu poprzednim i o 30,5% mniej niż przed rokiem), natomiast pracę podjęło 170 osób (o 11,9% mniej niż przed miesiącem i o 30,9% mniej niż przed rokiem). W czerwcu do powiatowych urzędów pracy wpłynęły 4 zgłoszenia dotyczące zamiaru zwolnienia 56 pracowników (w poprzednim miesiącu oraz w czerwcu 2017 roku nie było takich zgłoszeń).

Liczba bezrobotnych **zamieszkałych na wsi** zmniejszyła się w ciągu miesiąca o 1268 osób (3,6%) i wyniosła w końcu czerwca **33 946 osób**. Stanowiło to **46,8%** ogółu bezrobotnych (przed miesiącem – 46,9%). W czerwcu zarejestrowano 3822 bezrobotnych zamieszkałych na wsi, a z rejestrów wyłączono 5090 osób, w tym 2444 osoby z powodu podjęcia pracy. Zatrudnienie subsydiowane stanowiło 25,3% podjęć pracy w tej grupie bezrobotnych.

Według stanu w końcu czerwca w województwie kujawsko-pomorskim zarejestrowanych pozostawało **1355 bezrobotnych będących w okresie do 12 miesięcy od dnia ukończenia nauki** (o 483 osoby, czyli 26,3% mniej niż w końcu poprzedniego miesiąca). Osoby będące w okresie do 12 miesięcy od dnia ukończenia nauki stanowiły **1,9%** ogółu bezrobotnych zarejestrowanych w PUP (przed miesiącem – 2,4%, przed rokiem – 2,2%). W czerwcu zarejestrowały się 834 osoby, natomiast pracę podjęło 352 bezrobotnych z tej grupy.

W końcu czerwca w rejestrach PUP pozostawały **26 632 osoby bez kwalifikacji zawodowych** (o 916 osób, czyli 3,3% mniej niż w miesiącu poprzednim). Stanowili oni **36,7%** ogółu bezrobotnych w województwie (tyle samo co przed miesiącem, przed rokiem – 36,3%). W czerwcu zarejestrowały się 3043 osoby, a pracę podjęło 1515 osób z tej kategorii.

Liczba osób **bez doświadczenia zawodowego** zmniejszyła się w ciągu miesiąca o 469 osób (3,1%) i w końcu czerwca wyniosła **14 446 osób**, które stanowiły **19,9%** ogółu bezrobotnych (tyle samo co przed miesiącem, przed rokiem – 20,1%). W czerwcu br. zarejestrowało się 1819 osób, natomiast pracę podjęły 854 osoby bezrobotne z tej grupy.

W końcu miesiąca w rejestrach PUP pozostawało **16 461 bezrobotnych kobiet, które nie podjęły zatrudnienia po urodzeniu dziecka**. Stanowiły one **22,7%** ogółu bezrobotnych (przed miesiącem – 22,2%, przed rokiem – 20,2%). W czerwcu zarejestrowano 673 osoby, a pracę podjęło 275 osób.

Według stanu w dniu 30 czerwca 2018 roku w urzędach pracy zarejestrowanych pozostawało **99 bezrobotnych cudzoziemców** (o 2 osoby więcej niż w poprzednim miesiącu, ale o 20 osób mniej niż przed rokiem).

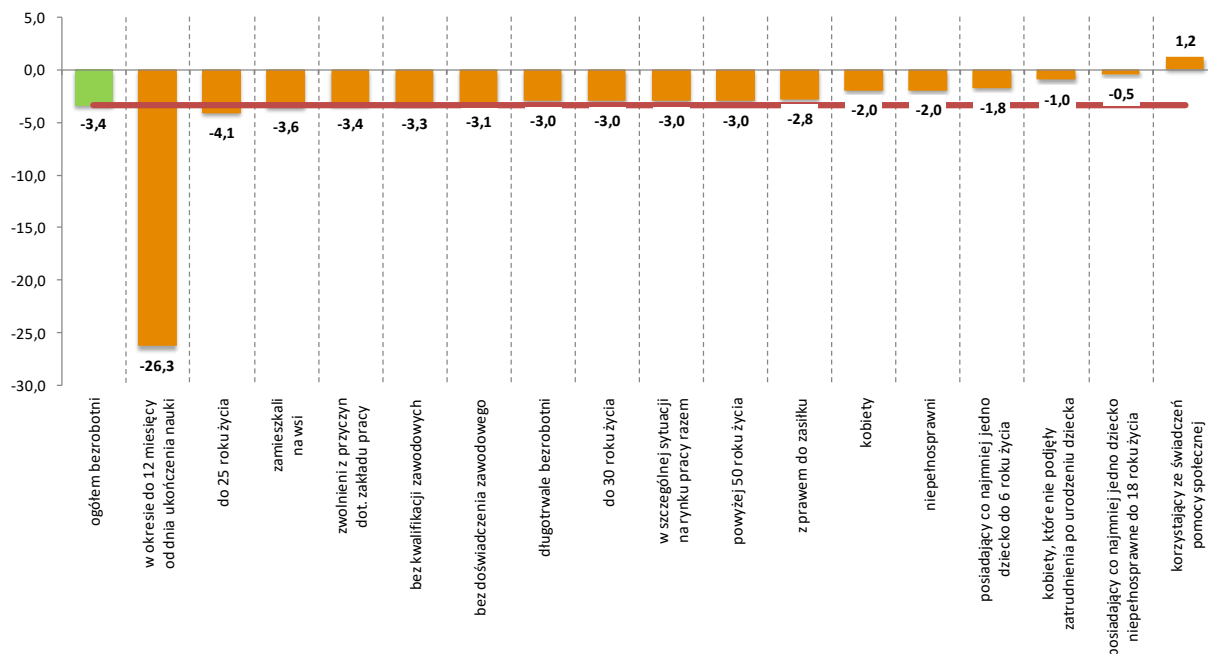
W końcu czerwca 2018 roku w województwie kujawsko-pomorskim zarejestrowanych było **63 230 bezrobotnych będących w szczególnej sytuacji na rynku pracy** (o 3,0% mniej niż przed miesiącem i o 15,7% mniej niż przed rokiem). Stanowili oni **87,2%** wszystkich bezrobotnych

w województwie (przed miesiącem – 86,9%, przed rokiem – 87,5%). Poniżej przedstawiono najważniejsze zmiany, jakie zaszły wśród poszczególnych grup bezrobotnych zaliczonych do tej kategorii:

- **Bezrobotni do 30 roku życia:** w czerwcu zarejestrowano 3703 osoby, natomiast pracę podjęło 2000 osób. Zatrudnienie subsydiowane stanowiło 24,1% podjęć pracy w tej grupie. W końcu czerwca w rejestrach PUP pozostawało **19 371 bezrobotnych** do 30 roku życia (o 3,0% mniej niż przed miesiącem i o 15,9% mniej niż w czerwcu 2017 r.), którzy stanowili **26,7%** ogółu bezrobotnych (przed miesiącem – 26,6%, przed rokiem – 26,9%). W kategorii tej mieszczą się również **bezrobotni do 25 roku życia** – w czerwcu zarejestrowano 2200 osób, a pracę podjęło 1135 osób (w tym 25,1% rozpoczęło zatrudnienie subsydiowane). W końcu czerwca w rejestrach PUP pozostawało **9238 bezrobotnych** do 25 roku życia (o 4,1% mniej niż przed miesiącem i o 18,5% mniej niż przed rokiem), którzy stanowili **12,7%** ogółu bezrobotnych (przed miesiącem – 12,8%, przed rokiem – 13,2%).
- **Długotrwale bezrobotni:** w czerwcu status długotrwale bezrobotnych nabyło 2679 osób, natomiast pracę podjęło 1528 osób (w tym 23,4% dotyczyło zatrudnienia subsydiowanego). W końcu czerwca w rejestrach PUP pozostawało **43 355 długotrwale bezrobotnych** (o 3,0% mniej niż przed miesiącem i o 16,5% mniej niż przed rokiem), którzy stanowili **59,8%** ogółu bezrobotnych (przed miesiącem – 59,6%, przed rokiem – 60,6%).
- **Bezrobotni powyżej 50 roku życia:** w czerwcu status bezrobotnych powyżej 50 roku życia nabyło 1501 osób, natomiast pracę podjęły 903 osoby (w tym 31,1% dotyczyło zatrudnienia subsydiowanego). W końcu czerwca w rejestrach PUP pozostawało **18 286 bezrobotnych** z tej kategorii (o 3,0% mniej niż przed miesiącem i o 19,3% mniej niż przed rokiem), którzy stanowili **25,2%** ogółu bezrobotnych (przed miesiącem – 25,1%, przed rokiem – 26,4%).
- **Bezrobotni korzystający ze świadczeń z pomocy społecznej¹:** w czerwcu zarejestrowano 171 osób, natomiast pracę podjęło 68 osób. W końcu miesiąca w rejestrach PUP pozostawało **2970 bezrobotnych** korzystających ze świadczeń pomocy społecznej, którzy stanowili **4,1%** ogółu bezrobotnych (przed miesiącem – 3,9%, przed rokiem – 5,1%).
- **Bezrobotni posiadający co najmniej jedno dziecko do 6 roku życia:** w czerwcu status bezrobotnych posiadających co najmniej jedno dziecko do 6 roku życia nabyło 1409 osób, natomiast pracę podjęło 714 osób bezrobotnych z tej kategorii. W końcu miesiąca w rejestrach PUP pozostawało **17 195 osób**, które stanowiły **23,7%** ogółu bezrobotnych (przed miesiącem – 23,3%, przed rokiem – 21,3%).
- **Bezrobotni posiadający co najmniej jedno dziecko niepełnosprawne do 18 roku życia:** w czerwcu status bezrobotnych posiadających co najmniej jedno dziecko niepełnosprawne do 18 roku życia nabyło 31 osób, natomiast pracę podjęło 18 bezrobotnych z tej kategorii. W końcu miesiąca w rejestrach PUP pozostawało **206 osób**, które stanowiły **0,3%** ogółu bezrobotnych (tak samo jak przed miesiącem, przed rokiem – 0,2%).
- **Bezrobotni niepełnosprawni:** w czerwcu status bezrobotnych niepełnosprawnych nabyły 454 osoby, natomiast pracę podjęło 208 osób z tej kategorii. W końcu miesiąca w rejestrach PUP pozostawało **3233 bezrobotnych** niepełnosprawnych (o 2,0% mniej niż przed miesiącem i o 20,0% mniej niż przed rokiem), którzy stanowili **4,5%** ogółu bezrobotnych w województwie (przed miesiącem 4,4%, przed rokiem – 4,7%).

¹ Dane w tym zakresie nie są pełne, ponieważ obecnie Powiatowe Urzędy Pracy nie dysponują automatycznym narzędziem do pobierania informacji z systemu pomocy społecznej; niektórym PUP udało się jednak pozyskać dane z poszczególnych ośrodków pomocy społecznej; dane uzupełniane są na bieżąco.

**Zmiana liczby wybranych kategorii bezrobotnych w województwie kujawsko-pomorskim
w czerwcu 2018 r. w odniesieniu do poprzedniego miesiąca (w %).**



Źródło: Opracowanie własne WUP w Toruniu na podstawie sprawozdania MRPIPS-01 o rynku pracy.

PROFILOWANIE POMOCY DLA BEZROBOTNYCH I INDYWIDUALNE PLANY DZIAŁANIA

W czerwcu 2018 roku dla **8456 bezrobotnych** ustalono **profil pomocy**. W końcu miesiąca profile pomocy ustalone miały 69 972 osoby, z tego:

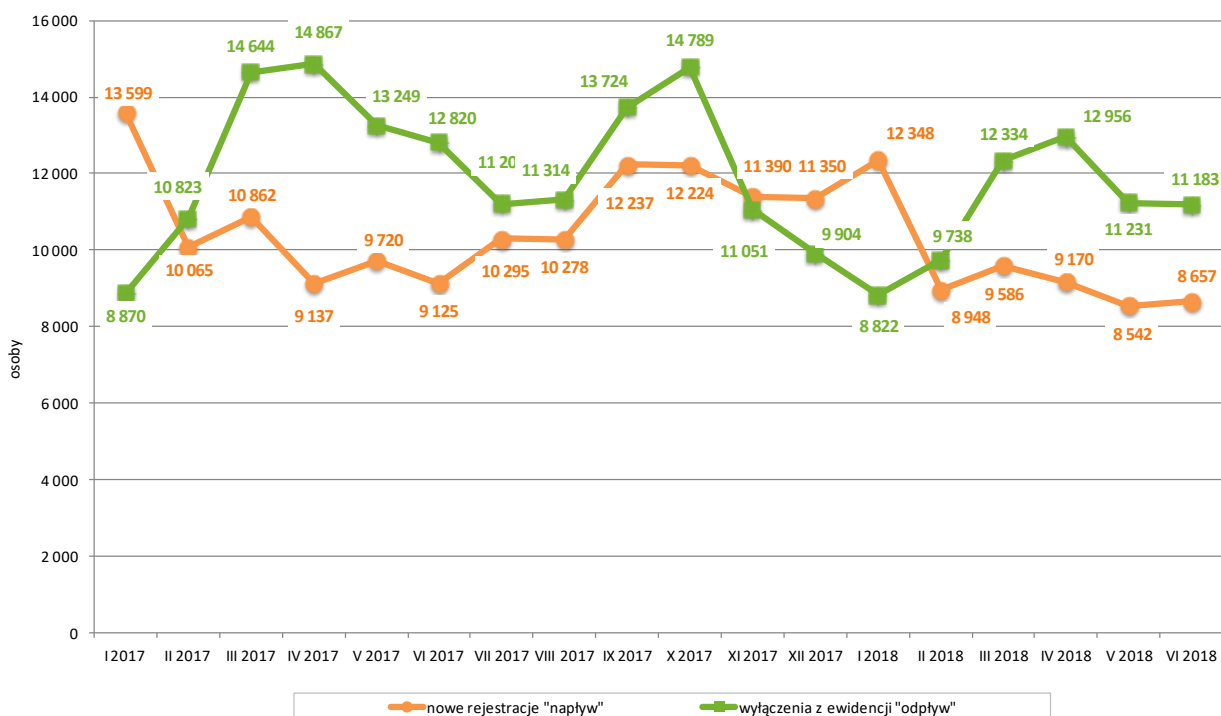
- profil I – 1961 osób (2,8%),
- profil II – 37 617 osób (53,8%),
- profil III – 30 394 osoby (43,4%).

W tym samym czasie dla 7727 bezrobotnych oraz 58 poszukujących pracy przygotowano **Indywidualne Plany Działania** – IPD (w maju było to odpowiednio: 8237 bezrobotnych i 58 poszukujących pracy). W końcu miesiąca IPD realizowało 81 055 bezrobotnych oraz 776 poszukujących pracy.

AKTYWIZACJA BEZROBOTNYCH W CZERWCU 2018 ROKU

W czerwcu 2018 roku w powiatowych urzędach pracy **zarejestrowało się 8657 nowych bezrobotnych** (o 1,3% więcej niż w miesiącu poprzednim, ale o 5,1% mniej niż w czerwcu 2017 r.). Osoby zgłaszające się do rejestracji po raz pierwszy stanowiły 14,9% tej populacji. W tym samym czasie z rejestrów PUP w województwie kujawsko-pomorskim **wyłączono 11 183 bezrobotnych** (0,4% mniej niż w poprzednim miesiącu i o 12,8% mniej niż w czerwcu 2017 r.).

Napływ i odpływ bezrobotnych w województwie kujawsko-pomorskim w latach 2017-2018 według miesięcy.



Źródło: Opracowanie własne WUP w Toruniu na podstawie sprawozdania MRPIPS-01 o rynku pracy.

Podjęcia pracy – 5239 osób – stanowiło 46,8% ogółu wyłączeń (w maju było to odpowiednio: 5620 osób i 50,0%). **Zatrudnienie niesubsydiowane** podjęło 3950 bezrobotnych (o 4,7% mniej niż w poprzednim miesiącu i o 8,8% mniej niż w czerwcu 2017 r.).

Zatrudnienie subsydiowane rozpoczęło 1289 osób (o 12,7% mniej niż w poprzednim miesiącu i o 24,9% mniej niż w czerwcu 2017 r.):

- 427 osób rozpoczęło roboty publiczne,
- 268 osób rozpoczęło prace interwencyjne,
- 242 osoby podjęły pracę dzięki refundacji pracodawcom kosztów zatrudnienia bezrobotnego,
- 192 osoby podjęły działalność gospodarczą,
- 127 osób podjęło inne zatrudnienie subsydiowane (w tym 87 osób bezrobotnych do 30 roku życia podjęło zatrudnienie w ramach refundacji kosztów zatrudnienia),
- 25 osób podjęło pracę poza miejscem zamieszkania w ramach bonu na zasiedlenie,
- 6 osób podjęło pracę w ramach dofinansowania wynagrodzenia za zatrudnienie skierowanego bezrobotnego powyżej 50 roku życia,
- 2 osoby podjęły pracę w ramach bonu zatrudnieniowego,
- nie było osób, które podjęły pracę w ramach refundacji składek na ubezpieczenie społeczne, w ramach grantu na telepracę oraz w ramach świadczenia aktywizacyjnego.

Z powodu rozpoczęcia **szkolenia** z ewidencji wyłączono 601 bezrobotnych (o 14,5% więcej niż w maju 2018 r. i o 28,7% więcej niż w czerwcu 2017 r.). W czerwcu 2018 r. były 4 osoby, które skorzystały z bonu szkoleniowego (w poprzednim miesiącu – 19 osób, w czerwcu 2017 r. – 9 osób).

Staże rozpoczęło 1065 bezrobotnych (o 18,3% więcej niż w miesiącu poprzednim, ale o 28,1% mniej niż w czerwcu 2017 r.). 2 osoby skorzystały z bonu stażowego (w poprzednim miesiącu – 1 osoba, przed rokiem – 4 osoby).

Prace społecznie użyteczne podjęło 132 bezrobotnych (o 52,2% mniej niż w maju 2018 r. i o 25,8% mniej niż w czerwcu 2017 r.). 1 osoba bezrobotna, skorzystała z tej formy pomocy w ramach

Programu Aktywizacja i Integracja (w poprzednim miesiącu było 6 osób, przed rokiem nie było takich osób).

W czerwcu 2018 r. 2 osoby bezrobotne rozpoczęły **przygotowanie zawodowe dorosłych** (w poprzednim miesiącu – 1 osoba, przed rokiem – 2 osoby).

Według stanu w dniu 30 czerwca 2018 roku w województwie kujawsko-pomorskim **w podstawowych formach aktywizacji uczestniczyło łącznie 17 088 bezrobotnych** (wobec 16 837 osób przed miesiącem i 19 531 osób przed rokiem), w tym:

- 5766 osób do 30 roku życia było zatrudnionych w ramach refundacji kosztów zatrudnienia (w maju 2018 r. – 5970 osób),
- 5280 bezrobotnych odbywało staże (w maju 2018 r. – 4838 osób), w tym 28 osób w ramach bonu stażowego (w maju 2018 r. – 26 osób),
- 2169 osób pracowało w ramach prac interwencyjnych (w maju 2018 r. – 2190 osób),
- 1718 osób pracowało w ramach robót publicznych (w maju 2018 r. – 1623 osoby),
- 1711 osób odbywało prace społecznie użyteczne (w maju 2018 r. – 1775 osób), w tym 6 osób skorzystało z tej formy pomocy w ramach PAI (przed miesiącem 38 osób),
- 281 bezrobotnych odbywało szkolenia (w maju 2018 r. – 282 osoby), w tym było 7 osób, które skorzystały ze szkolenia w ramach bonu szkoleniowego (w poprzednim miesiącu – 6 osób),
- 154 osoby były zatrudnione w ramach dofinansowania wynagrodzenia za zatrudnienie skierowanego bezrobotnego powyżej 50 roku życia (w maju 2018 r. – 151 osób), w tym 21 osób powyżej 60 roku życia (przed miesiącem – 20 osób),
- 7 osób bezrobotnych odbywało przygotowanie zawodowe dorosłych (przed miesiącem – 6 osób),
- 1 osoba została zatrudniona w ramach świadczenia aktywizacyjnego i w ramach refundacji składek na ubezpieczenie społeczne (tak jak w poprzednim miesiącu),
- nie było osób zatrudnionych w ramach grantu na telepracę (tak jak przed miesiącem).

W czerwcu 2018 roku w województwie kujawsko-pomorskim 1012 bezrobotnych rozpoczęło udział w **działaniach realizowanych w ramach projektów współfinansowanych z EFS** (w maju 2018 r. – 1106 osób). 1009 osób wzięło udział w projektach pozakonkursowych realizowanych przez powiatowe urzędy pracy, a 3 osoby w projektach konkursowych realizowanych przez powiatowe urzędy pracy.

Według stanu w końcu czerwca 2018 r. **w ramach Osi I Osoby młode na rynku pracy PO WER** realizowanych było 37 projektów, w ramach których wsparciem zostanie objętych łącznie 13 669 osób pozostających bez pracy (do 29 roku życia z kategorii NEET), natomiast w Osi priorytetowej: 8 "Aktywni na rynku pracy" **Regionalnego Programu Operacyjnego Województwa Kujawsko-Pomorskiego na lata 2014-2020**, w ramach projektów oferujących bezpośrednie wsparcie dla osób, realizowanych było 46 projektów, w ramach których wsparciem objęto łącznie 11 422 osoby pozostające bez zatrudnienia, powyżej 29 roku życia. Ponadto, w czerwcu realizowanych było 5 projektów, w ramach których wsparciem zostało objętych 199 osób pozostających bez zatrudnienia, które utraciły pracę z przyczyn niedotyczących pracownika w okresie nie dłuższym niż 6 miesięcy przed dniem przystąpienia do projektu oraz 195 pracowników przewidzianych do zwolnienia lub zagrożonych zwolnieniem z przyczyn niedotyczących pracownika.

W czerwcu 2018 roku 562 bezrobotnych (o 9,8% mniej niż w maju i o 15,7% mniej niż w czerwcu 2017 roku) nabyło uprawnienia do **dodatku aktywizacyjnego** (wszystkie osoby podjęły zatrudnienie z własnej inicjatywy). W końcu miesiąca do otrzymywania dodatku aktywizacyjnego uprawnionych pozostawało 1912 osób, w tym 898 kobiet (w końcu maja było to odpowiednio: 1907 osób, w tym 903 kobiety).

W końcu czerwca 2018 roku w rejestrach PUP w województwie kujawsko-pomorskim, obok bezrobotnych, odnotowano również **1436 osób poszukujących pracy** – o 1,8% mniej niż przed miesiącem (w tym 586 niepełnosprawnych niepozostających w zatrudnieniu). W ciągu miesiąca zarejestrowało się 196 osób poszukujących pracy, a z rejestrów wyłączono 223 osoby.

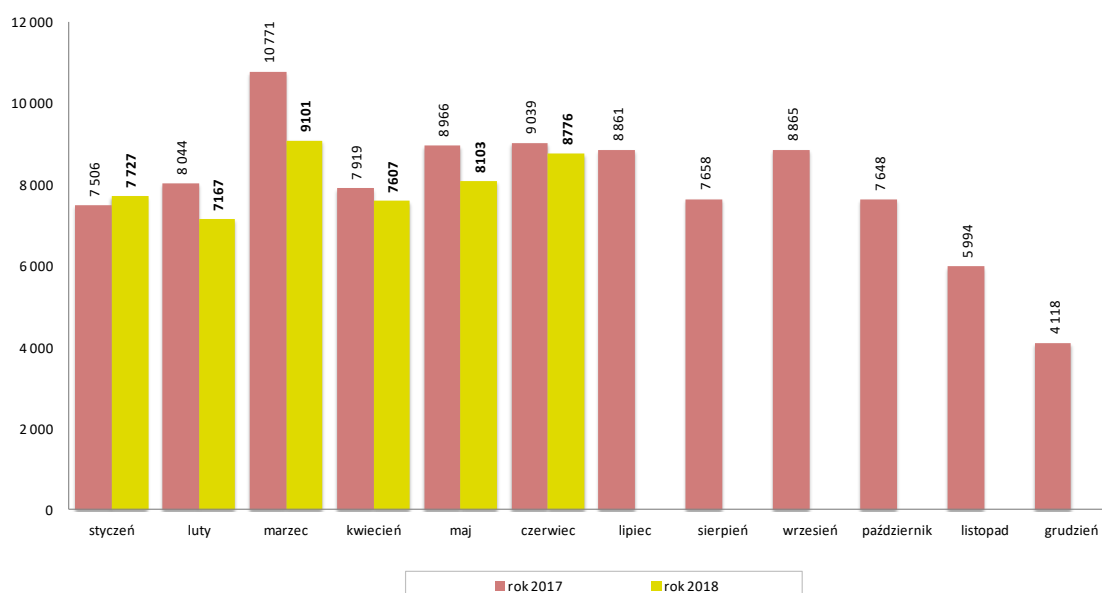
WOLNE MIEJSCA PRACY I MIEJSCA AKTYWIZACJI ZAWODOWEJ

W czerwcu 2018 roku zgłoszono do powiatowych urzędów pracy w województwie kujawsko-pomorskim **8776 wolnych miejsc pracy i miejsc aktywizacji zawodowej** (o 8,3% więcej niż w poprzednim miesiącu, ale o 2,9% mniej niż w czerwcu 2017 r.). W czerwcu zwiększyła się, w stosunku do poprzedniego miesiąca, liczba ofert na **pracę niesubsydiowaną** do 6580 miejsc (o 17,1% więcej). Zmniejszyła się natomiast liczba **wolnych miejsc aktywizacji zawodowej** do 1276 miejsc (o 9,6% mniej) oraz liczba ofert na **zatrudnienie subsydiowane** – do 920 miejsc (o 14,4% mniej). Spośród zgłoszonych miejsc aktywizacji zawodowej, 1114 dotyczyło odbywania stażu, 162 – prac społecznie użytecznych. Nie zgłoszono żadnej propozycji przygotowania zawodowego dorosłych.

Dla niepełnosprawnych zgłoszono 392 propozycje wolnych miejsc pracy i miejsc aktywizacji zawodowej (w tym 65 na formy subsydiowane), dla osób w okresie do 12 miesięcy od dnia ukończenia nauki było 7 propozycji.

W końcu miesiąca do dyspozycji bezrobotnych i poszukujących pracy pozostawało 6846 wolnych miejsc pracy i miejsc aktywizacji zawodowej. Na jedną propozycję przypadało 11 bezrobotnych.

Wolne miejsca pracy i miejsca aktywizacji zawodowej
zgłoszone w województwie kujawsko-pomorskim w latach 2017-2018 według miesięcy



Źródło: Opracowanie własne WUP w Toruniu na podstawie sprawozdania MRPIPS-01 o rynku pracy.

Wolne miejsca pracy i miejsca aktywizacji zawodowej zgłoszone styczeń-czerwiec w latach 2017-2018

Wyszczególnienie		I-VI 2017 rok	I-VI 2018 rok	zmiana	
		razem		liczba	%
Ogółem wolne miejsca pracy i miejsca aktywizacji zawodowej		52 245	48 481	-3 764	-7,2
z ogółem	subsydiowane	20 928	15 908	-5 020	-24,0
	zatrudnienie lub inna praca zarobkowa	39 486	38 391	-1 095	-2,8
	miejsca aktywizacji zawodowej	12 759	10 090	-2 669	-20,9
	w tym staże	10 093	7 966	-2 127	-21,1
	prace społecznie użyteczne	2 665	2 121	-544	-20,4

Źródło: Opracowanie własne WUP w Toruniu na podstawie sprawozdania MRPIPS-01 o rynku pracy.

BILANS BEZROBOTNYCH W LATACH 2017-2018 (styczeń-czerwiec)

Wyszczególnienie			I-VI 2017 rok		I-VI 2018 rok			
			osoby		zmiana	w %		
Bezrobotni według stanu w końcu roku poprzedzającego sprawozdanie			98 522	81 543	-16 979	-17,2		
Bezrobotni zarejestrowani w okresie sprawozdawczym			62 508	57 251	-5 257	-8,4		
z tego	po raz pierwszy		8 977	7 630	-1 347	-15,0		
	po raz kolejny		53 531	49 621	-3 910	-7,3		
z wiersza 2	po pracach interwencyjnych		53	52	-1	-1,9		
	po robotach publicznych		904	710	-194	-21,5		
	po stażu		2 176	3 634	1 458	67,0		
	po odbyciu przygotowania zawodowego dorosłych		7	8	1	14,3		
	po szkoleniu		1 334	1 808	474	35,5		
	po pracach społecznie użytecznych		679	860	181	26,7		
	Osoby wyłączone z ewidencji bezrobotnych w okresie sprawozdawczym			75 273	66 264	-9 009	-12,0	
z tego z przyczyn	podjęcia pracy w okresie sprawozdawczym		37 422	32 969	-4 453	-11,9		
	niesubsydiowanej	w tym	podjęcie działalności gospodarczej	1 022	1 382	360	35,2	
			pracy sezonowej	800	624	-176	-22,0	
	subsydiowanej		9 195	6 903	-2 292	-24,9		
	z tego	z tego	prac interwencyjnych	1 723	1 657	-66	-3,8	
			robót publicznych	3 000	2 421	-579	-19,3	
			podjęcia działalności gospodarczej	961	793	-168	-17,5	
			w tym w ramach bonu na zasiedlenie	7	7	0	0,0	
			podjęcia pracy w ramach refundacji kosztów zatrudnienia bezrobotnego	1 247	979	-268	-21,5	
			podjęcia pracy poza miejscem zamieszkania w ramach bonu na zasiedlenie	254	203	-51	-20,1	
			podjęcia pracy w ramach bonu zatrudnieniowego	35	14	-21	-60,0	
			podjęcia pracy w ramach świadczenia	1	0	-1	-100,0	
			podjęcia pracy w ramach grantu na telepracę	0	0	0	x	
			podjęcia pracy w ramach refundacji składek na ubezpieczenie społeczne	0	2	2	x	
			podjęcia pracy w ramach dofinansowania wynagrodzenia za zatrudnienie skierowanego bezrobotnego powyżej 50 roku życia	95	46	-49	-51,6	
			inne*	1 879	788	-1 091	-58,1	
			rozpoczęcia szkolenia		1 714	1 993	279	16,3
			w tym w ramach bonu szkoleniowego		47	49	2	4,3
			rozpoczęcia stażu		7 578	5 814	-1 764	-23,3
	w tym w ramach bonu stażowego		47	4	-43	-91,5		
	rozpoczęcia przygotowania zawodowego dorosłych		10	5	-5	-50,0		
	rozpoczęcia pracy społecznie użytecznej		2 496	2 154	-342	-13,7		
	w tym w ramach Programu Aktywizacja i Integracja (PAI)		79	55	-24	-30,4		
	skierowanie do agencji zatrudnienia w ramach zlecenia działań aktywizacyjnych		0	0	0	x		
	odmowy bez uzasadnionej przyczyny przyjęcia propozycji odpowiedniej pracy lub innej formy pomocy, w tym w ramach PAI		2 944	2 998	54	1,8		
	odmowy ustalenia profilu pomocy		2	2	0	0,0		
	niepotwierdzenia gotowości do pracy		13 263	11 105	-2 158	-16,3		
	dobrowolnej rezygnacji ze statusu bezrobotnego		5 336	4 390	-946	-17,7		
	podjęcia nauki		13	12	-1	-7,7		
	osiągnięcia wieku emerytalnego		448	758	310	69,2		
	nabycia praw emerytalnych lub rentowych		412	263	-149	-36,2		
	nabycia praw do świadczenia przedemerytalnego		561	397	-164	-29,2		
	innych		3 074	3 404	330	10,7		
	Bezrobotni według stanu w końcu okresu sprawozdawczego			85 757	72 530	-13 227	-15,4	
	w tym zarejestrowani po raz pierwszy			11 023	9 258	-1 765	-16,0	

* zdecydowana większość to bezrobotni do 30 roku życia, którzy podjęli zatrudnienie w ramach refundacji kosztów zatrudnienia pracodawcom.

Źródło: Opracowanie własne WUP w Toruniu na podstawie sprawozdania MRPiPS-01 o rynku pracy.

<p>MINISTERSTWO RODZINY, PRACY I POLITYKI SPOŁECZNEJ</p> <p>ul. Nowogrodzka1/3/5, 00-513 Warszawa</p>		
Województwo kujawsko-pomorskie	MRPiPS - 01 Sprawozdanie o rynku pracy za miesiąc czerwiec 2018 roku	

Dział 1. STRUKTURA I BILANS BEZROBOTNYCH

1.1. Struktura bezrobotnych

Wyszczególnienie			Bezrobotni zarejestrowani		Bezrobotni, którzy podjęli pracę		Bezrobotni zarejestrowani				
							ogółem		w tym z prawem do zasiłku		
			w miesiącu sprawozdawczym				w końcu mies. sprawozdawczego				
			razem		kobiety	razem	kobiety	razem		kobiety	razem
0			1	2	3	4	5	6	7	8	
Ogółem (w. 02+04)			01	8 657	4 460	5 239	2 498	72 530	44 531	11 390	6 823
z tego osoby	poprzednio pracujące		02	7 523	3 809	4 774	2 257	63 054	37 556	11 347	6 799
	w tym zwolnione z przyczyn dotyczących zakładu pracy		03	221	125	170	79	2 466	1 476	1 394	777
	dotychczas nie pracujące		04	1 134	651	465	241	9 476	6 975	43	24
Wybrane kategorie bezrobotnych (z ogółem)											
Zamieszkali na wsi			05	3 822	2 025	2 444	1 130	33 946	21 463	5 319	3 160
w tym posiadający gospodarstwo rolne			06	64	33	48	20	571	322	138	80
Osoby w okresie do 12 miesięcy od dnia ukończenia nauki			07	834	520	352	190	1 355	868	69	53
Cudzoziemcy			08	23	9	9	2	99	54	8	4
Bez kwalifikacji zawodowych			09	3 043	1 563	1 515	733	26 632	16 991	2 614	1 562
Bez doświadczenia zawodowego			10	1 819	1 057	854	463	14 446	10 451	73	46
Kobiety, które nie podjęły zatrudnienia po urodzeniu dziecka			11	x	673	x	275	x	16 461	x	929
Osoby będące w szczególnej sytuacji na rynku pracy			12	8017	4353	4050	1975	63 230	39 980	7644	4666
z wiersza 12	do 30 roku życia		13	3703	2011	2000	1003	19371	13729	2577	1768
	w tym do 25 roku życia		14	2 200	1 173	1 135	544	9 238	6 233	744	474
	długotrwale bezrobotni		15	2 679	1 604	1 528	807	43 355	28 942	294	236
	powyżej 50 roku życia		16	1 501	652	903	344	18 286	7 780	3 221	1 485
	korzystające ze świadczeń z pomocy społecznej		17	171	102	68	33	2 970	1 820	45	30
	posiadające co najmniej jedno dziecko do 6 roku życia		18	1 409	990	714	447	17 195	15 137	2 810	2 331
	posiadające co najmniej jedno dziecko niepełnosprawne do 18 roku		19	31	25	18	11	206	162	25	16
	niepełnosprawni		20	454	219	208	99	3 233	1 569	550	300

Dział 1. STRUKTURA I BILANS BEZROBOTNYCH
1.2. Bilans bezrobotnych

Wyszczególnienie		Ogółem	Kobiety	Z ogółem zamieszkali na wsi		Z ogółem z prawem do zasiłku	
				razem	kobiety	razem	kobiety
0		1	2	3	4	5	6
Bezrobotni według stanu w końcu miesiąca poprzedzającego sprawozdanie	21	75 056	45 455	35 214	21 881	11 722	6 871
Bezrobotni zarejestrowani w miesiącu sprawozdawczym (w. 23 + 24)	22	8 657	4 460	3 822	2 025	1 920	1 123
z tego							
po raz pierwszy	23	1 287	694	634	352	175	110
po raz kolejny	24	7 370	3 766	3 188	1 673	1 745	1 013
z wiersza 22							
po pracach interwencyjnych	25	10	3	4	1	0	0
po robotach publicznych	26	120	74	43	28	60	40
po stażu	27	439	324	224	171	20	15
po odbyciu przygotowania zawodowego dorosłych	28	1	1	1	1	0	0
po szkoleniu	29	607	254	265	109	145	53
po pracach społecznie użytecznych	30	185	102	124	72		
Osoby wyłączone z ewidencji bezrobotnych w miesiącu sprawozdawczym (w. 32+49+51+53+54+ 56 do 65)	31	11 183	5 384	5 090	2 443		
z tego z przyczyn							
podjęcia pracy w mies. sprawozdawczym (w. 33 + 36)	32	5 239	2 498	2 444	1 130		
niesubsydiowanej	33	3 950	1 977	1 826	902		
w tym							
podjęcie działalności gospodarczej	34	324	167	142	67		
pracy sezonowej	35	96	55	41	19		
subsydiowanej (w. 37 + 38 + 39 + 41 do 48)	36	1 289	521	618	228		
z tego							
prac interwencyjnych	37	268	127	132	59		
robót publicznych	38	427	186	210	82		
podjęcia działalności gospodarczej	39	192	68	89	28		
w tym w ramach bonu na zasiedlenie	40	2	0	1	0		
podjęcia pracy w ramach refundacji kosztów zatrudnienia bezrobotnego	41	242	76	117	33		
podjęcia pracy poza miejscem zamieszkania w ramach bonu na zasiedlenie	42	25	14	13	6		
podjęcia pracy w ramach bonu zatrudnieniowego	43	2	1	1	0		
podjęcia pracy w ramach świadczenia aktywizacyjnego	44	0	0	0	0		
podjęcia pracy w ramach grantu na telepracę	45	0	0	0	0		
podjęcia pracy w ramach refundacji składek na ubezpieczenie społeczne	46	0	0	0	0		
podjęcia pracy w ramach dofinansowania wynagrodzenia za zatrudnienie skierowanego bezrobotnego powyżej 50 roku życia	47	6	0	4	0		
inne	48	127	49	52	20		
rozpoczęcia szkolenia	49	601	273	278	130		
w tym w ramach bonu szkoleniowego	50	4	2	2	1		
rozpoczęcia stażu	51	1 065	693	521	331		
w tym w ramach bonu stażowego	52	2	0	2	0		
rozpoczęcia przygotowania zawodowego dorosłych	53	2	1	1	1		
rozpoczęcia pracy społecznie użytecznej	54	132	69	77	37		
w tym w ramach PAI	55	1	0	0	0		
skierowanie do agencji zatrudnienia w ramach zlecenia działań aktywizacyjnych	56	0	0	0	0		
odmowy bez uzasadnionej przyczyny przyjęcia propozycji odpowiedniej pracy lub innej formy pomocy, w tym w ramach PAI	57	599	239	215	83		
odmowy ustalenia profilu pomocy	58	1	1	1	1		
niepotwierdzenia gotowości do pracy	59	2 094	775	879	328		
dobrowolnej rezygnacji ze statusu bezrobotnego	60	668	465	326	240		
podjęcia nauki	61	1	1	1	1		
osiągnięcia wieku emerytalnego	62	117	67	39	23		
nabycia praw emerytalnych lub rentowych	63	41	18	19	13		
nabycia praw do świadczenia przedemerytalnego	64	53	24	25	9		
innych	65	570	260	264	116		
Bezrobotni według stanu w końcu miesiąca sprawozdawczego (w. 21 + 22 - 31)	66	72 530	44 531	33 946	21 463		
w tym zarejestrowani po raz pierwszy	67	9 258	6 215	4 788	3 301		

Dział 1. STRUKTURA I BILANS BEZROBOTNYCH
1.3. Bilans wybranych kategorii bezrobotnych, będących w szczególnej sytuacji na rynku pracy

Wyszczególnienie		Do 30 roku życia		Do 25 roku życia		Powyżej 50 roku życia		Długotrwale bezrobotni	
		razem	kobiety	razem	kobiety	razem	kobiety	razem	kobiety
0		1	2	3	4	5	6	7	8
Bezrobotni według stanu w końcu miesiąca poprzedzającego sprawozdanie	68	19 978	13 930	9 637	6 379	18 856	7 928	44 715	29 571
Bezrobotni zarejestrowani w miesiącu sprawozdawczym (w. 70 + 71)	69	3 703	2 011	2 200	1 173	1 501	652	2 679	1 604
z tego	po raz pierwszy	70	999	560	825	456	84	28	x
	po raz kolejny	71	2 704	1 451	1 375	717	1 417	624	2 679
z wiersza 69	po pracach interwencyjnych	72	3	0	2	0	2	1	2
	po robotach publicznych	73	14	6	8	3	53	31	40
	po stażu	74	338	246	217	151	32	22	83
	po odbyciu przygotowania zawodowego dorosłych	75	0	0	0	0	0	0	0
	po szkoleniu	76	209	74	121	35	100	42	199
	po pracach społecznie użytecznych	77	23	15	5	1	65	25	151
Osoby wyłączone z ewidencji bezrobotnych w miesiącu sprawozdawczym (w. 79+96+98+100+101+103 do 112)	78	4 117	2 076	2 445	1 210	2 071	800	4 039	2 233
z tego z przyczyn	podjęcia pracy w mies. sprawozdawczym (w. 80 + 83)	79	2 000	1 003	1 135	544	903	344	1 528
	niesubsydiowanej	80	1 518	788	850	425	622	265	1 171
	w tym								
	podjęcie działalności gospodarczej	81	54	20	24	9	61	25	135
	pracy sezonowej	82	42	25	22	12	21	11	35
	subsydiowanej (w. 84 + 85 + 86 + 88 do 95)	83	482	215	285	119	281	79	357
	z tego	prac interwencyjnych	84	100	50	54	24	43	20
		robót publicznych	85	71	41	46	24	159	45
		podjęcia działalności gospodarczej	86	98	36	44	17	11	32
		w tym w ramach bonu na zasiedlenie	87	2	0	2	0	x	0
		podjęcia pracy w ramach refundacji kosztów zatrudnienia bezrobotnego	88	76	30	48	17	52	11
		podjęcia pracy poza miejscem zamieszkania w ramach bonu na zasiedlenie	89	25	14	12	6	x	1
		podjęcia pracy w ramach bonu zatrudnieniowego	90	2	1	0	0	x	0
		podjęcia pracy w ramach świadczenia aktywizacyjnego	91	0	0	0	0	0	0
		podjęcia pracy w ramach grantu na telepracę	92	0	0	0	0	0	0
		podjęcia pracy w ramach refundacji składek na ubezpieczenie społeczne	93	0	0	0	0	x	0
		podjęcia pracy w ramach dofinansowania wynagrodzenia za zatrudnienie skierowanego bezrobotnego powyżej 50 roku życia	94	x	x	x	x	6	0
		inne	95	110	43	81	31	10	2
	rozpoczęcia szkolenia	96	185	79	102	38	98	36	203
	w tym w ramach bonu szkoleniowego	97	4	2	2	1	x	x	1
	rozpoczęcia stażu	98	538	360	408	274	104	54	339
	w tym w ramach bonu stażowego	99	2	0	2	0	x	x	0
	rozpoczęcia przygotowania zawodowego dorosłych	100	1	0	1	0	0	0	0
	rozpoczęcia pracy społecznie użytecznej	101	15	9	3	1	55	17	108
	w tym w ramach PAI	102	0	0	0	0	1	0	1
	skierowanie do agencji zatrudnienia w ramach zlecenia działań aktywizacyjnych	103	0	0	0	0	0	0	0
	odmowy bez uzasadnionej przyczyny przyjęcia propozycji odpowiedniej pracy lub innej formy pomocy, w tym PAI	104	200	84	118	50	76	26	280
	odmowy ustalenia profilu pomocy	105	0	0	0	0	1	1	1
	niepotwierdzenia gotowości do pracy	106	762	288	439	165	372	111	810
	dobrowolnej rezygnacji ze statusu bezrobotnego	107	240	159	142	87	101	66	357
	podjęcia nauki	108	1	1	1	1	0	0	0
	osiągnięcia wieku emerytalnego	109	x	x	x	x	117	67	90
	nabycia praw emerytalnych lub rentowych	110	5	4	4	3	27	9	19
	nabycia praw do świadczenia przedemerytalnego	111	x	x	x	x	53	24	0
	innych	112	170	89	92	47	164	45	304
	Bezrobotni, którzy w miesiącu sprawozdawczym utracili status osoby będącej w szczególnej sytuacji na rynku pracy	113	193	136	154	109	x	x	x
	Bezrobotni według stanu w końcu miesiąca sprawozdawczego (w. 68 + 69 - 78)	114	19 371	13 729	9 238	6 233	18 286	7 780	43 355
	w tym zarejestrowani po raz pierwszy	115	5 177	3 729	3 693	2 563	1 583	685	4 235

Dział 1. STRUKTURA I BILANS BEZROBOTNYCH**1.4. Aktywne formy przeciwdziałania bezrobociu**

Wyszczególnienie			Razem	Kobiety
			w końcu miesiąca sprawozdawczego	
0			1	2
Osoby bezrobotne	zatrudnione przy pracach interwencyjnych	116	2 169	1 224
	zatrudnione przy robotach publicznych	117	1 718	742
	odbywające szkolenie	118	281	97
	w ramach bonu szkoleniowego	119	7	0
	odbywające staż	120	5 280	3 598
	w tym w ramach bonu stażowego	121	28	18
	odbywające przygotowanie zawodowe dorosłych	122	7	2
	odbywające prace społecznie użyteczne	123	1 711	1 076
	w tym w ramach PAI	124	6	4
	zatrudnione w ramach świadczenia aktywizacyjnego	125	1	1
	zatrudnione w ramach grantu na telepracę	126	0	0
	zatrudnione w ramach refundacji składek na ubezpieczenie społeczne	127	1	0
	zatrudnione w ramach dofinansowania wynagrodzenia za zatrudnienie skierowanego bezrobotnego powyżej 50 roku życia	128	154	60
	w tym powyżej 60 roku życia	129	21	2

Dział 2. POSZUKUJĄCY PRACY, OSOBY UPRAWNIONE DO DODATKU AKTYWIZACYJNEGO, OSOBY UCZESTNICZĄCE W DZIAŁANIACH REALIZOWANYCH W RAMACH PROJEKTÓW WSPÓŁFINANSOWANYCH Z EUROPEJSKIEGO FUNDUSZU SPOŁECZNEGO, CUDZOZIEMCY Z PRAWEM DO ZASIŁKU

2.1. Poszukujący pracy

Wyszczególnienie			Ogółem	Kobiety
0			1	2
Poszukujący pracy według stanu w końcu miesiąca poprzedzającego sprawozdanie		01	1 463	568
Poszukujący pracy zarejestrowani w miesiącu sprawozdawczym		02	196	75
Osoby wyłączone z ewidencji poszukujących pracy w miesiącu sprawozdawczym (w.04+05 do 10)		03	223	87
z tego z przyczyn	podjęcia pracy	04	1	0
	rozpoczęcia szkolenia	05	1	0
	rozpoczęcia przygotowania zawodowego dorosłych	06	0	0
	niepotwierdzenie zainteresowania pomocą określoną w ustawie	07	85	30
	niepodjęcia lub przerwania uczestnictwa w oferowanym działaniu	08	0	0
	dobrowolnej rezygnacji	09	61	23
	innych	10	75	34
Poszukujący pracy według stanu w końcu miesiąca sprawozdawczego (w. 01+02-03)		11	1 436	556
z wiersza 11	niepełnosprawni niepozostający w zatrudnieniu	12	586	215
	będący w okresie wypowiedzenia stosunku pracy lub stosunku służbowego z przyczyn dotyczących zakładu pracy	13	1	1
	zatrudnieni u pracodawcy, wobec którego ogłoszono upadłość lub który jest w stanie likwidacji, z wyłączeniem likwidacji w celu prywatyzacji	14	0	0
	otrzymujący świadczenie socjalne przysługujące na urlopie górniczym lub górniczy zasiłek socjalny	15	0	0
	uczestniczący w zajęciach w Centrum Integracji Społecznej lub indywidualnym programie integracji	16	0	0
	żołnierze rezerwy	17	0	0
	pobierający rentę szkoleniową	18	3	0
	pobierający świadczenie szkoleniowe	19	0	0
	podlegający ubezpieczeniu społecznemu rolników jako domownik lub małżonek rolnika, jeżeli zamierza podjąć zatrudnienie, inną pracę zarobkową lub działalność gospodarczą poza rolnictwem	20	4	4
	cudzoziemcy	21	2	1
	pracownicy w wieku 45 lat i powyżej	22	55	27

Dział 2. POSZUKUJĄCY PRACY, OSOBY UPRAWNIONE DO DODATKU AKTYWIZACYJNEGO, OSOBY UCZESTNICZĄCE W DZIAŁANIACH REALIZOWANYCH W RAMACH PROJEKTÓW WSPÓŁFINANSOWANYCH Z EUROPEJSKIEGO FUNDUSZU SPOŁECZNEGO, CUDZOZIEMCY Z PRAWEM DO ZASIŁKU

2.2. Osoby, które:

Wyszczególnienie			Razem	Kobiety	Razem	Kobiety
			w miesiącu sprawozdawczym		w końcu miesiąca sprawozdawczego	
0			1	2	3	4
nabyły uprawnienie do dodatku aktywizacyjnego w wyniku podjęcia zatrudnienia	skierowane przez powiatowy urząd	23	0	0	1	1
	z własnej inicjatywy	24	562	285	1 911	897
rozpoczęły udział w działaniach realizowanych w ramach projektów współfinansowanych z EFS		25	1 012	536	x	x
w tym	projektach pozakonkursowych realizowanych przez powiatowe urzędy pracy	26	1009	533	x	x
	projektach konkursowych realizowanych przez powiatowe urzędy pracy	27	3	3	x	x
Zarejestrowane jako cudzoziemcy z prawem do zasiłku		28	1	0	8	4
w tym z krajów EOG oraz Szwajcarii		29	0	0	1	0
Zarejestrowane jako cudzoziemcy bez prawa do zasiłku		30	22	9	94	53
w tym z krajów EOG oraz Szwajcarii		31	6	0	29	12
Polacy z prawem do zasiłku transferowego		32	23	8	77	23

Dział 3. POŚREDNICTWO PRACY I WYBRANE FORMY AKTYWIZACJI

3.1. Wolne miejsca pracy i miejsca aktywizacji zawodowej

Wyszczególnienie			Zgłoszone w miesiącu sprawozdawczym				W końcu miesiąca sprawozdawczego		
			razem	z rubryki 1 dotyczące pracy			razem	w tym nie- wykorzysta- ne dłużej niż 30 dni	
				subsy- diowa- nej	z sektora publi- cznego	sezo- nowej			
0			1	2	3	4	5	6	
Ogółem wolne miejsca pracy i miejsca aktywizacji zawodowej (w.02+w.03)			01	8 776	2 196	892	4 312	6 846	1 496
z ogółem	z tego	zatrudnienie lub inna praca zarobkowa	02	7 500	920	500	4 312	6 169	1 313
		miejsca aktywizacji zawodowej	03	1 276	1 276	392	x	677	183
		staże	04	1 114	1 114	241	x	552	151
		przygotowanie zawodowe dorosłych	05	0	0	0	x	0	0
		prace społecznie użyteczne	06	162	162	151	x	125	32
	dla niepełnosprawnych	07	392	65	3	123	346	57	
	dla osób w okresie do 12 miesięcy od dnia ukończenia nauki	08	7	0	0	7	6	0	

3.2. Osoby objęte indywidualnym planem działania

Wyszczególnienie			Osoby objęte indywidualnym planem działania				
			bezrobotni		poszukujący pracy		
			Razem	Kobiety	Razem	Kobiety	
0			1	2	3	4	
Przygotowano IPD		w miesiącu sprawozdawczym	09	7727	4207	58	28
Przerwali realizację IPD			10	6072	2941	72	29
	w tym z powodu podjęcia pracy		11	3136	1523	12	5
Zakończyli realizację IPD			12	3014	1687	22	4
Realizujący IPD w końcu miesiąca sprawozdawczego			13	81055	49384	776	357

Dział 3. POŚREDNICTWO PRACY I WYBRANE FORMY AKTYWIZACJI

3.3. Profile pomocy

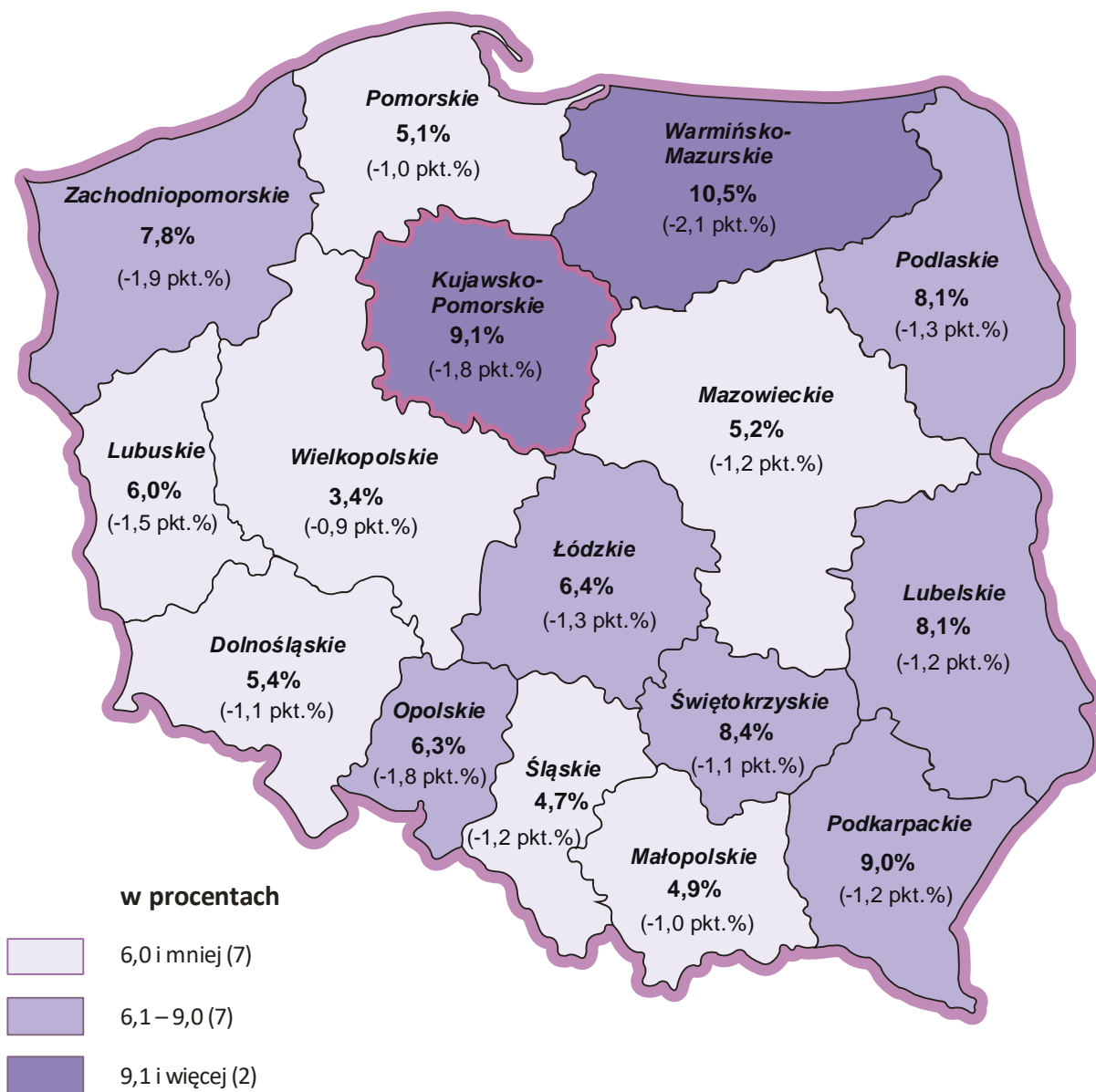
Wyszczególnienie			Liczba bezrobotnych, dla których ustalono profil pomocy		Liczba wywiadów zakończonych ustaleniem profilu pomocy		Liczba bezrobotnych z ustalonym profilem pomocy		
			razem	kobiety	razem	kobiety	razem	kobiety	
			w miesiącu sprawozdawczym				w końcu miesiąca sprawozdawczego		
0			1	2	3	4	5	6	
Ogółem (w. 15+16+17)			14	8 456	4 596	8 482	4 608	69 972	43 223
z tego	profil I		15	x	x	562	272	1 961	968
	profil II		16	x	x	5 782	2 911	37 617	21 005
	profil III		17	x	x	2 138	1 425	30 394	21 250

Dział 4. ZGŁOSZENIA ZWOLNIEŃ I ZWOLNIENIA GRUPOWE, ZWOLNIENIA MONITOROWANE

Wyszczególnienie		W miesiącu sprawozdawczym				W końcu miesiąca sprawozdawczego			
		z sektora publicznego		z sektora prywatnego		z sektora publicznego		z sektora prywatnego	
		zakłady	osoby	zakłady	osoby	zakłady	osoby	zakłady	osoby
0		1	2	3	4	5	6	7	8
Zgłoszenia zwolnień grupowych	01	1	1	3	55	0	0	3	95
Zwolnienia grupowe	02	1	1	4	21	x	x	x	x
Zwolnienia monitorowane	03	0	0	0	0	x	x	x	x

STOPA BEZROBOCIA WEDŁUG WOJEWÓDZTW

STAN W KOŃCU MAJA 2018 ROKU



Polska: 6,1% (-1,2 pkt.%)

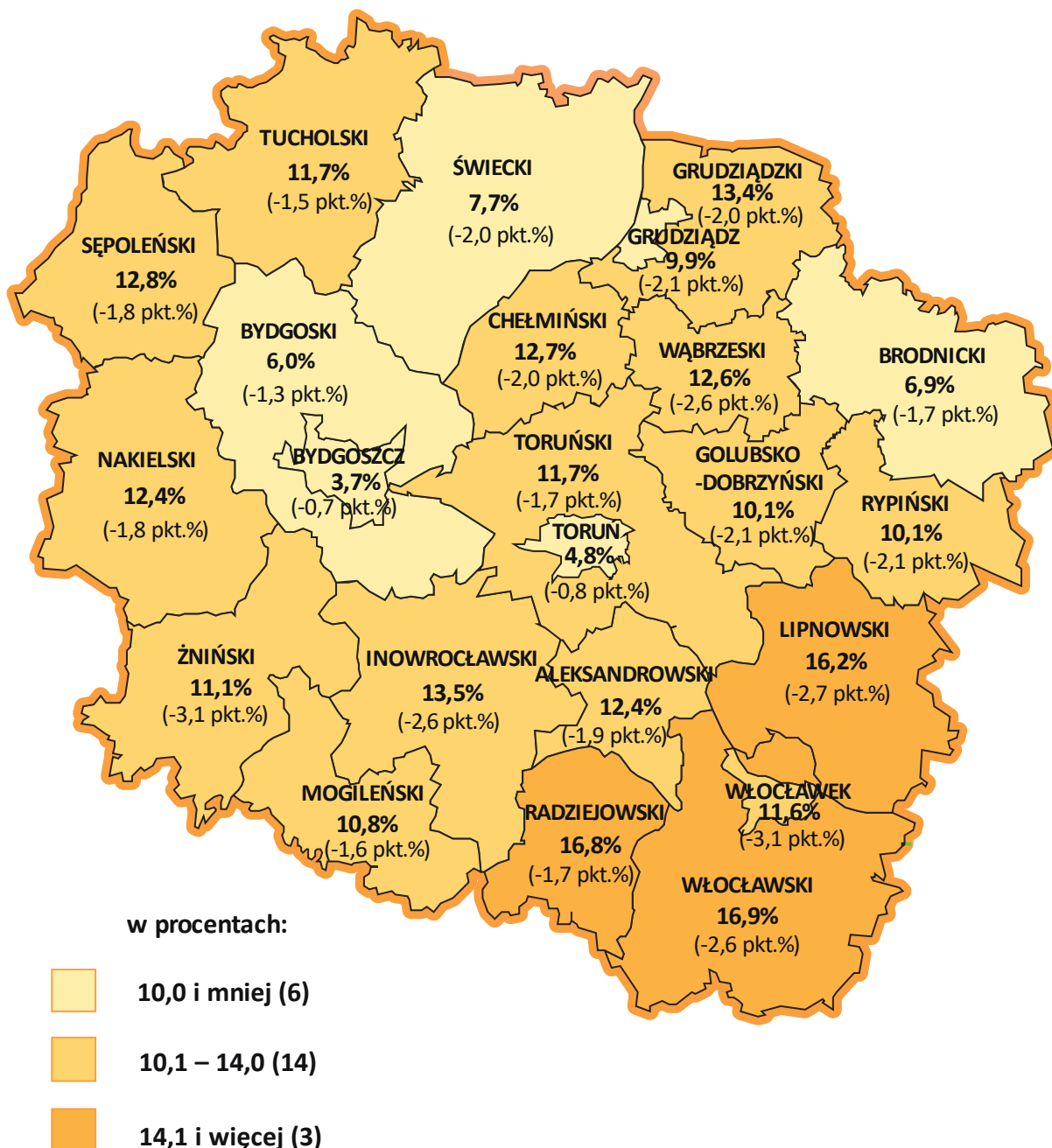
(ZMIANA STOPY BEZROBOCIA DO STANU W KOŃCU MAJA 2017 ROKU)

Źródło: Opracowanie własne WUP w Toruniu na podstawie danych GUS

STOPA BEZROBOCIA

WEDŁUG POWIATÓW WOJEWÓDZTWA KUJAWSKO-POMORSKIEGO

STAN W KOŃCU MAJA 2018 ROKU



Polska: 6,1% (-1,2 pkt.%)

Województwo

Kujawsko-Pomorskie: 9,1% (-1,8 pkt.%)

(ZMIANA STOPY BEZROBOCIA DO STANU W KOŃCU MAJA 2017 ROKU)

Źródło: Opracowanie własne WUP w Toruniu na podstawie danych GUS.

WYDARZENIA W CZERWCU 2018 ROKU

(ze strony <http://wup.torun.pl/aktualnosci/>)

4 czerwca 2018: **ClIPKZ we Włocławku – oferta zajęć grupowych w III kwartale 2018 r.**

Wojewódzki Urząd Pracy w Toruniu zaprosił do udziału w zajęciach grupowych organizowanych przez Centrum Informacji i Planowania Kariery Zawodowej we Włocławku w III kwartale 2018 roku.

Szczegółowe informacje znajdują się na stronie:

<https://wup.torun.pl/2018/06/04/ciipkz-we-wloclawku-oferta-zajec-grupowych-w-iii-kwartale-2018r/>

6 czerwca 2018: **Komunikat w sprawie zmiany w treści Regulaminu konkursu nr RPKP.08.02.01-IP.01-04-005/18**

W dniu 6 czerwca br. Dyrektor Wojewódzkiego Urzędu Pracy w Toruniu zatwierdził zmieniony Regulamin Konkursu Nr RPKP.08.02.01-IP.01-04-005/18.

Szczegółowe informacje znajdują się na stronie:

<https://wup.torun.pl/2018/06/06/komunikat-w-sprawie-zmiany-w-tresci-regulaminu-konkursu-nr-rpkp-08-02-01-ip-01-04-005-18-6-06-2018-r/>

7 czerwca 2018: **Aktualizacja List projektów spełniających kryteria wyboru projektów, w tym wybranych do dofinansowania w ramach konkursu nr RPKP.08.02.01-IP.01-04-003/17**

Wojewódzki Urząd Pracy w Toruniu poinformował, iż zmianie uległa *Lista wszystkich projektów spełniających kryteria wyboru, w tym wybranych do dofinansowania z dnia 9 stycznia 2018 roku w ramach rozstrzygnięcia konkursu nr RPKP.08.02.01-IP.01-04-003/17.*

Szczegółowe informacje znajdują się na stronie:

<https://wup.torun.pl/2018/06/07/aktualizacja-list-projektow-spelniajacych-kryteria-wyboru-projektow-w-tym-wybranych-do-dofinansowania-w-ramach-konkursu-nr-rpkp-08-02-01-ip-01-04-003-17-3/>

8 czerwca 2018: **Lista projektów spełniających kryteria wyboru projektów, w tym wybranych do dofinansowania w ramach IV tury konkursu nr RPKP.08.05.02-IP.01-04-004/17**

Wojewódzki Urząd Pracy w Toruniu poinformował, iż Dyrektor WUP w Toruniu w dniu 6 czerwca 2018 r. zatwierdził *Listę projektów spełniających kryteria wyboru projektów, w tym wybranych do dofinansowania w ramach rozstrzygnięcia IV tury konkursu nr RPKP.08.05.02-IP.01-04-004/17.*

Szczegółowe informacje znajdują się na stronie:

<https://wup.torun.pl/2018/06/08/lista-projektow-spelniajacych-kryteria-wyboru-projektow-w-tym-wybranych-do-dofinansowania-w-ramach-iv-tury-konkursu-nr-rpkp-08-05-02-ip-01-04-004-17/>

11 czerwca 2018: **Zmiana Wytycznych w zakresie realizacji zasady równości szans i niedyskryminacji, w tym dostępności dla osób z niepełnosprawnościami oraz zasady równości szans kobiet i mężczyzn w ramach funduszy unijnych na lata 2014-2020**

Wojewódzki Urząd Pracy w Toruniu poinformował, że z dniem 5 kwietnia 2018 roku zmianie uległy Wytyczne w zakresie realizacji zasady równości szans i niedyskryminacji, w tym dostępności dla osób z niepełnosprawnościami oraz zasady równości szans kobiet i mężczyzn w ramach funduszy

unijnych na lata 2014-2020. Wytyczne to dokument, który ma zapewnić koordynację i jednolity sposób realizacji dwóch zasad horyzontalnych: zasady równości szans i niedyskryminacji, w tym dostępności dla osób z niepełnosprawnościami oraz zasady równości szans kobiet i mężczyzn przez instytucje systemu wdrażania na wszystkich etapach realizacji m.in. programowania, wdrażania, monitorowania i ewaluacji. Nowym elementem dokumentu są standardy dostępności dla polityki spójności 2014-2020 dotyczące takich obszarów jak: cyfryzacja, transport, architektura, edukacja, szkolenia, informacja i promocja. Celem standardów jest zapewnienie osobom z niepełnosprawnościami na równi z osobami pełnosprawnymi dostępu do Funduszy Europejskich.

Szczegółowe informacje znajdują się na stronie:

<https://wup.torun.pl/2018/06/11/zmiana-wytycznych-w-zakresie-realizacji-zasady-rownosci-szans-i-niedyskryminacji-w-tym-dostepnosci-dla-osob-z-niepelnosprawnościami-oraz-zasady-rownosci-szans-kobiet-i-mezczyzn-w-ramach-funduszy-unij/>

12 czerwca 2018: Rekrutacja do Kongsberg Automotive z Brzeskiej Strefy Ekonomicznej

Wojewódzki Urząd Pracy w Toruniu-Oddział Zamiejskowy we Włocławku, we współpracy z Agencją FlexHR – KRAZ 9172, organizuje cykl spotkań rekrutacyjno-informacyjnych, na które zaprasza osoby zainteresowane pracą przy montażu wiązek elektrycznych w częściach samochodowych. W pierwszym spotkaniu 12 czerwca 2018 r. uczestniczyło 12 osób. Miały one możliwość zapoznania się z profilem firmy oraz wzięcia udziału w testach umiejętności. Kolejne spotkania odbędą się 18.07.2018 r. i 25.07.2018 r. Firma oferuje zatrudnienie przez agencję pracy w oparciu o umowę o pracę, płatne dodatki 100% za pracę w sobotę oraz 50% za pracę w nadgodzinach. Wymagane są zdolności manualne i dobry wzrok. Po okresie próbnym jest możliwość przejścia przez zakład w ramach stałej oferty pracy.

Szczegółowe informacje znajdują się na stronie:

<https://wup.torun.pl/2018/06/12/rekrutacja-do-kongsberg-automotive-z-brzeskiej-strefy-ekonomicznej-pow-wloclawski/>

13 czerwca 2018: Lista projektów spełniających kryteria wyboru projektów, w tym wybranych do dofinansowania w ramach konkursu otwartego nr RPKP.08.05.02-IP.01-04-004/17

W dniu 8 czerwca br., Dyrektor WUP w Toruniu zatwierdził *Listę projektów spełniających kryteria wyboru projektów, w tym wybranych do dofinansowania* w ramach rozstrzygnięcia konkursu nr RPKP.08.05.02-IP.01-04-004/17.

Szczegółowe informacje znajdują się na stronie:

<https://wup.torun.pl/2018/06/13/lista-projektow-spelniajacych-kryteria-wyboru-projektow-w-tym-wybranych-do-dofinansowania-w-ramach-konkursu-otwartego-nr-rpkp-08-05-02-ip-01-04-004-17/>

14 czerwca 2018: Informacja po rozmowach kwalifikacyjnych dla pracodawcy brytyjskiego

W dniu 13 czerwca br. w ramach współpracy w obszarze rekrutacji pomiędzy Wojewódzkim Urzędem Pracy w Toruniu a pracodawcą brytyjskim – przetwórstwo ryb z terenu Gloucestershire, Chaxhill, Westbury-on-Severn przeprowadzono we włocławskim Oddziale Zamiejskowym rozmowy w formie wideokonferencji poprzez komunikator SKYPE. W rozmowach uczestniczyły 3 osoby, jedna kandydatura została zaakceptowana przez pracodawcę. Wojewódzki Urząd Pracy w Toruniu kontynuuje nabór na stanowiska pracy oferowane przez pracodawcę.

Szczegółowe informacje znajdują się na stronie:

<https://wup.torun.pl/2018/06/14/informacja-po-rozmowach-kwalifikacyjnych-dla-pracodawcy-brytyjskiego-w-dniu-13-czerwca-2018-r/>

15 czerwca 2018: Rekrutacja do pracy w Holandii przy zbiorze pieczarek

Wojewódzki Urząd Pracy w Toruniu poszukuje chętnie osoby do pracy na stanowiskach: zbieracz pieczarek, pakowacz pieczarek oraz pracownik kompostowni. Pracodawca nie wymaga doświadczenia oraz zapewnia zakwaterowanie.

Szczegółowe informacje znajdują się na stronie:

<https://wup.torun.pl/2018/06/15/rekrutacja-do-pracy-w-holandii-przy-zbiorze-pieczarek/>

18 czerwca 2018: Cykl spotkań „Publiczne instrumenty wspierania przedsiębiorczości”

Wojewódzki Urząd Pracy w Toruniu uczestniczy w cyklu spotkań „Publiczne instrumenty wspierania przedsiębiorczości” organizowanym przez Polską Fundację Przedsiębiorczości. Pierwsze spotkanie w ramach ww. cyklu odbyło się 13 czerwca br. w Golubiu-Dobrzyniu. Na spotkaniach przedsiębiorcy mieli okazję wysłuchać prelekcji przedstawicieli Zakładu Ubezpieczeń Społecznych, Urzędu Skarbowego, Polskiej Fundacji Przedsiębiorczości jak również Funduszy Pożyczkowych i Poręczeń kredytowych województwa kujawsko-pomorskiego. Wśród prelegentów znaleźli się również przedstawiciele Wojewódzkiego i Powiatowego Urzędu Pracy.

Szczegółowe informacje znajdują się na stronie:

<https://wup.torun.pl/2018/06/18/cykl-spotkan-publiczne-instrumenty-wspierania-przedsiębiorczosci/>

18 czerwca 2018: Konferencja „Przeszłość – teraźniejszość – przyszłość”

W dniu 14 czerwca br., na wydziale Prawa i Administracji UMK w Toruniu odbyła się konferencja regionalna w ramach jubileuszu 100-lecia polskiej polityki społecznej „PRZESZŁOŚĆ – TERAŹNIEJSZOŚĆ – PRZYSZŁOŚĆ”. Konferencja została zorganizowana przez Wojewodę Kujawsko-Pomorskiego we współpracy z Zakładem Ubezpieczeń Społecznych oraz Wydziałem Prawa i Administracji UMK w Toruniu. Podczas konferencji przedstawiciele Wojewódzkiego Urzędu Pracy w Toruniu przedstawili zagadnienia dotyczące rynku pracy w województwie kujawsko-pomorskim oraz zorganizowali stoisko informacyjne. Na konferencji została również przedstawiona analiza historyczna 100-lat polityki społecznej jak również tematy związane ze zmianami na rynku pracy jako wyzwania dla polityki społecznej.

18 czerwca 2018: Podsumowanie spotkania z Agencją Zatrudnienia FAIR Personal + Qualifizierung GmbH & Co. KG

Wojewódzki Urząd Pracy w Toruniu-Oddział Zamiejscowy we Włocławku poinformował, że w dniu 15 czerwca br. w siedzibie Urzędu odbyło się spotkanie informacyjno-rekrutacyjne z przedstawicielką Agencji Zatrudnienia FAIR Personal + Qualifizierung GmbH & Co. KG, Nr KRAZ 15841, 17588 rekrutującej na stanowisko: pracownik produkcji w Toruniu. W spotkaniu uczestniczyło 7 osób. W trakcie spotkania zapoznano się ze szczegółami ofert pracy Agencji Zatrudnienia FAIR Personal + Qualifizierung GmbH & Co. KG oraz pozapłacowymi aspektami ofert, w tym warunkami organizacji bezpłatnego dojazdu z miejsca zamieszkania do miejsca pracy i z powrotem. Współpraca z Agencją Zatrudnienia FAIR Personal + Qualifizierung GmbH & Co. KG będzie kontynuowana.

18 czerwca 2018: Blogger Food Festival 2018

W dniu 16 czerwca br. pracownicy Wojewódzkiego Urzędu Pracy w Toruniu wzięli udział w drugiej edycji kulinarnego festiwalu Blogger Food Festival współfinansowanym przez Urząd Miasta w Bydgoszczy. Podczas festiwalu zorganizowano stoisko informacyjno-promocyjne Urzędu, na którym

można było uzyskać informację o możliwości wsparcia w ramach Europejskich Funduszu Społecznych jak również dowiedzieć o ofercie dostępnej w sieci EURES (Europejska Sieć Zatrudnienia).

19 czerwca 2018: Posiedzenie Komisji Promocji i Ochrony Zdrowia

W dniu 14 czerwca br. odbyło się posiedzenie Komisji Promocji i Ochrony Zdrowia Sejmiku Województwa Kujawsko-Pomorskiego. Zgodnie z przyjętym porządkiem obrad jednym z punktów posiedzenia była prezentacja przez przedstawiciela Wojewódzkiego Urzędu Pracy w Toruniu informacji dotyczącej kształcenia w zawodach medycznych przez szkoły wyższe w województwie kujawsko-pomorskim, do której przygotowania wykorzystano dane Głównego Urzędu Statystycznego.

22 czerwca 2018: Narada z dyrektorami powiatowych urzędów pracy

W dniu 22 czerwca br., w siedzibie Wojewódzkiego Urzędu Pracy w Toruniu odbyła się narada z Dyrektorami Powiatowych Urzędów Pracy województwa kujawsko-pomorskiego.

Przedmiotem spotkania było omówienie poniższych tematów:

1. Informacja nt. stanu prac legislacyjnych dotyczących zmian w obszarze Państwowych Służb Zatrudnienia.
2. Wdrożenie Programu Operacyjnego Wiedza Edukacja Rozwój oraz Regionalnego Programu Operacyjnego Województwa Kujawsko-Pomorskiego.
3. Informacja z realizacji programów regionalnych i finansowanych z rezerwy Funduszu Pracy.
4. Analiza sytuacji na rynku pracy w branży medycznej.
5. Prezentacja założeń i wyników konkursu na opis pracy w wymarzonej branży.
6. Informacja z realizacji umowy WUP – Ministerstwo Rodziny Pracy i Polityki Społecznej w zakresie szkoleń.

26 czerwca 2018: Informacja lokalna o zawodach

W ramach opracowania lokalnej informacji o zawodach, doradcy zawodowi z Centrum Informacji i Planowania Kariery Zawodowej we Włocławku zaktualizowali kolejne zawody.

Szczegółowe informacje znajdują się na stronie:

<https://wup.torun.pl/2018/06/26/informacja-lokalna-o-zawodach-8/>

29 czerwca 2018: Reactivate – program mobilności europejskiej dla osób 35+

The Hub to nowy program unijny, ułatwiający mobilność geograficzną i zawodową osób powyżej 35 roku życia. Program pomaga obywatelom Unii Europejskiej w znalezieniu pracy, stażu lub przyuczenia do zawodu w innym kraju UE, a także wspiera pracodawców w rekrutacji pracowników z krajów unijnych. Z usług w ramach Reactivate mogą skorzystać kandydaci o różnym poziomie wykształcenia i/lub doświadczenia zawodowego, przede wszystkim z branż takich jak: służba zdrowia, ICT, turystyka, inżynieria, logistyka i obsługa klienta. Do udziału w projekcie zachęca się pracodawców prowadzących działalność we wszystkich dziedzinach gospodarki, zainteresowanych zatrudnieniem pracowników z innych państw UE. Instytucją partnerską projektu w Polsce jest Wojewódzki Urząd Pracy w Olsztynie.

Szczegółowe informacje znajdują się na stronie:

<https://wup.torun.pl/2018/06/29/reactivate-program-mobilnosci-europejskiej-dla-osob-35/>

czerwiec 2018: Targi Pracy w Wąbrzeźnie

Powiatowy Urząd Pracy w Wąbrzeźnie wraz z Wojewódzkim Urzędem Pracy w Toruniu zorganizował w dniu 6 czerwca br. Targi Pracy. Była to okazja do zaprezentowania ofert pracy, staży, kursów, szkoleń oraz wyjazdów zagranicznych bezpośrednio przez przedsiębiorców (pracodawców) z regionu osobom bezrobotnym i poszukującym pracy.

czerwiec 2018: Konferencja – „Współczesne niewolnictwo – społeczne i prawne aspekty handlu ludźmi”

W dniu 8 czerwca 2018 roku w Collegium Humanisticum Uniwersytetu Mikołaja Kopernika w Toruniu odbyła się II wojewódzka konferencja pn. „Współczesne niewolnictwo – społeczne i prawne aspekty handlu ludźmi”. Celem konferencji było podniesienie świadomości społecznej mieszkańców województwa, a także pracowników socjalnych, przedstawicieli służb mundurowych, pracowników urzędów pracy, nauczycieli, pedagogów, studentów UMK i uczniów liceów toruńskich, na temat zjawiska handlu ludźmi. Szczególny nacisk został położony na zasygnalizowanie zagrożeń związanych z podjęciem pracy za granicą, gdyż osoby planujące wyjazdy zarobkowe za granicę są szczególnie narażone na ryzyko przestępstwa handlu ludźmi do pracy o charakterze przymusowym. Konferencja była także okazją do promowania dialogu i współpracy między głównymi zainteresowanymi czyli środowiskiem naukowym, siłami porządkowymi i innymi instytucjami publicznymi.

czerwiec 2018: Posiedzenie Komisji Pracy, Pomocy Społecznej i Bezpieczeństwa

W dniu 19 czerwca br. odbyło się posiedzenie Komisji Pracy, Pomocy Społecznej i Bezpieczeństwa Sejmiku Województwa Kujawsko-Pomorskiego. Zgodnie z przyjętym porządkiem obrad jednym z punktów posiedzenia była prezentacja przez przedstawiciela Wojewódzkiego Urzędu Pracy w Toruniu informacji o działalności Wojewódzkiego Urzędu Pracy w zakresie poradnictwa zawodowego.

Wojewódzki Urząd Pracy
w Toruniu

ul. Szosa Chełmińska 30/32
87-100 Toruń

tel. 56 669 39 22/83

e-mail: wup@wup.torun.pl

analizy@wup.torun.pl

<http://www.wup.torun.pl>