

RYNEK PRACY WOJEWÓDZTWA KUJAWSKO-POMORSKIEGO

BIULETYN INFORMACYJNY

Nr 10/2018





**WOJEWÓDZKI URZĄD PRACY
W TORUNIU**

RYNEK PRACY

WOJEWÓDZTWA

KUJAWSKO-POMORSKIEGO

Biuletyn Informacyjny nr 10/2018

SPIS TREŚCI

	Nr strony
Sytuacja na rynku pracy województwa kujawsko-pomorskiego w październiku 2018 r.	1
Bilans bezrobotnych w październiku w latach 2017-2018 r.	9
MRPiPS-01 sprawozdanie o rynku pracy za październik 2018 r. dla województwa kujawsko-pomorskiego	10
Stopa bezrobocia w Polsce i województwie kujawsko-pomorskim we wrześniu 2018 r. – mapy	16
Wydarzenia w październiku 2018 r. (ze strony http://wup.torun.pl/aktualnosci/)	18
ANEKS STATYSTYCZNY (w formacie EXCEL)	

W Biuletynie wykorzystano dane ze Sprawozdania MRPiPS-01 o rynku pracy oraz informacje własne. Biuletyn składa się z części opisowej (w formacie PDF) oraz z aneksu statystycznego (w formacie Excel), w którym zawarte są szczegółowe tabele z danymi dla województwa i powiatów.

Wszelkie uwagi prosimy kierować pod nr tel.: 56 66 93 922/983

<http://www.wup.torun.pl> e-mail: analizy@wup.torun.pl

Przy publikowaniu danych prosimy o podanie źródła

SYTUACJA NA RYNKU PRACY WOJEWÓDZTWA KUJAWSKO-POMORSKIEGO W PAŹDZIERNIKU 2018 ROKU

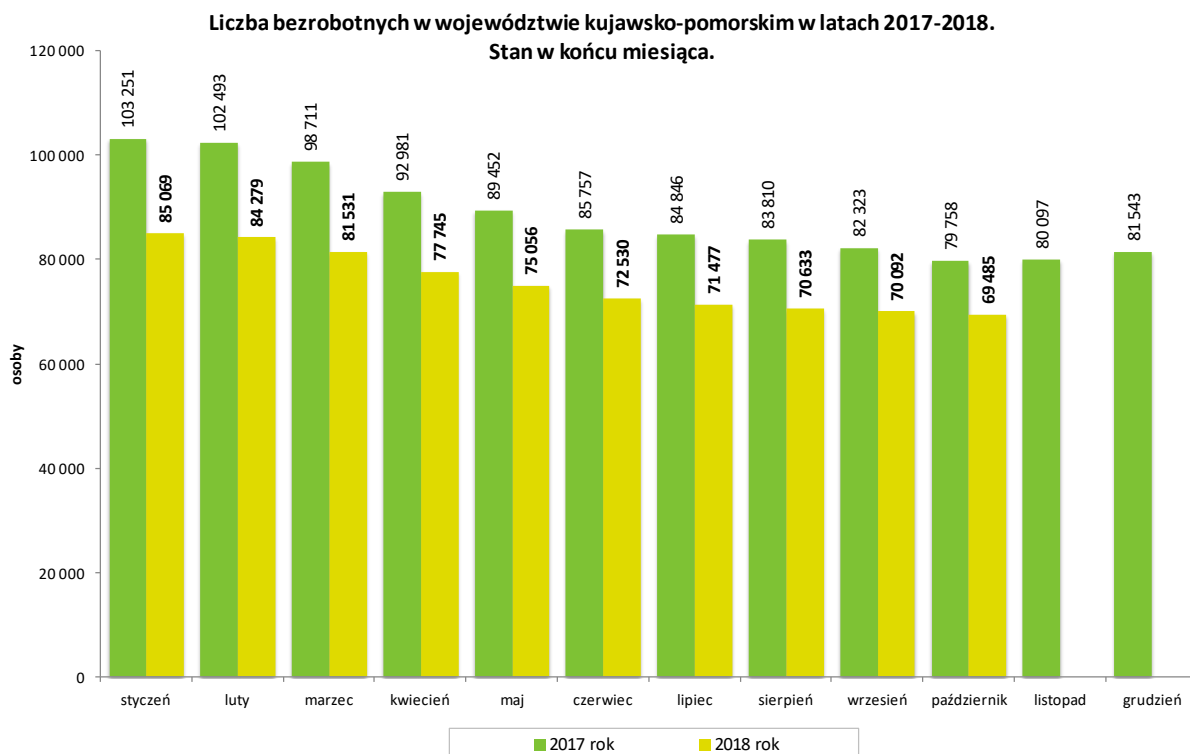
Według stanu w dniu 31 października 2018 roku w województwie kujawsko-pomorskim zarejestrowanych pozostawało 69 485 bezrobotnych. Było to o 0,9% (607 osób) mniej niż przed miesiącem i o 12,9% (10 273 osoby) mniej niż przed rokiem. W październiku 2017 roku liczba bezrobotnych, w odniesieniu do poprzedniego miesiąca zmniejszyła się w województwie o 2565 osób (3,1%) i wyniosła 79 758 osób.

Spadek liczby bezrobotnych odnotowano w 12 powiatach (od 19 osób w powiecie tucholskim do 138 osób w powiecie inowrocławskim). W 11 powiatach odnotowano wzrost liczby bezrobotnych (od 1 osoby w powiecie bydgoskim do 64 osób w powiecie aleksandrowskim). W odniesieniu do października 2017 r. we wszystkich powiatach odnotowano spadek liczby bezrobotnych (od 130 osób w powiecie grudziądzkim do 1570 osób w powiecie inowrocławskim).

Bezrobotni w województwie kujawsko-pomorskim. Stan w dniu 31 października 2018 r.

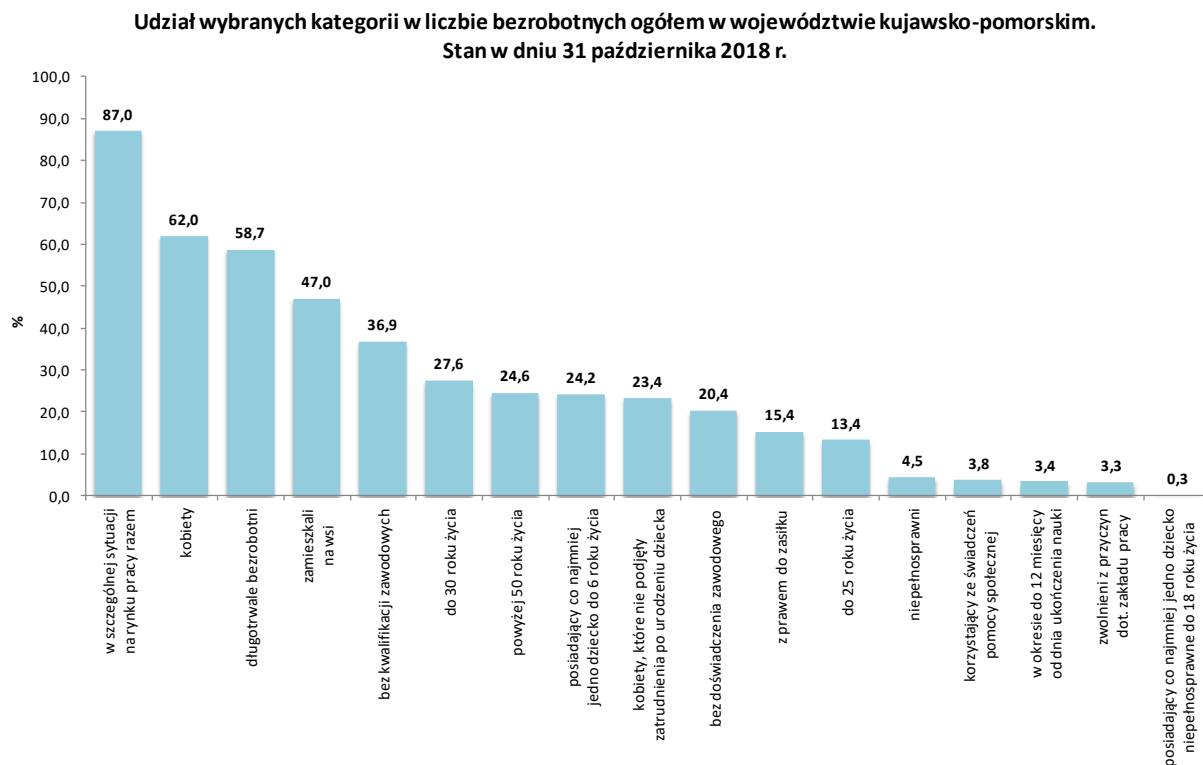
Powiat	Liczba bezrobotnych	Zmiana do odpowiedniego miesiąca roku ubiegłego		Zmiana do poprzedniego miesiąca	
		w osobach	w %	w osobach	w %
Województwo razem	69 485	-10 273	-12,9	-607	-0,9
Bydgoszcz – powiat grodzki	6 087	-580	-8,7	-50	-0,8
Bydgoszcz – powiat ziemski	2 376	-279	-10,5	1	0,0
Grudziądz – powiat grodzki	3 182	-401	-11,2	-83	-2,5
Grudziądz – powiat ziemski	1 796	-130	-6,7	-52	-2,8
Toruń – powiat grodzki	4 350	-431	-9,0	-77	-1,7
Toruń – powiat ziemski	3 779	-375	-9,0	-108	-2,8
Włocławek – powiat grodzki	4 836	-1 323	-21,5	-101	-2,0
Włocławek – powiat ziemski	4 805	-943	-16,4	13	0,3
Aleksandrów Kujawski	2 364	-236	-9,1	64	2,8
Brodnica	2 172	-310	-12,5	9	0,4
Chełmno	2 074	-270	-11,5	-36	-1,7
Golub-Dobrzyń	1 779	-262	-12,8	26	1,5
Inowrocław	7 351	-1 570	-17,6	-138	-1,8
Lipno	3 616	-435	-10,7	27	0,8
Mogilno	1 775	-159	-8,2	-25	-1,4
Nakło nad Notecią	3 081	-431	-12,3	-94	-3,0
Radziejów	2 444	-370	-13,1	15	0,6
Rypin	1 616	-155	-8,8	2	0,1
Sępólno Krajeńskie	1 617	-203	-11,2	23	1,4
Świecie	2 418	-376	-13,5	48	2,0
Tuchola	1 909	-298	-13,5	-19	-1,0
Wąbrzeźno	1 538	-261	-14,5	-83	-5,1
Żnin	2 520	-475	-15,9	31	1,2

Źródło: Opracowanie własne WUP w Toruniu na podstawie sprawozdania MRPiPS-01 o rynku pracy.



Źródło: Opracowanie własne WUP w Toruniu na podstawie sprawozdania MRPiPS-01 o rynku pracy.

STRUKTURA SPOŁECZNO-DEMOGRAFICZNA BEZROBOTNYCH



Źródło: Opracowanie własne WUP w Toruniu na podstawie sprawozdania MRPiPS-01 o rynku pracy.

Wśród bezrobotnych przeważały **kobiety (43 050 osób)**, które stanowiły **62,0%** ogółu. Populacja bezrobotnych kobiet zmniejszyła się w ciągu miesiąca o 526 osób, a ich udział w liczbie bezrobotnych ogółem zmniejszył się o 0,2 pkt. proc.

Prawo do pobierania zasiłku posiadało w końcu października 2018 roku **10 687 bezrobotnych**. W porównaniu z końcem poprzedniego miesiąca odnotowano wzrost o 3 osoby. Udział tej grupy w bezrobotnych ogółem wyniósł **15,4%** (przed miesiącem – 15,2%). Zasiłek pobierało 15,1% bezrobotnych kobiet i 15,8% bezrobotnych mężczyzn.

W końcu października w województwie kujawsko-pomorskim zarejestrowanych pozostawało **2297 bezrobotnych zwolnionych z przyczyn dotyczących zakładu pracy**, którzy stanowili **3,3%** ogółu bezrobotnych (tyle samo co przed miesiącem, przed rokiem – 3,5%). W porównaniu z końcem poprzedniego miesiąca populacja ta zmniejszyła się o 1,1% i o 17,5% w odniesieniu do października 2017 roku. W analizowanym okresie zarejestrowało się 341 osób (o 33,7% więcej niż w miesiącu poprzednim i o 0,6% więcej niż przed rokiem), natomiast pracę podjęło 229 osób (o 12,3% więcej niż przed miesiącem, ale o 2,1% mniej niż przed rokiem). W październiku do powiatowych urzędów pracy wpłynęły 2 zgłoszenia dotyczące zamiaru zwolnienia 188 pracowników (w poprzednim miesiącu było 1 zgłoszenie dotyczące zamiaru zwolnienia 124 osób, w październiku 2017 roku było 1 zgłoszenie dotyczących zamiaru zwolnienia 1 pracownika).

Liczba bezrobotnych **zamieszkałych na wsi** zmniejszyła się w ciągu miesiąca o 144 osoby (0,4%) i wyniosła w końcu października **32 675 osób**. Stanowiło to **47,0%** ogółu bezrobotnych (przed miesiącem – 46,8%). W październiku zarejestrowano 4646 bezrobotnych zamieszkałych na wsi, a z rejestrów wyłączono 4790 osób, w tym 2699 osób z powodu podjęcia pracy. Zatrudnienie subsydiowane stanowiło 21,0% podjęć pracy w tej grupie bezrobotnych.

Według stanu w końcu października w województwie kujawsko-pomorskim zarejestrowanych pozostawało **2374 bezrobotnych będących w okresie do 12 miesięcy od dnia ukończenia nauki** (o 9 osób, czyli 0,4% więcej niż w końcu poprzedniego miesiąca). Osoby będące w okresie do 12 miesięcy od dnia ukończenia nauki stanowiły **3,4%** ogółu bezrobotnych zarejestrowanych w PUP (tyle samo co przed miesiącem, przed rokiem – 3,8%). W październiku zarejestrowały się 1063 osoby, natomiast pracę podjęło 593 bezrobotnych z tej grupy.

W końcu października w rejestrach PUP pozostawały **25 634 osoby bez kwalifikacji zawodowych** (o 187 osób, czyli 0,7% mniej niż w miesiącu poprzednim). Stanowiły one **36,9%** ogółu bezrobotnych w województwie (przed miesiącem – 36,8%, przed rokiem – 36,4%). W październiku zarejestrowały się 3582 osoby, a pracę podjęło 1745 osób z tej kategorii.

Liczba osób **bez doświadczenia zawodowego** zmniejszyła się w ciągu miesiąca o 158 osób (1,1%) i wyniosła w końcu października **14 178 osób**, które stanowiły **20,4%** ogółu bezrobotnych (przed miesiącem – 20,5%, przed rokiem – 20,8%). W październiku br. zarejestrowały się 2153 osoby, natomiast pracę podjęło 1013 osób bezrobotnych z tej grupy.

W końcu miesiąca w rejestrach PUP pozostawały **16 253 bezrobotne kobiety, które nie podjęły zatrudnienia po urodzeniu dziecka**. Stanowiły one **23,4%** ogółu bezrobotnych (przed miesiącem – 23,3%, przed rokiem – 21,6%). W październiku zarejestrowano 808 osób, a pracę podjęło 428 osób.

Według stanu w dniu 31 października 2018 roku w urzędach pracy zarejestrowanych pozostawało **91 bezrobotnych cudzoziemców** (o 1 osobę więcej niż w poprzednim miesiącu, ale o 29 osób mniej niż przed rokiem).

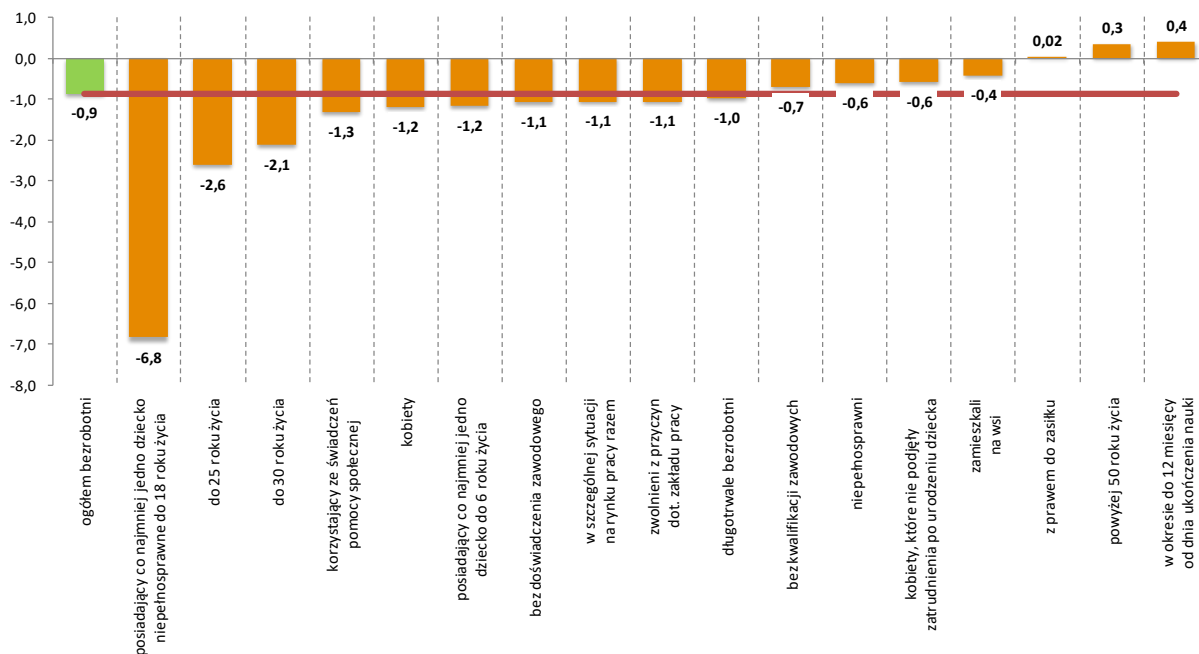
W końcu października 2018 roku w województwie kujawsko-pomorskim zarejestrowanych było **60 441 bezrobotnych będących w szczególnej sytuacji na rynku pracy** (o 1,1% mniej niż przed

miesiącem i o 13,3% mniej niż przed rokiem). Stanowili oni **87,0%** wszystkich bezrobotnych w województwie (przed miesiącem – 87,2%, przed rokiem – 87,4%). Poniżej przedstawiono najważniejsze zmiany, jakie zaszły wśród poszczególnych grup bezrobotnych zaliczonych do tej kategorii:

- **Bezrobotni do 30 roku życia:** w październiku zarejestrowano 4279 osób, natomiast pracę podjęły 2534 osoby. Zatrudnienie subsydiowane stanowiło 19,7% podjęć pracy w tej grupie. W końcu października w rejestrach PUP pozostawało **19 160 bezrobotnych** do 30 roku życia (o 2,1% mniej niż przed miesiącem i o 13,4% mniej niż w październiku 2017 r.), którzy stanowili **27,6%** ogółu bezrobotnych (przed miesiącem – 27,9%, przed rokiem – 27,8%). W kategorii tej mieszczą się również **bezrobotni do 25 roku życia** – w październiku zarejestrowano 2619 osób, a pracę podjęło 1449 osób (w tym 20,2% rozpoczęło zatrudnienie subsydiowane). W końcu października w rejestrach PUP pozostawało **9336 bezrobotnych** do 25 roku życia (o 2,6% mniej niż przed miesiącem i o 16,8% mniej niż przed rokiem), którzy stanowili **13,4%** ogółu bezrobotnych (przed miesiącem – 13,7%, przed rokiem – 14,1%).
- **Długotrwale bezrobotni:** w październiku status długotrwale bezrobotnych nabyło 2998 osób, natomiast pracę podjęło 1585 osób (w tym 15,2% dotyczyło zatrudnienia subsydiowanego). W końcu października w rejestrach PUP pozostawało **40 804 długotrwale bezrobotnych** (o 1,0% mniej niż przed miesiącem i o 14,8% mniej niż przed rokiem), którzy stanowili **58,7%** ogółu bezrobotnych (przed miesiącem – 58,8%, przed rokiem – 60,1%).
- **Bezrobotni powyżej 50 roku życia:** w październiku status bezrobotnych powyżej 50 roku życia nabyły 1844 osoby, natomiast pracę podjęły 874 osoby (w tym 24,6% dotyczyło zatrudnienia subsydiowanego). W końcu października w rejestrach PUP pozostawało **17 124 bezrobotnych** z tej kategorii (o 0,3% więcej niż przed miesiącem, ale o 12,3% mniej niż przed rokiem), którzy stanowili **24,6%** ogółu bezrobotnych (przed miesiącem – 24,3%, przed rokiem – 24,5%).
- **Bezrobotni korzystający ze świadczeń z pomocy społecznej¹:** w październiku zarejestrowano 209 osób, natomiast pracę podjęło 66 osób. W końcu miesiąca w rejestrach PUP pozostawało **2649 bezrobotnych** korzystających ze świadczeń pomocy społecznej, którzy stanowili **3,8%** ogółu bezrobotnych (tyle samo co przed miesiącem, przed rokiem – 4,3%).
- **Bezrobotni posiadający co najmniej jedno dziecko do 6 roku życia:** w październiku status bezrobotnych posiadających co najmniej jedno dziecko do 6 roku życia nabyły 1574 osoby, natomiast pracę podjęło 967 osób bezrobotnych z tej kategorii. W końcu miesiąca w rejestrach PUP pozostawało **16 831 osób**, które stanowiły **24,2%** ogółu bezrobotnych (przed miesiącem – 24,3%, przed rokiem – 22,4%).
- **Bezrobotni posiadający co najmniej jedno dziecko niepełnosprawne do 18 roku życia:** w październiku status bezrobotnych posiadających co najmniej jedno dziecko niepełnosprawne do 18 roku życia nabyły 23 osoby, natomiast pracę podjęło 16 bezrobotnych z tej kategorii. W końcu miesiąca w rejestrach PUP pozostawało **177 osób**, które stanowiły **0,3%** ogółu bezrobotnych (tyle samo co przed miesiącem i przed rokiem).
- **Bezrobotni niepełnosprawni:** w październiku status bezrobotnych niepełnosprawnych nabyło 475 osób, natomiast pracę podjęło 256 osób z tej kategorii. W końcu miesiąca w rejestrach PUP pozostawało **3141 bezrobotnych niepełnosprawnych** (o 0,6% mniej niż przed miesiącem i o 12,1% mniej niż przed rokiem), którzy stanowili **4,5%** ogółu bezrobotnych w województwie (tyle samo co przed miesiącem i przed rokiem).

¹ Dane w tym zakresie nie są pełne, ponieważ obecnie Powiatowe Urzędy Pracy nie dysponują automatycznym narzędziem do pobierania informacji z systemu pomocy społecznej; niektórym PUP udało się jednak pozyskać dane z poszczególnych ośrodków pomocy społecznej; dane uzupełniane są na bieżąco.

**Zmiana liczby wybranych kategorii bezrobotnych w województwie kujawsko-pomorskim
w październiku 2018 r. w odniesieniu do poprzedniego miesiąca (w %).**



Źródło: Opracowanie własne WUP w Toruniu na podstawie sprawozdania MRPIPS-01 o rynku pracy.

PROFILOWANIE POMOCY DLA BEZROBOTNYCH I INDYWIDUALNE PLANY DZIAŁANIA

W październiku 2018 roku dla **10 340 bezrobotnych ustalono profil pomocy**. W końcu miesiąca profile pomocy ustalone miały 67 083 osoby, z tego:

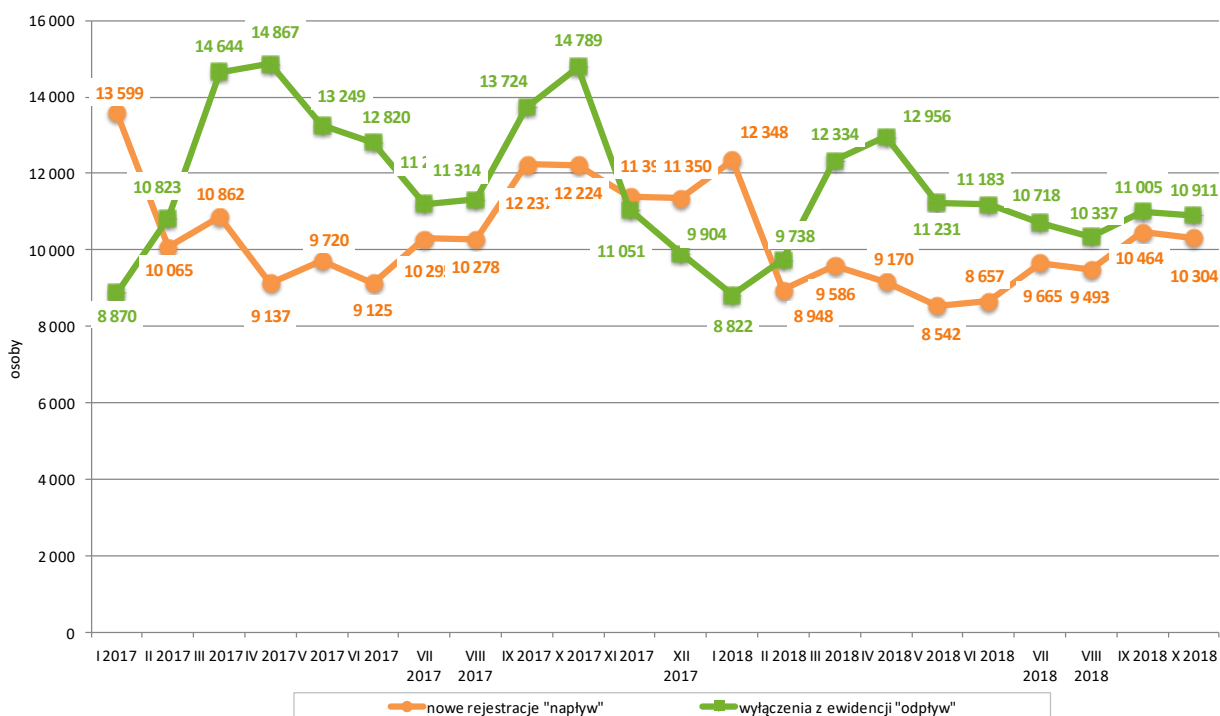
- profil I – 1928 osób (2,9),
- profil II – 35 490 osób (52,9%),
- profil III – 29 665 osób (44,2%).

W tym samym czasie dla 8627 bezrobotnych oraz 86 poszukujących pracy przygotowano **Indywidualne Plany Działania** – IPD (we wrześniu było to odpowiednio: 7949 bezrobotnych i 71 poszukujących pracy). W końcu miesiąca IPD realizowało 75 350 bezrobotnych oraz 797 poszukujących pracy.

AKTYWIZACJA BEZROBOTNYCH W PAŹDZIERNIKU 2018 ROKU

W październiku 2018 roku w powiatowych urzędach pracy **zarejestrowało się 10 304 nowych bezrobotnych** (o 1,5% mniej niż w miesiącu poprzednim i o 15,7% mniej niż w październiku 2017 r.). Osoby zgłaszające się do rejestracji po raz pierwszy stanowiły 17,1% tej populacji. W tym samym czasie z rejestrów PUP w województwie kujawsko-pomorskim **wyłączono 10 911 bezrobotnych** (0,9% mniej niż w poprzednim miesiącu i o 26,2% mniej niż w październiku 2017 r.).

Napływ i odpływ bezrobotnych w województwie kujawsko-pomorskim w latach 2017-2018 według miesięcy.



Źródło: Opracowanie własne WUP w Toruniu na podstawie sprawozdania MRPIPS-01 o rynku pracy.

Podjęcia pracy – 6117 osób stanowiło 56,1% ogółu wyłączeń (we wrześniu były to odpowiednio: 6463 osoby i 58,7%). **Zatrudnienie niesubsydiowane** podjęło 4977 bezrobotnych (o 3,3% mniej niż w poprzednim miesiącu i o 6,6% mniej niż w październiku 2017 r.).

Zatrudnienie subsydiowane rozpoczęło 1140 osób (o 13,2% mniej niż w poprzednim miesiącu i o 27,8% mniej niż w październiku 2017 r.):

- 317 osób rozpoczęło roboty publiczne,
- 230 osób podjęło pracę dzięki refundacji pracodawcom kosztów zatrudnienia bezrobotnego,
- 193 osoby rozpoczęły prace interwencyjne,
- 191 osób podjęło działalność gospodarczą,
- 138 osób podjęło inne zatrudnienie subsydiowane (w tym 109 osób bezrobotnych do 30 roku życia podjęło zatrudnienie w ramach refundacji kosztów zatrudnienia),
- 67 osób podjęło pracę poza miejscem zamieszkania w ramach bonu na zasiedlenie,
- 3 osoby podjęły pracę w ramach dofinansowania wynagrodzenia za zatrudnienie skierowanego bezrobotnego powyżej 50 roku życia,
- 1 osoba podjęła pracę w ramach bonu zatrudnieniowego,
- nie było osób, które podjęły pracę w ramach refundacji składek na ubezpieczenie społeczne, świadczenia aktywizacyjnego oraz grantu na telepracę.

Z powodu rozpoczęcia **szkolenia** z ewidencji wyłączono 493 bezrobotnych (o 13,9% więcej niż we wrześniu 2018 r., ale o 12,6% mniej niż w październiku 2017 r.). W październiku 2018 r. były 4 osoby, które skorzystały z bonu szkoleniowego (w poprzednim miesiącu – 14 osób, w październiku 2017 r. – 8 osób).

Staże rozpoczęło 421 bezrobotnych (o 34,6% mniej niż w poprzednim miesiącu i o 58,5% mniej niż w październiku 2017 r.). Nie było osób, które skorzystały z bonu stażowego (w poprzednim miesiącu były 4 osoby, przed rokiem – 12 osób).

Prace społecznie użyteczne podjęto 77 bezrobotnych (o 42,1% mniej niż we wrześniu 2018 r. i o 47,3% mniej niż w październiku 2017 r.). Z tej formy pomocy w ramach Programu Aktywizacja i Integracja skorzystało 7 osób (w poprzednim miesiącu – 24 osoby, przed rokiem – 25 osób).

Według stanu w dniu 31 października 2018 roku w województwie kujawsko-pomorskim **w podstawowych formach aktywizacji uczestniczyło łącznie 14 679 bezrobotnych** (wobec 15 812 osób przed miesiącem i 19 533 osób przed rokiem), w tym:

- 4768 osób do 30 roku życia było zatrudnionych w ramach refundacji kosztów zatrudnienia (we wrześniu 2018 r. – 4989 osób),
- 4003 bezrobotnych odbywało staże (we wrześniu 2018 r. – 4697 osób), w tym 7 osób w ramach bonu stażowego (we wrześniu 2018 r. – 15 osób),
- 2314 osób pracowało w ramach prac interwencyjnych (we wrześniu 2018 r. – 2315 osób),
- 1809 osób pracowało w ramach robót publicznych (we wrześniu 2018 r. – 1923 osoby),
- 1398 osób odbywało prace społecznie użyteczne (we wrześniu 2018 r. – 1559 osób), było 28 osób, które skorzystały z tej formy pomocy w ramach PAI (tyle samo co przed miesiącem),
- 259 bezrobotnych odbywało szkolenia (we wrześniu 2018 r. – 184 osoby), w tym było 6 osób, które skorzystały ze szkolenia w ramach bonu szkoleniowego (w poprzednim miesiącu – 4 osoby),
- 121 osób było zatrudnionych w ramach dofinansowania wynagrodzenia za zatrudnienie skierowanego bezrobotnego powyżej 50 roku życia (w poprzednim miesiącu – 137 osób), w tym 15 osób powyżej 60 roku życia (w poprzednim miesiącu – 16 osób),
- 5 osób bezrobotnych odbywało przygotowanie zawodowe dorosłych (w poprzednim miesiącu – 6 osób),
- 1 osoba była zatrudniona w ramach świadczenia aktywizacyjnego i w ramach refundacji składek na ubezpieczenie społeczne (tak jak w poprzednim miesiącu),
- nie było osób zatrudnionych w ramach grantu na telepracę (tak jak przed miesiącem).

W październiku 2018 roku w województwie kujawsko-pomorskim 373 bezrobotnych rozpoczęło udział w **działaniach realizowanych w ramach projektów współfinansowanych z EFS** (we wrześniu 2018 r. – 330 osób). Wszystkie osoby wzięły udział w projektach pozakonkursowych realizowanych przez powiatowe urzędy pracy.

Według stanu w końcu października 2018 r. **w ramach Osi I Osoby młode na rynku pracy PO WER** realizowane były 22 projekty, w ramach których wsparciem zostanie objętych łącznie 12 986 osób pozostających bez pracy (do 29 roku życia z kategorii NEET), natomiast w Osi priorytetowej: 8 "Aktywni na rynku pracy" **Regionalnego Programu Operacyjnego Województwa Kujawsko-Pomorskiego na lata 2014-2020**, w ramach projektów oferujących bezpośrednie wsparcie dla osób, realizowanych było 39 projektów, w ramach których wsparciem objęto łącznie 11 338 osób pozostających bez zatrudnienia, powyżej 29 roku życia. Ponadto, w październiku realizowanych było 7 projektów, w ramach których wsparciem zostało objętych 149 osób pozostających bez zatrudnienia, które utraciły pracę z przyczyn niedotyczących pracownika w okresie nie dłuższym niż 6 miesięcy przed dniem przystąpienia do projektu oraz 365 pracowników przewidzianych do zwolnienia lub zagrożonych zwolnieniem z przyczyn niedotyczących pracownika.

W październiku 2018 roku 750 bezrobotnych (o 3,4% mniej niż we wrześniu 2018 r., ale o 10,8% więcej niż w październiku 2017 roku) nabyło uprawnienia do **dodatku aktywizacyjnego** (wszystkie osoby podjęły zatrudnienie z własnej inicjatywy). W końcu miesiąca do otrzymywania dodatku aktywizacyjnego uprawnione pozostawały 1924 osoby, w tym 1099 kobiet (w końcu września 2018 r. były to odpowiednio: 1844 osoby, w tym 1021 kobiet).

W końcu października 2018 roku w rejestrach PUP w województwie kujawsko-pomorskim, obok bezrobotnych, odnotowano również **1398 osób poszukujących pracy** (przed miesiącem – 1407 osób), w tym 530 niepełnosprawnych niepozostających w zatrudnieniu. W ciągu miesiąca zarejestrowały się 262 osoby poszukujące pracy, a z rejestrów wyłączono 271 osób.

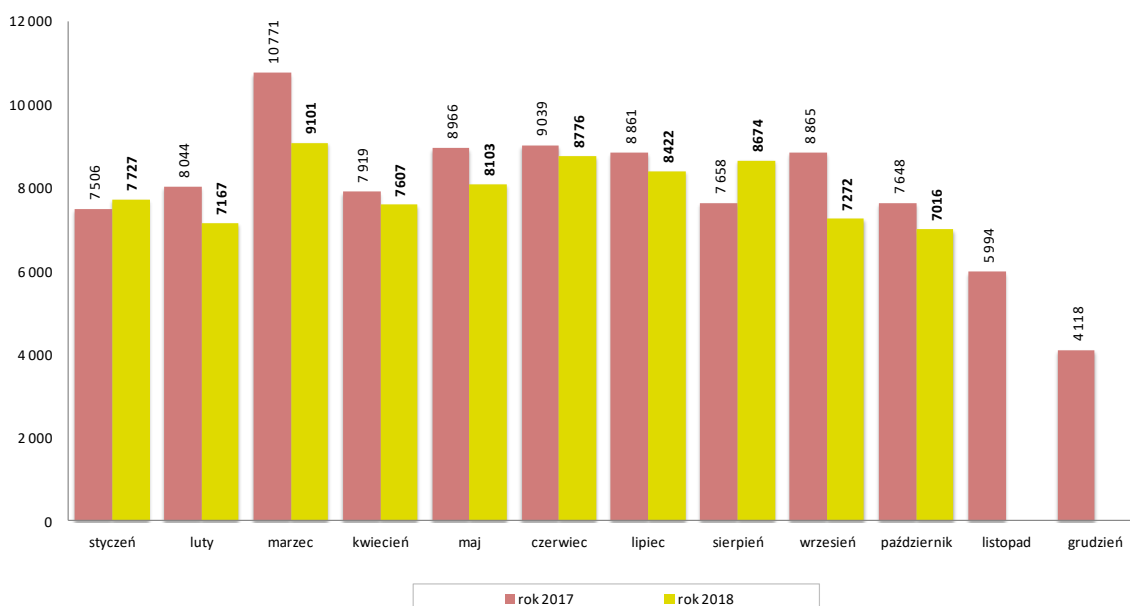
WOLNE MIEJSCA PRACY I MIEJSCA AKTYWIZACJI ZAWODOWEJ

W październiku 2018 roku zgłoszono do powiatowych urzędów pracy w województwie kujawsko-pomorskim **7016 wolnych miejsc pracy i miejsc aktywizacji zawodowej** (o 3,5% mniej niż w poprzednim miesiącu i o 8,3% mniej niż w październiku 2017 r.). W październiku zwiększyła się, w stosunku do poprzedniego miesiąca liczba ofert na **pracę niesubsydiowaną** do 5967 miejsc (o 4,5% więcej). Zmniejszyła się natomiast liczba ofert na **zatrudnienie subsydiowane** – do 736 miejsc (o 18,9%) oraz liczba **wolnych miejsc aktywizacji zawodowej** do 313 miejsc (o 52,1% mniej). Spośród zgłoszonych miejsc aktywizacji zawodowej, 269 dotyczyło odbywania stażu, a 44 – prac społecznie użytecznych.

Dla niepełnosprawnych zgłoszono 273 propozycje wolnych miejsc pracy i miejsc aktywizacji zawodowej (w tym 16 na formy subsydiowane), dla osób w okresie do 12 miesięcy od dnia ukończenia nauki nie było takich propozycji.

W końcu miesiąca do dyspozycji bezrobotnych i poszukujących pracy pozostawało 5286 wolnych miejsc pracy i miejsc aktywizacji zawodowej. Na jedną propozycję przypadało 13 bezrobotnych.

Wolne miejsca pracy i miejsca aktywizacji zawodowej
zgłoszone w województwie kujawsko-pomorskim w latach 2017-2018 według miesięcy



Źródło: Opracowanie własne WUP w Toruniu na podstawie sprawozdania MRPiPS-01 o rynku pracy.

Wolne miejsca pracy i miejsca aktywizacji zawodowej zgłoszone styczeń-październik w latach 2017-2018

Wyszczególnienie		I-X 2017 rok	I-X 2018 rok	zmiana	
		razem		liczba	%
Ogółem wolne miejsca pracy i miejsca aktywizacji zawodowej		85 277	79 865	-5 412	-6,3
z ogółem	subsydiowane	31 407	22 601	-8 806	-28,0
	zatrudnienie lub inna praca zarobkowa	67 495	66 866	-629	-0,9
	miejsca aktywizacji zawodowej	17 782	12 999	-4 783	-26,9
	z tym				
	staże	14 500	10 504	-3 996	-27,6
	prace społecznie użyteczne	3 281	2 490	-791	-24,1

Źródło: Opracowanie własne WUP w Toruniu na podstawie sprawozdania MRPiPS-01 o rynku pracy.

BILANS BEZROBOTNYCH W LATACH 2017-2018 (styczeń-październik)

Wyszczególnienie		I-X 2017 rok		I-X 2018 rok		
		osoby		zmiana	w %	
Bezrobotni według stanu w końcu roku poprzedzającego sprawozdanie		98 522	81 543	-16 979	-17,2	
Bezrobotni zarejestrowani w okresie sprawozdawczym		107 542	97 177	-10 365	-9,6	
z tego	po raz pierwszy	17 205	14 541	-2 664	-15,5	
	po raz kolejny	90 337	82 636	-7 701	-8,5	
z wiersza 2	po pracach interwencyjnych	103	103	0	0,0	
	po robotach publicznych	1 620	1 283	-337	-20,8	
	po stażu	5 661	6 909	1 248	22,0	
	po odbyciu przygotowania zawodowego dorosłych	12	11	-1	-8,3	
	po szkoleniu	2 893	3 478	585	20,2	
	po pracach społecznie użytecznych	1 794	1 718	-76	-4,2	
	Osoby wyłączone z ewidencji bezrobotnych w okresie sprawozdawczym		126 306	109 235	-17 071	-13,5
z tego z przyczyn	podjęcia pracy w okresie sprawozdawczym		62 639	55 706	-6 933	-11,1
	niesubsydiowanej		47 243	43 896	-3 347	-7,1
		w tym				
	podjęcie działalności gospodarczej	1 557	1 975	418	26,8	
	pracy sezonowej	1 304	972	-332	-25,5	
	subsydiowanej		15 396	11 810	-3 586	-23,3
	z tego	prac interwencyjnych	2 635	2 555	-80	-3,0
		robót publicznych	4 647	4 235	-412	-8,9
		podjęcia działalności gospodarczej	1 620	1 368	-252	-15,6
		w tym w ramach bonu na zasiedlenie	16	11	-5	-31,3
		podjęcia pracy w ramach refundacji kosztów zatrudnienia bezrobotnego	2 252	1 889	-363	-16,1
		podjęcia pracy poza miejscem zamieszkania w ramach bonu na zasiedlenie	513	388	-125	-24,4
		podjęcia pracy w ramach bonu zatrudnieniowego	45	18	-27	-60,0
		podjęcia pracy w ramach świadczenia	1	1	0	0,0
		podjęcia pracy w ramach grantu na telepracę	0	0	0	x
		podjęcia pracy w ramach refundacji składek na ubezpieczenie społeczne	1	3	2	200,0
		podjęcia pracy w ramach dofinansowania wynagrodzenia za zatrudnienie skierowanego bezrobotnego powyżej 50 roku życia	146	63	-83	-56,8
		inne*	3 536	1 290	-2 246	-63,5
	rozpoczęcia szkolenia		3 339	3 705	366	11,0
	w tym w ramach bonu szkoleniowego		100	83	-17	-17,0
	rozpoczęcia stażu		11 878	8 632	-3 246	-27,3
	w tym w ramach bonu stażowego		95	8	-87	-91,6
	rozpoczęcia przygotowania zawodowego dorosłych		13	7	-6	-46,2
	rozpoczęcia pracy społecznie użytecznej		3 251	2 717	-534	-16,4
	w tym w ramach Programu Aktywizacja i Integracja (PAI)		118	90	-28	-23,7
	skierowanie do agencji zatrudnienia w ramach zlecania działań aktywizacyjnych		0	0	0	x
	odmowy bez uzasadnionej przyczyny przyjęcia propozycji odpowiedniej pracy lub innej formy pomocy, w tym w ramach PAI		5 311	4 901	-410	-7,7
	odmowy ustalenia profilu pomocy		3	2	-1	-33,3
	niepotwierdzenia gotowości do pracy		22 126	18 874	-3 252	-14,7
	dobrowolnej rezygnacji ze statusu bezrobotnego		8 189	6 669	-1 520	-18,6
	podjęcia nauki		269	221	-48	-17,8
	osiągnięcia wieku emerytalnego		2 318	1 197	-1 121	-48,4
	nabycia praw emerytalnych lub rentowych		904	394	-510	-56,4
	nabycia praw do świadczenia przedemerytalnego		984	642	-342	-34,8
	innych		5 082	5 568	486	9,6
Bezrobotni według stanu w końcu okresu sprawozdawczego		79 758	69 485	-10 273	-12,9	
w tym zarejestrowani po raz pierwszy		11 157	9 726	-1 431	-12,8	

* zdecydowana większość to bezrobotni do 30 roku życia, którzy podjęli zatrudnienie w ramach refundacji kosztów zatrudnienia pracodawcom.

Źródło: Opracowanie własne WUP w Toruniu na podstawie sprawozdania MRPiPS-01 o rynku pracy.

MINISTERSTWO RODZINY, PRACY I POLITYKI SPOŁECZNEJ ul. Nowogrodzka1/3/5, 00-513 Warszawa		
Województwo kujawsko-pomorskie	MRPiPS - 01 Sprawozdanie o rynku pracy za miesiąc październik 2018 roku	

Dział 1. STRUKTURA I BILANS BEZROBOTNYCH

1.1. Struktura bezrobotnych

Wyszczególnienie			Bezrobotni zarejestrowani		Bezrobotni, którzy podjęli pracę		Bezrobotni zarejestrowani				
							ogółem		w tym z prawem do zasiłku		
			w miesiącu sprawozdawczym		w końcu mies. sprawozdawczego						
						razem	kobiety	razem	kobiety	razem	kobiety
0			1	2	3	4	5	6	7	8	
Ogółem (w. 02+04)			01	10 304	5 330	6 117	3 443	69 485	43 050	10 687	6 503
z tego osoby	poprzednio pracujące		02	9 056	4 630	5 564	3 126	60 162	36 211	10 644	6 479
	w tym zwolnione z przyczyn dotyczących zakładu pracy		03	341	184	229	139	2 297	1 413	1 304	752
	dotychczas nie pracujące		04	1 248	700	553	317	9 323	6 839	43	24
Wybrane kategorie bezrobotnych (z ogółem)											
Zamieszkali na wsi			05	4 646	2 455	2 699	1 500	32 675	20 937	5 009	3 075
w tym posiadający gospodarstwo rolne			06	64	38	47	22	524	299	134	80
Osoby w okresie do 12 miesięcy od dnia ukończenia nauki			07	1 063	610	593	344	2 374	1 420	75	53
Cudzoziemcy			08	17	13	12	8	91	55	11	6
Bez kwalifikacji zawodowych			09	3 582	1 837	1 745	975	25 634	16 529	2 487	1 569
Bez doświadczenia zawodowego			10	2 153	1 222	1 013	619	14 178	10 275	75	48
Kobiety, które nie podjęły zatrudnienia po urodzeniu dziecka			11	x	808	x	428	x	16 253	x	905
Osoby będące w szczególnej sytuacji na rynku pracy			12	9144	4903	4721	2688	60441	38520	7193	4475
z wiersza 12	do 30 roku życia		13	4279	2299	2534	1422	19160	13547	2439	1728
	w tym do 25 roku życia		14	2 619	1 387	1 449	771	9 336	6 262	690	465
	długotrwale bezrobotni		15	2 998	1 802	1 585	1 043	40 804	27 519	331	247
	powyżej 50 roku życia		16	1 844	798	874	386	17 124	7 281	2 974	1 399
	korzystające ze świadczeń z pomocy społecznej		17	209	130	66	45	2 649	1 637	29	22
	posiadające co najmniej jedno dziecko do 6 roku życia		18	1 574	1 108	967	688	16 831	14 898	2 709	2 277
	posiadające co najmniej jedno dziecko niepełnosprawne do 18 roku		19	23	17	16	14	177	143	16	10
	niepełnosprawni		20	475	215	256	126	3 141	1 513	557	290

Dział 1. STRUKTURA I BILANS BEZROBOTNYCH
1.2. Bilans bezrobotnych

Wyszczególnienie		Ogółem	Kobiety	Z ogółem zamieszkali na wsi		Z ogółem z prawem do zasiłku	
				razem	kobiety	razem	kobiety
0		1	2	3	4	5	6
Bezrobotni według stanu w końcu miesiąca poprzedzającego sprawozdanie	21	70 092	43 576	32 819	21 026	10 684	6 491
Bezrobotni zarejestrowani w miesiącu sprawozdawczym (w. 23 + 24)	22	10 304	5 330	4 646	2 455	2 180	1 287
z tego							
po raz pierwszy	23	1 762	934	835	447	269	153
po raz kolejny	24	8 542	4 396	3 811	2 008	1 911	1 134
z wiersza 22							
po pracach interwencyjnych	25	8	5	2	1	2	2
po robotach publicznych	26	118	55	55	28	40	25
po stażu	27	847	592	433	306	68	50
po odbyciu przygotowania zawodowego dorosłych	28	0	0	0	0	0	0
po szkoleniu	29	395	183	182	74	112	53
po pracach społecznie użytecznych	30	230	144	177	107		
Osoby wyłączone z ewidencji bezrobotnych w miesiącu sprawozdawczym (w. 32+49+51+53+54+ 56 do 65)	31	10 911	5 856	4 790	2 544		
z tego z przyczyn							
podjęcia pracy w mies. sprawozdawczym (w. 33 + 36)	32	6 117	3 443	2 699	1 500		
nie subsydiowanej	33	4 977	2 825	2 133	1 204		
w tym							
podjęcie działalności gospodarczej	34	151	58	60	19		
pracy sezonowej	35	104	68	31	21		
subsydiowanej (w. 37 + 38 + 39 + 41 do 48)	36	1 140	618	566	296		
z tego							
prac interwencyjnych	37	193	122	110	63		
robót publicznych	38	317	198	171	109		
podjęcia działalności gospodarczej	39	191	86	103	40		
w tym w ramach bonu na zasiedlenie	40	1	1	1	1		
podjęcia pracy w ramach refundacji kosztów zatrudnienia bezrobotnego	41	230	106	79	31		
podjęcia pracy poza miejscem zamieszkania w ramach bonu na zasiedlenie	42	67	35	33	15		
podjęcia pracy w ramach bonu zatrudnieniowego	43	1	0	1	0		
podjęcia pracy w ramach świadczenia aktywizacyjnego	44	0	0	0	0		
podjęcia pracy w ramach grantu na telepracę	45	0	0	0	0		
podjęcia pracy w ramach refundacji składek na ubezpieczenie społeczne	46	0	0	0	0		
podjęcia pracy w ramach dofinansowania wynagrodzenia za zatrudnienie skierowanego bezrobotnego powyżej 50 roku życia	47	3	3	1	1		
inne	48	138	68	68	37		
rozpoczęcia szkolenia	49	493	204	245	80		
w tym w ramach bonu szkoleniowego	50	4	1	3	0		
rozpoczęcia stażu	51	421	325	213	167		
w tym w ramach bonu stażowego	52	0	0	0	0		
rozpoczęcia przygotowania zawodowego dorosłych	53	0	0	0	0		
rozpoczęcia pracy społecznie użytecznej	54	77	48	46	32		
w tym w ramach PAI	55	7	1	6	1		
skierowanie do agencji zatrudnienia w ramach zlecania działań aktywizacyjnych	56	0	0	0	0		
odmowy bez uzasadnionej przyczyny przyjęcia propozycji odpowiedniej pracy lub innej formy pomocy, w tym w ramach PAI	57	407	148	141	45		
odmowy ustalenia profilu pomocy	58	0	0	0	0		
niepotwierdzenia gotowości do pracy	59	1 928	809	817	334		
dobrowolnej rezygnacji ze statusu bezrobotnego	60	516	345	229	154		
podjęcia nauki	61	195	126	98	67		
osiągnięcia wieku emerytalnego	62	122	77	43	24		
nabycia praw emerytalnych lub rentowych	63	36	18	13	8		
nabycia praw do świadczenia przedemerytalnego	64	61	34	22	11		
innych	65	538	279	224	122		
Bezrobotni według stanu w końcu miesiąca sprawozdawczego (w. 21 + 22 - 31)	66	69 485	43 050	32 675	20 937		
w tym zarejestrowani po raz pierwszy	67	9 726	6 504	5 041	3 462		

Dział 1. STRUKTURA I BILANS BEZROBOTNYCH

1.3. Bilans wybranych kategorii bezrobotnych, będących w szczególnej sytuacji na rynku pracy

Wyszczególnienie		Do 30 roku życia		Do 25 roku życia		Powyżej 50 roku życia		Długotrwale bezrobotni	
		razem	kobiety	razem	kobiety	razem	kobiety	razem	kobiety
0		1	2	3	4	5	6	7	8
Bezrobotni według stanu w końcu miesiąca poprzedzającego sprawozdanie	68	19 579	13 845	9 587	6 403	17 067	7 274	41 215	27 897
Bezrobotni zarejestrowani w miesiącu sprawozdawczym (w. 70 + 71)	69	4 279	2 299	2 619	1 387	1 844	798	2 998	1 802
z tego									
po raz pierwszy	70	1 356	719	1 132	577	129	47	x	x
po raz kolejny	71	2 923	1 580	1 487	810	1 715	751	2 998	1 802
z wiersza 69									
po pracach interwencyjnych	72	2	2	0	0	2	2	3	2
po robotach publicznych	73	17	11	9	5	48	15	41	14
po stażu	74	385	273	230	165	93	53	251	184
po odbyciu przygotowania zawodowego dorosłych	75	0	0	0	0	0	0	0	0
po szkoleniu	76	151	67	86	31	69	40	122	70
po pracach społecznie użytecznych	77	22	19	5	3	105	49	219	137
Osoby wyłączone z ewidencji bezrobotnych w miesiącu sprawozdawczym (w. 79+96+98+100+101+103 do 112)	78	4 517	2 458	2 726	1 428	1 787	791	3 409	2 180
z tego z przyczyn									
podjęcia pracy w mies. sprawozdawczym (w. 80 + 83)	79	2 534	1 422	1 449	771	874	386	1 585	1 043
z tego									
niesubsydiowanej	80	2 034	1 142	1 157	613	659	288	1 344	899
w tym									
podjęcie działalności gospodarczej	81	51	23	15	5	19	3	41	16
pracy sezonowej	82	44	27	30	18	13	8	18	16
subsydiowanej (w. 84 + 85 + 86 + 88 do 95)	83	500	280	292	158	215	98	241	144
z tego									
prac interwencyjnych	84	88	57	61	40	23	12	33	19
robót publicznych	85	59	52	28	26	137	64	121	73
podjęcia działalności gospodarczej	86	91	43	35	15	14	4	32	20
w tym w ramach bonu na zasiedlenie	87	1	1	0	0	x	x	0	0
podjęcia pracy w ramach refundacji kosztów zatrudnienia bezrobotnego	88	66	29	37	12	36	14	35	19
podjęcia pracy poza miejscem zamieszkania w ramach bonu na zasiedlenie	89	67	35	45	26	x	x	0	0
podjęcia pracy w ramach bonu zatrudnieniowego	90	0	0	0	0	x	x	0	0
podjęcia pracy w ramach świadczenia aktywizacyjnego	91	0	0	0	0	0	0	0	0
podjęcia pracy w ramach grantu na telepracę	92	0	0	0	0	0	0	0	0
podjęcia pracy w ramach refundacji składek na ubezpieczenie społeczne	93	0	0	0	0	x	x	0	0
podjęcia pracy w ramach dofinansowania wynagrodzenia za zatrudnienie skierowanego bezrobotnego powyżej 50 roku życia	94	x	x	x	x	3	3	3	3
inne	95	129	64	86	39	2	1	17	10
rozpoczęcia szkolenia	96	233	90	129	39	65	31	127	70
w tym w ramach bonu szkoleniowego	97	4	1	2	0	x	x	1	1
rozpoczęcia stażu	98	256	197	179	137	21	12	108	89
w tym w ramach bonu stażowego	99	0	0	0	0	x	x	0	0
rozpoczęcia przygotowania zawodowego dorosłych	100	0	0	0	0	0	0	0	0
rozpoczęcia pracy społecznie użytecznej	101	7	5	2	1	27	12	58	35
w tym w ramach PAI	102	0	0	0	0	4	0	7	1
skierowanie do agencji zatrudnienia w ramach zlecenia działań aktywizacyjnych	103	0	0	0	0	0	0	0	0
odmowy bez uzasadnionej przyczyny przyjęcia propozycji odpowiedniej pracy lub innej formy pomocy, w tym PAI	104	181	55	126	42	45	10	135	69
odmowy ustalenia profilu pomocy	105	0	0	0	0	0	0	0	0
niepotwierdzenia gotowości do pracy	106	789	361	490	216	285	83	727	423
dobrowolnej rezygnacji ze statusu bezrobotnego	107	179	121	93	60	102	66	269	208
podjęcia nauki	108	185	118	173	112	0	0	22	16
osiągnięcia wieku emerytalnego	109	x	x	x	x	122	77	94	61
nabycia praw emerytalnych lub rentowych	110	2	1	0	0	26	11	9	5
nabycia praw do świadczenia przedemerytalnego	111	x	x	x	x	61	34	1	1
innych	112	151	88	85	50	159	69	274	160
Bezrobotni, którzy w miesiącu sprawozdawczym utracili status osoby będącej w szczególnej sytuacji na rynku pracy	113	181	139	144	100	x	x	x	x
Bezrobotni według stanu w końcu miesiąca sprawozdawczego (w. 68 + 69 - 78)	114	19 160	13 547	9 336	6 262	17 124	7 281	40 804	27 519
w tym zarejestrowani po raz pierwszy	115	5 752	4 029	4 230	2 846	1 501	649	4 108	3 208

Dział 1. STRUKTURA I BILANS BEZROBOTNYCH**1.4. Aktywne formy przeciwdziałania bezrobociu**

Wyszczególnienie			Razem	Kobiety
			w końcu miesiąca sprawozdawczego	
0			1	2
Osoby bezrobotne	zatrudnione przy pracach interwencyjnych	116	2 314	1 361
	zatrudnione przy robotach publicznych	117	1 809	1 059
	odbywające szkolenie	118	259	65
	w ramach bonu szkoleniowego	119	6	1
	odbywające staż	120	4 003	2 793
	w tym w ramach bonu stażowego	121	7	5
	odbywające przygotowanie zawodowe dorosłych	122	5	2
	odbywające prace społecznie użyteczne	123	1 398	893
	w tym w ramach PAI	124	28	17
	zatrudnione w ramach świadczenia aktywizacyjnego	125	1	1
	zatrudnione w ramach grantu na telepracę	126	0	0
	zatrudnione w ramach refundacji składek na ubezpieczenie społeczne	127	1	0
	zatrudnione w ramach dofinansowania wynagrodzenia za zatrudnienie skierowanego bezrobotnego powyżej 50 roku życia	128	121	47
	w tym powyżej 60 roku życia	129	15	0

Dział 2. POSZUKUJĄCY PRACY, OSOBY UPRAWNIONE DO DODATKU AKTYWIZACYJNEGO, OSOBY UCZESTNICZĄCE W DZIAŁANIACH REALIZOWANYCH W RAMACH PROJEKTÓW WSPÓŁFINANSOWANYCH Z EUROPEJSKIEGO FUNDUSZU SPOŁECZNEGO, CUDZOZIEMCY Z PRAWEM DO ZASIĘKU
2.1. Poszukujący pracy

Wyszczególnienie			Ogółem	Kobiety
			1	2
0				
Poszukujący pracy według stanu w końcu miesiąca poprzedzającego sprawozdanie		01	1 407	548
Poszukujący pracy zarejestrowani w miesiącu sprawozdawczym		02	262	102
Osoby wyłączone z ewidencji poszukujących pracy w miesiącu sprawozdawczym (w.04+05 do 10)		03	271	115
z tego z przyczyn	podjęcia pracy	04	0	0
	rozpoczęcia szkolenia	05	1	1
	rozpoczęcia przygotowania zawodowego dorosłych	06	0	0
	niepotwierdzenie zainteresowania pomocą określoną w ustawie	07	85	31
	niepodjęcia lub przerwania uczestnictwa w oferowanym działaniu	08	0	0
	dobrowolnej rezygnacji	09	80	38
	innych	10	105	45
Poszukujący pracy według stanu w końcu miesiąca sprawozdawczego (w. 01+02-03)		11	1 398	535
z wiersza 11	niepełnosprawni niepozostający w zatrudnieniu	12	530	200
	będący w okresie wypowiedzenia stosunku pracy lub stosunku służbowego z przyczyn dotyczących zakładu pracy	13	1	1
	zatrudnieni u pracodawcy, wobec którego ogłoszono upadłość lub który jest w stanie likwidacji, z wyłączeniem likwidacji w celu prywatyzacji	14	0	0
	otrzymujący świadczenie socjalne przysługujące na urlopie górniczym lub górniczy zasiłek socjalny	15	0	0
	uczestniczący w zajęciach w Centrum Integracji Społecznej lub indywidualnym programie integracji	16	0	0
	żołnierze rezerwy	17	0	0
	pobierający rentę szkoleniową	18	2	0
	pobierający świadczenie szkoleniowe	19	0	0
	podlegający ubezpieczeniu społecznemu rolników jako domownik lub małżonek rolnika, jeżeli zamierza podjąć zatrudnienie, inną pracę zarobkową lub działalność gospodarczą poza rolnictwem	20	4	4
	cudzoziemcy	21	2	0
	pracownicy w wieku 45 lat i powyżej	22	57	25

Dział 2. POSZUKUJĄCY PRACY, OSOBY UPRAWNIONE DO DODATKU AKTYWIZACYJNEGO, OSOBY UCZESTNICZĄCE W DZIAŁANIACH REALIZOWANYCH W RAMACH PROJEKTÓW WSPÓŁFINANSOWANYCH Z EUROPEJSKIEGO FUNDUSZU SPOŁECZNEGO, CUDZOZIEMCY Z PRAWEM DO ZASIŁKU

2.2. Osoby, które:

Wyszczególnienie			Razem	Kobiety	Razem	Kobiety
			w miesiącu sprawozdawczym		w końcu miesiąca sprawozdawczego	
0			1	2	3	4
nabyły uprawnienie do dodatku aktywizacyjnego w wyniku podjęcia zatrudnienia	skierowane przez powiatowy urząd	23	0	0	1	1
	z własnej inicjatywy	24	750	438	1 923	1 098
rozpoczęły udział w działaniach realizowanych w ramach projektów współfinansowanych z EFS		25	373	195	x	x
w tym	projektach pozakonkursowych realizowanych przez powiatowe urzędy pracy	26	373	195	x	x
	projektach konkursowych realizowanych przez powiatowe urzędy pracy	27	0	0	x	x
Zarejestrowane jako cudzoziemcy z prawem do zasiłku		28	6	5	11	6
w tym z krajów EOG oraz Szwajcarii		29	1	1	2	1
Zarejestrowane jako cudzoziemcy bez prawa do zasiłku		30	12	8	82	49
w tym z krajów EOG oraz Szwajcarii		31	5	2	26	12
Polacy z prawem do zasiłku transferowego		32	25	9	73	29

Dział 3. POŚREDNICTWO PRACY I WYBRANE FORMY AKTYWIZACJI

3.1. Wolne miejsca pracy i miejsca aktywizacji zawodowej

Wyszczególnienie			Zgłoszone w miesiącu sprawozdawczym				W końcu miesiąca sprawozdawczego	
			razem	z rubryki 1 dotyczące pracy			razem	w tym nie-wykorzystane dłużej niż 30 dni
				subsydiowa-nej	z sektora publi-cznego	sezo-nowej		
0			1	2	3	4	5	6
Ogółem wolne miejsca pracy i miejsca aktywizacji zawodowej (w.02+w.03)		01	7 016	1 049	624	3 432	5 286	1 202
z ogółem	z tego							
	zatrudnienie lub inna praca zarobkowa	02	6 703	736	475	3 432	5 175	1 160
	miejsca aktywizacji zawodowej	03	313	313	149	x	111	42
	staże	04	269	269	108	x	65	5
	przygotowanie zawodowe dorosłych	05	0	0	0	x	0	0
	prace społecznie użyteczne	06	44	44	41	x	46	37
	dla niepełnosprawnych	07	273	16	22	89	231	21
dla osób w okresie do 12 miesięcy od dnia ukończenia nauki		08	0	0	0	0	0	0

3.2. Osoby objęte indywidualnym planem działania

Wyszczególnienie			Osoby objęte indywidualnym planem działania			
			bezrobotni		poszukujący pracy	
			Razem	Kobiety	Razem	Kobiety
0			1	2	3	4
Przygotowano IPD	w miesiącu sprawozdawczym	09	8627	4733	86	42
Przerwali realizację IPD		10	6368	3573	114	52
w tym z powodu podjęcia pracy		11	3745	2208	27	18
Zakończyli realizację IPD		12	3124	1964	37	14
Realizujący IPD w końcu miesiąca sprawozdawczego		13	75350	46280	797	376

Dział 3. POŚREDNICTWO PRACY I WYBRANE FORMY AKTYWIZACJI

3.3. Profile pomocy

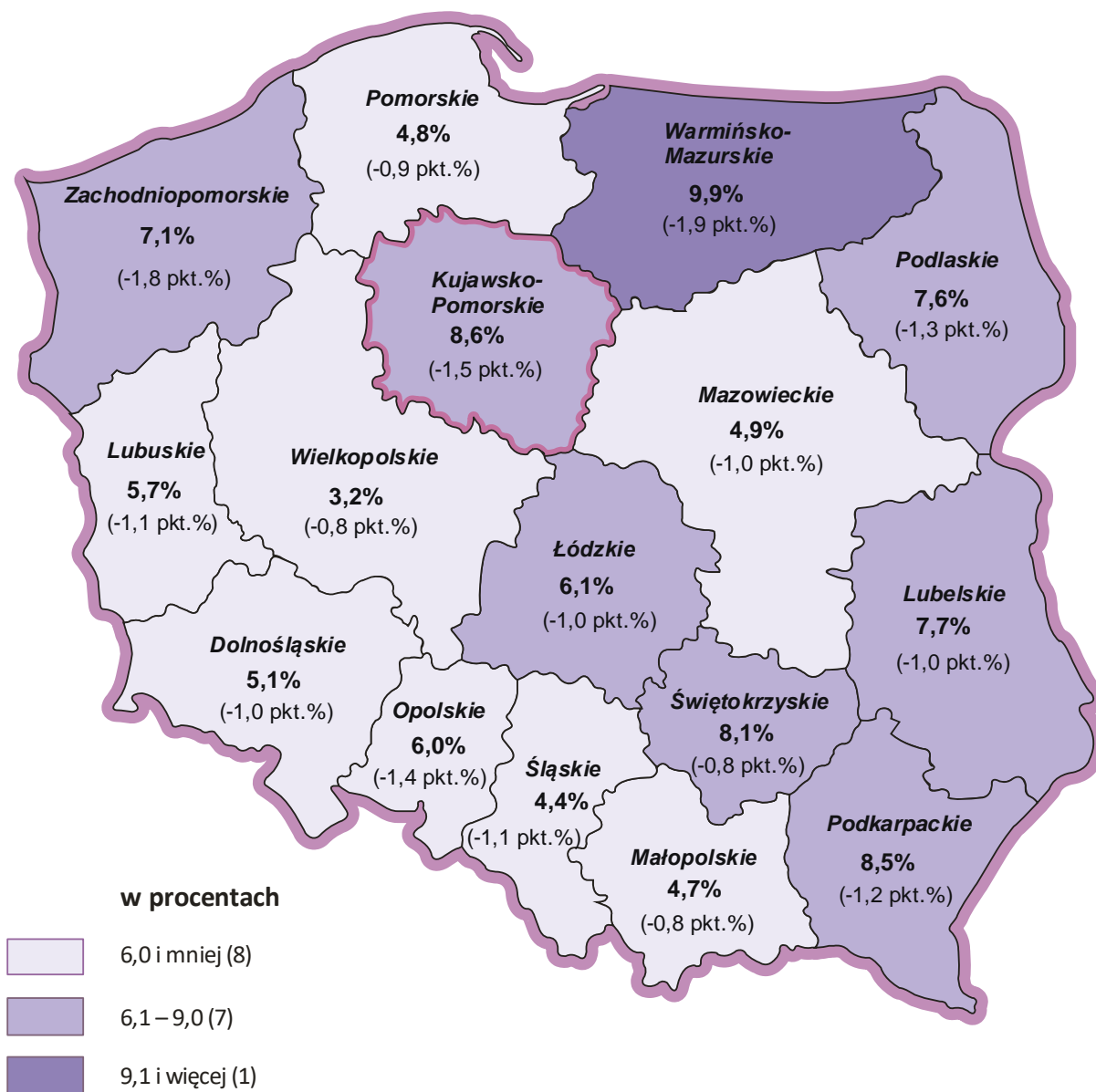
Wyszczególnienie		Liczba bezrobotnych, dla których ustalono profil pomocy		Liczba wywiadów zakończonych ustaleniem profilu pomocy		Liczba bezrobotnych z ustalonym profilem pomocy		
		razem	kobiety	razem	kobiety	razem	kobiety	
		w miesiącu sprawozdawczym				w końcu miesiąca sprawozdawczego		
0		1	2	3	4	5	6	
Ogółem (w. 15+16+17)		14	10 340	5 664	10 364	5 678	67 083	41 939
z tego	profil I	15	x	x	472	228	1 928	968
	profil II	16	x	x	7 459	3 769	35 490	20 057
	profil III	17	x	x	2 433	1 681	29 665	20 914

Dział 4. ZGŁOSZENIA ZWOLNIEŃ I ZWOLNIENIA GRUPOWE, ZWOLNIENIA MONITOROWANE

Wyszczególnienie		W miesiącu sprawozdawczym				W końcu miesiąca sprawozdawczego			
		z sektora publicznego		z sektora prywatnego		z sektora publicznego		z sektora prywatnego	
		zakłady	osoby	zakłady	osoby	zakłady	osoby	zakłady	osoby
0		1	2	3	4	5	6	7	8
Zgłoszenia zwolnień grupowych	01	0	0	2	188	0	0	5	361
Zwolnienia grupowe	02	0	0	2	16	x	x	x	x
Zwolnienia monitorowane	03	0	0	0	0	x	x	x	x

STOPA BEZROBOCIA WEDŁUG WOJEWÓDZTW

STAN W KOŃCU WRZEŚNIA 2018 ROKU



Polska: 5,7% (-1,1 pkt.%)

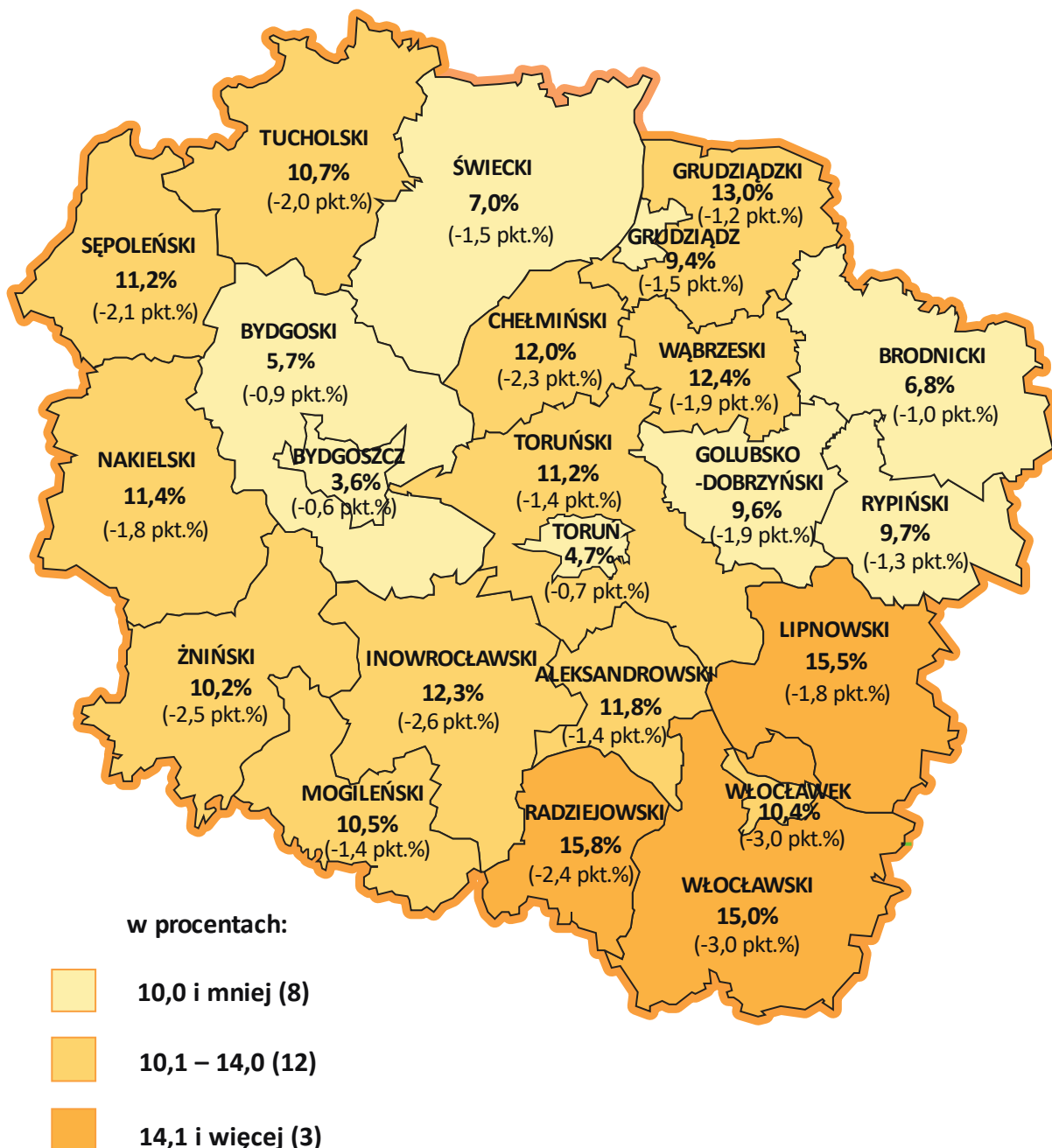
(ZMIANA STOPY BEZROBOCIA DO STANU W KOŃCU WRZEŚNIA 2017 ROKU)

Źródło: Opracowanie własne WUP w Toruniu na podstawie danych GUS

STOPA BEZROBOCIA

WEDŁUG POWIATÓW WOJEWÓDZTWA KUJAWSKO-POMORSKIEGO

STAN W KOŃCU WRZEŚNIA 2018 ROKU



Polska: 5,7% (-1,1 pkt.%)

Województwo

Kujawsko-Pomorskie: 8,6% (-1,5 pkt.%)

(ZMIANA STOPY BEZROBOCIA DO STANU W KOŃCU WRZEŚNIA 2017 ROKU)

Źródło: Opracowanie własne WUP w Toruniu na podstawie danych GUS.

WYDARZENIA W PAŹDZIERNIKU 2018 ROKU

(ze strony <http://wup.torun.pl/aktualnosci/>)

1 października 2018: Konkurs dla szkół zawodowych pod hasłem „Potrzeby rynku pracy naszą misją” – III edycja

Wojewódzki Urząd Pracy w Toruniu organizuje III edycję konkursu dla szkół prowadzących kształcenie zawodowe dla młodzieży. Współorganizatorami konkursu są Urząd Marszałkowski Województwa Kujawsko-Pomorskiego w Toruniu oraz Kuratorium Oświaty w Bydgoszczy. Konkurs realizowany jest pod patronatem Wojewódzkiej Rady Rynku Pracy. Celem konkursu jest wyłonienie i promocja, spośród uczestników konkursu tych szkół, które najlepiej realizują zadania związane z przygotowaniem uczniów do funkcjonowania na współczesnym rynku pracy. Konkurs przeprowadzony zostanie w dwóch kategoriach:

1. Branżowe szkoły I stopnia, w których prowadzone są klasy dotychczasowej zasadniczej szkoły zawodowej dla młodzieży kształcące uczniów nie będących młodocianymi pracownikami.
2. Technika dla młodzieży.

Szczegółowe informacje znajdują się na stronie:

<https://wup.torun.pl/2018/10/01/konkurs-dla-szkol-zawodowych-pod-haslem-potrzeby-ryнку-pracy-nasza-misja-iii-edycja/>

2 października 2018: Zatwierdzenie przez Zarząd Województwa Kujawsko-Pomorskiego i Komitet Monitorujący Regionalny Program Operacyjny Województwa Kujawsko-Pomorskiego na lata 2014-2020 Planu Działań na rok 2018 dla Osi priorytetowej 8 Aktywni na rynku pracy w zakresie Działania 8.1

Zarząd Województwa Kujawsko – Pomorskiego Uchwałą nr 28/1396/18 z dnia 18 lipca 2018 r. przyjął projekt *Planu Działań na rok 2018 Regionalnego Programu Operacyjnego Województwa Kujawsko-Pomorskiego na lata 2014-2020 dla Osi priorytetowej 8 Aktywni na rynku pracy*. Dokument zawiera informacje dotyczące realizacji projektów w ramach Działania 8.1 *Podniesienie aktywności zawodowej osób bezrobotnych poprzez działania powiatowych urzędów pracy* tj. ogólne oraz szczegółowe kryteria wyboru projektów. W dniu 29 sierpnia 2018 r. na posiedzeniu Komitetu Monitorującego Regionalny Program Operacyjny Województwa Kujawsko-Pomorskiego na lata 2014-2020 przyjęto zmienione kryteria, w związku z powyższym ostateczna ich wersja znajduje się w załączniku do Uchwały Komitetu Monitorującego Nr 83/2018.

Szczegółowe informacje znajdują się na stronie:

<https://wup.torun.pl/2018/10/02/zatwierdzenie-przez-zarzad-wojewodztwa-kujawsko-pomorskiego-i-komitet-monitorujacy-regionalny-program-operacyjny-wojewodztwa-kujawsko-pomorskiego-na-lata-2014-2020-planu-dzialan-na-rok-2018-dla-osi-pr/>

15 października 2018: Konkurs "Mój wymarzony zawód"

W dniu 15 października br. rozpoczęło się zbieranie prac od uczniów w organizowanym po raz szósty przez Wojewódzki Urząd Pracy w Toruniu konkursie "Mój wymarzony zawód". Tegoroczna edycja była skierowana do uczniów trzecich klas gimnazjalnych oraz siódmych i ósmych klas szkół podstawowych. Po raz kolejny pragniemy zachęcić młode osoby do zapoznawania się z informacjami o rynku pracy, zapotrzebowaniem na zawody oraz wymaganiami stawianymi przez pracodawców wobec przyszłego pracownika. Autorom najlepszych prac zostaną przyznane nagrody rzeczowe i dyplomy pamiątkowe. Dla laureatów konkursu przewidziane są nagrody w postaci tabletów, a dla osób wyróżnionych – gadżety elektroniczne.

23 października 2018: Środki z rezerwy Funduszu Pracy dla województwa kujawsko-pomorskiego

Minister Rodziny, Pracy i Polityki Społecznej pismem z 11 października 2018 r. ogłosił czwarty nabór wniosków o przyznanie środków z rezerwy Funduszu Pracy na realizację programów na rzecz promocji zatrudnienia, łagodzenia skutków bezrobocia i aktywizacji zawodowej.

W ramach ogłoszonego naboru 6 samorządów powiatów tj. mogileński, sępoleński, toruński, tucholski, żniński i grudziądzki przygotowało 6 wniosków na finansowanie działań aktywizacyjnych na łączną kwotę 2 333,00 tys. zł, w tym:

- 1) 5 programów aktywizacji zawodowej bezrobotnych w regionach wysokiego bezrobocia oraz na terenach rewitalizowanych, a także realizowanych w ramach Narodowego Programu Mieszkaniowego Mieszkanie Plus na kwotę 2 165,00 tys. zł,
- 2) 1 program aktywizacji zawodowej bezrobotnych zamieszkujących na wsi na kwotę 168,00 tys. zł.

24 października 2018: X Ogólnopolski Tydzień Kariery 2018 pt: „Bądź architektem swojego szczęścia” zorganizowany przez CliPKZ we Włocławku wraz z partnerami

W ramach X Ogólnopolskiego Tygodnia Kariery, w dniach 15-19 października br., doradcy zawodowi Centrum Informacji i Planowania Kariery Zawodowej we Włocławku przy współudziale doradców z powiatowych urzędów pracy z Aleksandrowa Kujawskiego, Lipna, Radziejowa, Rypina i Włocławka przeprowadzili zajęcia z uczniami 35 klas szkół ponadgimnazjalnych, gimnazjum i w jednej szkole podstawowej. Uczniowie otrzymali podczas zajęć prezenty przygotowane przez Wojewódzki Urząd Pracy w Toruniu oraz powiatowe urzędy pracy. W zajęciach z zakresu informacji zawodowej grupowej udział wzięło 644 uczniów, natomiast indywidualnie z doradcami spotkały się 233 osoby. W siedzibie Urzędu każdego dnia doradcy udzielali informacji m. in. z zakresu rozpoczynania działalności gospodarczej, planowania kariery zawodowej, czy przygotowywania dokumentów aplikacyjnych. Odbyły się 4 spotkania grupowe w których wzięło udział 69 osób.

Z poradnictwa indywidualnego skorzystało 39 osób.

Szczegółowe informacje znajdują się na stronie:

<https://wup.torun.pl/2018/10/24/x-ogolnopolski-tydzien-kariery-2018-pt-badz-architektem-swojego-szczescia-zorganizowany-przez-ciipkz-we-wloclawku-wraz-z-partnerami/>

26 października 2018: Aktualizacja Rocznych Planów Działania dla I Osi PO WER na lata 2018 i 2019

W dniu 17 października br., Instytucja Zarządzająca Programem Operacyjnym Wiedza Edukacja Rozwój 2014-2020, działając na podstawie Uchwał nr 220 i 221 Komitetu Monitorującego Program Operacyjny Wiedza Edukacja Rozwój z dnia 2 października 2018 r. zatwierdziła zmiany w Rocznych Planach Działania na rok 2018 i 2019 dla I Osi Priorytetowej Programu Operacyjnego Wiedza Edukacja Rozwój 2014-2020 opracowane przez Wojewódzki Urząd Pracy w Toruniu.

Szczegółowe informacje znajdują się na stronie:

<https://wup.torun.pl/2018/10/26/aktualizacja-rocznych-planow-dzialania-dla-i-osi-po-wer-na-lata-2018-i-2019/>

26 października 2018: Lista projektów spełniających kryteria wyboru projektów, w tym wybranych do dofinansowania w ramach konkursu nr RPKP.08.02.01-IP.01-04-005/18

Wojewódzki Urząd Pracy w Toruniu poinformował, iż Dyrektor WUP w Toruniu zatwierdził *Listę projektów spełniających kryteria wyboru projektów, w tym wybranych do dofinansowania* w ramach częściowego rozstrzygnięcia konkursu nr RPKP.08.02.01-IP.01-04-005/18.

Szczegółowe informacje znajdują się na stronie:

<https://wup.torun.pl/2018/10/26/lista-projektow-spelniajacych-kryteria-wyboru-projektow-w-tym-wybranych-do-dofinansowania-w-ramach-konkursu-nr-rpkp-08-02-01-ip-01-04-005-18/>

30 października 2018: Inauguracyjne posiedzenie Wojewódzkiej Rady Rynku Pracy w Toruniu

W dniu 25 października br., odbyło się inauguracyjne posiedzenie Wojewódzkiej Rady Rynku Pracy w Toruniu (WRRP) – organu opiniotwórczo-doradczego Marszałka Województwa, na którym Pan Piotr Całbecki Marszałek Województwa Kujawsko-Pomorskiego, wręczył akty powołania członkom WRRP na kadencję 2018-2022.

W dalszej części posiedzenia inauguracyjnego:

- Pan Artur Janas Dyrektor Wojewódzkiego Urzędu Pracy w Toruniu omówił aktualną sytuację na rynku pracy,
- Członkowie WRRP pozytywnie zaopiniowali zmiany Plan Wydatków Funduszu Pracy na rok 2018 Wojewódzkiego Urzędu Pracy w Toruniu,

- Członkowie WRRP pozytywnie zaopiniowali powołanie 2 nowych kierunków kształcenia w szkołach ponadgimnazjalnych województwa kujawsko-pomorskiego.

Szczegółowe informacje znajdują się na stronie:

<https://wup.torun.pl/2018/10/30/inauguracyjne-posiedzenie-wojewodzkiej-rady-ryнку-pracy-w-toruniu/>

<https://wup.torun.pl/2018/10/22/inauguracyjne-posiedzenie-nowo-powolanej-wojewodzkiej-rady-ryнку-pracy-w-toruniu/>

październik 2018: Krajowy Fundusz Szkoleniowy 2019

Województwo kujawsko-pomorskie, decyzją Ministra Pracy i Polityki Społecznej z dnia 13 października br., otrzymało środki w wysokości 9 563 000 zł. Dodatkowo Wojewódzki Urząd Pracy w Toruniu otrzymał 134 000 zł na realizowanie zadań określonych w art. 69a ust. 2 pkt. 2-5 Ustawy o promocji zatrudnienia i instytucjach rynku pracy

Szczegółowe informacje znajdują się na stronie:

<https://wup.torun.pl/2018/10/12/krajowy-fundusz-szkoleniowy-2019/>

październik 2018: Targi Pracy w Chełmnie

Powiatowy Urząd Pracy w Chełmnie wraz z partnerami zaprosił na Targi Pracy, które odbyły się 16 października br., w Chełmnie. W czasie trwania targów można było zapoznać się z ofertami pracy, staży oraz praktyk. Adresatami targów byli pracodawcy/przedsiębiorcy, osoby bezrobotne, poszukujące pracy, absolwenci szkół, osoby zamierzające podjąć działalność gospodarczą oraz młodzież ucząca się w szkołach.

Szczegółowe informacje znajdują się na stronie:

<https://wup.torun.pl/2018/10/10/targi-pracy-w-chelmnie-16-pazdziernika-2018-r/>

październik 2018: Darmowy kurs angielskiego w CiPKZ w Bydgoszczy

W dniu 22 października br. rozpoczął się w bydgoskim Centrum Informacji i Planowania Kariery Zawodowej bezpłatny kurs języka angielskiego od podstaw (poziom A1) dla osób, które nigdy nie miały styczności z nauką języka angielskiego oraz dla tych, które chciały odświeżyć podstawowe zasady i słownictwo.

Szczegółowe informacje znajdują się na stronie:

<https://wup.torun.pl/2018/10/03/darmowy-kurs-angielskiego-od-podstaw-w-ciipkz-w-bydgoszczy/>

październik 2018: Targi Pracy w Bydgoskim Centrum Targowo-Wystawienniczym

W dniu 27 października br., odbyły się Targi Pracy organizowane w Bydgoskim Centrum Targowo-Wystawienniczym.

Szczegółowe informacje znajdują się na stronie:

<https://wup.torun.pl/2018/10/22/targi-pracy-w-bydgoskim-centrum-targowo-wystawienniczym-27-pazdziernika-2018/>

Wojewódzki Urząd Pracy
w Toruniu

ul. Szosa Chełmińska 30/32
87-100 Toruń

tel. 56 669 39 22/83

e-mail: wup@wup.torun.pl

analizy@wup.torun.pl

<http://www.wup.torun.pl>