

# RYNEK PRACY WOJEWÓDZTWA KUJAWSKO-POMORSKIEGO

## BIULETYN INFORMACYJNY

### Nr 12/2018







**WOJEWÓDZKI URZĄD PRACY  
W TORUNIU**

---

***RYNEK PRACY***

***WOJEWÓDZTWA***

***KUJAWSKO-POMORSKIEGO***

**Biuletyn Informacyjny nr 12/2018**

## SPIS TREŚCI

	Nr strony
Sytuacja na rynku pracy województwa kujawsko-pomorskiego w grudniu 2018 r.	1
Bilans bezrobotnych w grudniu w latach 2017-2018 r.	9
MRPiPS-01 sprawozdanie o rynku pracy za grudzień 2018 r. dla województwa kujawsko-pomorskiego	10
Stopa bezrobocia w Polsce i województwie kujawsko-pomorskim w listopadzie 2018 r. – mapy	16
Wydarzenia w grudniu 2018 r. (ze strony <a href="http://wup.torun.pl/aktualnosci/">http://wup.torun.pl/aktualnosci/</a> )	18
ANEKS STATYSTYCZNY (w formacie EXCEL)	

W Biuletynie wykorzystano dane ze Sprawozdania MRPiPS-01 o rynku pracy oraz informacje własne. Biuletyn składa się z części opisowej (w formacie PDF) oraz z aneksu statystycznego (w formacie Excel), w którym zawarte są szczegółowe tabele z danymi dla województwa i powiatów.

Wszelkie uwagi prosimy kierować pod nr tel.: 56 66 93 922/983

<http://www.wup.torun.pl> e-mail: [analizy@wup.torun.pl](mailto:analizy@wup.torun.pl)

Przy publikowaniu danych prosimy o podanie źródła

## SYTUACJA NA RYNKU PRACY WOJEWÓDZTWA KUJAWSKO-POMORSKIEGO W GRUDNIU 2018 ROKU

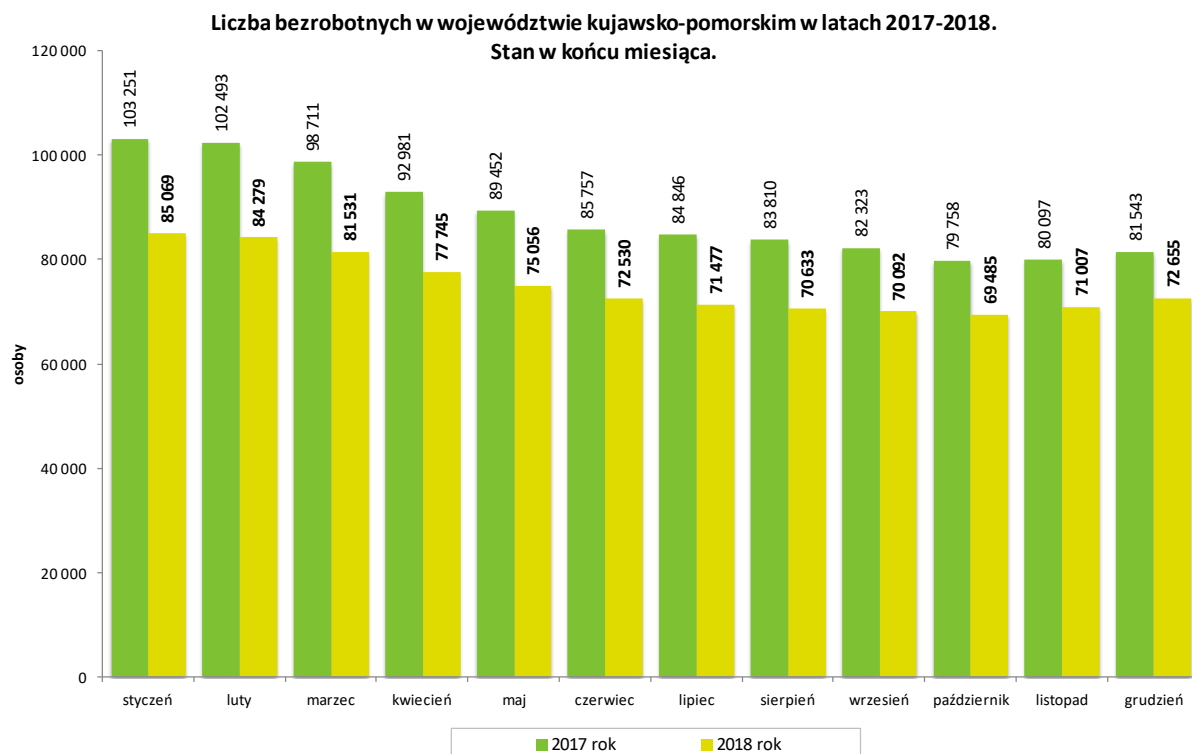
Według stanu w dniu 31 grudnia 2018 roku w województwie kujawsko-pomorskim zarejestrowanych pozostawało 72 655 bezrobotnych. Było to o 2,3% (1648 osób) więcej niż przed miesiącem, ale o 10,9% (8888 osób) mniej niż przed rokiem. W grudniu 2017 roku liczba bezrobotnych, w odniesieniu do poprzedniego miesiąca zwiększyła się w województwie o 1446 osób (1,8%) i wyniosła 81 543 osoby.

Spadek liczby bezrobotnych odnotowano w 3 powiatach (od 12 osób we Włocławku do 85 osób w Grudziądzu). W pozostałych powiatach odnotowano wzrost liczby bezrobotnych (od 7 osób w powiecie mogileńskim do 212 osób w powiecie lipnowskim). W odniesieniu do grudnia 2017 roku we wszystkich powiatach odnotowano spadek liczby bezrobotnych (od 83 osób w powiecie rypińskim do 1246 osób w powiecie inowrocławskim).

**Bezrobotni w województwie kujawsko-pomorskim. Stan w dniu 31 grudnia 2018 r.**

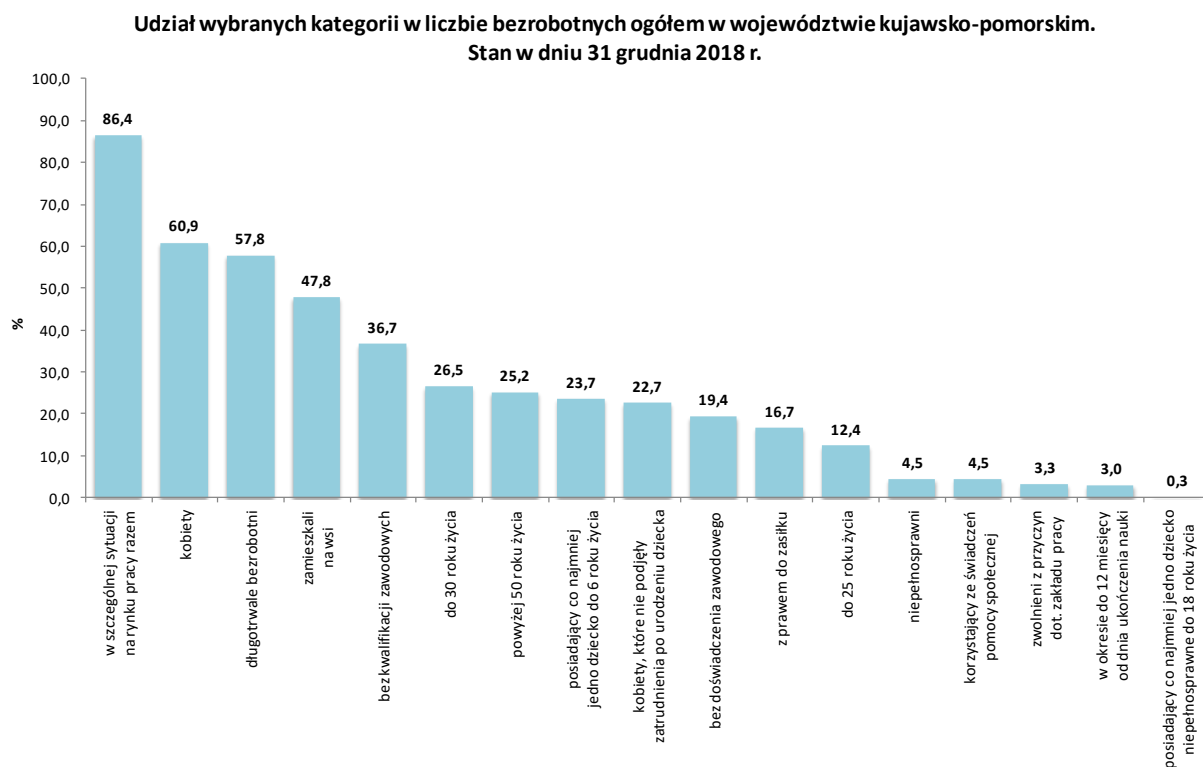
Powiat	Liczba bezrobotnych	Zmiana do odpowiedniego miesiąca roku ubiegłego		Zmiana do poprzedniego miesiąca	
		w osobach	w %	w osobach	w %
<b>Województwo razem</b>	<b>72 655</b>	<b>-8 888</b>	<b>-10,9</b>	<b>1 648</b>	<b>2,3</b>
Bydgoszcz – powiat grodzki	5 982	-578	-8,8	-35	-0,6
Bydgoszcz – powiat ziemski	2 370	-279	-10,5	18	0,8
Grudziądz – powiat grodzki	3 233	-470	-12,7	-85	-2,6
Grudziądz – powiat ziemski	1 909	-117	-5,8	91	5,0
Toruń – powiat grodzki	4 463	-351	-7,3	102	2,3
Toruń – powiat ziemski	3 845	-431	-10,1	47	1,2
Włocławek – powiat grodzki	4 948	-1 212	-19,7	-12	-0,2
Włocławek – powiat ziemski	5 179	-925	-15,2	115	2,3
Aleksandrów Kujawski	2 564	-249	-8,9	72	2,9
Brodnica	2 262	-181	-7,4	60	2,7
Chełmno	2 193	-248	-10,2	62	2,9
Golub-Dobrzyń	1 892	-120	-6,0	57	3,1
Inowrocław	7 581	-1 246	-14,1	75	1,0
Lipno	3 923	-251	-6,0	212	5,7
Mogilno	1 840	-119	-6,1	7	0,4
Nakło nad Notecią	3 290	-387	-10,5	203	6,6
Radziejów	2 624	-254	-8,8	78	3,1
Rypin	1 896	-83	-4,2	182	10,6
Sępólno Krajeńskie	1 863	-208	-10,0	201	12,1
Świecie	2 592	-325	-11,1	47	1,8
Tuchola	2 003	-264	-11,6	53	2,7
Wąbrzeźno	1 575	-222	-12,4	36	2,3
Żnin	2 628	-368	-12,3	62	2,4

Źródło: Opracowanie własne WUP w Toruniu na podstawie sprawozdania MRPiPS-01 o rynku pracy.



Źródło: Opracowanie własne WUP w Toruniu na podstawie sprawozdania MRPiPS-01 o rynku pracy.

## STRUKTURA SPOŁECZNO-DEMOGRAFICZNA BEZROBOTNYCH



Źródło: Opracowanie własne WUP w Toruniu na podstawie sprawozdania MRPiPS-01 o rynku pracy.

Wśród bezrobotnych przeważały **kobiety (44 215 osób)**, które stanowiły **60,9%** ogółu (przed miesiącem 61,4%). Populacja bezrobotnych kobiet zwiększyła się w ciągu miesiąca o 592 osoby, a ich udział w liczbie bezrobotnych ogółem zmniejszył się o 0,6 pkt. proc.

**Prawo do pobierania zasiłku** posiadało w końcu grudnia 2018 roku **12 149 bezrobotnych**. W porównaniu z końcem poprzedniego miesiąca odnotowano wzrost o 564 osoby. Udział tej grupy w bezrobotnych ogółem wyniósł **16,7%** (przed miesiącem – 16,3%). Zasiłek pobierało 16,1% bezrobotnych kobiet i 17,7% bezrobotnych mężczyzn.

W końcu grudnia w województwie kujawsko-pomorskim zarejestrowanych pozostawało **2375 bezrobotnych zwolnionych z przyczyn dotyczących zakładu pracy**, którzy stanowili **3,3%** ogółu bezrobotnych (tyle samo co przed miesiącem, przed rokiem – 3,4%). W porównaniu z końcem poprzedniego miesiąca populacja ta zwiększyła się o 2,4%, ale w odniesieniu do grudnia 2017 roku zmniejszyła się o 14,4%. W analizowanym okresie zarejestrowało się 279 osób (o 2,8% mniej niż w miesiącu poprzednim i o 14,9% mniej niż przed rokiem), natomiast pracę podjęło 149 osób (o 6,3% mniej niż przed miesiącem i o 32,9% mniej niż przed rokiem). W grudniu do powiatowych urzędów pracy nie wpłynęło żadne zgłoszenie dotyczące zamiaru zwolnienia pracowników (w poprzednim miesiącu były 4 zgłoszenia dotyczące zamiaru zwolnienia 198 osób, w grudniu 2017 roku było 1 zgłoszenie dotyczące zamiaru zwolnienia 1 pracownika).

Liczba bezrobotnych **zamieszkałych na wsi** zwiększyła się w ciągu miesiąca o 1189 osób (3,5%) i wyniosła w końcu grudnia **34 760 osób**. Stanowiło to **47,8%** ogółu bezrobotnych (przed miesiącem – 47,3%). W grudniu zarejestrowano 4752 bezrobotnych zamieszkałych na wsi, a z rejestrów wyłączono 3563 osoby, w tym 2437 osób z powodu podjęcia pracy. Zatrudnienie subsydiowane stanowiło 18,4% podjęć pracy w tej grupie bezrobotnych.

Według stanu w końcu grudnia w województwie kujawsko-pomorskim zarejestrowanych pozostawało **2189 bezrobotnych będących w okresie do 12 miesięcy od dnia ukończenia nauki** (o 85 osób, czyli 3,7% mniej niż w końcu poprzedniego miesiąca). Osoby będące w okresie do 12 miesięcy od dnia ukończenia nauki stanowiły **3,0%** ogółu bezrobotnych zarejestrowanych w PUP (przed miesiącem – 3,2%, przed rokiem – 2,9%). W grudniu zarejestrowało się 757 osób, natomiast pracę podjęło 669 bezrobotnych z tej grupy.

W końcu grudnia w rejestrach PUP pozostawały **26 653 osoby bez kwalifikacji zawodowych** (o 556 osób, czyli 2,1% więcej niż w miesiącu poprzednim). Stanowiły one **36,7%** ogółu bezrobotnych w województwie (przed miesiącem – 36,8%, przed rokiem – 36,2%). W grudniu zarejestrowały się 3463 osoby, a pracę podjęło 1599 osób z tej kategorii.

Liczba osób **bez doświadczenia zawodowego** zmniejszyła się w ciągu miesiąca o 2 osoby (0,01%) i wyniosła w końcu grudnia **14 088 osób**, które stanowiły **19,4%** ogółu bezrobotnych (przed miesiącem – 19,8%, przed rokiem – 19,6%). W grudniu 2018 roku zarejestrowały się 1893 osoby, natomiast pracę podjęło 1169 osób bezrobotnych z tej grupy.

W końcu miesiąca w rejestrach PUP pozostawało **16 481 bezrobotnych kobiet, które nie podjęły zatrudnienia po urodzeniu dziecka**. Stanowiły one **22,7%** ogółu bezrobotnych (przed miesiącem – 22,9%, przed rokiem – 21,3%). W grudniu zarejestrowano 810 osób, a pracę podjęło 320 osób.

Według stanu w dniu 31 grudnia 2018 roku w urzędach pracy zarejestrowanych pozostawało **104 bezrobotnych cudzoziemców** (o 1 osobę więcej niż w poprzednim miesiącu, ale o 7 osób mniej niż przed rokiem).

W końcu grudnia 2018 roku w województwie kujawsko-pomorskim zarejestrowanych było **62 759 bezrobotnych będących w szczególnej sytuacji na rynku pracy** (o 2,0% więcej niż przed

miesiącem, ale o 11,2% mniej niż przed rokiem). Stanowili oni **86,4%** wszystkich bezrobotnych w województwie (przed miesiącem – 86,6%, przed rokiem – 86,7%). Poniżej przedstawiono najważniejsze zmiany, jakie zaszły wśród poszczególnych grup bezrobotnych zaliczonych do tej kategorii:

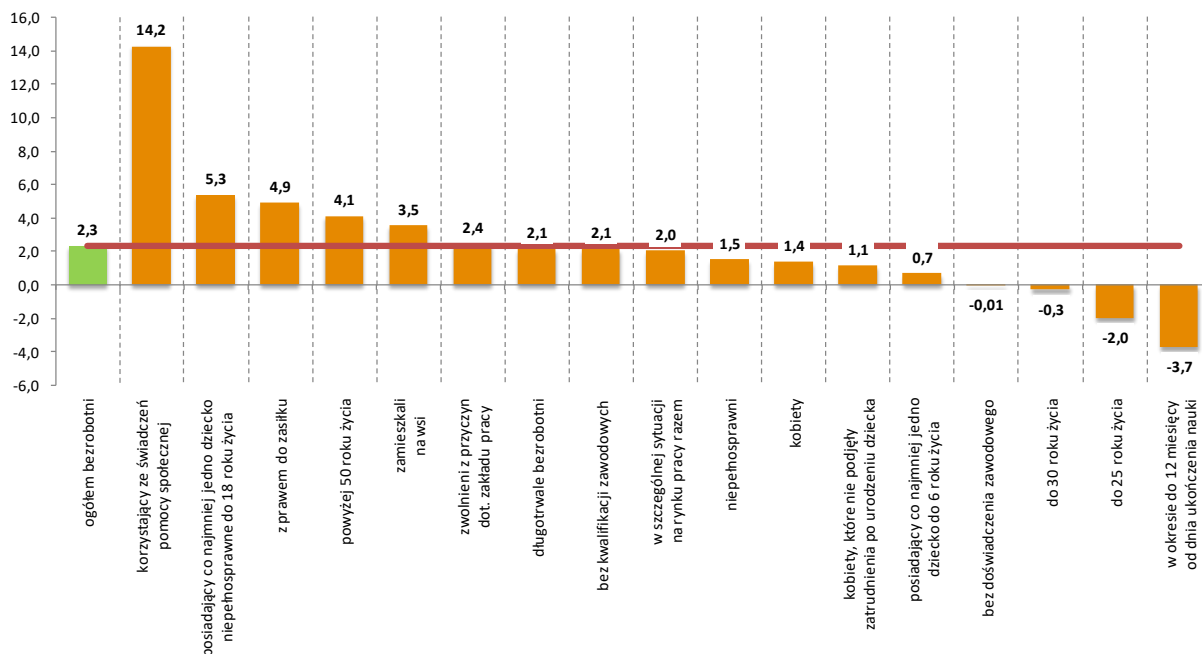
- **Bezrobotni do 30 roku życia:** w grudniu zarejestrowano 3513 osób, natomiast pracę podjęło 2396 osób. Zatrudnienie subsydiowane stanowiło 20,9% podjęć pracy w tej grupie. W końcu grudnia w rejestrach PUP pozostawało **19 275 bezrobotnych** do 30 roku życia (o 0,3% mniej niż przed miesiącem i o 8,3% mniej niż w grudniu 2017 roku), którzy stanowili **26,5%** ogółu bezrobotnych (przed miesiącem – 27,2%, przed rokiem – 25,8%). W kategorii tej mieszczą się również **bezrobotni do 25 roku życia** – w grudniu zarejestrowano 2074 osoby, a pracę podjęło 1485 osób (w tym 18,6% rozpoczęło zatrudnienie subsydiowane). W końcu grudnia w rejestrach PUP pozostawało **9040 bezrobotnych** do 25 roku życia (o 2,0% mniej niż przed miesiącem i o 10,7% mniej niż przed rokiem), którzy stanowili **12,4%** ogółu bezrobotnych (przed miesiącem – 13,0%, przed rokiem – 12,4%).
- **Długotrwale bezrobotni:** w grudniu status długotrwale bezrobotnych nabyło 3251 osób, natomiast pracę podjęło 1217 osób (w tym 14,2% dotyczyło zatrudnienia subsydiowanego). W końcu grudnia w rejestrach PUP pozostawało **42 021 długotrwale bezrobotnych** (o 2,1% więcej niż przed miesiącem, ale o 14,4% mniej niż przed rokiem), którzy stanowili **57,8%** ogółu bezrobotnych (przed miesiącem – 57,9%, przed rokiem – 60,2%).
- **Bezrobotni powyżej 50 roku życia:** w grudniu status bezrobotnych powyżej 50 roku życia nabyły 2144 osoby, natomiast pracę podjęło 725 osób (w tym 21,2% dotyczyło zatrudnienia subsydiowanego). W końcu grudnia w rejestrach PUP pozostawało **18 291 bezrobotnych** z tej kategorii (o 4,1% więcej niż przed miesiącem, ale o 11,2% mniej niż przed rokiem), którzy stanowili **25,2%** ogółu bezrobotnych (przed miesiącem – 24,7%, przed rokiem – 25,3%).
- **Bezrobotni korzystający ze świadczeń z pomocy społecznej<sup>1</sup>:** w grudniu zarejestrowano 409 osób, natomiast pracę podjęło 51 osób. W końcu miesiąca w rejestrach PUP pozostawało **3234 bezrobotnych** korzystających ze świadczeń pomocy społecznej, którzy stanowili **4,5%** ogółu bezrobotnych (przed miesiącem – 4,0%, przed rokiem – 4,8%).
- **Bezrobotni posiadający co najmniej jedno dziecko do 6 roku życia:** w grudniu status bezrobotnych posiadających co najmniej jedno dziecko do 6 roku życia nabyło 1416 osób, natomiast pracę podjęły 772 osoby bezrobotne z tej kategorii. W końcu miesiąca w rejestrach PUP pozostawały **17 183 osoby**, które stanowiły **23,7%** ogółu bezrobotnych (przed miesiącem – 24,0%, przed rokiem – 22,1%).
- **Bezrobotni posiadający co najmniej jedno dziecko niepełnosprawne do 18 roku życia:** w grudniu status bezrobotnych posiadających co najmniej jedno dziecko niepełnosprawne do 18 roku życia nabyło 25 osób, natomiast pracę podjęło 5 bezrobotnych z tej kategorii. W końcu miesiąca w rejestrach PUP pozostawało **197 osób**, które stanowiły **0,3%** ogółu bezrobotnych (tyle samo co przed miesiącem i przed rokiem).
- **Bezrobotni niepełnosprawni:** w grudniu status bezrobotnych niepełnosprawnych nabyły 474 osoby, natomiast pracę podjęło 206 osób z tej kategorii. W końcu miesiąca w rejestrach PUP pozostawało **3236 bezrobotnych niepełnosprawnych** (o 1,5% więcej niż przed miesiącem, ale o 10,0% mniej niż przed rokiem), którzy stanowili **4,5%** ogółu bezrobotnych w województwie (tyle samo co przed miesiącem, przed rokiem – 4,4%).

---

<sup>1</sup> Dane w tym zakresie nie są pełne, ponieważ obecnie Powiatowe Urzędy Pracy nie dysponują automatycznym narzędziem do pobierania informacji z systemu pomocy społecznej; niektórym PUP udało się jednak pozyskać dane z poszczególnych ośrodków pomocy społecznej; dane uzupełniane są na bieżąco.



**Zmiana liczby wybranych kategorii bezrobotnych w województwie kujawsko-pomorskim  
w grudniu 2018 r. w odniesieniu do poprzedniego miesiąca (w %).**



Źródło: Opracowanie własne WUP w Toruniu na podstawie sprawozdania MRPIPS-01 o rynku pracy.

## PROFILOWANIE POMOCY DLA BEZROBOTNYCH I INDYWIDUALNE PLANY DZIAŁANIA

W grudniu 2018 roku dla **8637 bezrobotnych ustalono profil pomocy**. W końcu miesiąca profile pomocy ustalonych miało 70 418 osób, z tego:

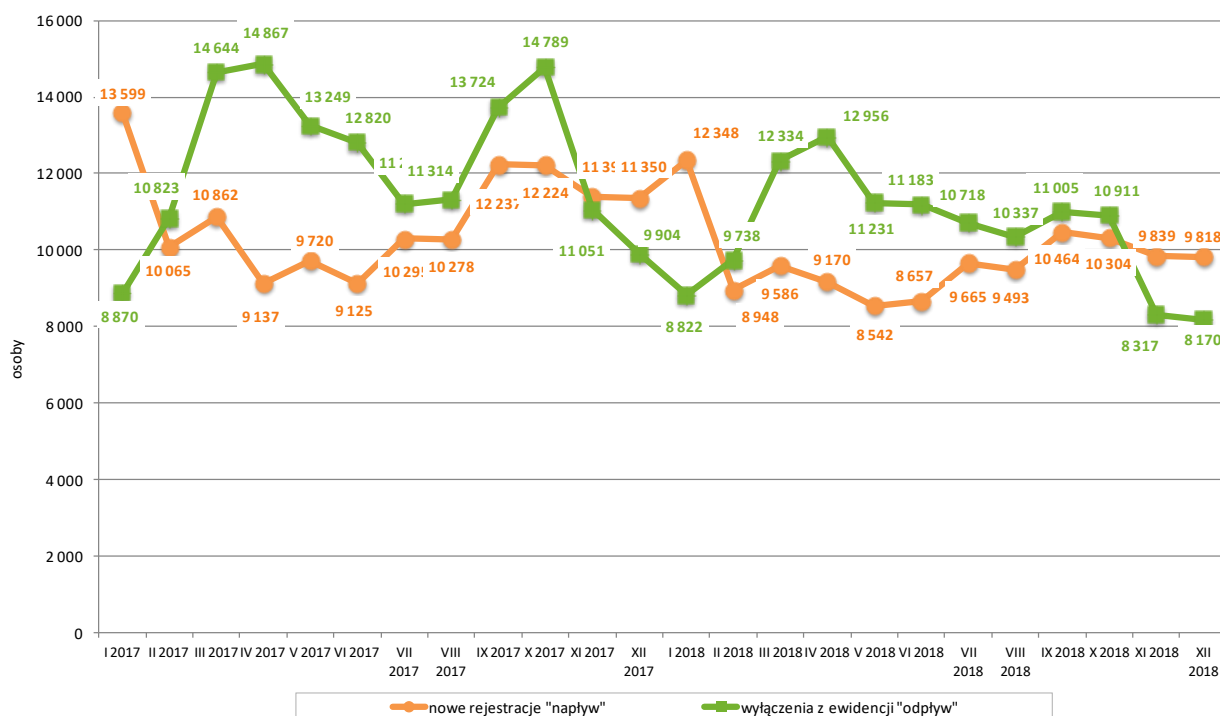
- profil I – 1776 osób (2,5%),
- profil II – 38 753 osoby (55,0%),
- profil III – 29 889 osób (42,4%).

W tym samym czasie dla 7041 bezrobotnych oraz 119 poszukujących pracy przygotowano **Indywidualne Plany Działania** – IPD (w listopadzie było to odpowiednio: 7936 bezrobotnych i 69 poszukujących pracy). W końcu miesiąca IPD realizowało 72 817 bezrobotnych oraz 792 poszukujących pracy.

## AKTYWIZACJA BEZROBOTNYCH W GRUDNIU 2018 ROKU

W grudniu 2018 roku w powiatowych urzędach pracy **zarejestrowało się 9818 nowych bezrobotnych** (o 0,2% mniej niż w miesiącu poprzednim i o 13,5% mniej niż w grudniu 2017 roku). Osoby zgłaszające się do rejestracji po raz pierwszy stanowiły 8,7% tej populacji. W tym samym czasie z rejestrów PUP w województwie kujawsko-pomorskim **wyłączono 8170 bezrobotnych** (1,8% mniej niż w poprzednim miesiącu i o 17,5% mniej niż w grudniu 2017 roku).

Napływ i odpływ bezrobotnych w województwie kujawsko-pomorskim w latach 2017-2018 według miesięcy



Źródło: Opracowanie własne WUP w Toruniu na podstawie sprawozdania MRPIPS-01 o rynku pracy.

**Podjęcia pracy** – 5248 osób stanowiło 64,2% ogółu wyłączeń (w listopadzie było to odpowiednio: 4786 osób i 57,5%). **Zatrudnienie niesubsydiowane** podjęło 4198 bezrobotnych (o 8,2% więcej niż w poprzednim miesiącu, ale o 8,6% mniej niż w grudniu 2017 roku).

**Zatrudnienie subsydiowane** rozpoczęło 1050 osób (o 15,8% więcej niż w poprzednim miesiącu, ale o 25,5% mniej niż w grudniu 2017 r.):

- 453 osoby podjęły pracę dzięki refundacji pracodawcom kosztów zatrudnienia bezrobotnego,
- 275 osób podjęło działalność gospodarczą,
- 88 osób rozpoczęło roboty publiczne,
- 83 osoby rozpoczęły prace interwencyjne,
- 76 osób podjęło inne zatrudnienie subsydiowane (w tym 66 osób bezrobotnych do 30 roku życia podjęło zatrudnienie w ramach refundacji kosztów zatrudnienia),
- 67 osób podjęło pracę poza miejscem zamieszkania w ramach bonu na zasiedlenie,
- 7 osób podjęło pracę w ramach dofinansowania wynagrodzenia za zatrudnienie skierowanego bezrobotnego powyżej 50 roku życia,
- 1 osoba podjęła pracę w ramach bonu zatrudnieniowego,
- nie było osób, które podjęły pracę w ramach refundacji składek na ubezpieczenie społeczne, świadczenia aktywizacyjnego oraz grantu na telepracę.

Z powodu rozpoczęcia **szkolenia** z ewidencji wyłączono 26 bezrobotnych (o 91,0% mniej niż w listopadzie 2018 roku i o 75,5% mniej niż w grudniu 2017 roku). W grudniu 2018 roku nie było osób, które skorzystały z bonu szkoleniowego (w poprzednim miesiącu – 25 osób, w grudniu 2017 roku – 2 osoby).

**Staże** rozpoczęło 97 bezrobotnych (o 24,8% mniej niż w poprzednim miesiącu i o 79,8% mniej niż w grudniu 2017 roku). Było 7 osób, które skorzystały z bonu stażowego (w poprzednim miesiącu i przed rokiem nie było takich osób).

**Prace społecznie użyteczne** podjęło 6 bezrobotnych (o 86,0% mniej niż w listopadzie 2018 roku i o 76,0% mniej niż w grudniu 2017 roku). Z tej formy pomocy w ramach Programu Aktywizacja i Integracja nie skorzystała żadna osoba (tak samo jak w poprzednim miesiącu i przed rokiem).

Według stanu w dniu 31 grudnia 2018 roku w województwie kujawsko-pomorskim **w podstawowych formach aktywizacji uczestniczyło łącznie 8848 bezrobotnych** (wobec 12 917 osób przed miesiącem i 14 605 osób przed rokiem), w tym:

- 4529 osób do 30 roku życia było zatrudnionych w ramach refundacji kosztów zatrudnienia (w listopadzie 2018 roku – 4618 osób),
- 1923 osoby pracowały w ramach prac interwencyjnych (w listopadzie 2018 roku – 2139 osób),
- 1464 bezrobotnych odbywało staże (w listopadzie 2018 roku – 3394 osoby), w tym 7 osób w ramach bonu stażowego (w listopadzie 2018 roku – 2 osoby),
- 551 osób pracowało w ramach robót publicznych (w listopadzie 2018 roku – 1471 osób),
- 233 osoby odbywały prace społecznie użyteczne (w listopadzie 2018 roku – 1020 osób), nie było osób, które skorzystały z tej formy pomocy w ramach PAI (tak jak w poprzednim miesiącu),
- 100 osób było zatrudnionych w ramach dofinansowania wynagrodzenia za zatrudnienie skierowanego bezrobotnego powyżej 50 roku życia (w poprzednim miesiącu – 111 osób), w tym 17 osób powyżej 60 roku życia (tyle samo co w poprzednim miesiącu),
- 43 bezrobotnych odbywało szkolenia (w listopadzie 2018 roku – 158 osób), nie było osób, które skorzystały ze szkolenia w ramach bonu szkoleniowego (w poprzednim miesiącu – 13 osób),
- 4 osoby bezrobotne odbywały przygotowanie zawodowe dorosłych (w poprzednim miesiącu – 5 osób),
- 1 osoba była zatrudniona w ramach refundacji składek na ubezpieczenie społeczne (tak jak w poprzednim miesiącu),
- nie było osób zatrudnionych w ramach świadczenia aktywizacyjnego ani w ramach grantu na telepracę (tak jak w poprzednim miesiącu).

W grudniu 2018 roku w województwie kujawsko-pomorskim 221 bezrobotnych rozpoczęło udział w **działaniach realizowanych w ramach projektów współfinansowanych z EFS** (w listopadzie 2018 roku – 245 osób). W projektach pozakonkursowych realizowanych przez powiatowe urzędy pracy udział wzięły 202 osoby, pozostałe – w projektach konkursowych realizowanych przez powiatowe urzędy pracy.

Według stanu w końcu grudnia 2018 roku **w ramach Osi I Osoby młode na rynku pracy PO WER** realizowanych było 20 projektów, w ramach których wsparciem zostanie objętych łącznie 13 100 osób pozostających bez pracy (do 29 roku życia z kategorii NEET), natomiast w Osi priorytetowej: 8 "Aktywni na rynku pracy" **Regionalnego Programu Operacyjnego Województwa Kujawsko-Pomorskiego na lata 2014-2020**, w ramach projektów oferujących bezpośrednie wsparcie dla osób, realizowanych było 41 projektów, w ramach których wsparciem objęto łącznie 11 651 osób pozostających bez zatrudnienia, powyżej 29 roku życia. Ponadto, w grudniu realizowanych było 6 projektów, w ramach których wsparciem zostało objętych 139 osób pozostających bez zatrudnienia, które utraciły pracę z przyczyn niedotyczących pracownika w okresie nie dłuższym niż 6 miesięcy przed dniem przystąpienia do projektu oraz 285 pracowników przewidzianych do zwolnienia lub zagrożonych zwolnieniem z przyczyn niedotyczących pracownika.

W grudniu 2018 roku 534 bezrobotnych (o 11,4% mniej niż w listopadzie 2018 roku, ale o 8,1% więcej niż w grudniu 2017 roku) nabyło uprawnienia do **dodatku aktywizacyjnego** (wszystkie osoby podjęły zatrudnienie z własnej inicjatywy). W końcu miesiąca do otrzymywania dodatku

aktywizacyjnego uprawnionych pozostawało 1801 osób, w tym 1002 kobiety (w końcu listopada 2018 roku było to odpowiednio: 1859 osób, w tym 1047 kobiet).

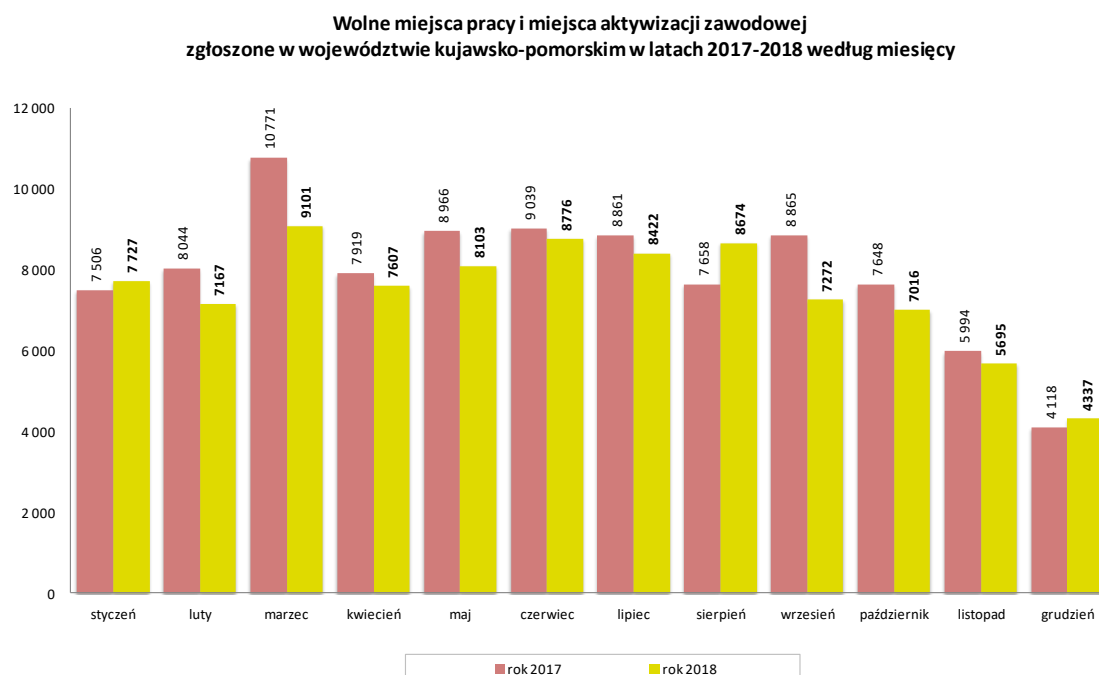
W końcu grudnia 2018 roku w rejestrach PUP w województwie kujawsko-pomorskim, obok bezrobotnych, odnotowano również **1433 osoby poszukujące pracy** (przed miesiącem – 1423 osoby), w tym 514 niepełnosprawnych niepozostających w zatrudnieniu. W ciągu miesiąca zarejestrowały się 232 osoby poszukujące pracy, a z rejestrów wyłączono 222 osoby.

### WOLNE MIEJSCA PRACY I MIEJSCA AKTYWIZACJI ZAWODOWEJ

W grudniu 2018 roku zgłoszono do powiatowych urzędów pracy w województwie kujawsko-pomorskim **4337 wolnych miejsc pracy i miejsc aktywizacji zawodowej** (o 23,8% mniej niż w poprzednim miesiącu, ale o 5,3% więcej niż w grudniu 2017 roku). W grudniu zmniejszyła się, w stosunku do poprzedniego miesiąca liczba ofert na **pracę niesubsydiowaną** do 3780 miejsc (o 24,6% mniej), na **zatrudnienie subsydiowane** – do 488 miejsc (o 12,4%) oraz liczba **wolnych miejsc aktywizacji zawodowej** do 69 miejsc (o 43,9% mniej). Spośród zgłoszonych miejsc aktywizacji zawodowej, 52 dotyczyło odbywania stażu, a 17 – prac społecznie użytecznych.

Dla niepełnosprawnych zgłoszono 315 propozycji wolnych miejsc pracy i miejsc aktywizacji zawodowej (w tym 11 na formy subsydiowane), dla osób w okresie do 12 miesięcy od dnia ukończenia nauki były 2 takie propozycje.

W końcu miesiąca do dyspozycji bezrobotnych i poszukujących pracy pozostawało 3067 wolnych miejsc pracy i miejsc aktywizacji zawodowej. Na jedną propozycję przypadało 24 bezrobotnych.



Źródło: Opracowanie własne WUP w Toruniu na podstawie sprawozdania MRPIPS-01 o rynku pracy.

### Wolne miejsca pracy i miejsca aktywizacji zawodowej zgłoszone w latach 2017-2018

Wyszczególnienie		2017 rok	2018 rok	zmiana	
		razem		liczba	%
Ogółem wolne miejsca pracy i miejsca aktywizacji zawodowej		95 389	89 897	-5 492	-5,8
z ogółem	subsydiowane	33 985	23 838	-10 147	-29,9
	zatrudnienie lub inna praca zarobkowa	76 690	76 706	16	0,02
	miejsca aktywizacji zawodowej	18 699	13 191	-5 508	-29,5
	w tym staże	15 343	10 664	-4 679	-30,5
	prace społecznie użyteczne	3 354	2 522	-832	-24,8

Źródło: Opracowanie własne WUP w Toruniu na podstawie sprawozdania MRPIPS-01 o rynku pracy.

# **BILANS BEZROBOTNYCH W LATACH 2017-2018**

Wyszczególnienie		2017 rok	2018 rok					
		osoby		zmiana	w %			
Bezrobotni według stanu w końcu roku poprzedzającego sprawozdanie		98 522	81 543	-16 979	-17,2			
Bezrobotni zarejestrowani w okresie sprawozdawczym		130 282	116 834	-13 448	-10,3			
z tego	po raz pierwszy	19 555	16 634	-2 921	-14,9			
	po raz kolejny	110 727	100 200	-10 527	-9,5			
z wiersza 2	po pracach interwencyjnych	129	118	-11	-8,5			
	po robotach publicznych	2 209	1 723	-486	-22,0			
	po stażu	9 275	9 526	251	2,7			
	po odbyciu przygotowania zawodowego dorosłych	13	12	-1	-7,7			
	po szkoleniu	3 758	4 010	252	6,7			
	po pracach społecznie użytecznych	2 974	2 859	-115	-3,9			
	Osoby wyłączone z ewidencji bezrobotnych w okresie sprawozdawczym		147 261	125 722	-21 539	-14,6		
z tego z przyczyn	podjęcia pracy w okresie sprawozdawczym		74 885	65 740	-9 145	-12,2		
	niesubsydiowanej		56 499	51 973	-4 526	-8,0		
		w tym						
		podjęcie działalności gospodarczej	1 800	2 173	373	20,7		
		pracy sezonowej	1 491	1 102	-389	-26,1		
	subsydiowanej		18 386	13 767	-4 619	-25,1		
	z tego	z tego	prac interwencyjnych	2 908	2 759	-149	-5,1	
			robót publicznych	5 202	4 498	-704	-13,5	
			podjęcia działalności gospodarczej	2 095	1 809	-286	-13,7	
			w tym w ramach bonu na zasiedlenie	20	13	-7	-35,0	
			podjęcia pracy w ramach refundacji kosztów zatrudnienia bezrobotnego	2 962	2 624	-338	-11,4	
			podjęcia pracy poza miejscem zamieszkania w ramach bonu na zasiedlenie	621	505	-116	-18,7	
			podjęcia pracy w ramach bonu zatrudnieniowego	45	19	-26	-57,8	
			podjęcia pracy w ramach świadczenia	1	1	0	0,0	
			podjęcia pracy w ramach grantu na telepracę	0	0	0	x	
			podjęcia pracy w ramach refundacji składek na ubezpieczenie społeczne	1	3	2	200,0	
			podjęcia pracy w ramach dofinansowania wynagrodzenia za zatrudnienie skierowanego bezrobotnego powyżej 50 roku życia	158	74	-84	-53,2	
			inne*	4 393	1 475	-2 918	-66,4	
			rozpoczęcia szkolenia		3 831	4 020	189	4,9
			w tym w ramach bonu szkoleniowego		118	108	-10	-8,5
			rozpoczęcia stażu		12 936	8 858	-4 078	-31,5
	w tym w ramach bonu stażowego		102	15	-87	-85,3		
	rozpoczęcia przygotowania zawodowego dorosłych		14	7	-7	-50,0		
	rozpoczęcia pracy społecznie użytecznej		3 354	2 766	-588	-17,5		
	w tym w ramach Programu Aktywizacja i Integracja (PAI)		118	90	-28	-23,7		
	skierowanie do agencji zatrudnienia w ramach zlecania działań aktywizacyjnych		0	0	0	x		
	odmowy bez uzasadnionej przyczyny przyjęcia propozycji odpowiedniej pracy lub innej formy pomocy, w tym w ramach PAI		6 264	5 580	-684	-10,9		
	odmowy ustalenia profilu pomocy		3	3	0	0,0		
	niepotwierdzenia gotowości do pracy		25 472	21 832	-3 640	-14,3		
	dobrowolnej rezygnacji ze statusu bezrobotnego		9 287	7 411	-1 876	-20,2		
	podjęcia nauki		281	237	-44	-15,7		
	osiągnięcia wieku emerytalnego		2 558	1 442	-1 116	-43,6		
	nabycia praw emerytalnych lub rentowych		1 037	500	-537	-51,8		
	nabycia praw do świadczenia przedemerytalnego		1 125	756	-369	-32,8		
	innych		6 214	6 570	356	5,7		
	Bezrobotni według stanu w końcu okresu sprawozdawczego		81 543	72 655	-8 888	-10,9		
w tym zarejestrowani po raz pierwszy		10 055	9 280	-775	-7,7			

\* zdecydowana większość to bezrobotni do 30 roku życia, którzy podjęli zatrudnienie w ramach refundacji kosztów zatrudnienia pracodawcom.

Źródło: Opracowanie własne WUP w Toruniu na podstawie sprawozdania MRPiPS-01 o rynku pracy.

MINISTERSTWO RODZINY, PRACY I POLITYKI SPOŁECZNEJ ul. Nowogrodzka 1/3/5, 00-513 Warszawa		
Województwo Kujawsko-pomorskie	MRPiPS - 01 Sprawozdanie o rynku pracy za miesiąc grudzień 2018 roku	

## Dział 1. STRUKTURA I BILANS BEZROBOTNYCH

### 1.1. Struktura bezrobotnych

Wyszczególnienie			Bezrobotni zarejestrowani		Bezrobotni, którzy podjęli pracę		Bezrobotni zarejestrowani			
							ogółem		w tym z prawem do zasiłku	
			w miesiącu sprawozdawczym				w końcu mies. sprawozdawczego			
			razem	kobiety	razem	kobiety	razem	kobiety	razem	kobiety
0			1	2	3	4	5	6	7	8
Ogółem (w. 02+04)		01	9 818	4 920	5 248	2 951	72 655	44 215	12 149	7 121
z tego osoby	poprzednio pracujące	02	8 720	4 234	4 549	2 510	63 542	37 468	12 109	7 098
	w tym zwolnione z przyczyn dotyczących zakładu pracy	03	279	156	149	88	2 375	1 423	1 345	756
	dotychczas nie pracujące	04	1 098	686	699	441	9 113	6 747	40	23
Wybrane kategorie bezrobotnych (z ogółem)										
Zamieszkali na wsi		05	4 752	2 388	2 437	1 377	34 760	21 726	5 906	3 478
w tym posiadający gospodarstwo rolne		06	97	53	39	24	581	323	170	103
Osoby w okresie do 12 miesięcy od dnia ukończenia nauki		07	757	470	669	437	2 189	1 346	91	60
Cudzoziemcy		08	17	9	10	5	104	63	10	7
Bez kwalifikacji zawodowych		09	3 463	1 790	1 599	897	26 653	16 960	2 893	1 753
Bez doświadczenia zawodowego		10	1 893	1 148	1 169	735	14 088	10 234	73	48
Kobiety, które nie podjęły zatrudnienia po urodzeniu dziecka		11	x	810	x	320	x	16 481	x	950
Osoby będące w szczególnej sytuacji na rynku pracy		12	8685	4597	4116	2331	62759	39456	8208	4898
z wiersza 12	do 30 roku życia	13	3513	1905	2396	1388	19275	13506	2779	1872
	w tym do 25 roku życia	14	2 074	1 130	1 485	848	9 040	6 050	800	508
	długotrwale bezrobotni	15	3 251	1 953	1 217	748	42 021	28 178	308	237
	powyżej 50 roku życia	16	2 144	838	725	332	18 291	7 633	3 372	1 503
	korzystające ze świadczeń z pomocy społecznej	17	409	238	51	29	3 234	2 006	54	36
	posiadające co najmniej jedno dziecko do 6 roku życia	18	1 416	970	772	523	17 183	15 075	3 037	2 478
	posiadające co najmniej jedno dziecko niepełnosprawne do 18 roku	19	25	17	5	4	197	159	30	19
	niepełnosprawni	20	474	238	206	115	3 236	1 590	618	349

**Dział 1. STRUKTURA I BILANS BEZROBOTNYCH**
**1.2. Bilans bezrobotnych**

Wyszczególnienie		Ogółem	Kobiety	Z ogółem zamieszkali na wsi		Z ogółem z prawem do zasiłku	
				razem	kobiety	razem	kobiety
0		1	2	3	4	5	6
Bezrobotni według stanu w końcu miesiąca poprzedzającego sprawozdanie	21	71 007	43 623	33 571	21 254	11 585	6 954
Bezrobotni zarejestrowani w miesiącu sprawozdawczym (w. 23 + 24)	22	9 818	4 920	4 752	2 388	2 225	1 107
z tego							
po raz pierwszy	23	851	433	390	191	173	103
po raz kolejny	24	8 967	4 487	4 362	2 197	2 052	1 004
z wiersza 22							
po pracach interwencyjnych	25	5	3	2	2	1	1
po robotach publicznych	26	308	183	193	110	96	54
po stażu	27	1 891	1 266	994	667	176	121
po odbyciu przygotowania zawodowego dorosłych	28	1	1	0	0	0	0
po szkoleniu	29	137	67	66	28	15	5
po pracach społecznie użytecznych	30	736	456	401	268		
Osoby wyłączone z ewidencji bezrobotnych w miesiącu sprawozdawczym (w. 32+49+51+53+54+ 56 do 65)	31	8 170	4 328	3 563	1 916		
z tego z przyczyn							
podjęcia pracy w mies. sprawozdawczym (w. 33 + 36)	32	5 248	2 951	2 437	1 377		
z tego							
niesubsydiowanej	33	4 198	2 446	1 989	1 179		
w tym							
podjęcie działalności gospodarczej	34	98	38	46	15		
pracy sezonowej	35	58	30	24	15		
subsydiowanej (w. 37 + 38 + 39 + 41 do 48)	36	1 050	505	448	198		
z tego							
prac interwencyjnych	37	83	46	61	29		
robót publicznych	38	88	63	39	30		
podjęcia działalności gospodarczej	39	275	122	121	45		
w tym w ramach bonu na zasiedlenie	40	1	0	1	0		
podjęcia pracy w ramach refundacji kosztów zatrudnienia bezrobotnego	41	453	191	163	52		
podjęcia pracy poza miejscem zamieszkania w ramach bonu na zasiedlenie	42	67	37	25	17		
podjęcia pracy w ramach bonu zatrudnieniowego	43	1	0	1	0		
podjęcia pracy w ramach świadczenia aktywizacyjnego	44	0	0	0	0		
podjęcia pracy w ramach grantu na telepracę	45	0	0	0	0		
podjęcia pracy w ramach refundacji składek na ubezpieczenie społeczne	46	0	0	0	0		
podjęcia pracy w ramach dofinansowania wynagrodzenia za zatrudnienie skierowanego bezrobotnego powyżej 50 roku życia	47	7	2	4	1		
inne	48	76	44	34	24		
rozpoczęcia szkolenia	49	26	4	14	3		
w tym w ramach bonu szkoleniowego	50	0	0	0	0		
rozpoczęcia stażu	51	97	82	51	41		
w tym w ramach bonu stażowego	52	7	6	4	4		
rozpoczęcia przygotowania zawodowego dorosłych	53	0	0	0	0		
rozpoczęcia pracy społecznie użytecznej	54	6	3	3	0		
w tym w ramach PAI	55	0	0	0	0		
skierowanie do agencji zatrudnienia w ramach zlecenia działań aktywizacyjnych	56	0	0	0	0		
odmowy bez uzasadnionej przyczyny przyjęcia propozycji odpowiedniej pracy lub innej formy pomocy, w tym w ramach PAI	57	348	112	113	36		
odmowy ustalenia profilu pomocy	58	1	0	1	0		
niepotwierdzenia gotowości do pracy	59	1 424	603	531	217		
dobrowolnej rezygnacji ze statusu bezrobotnego	60	308	211	147	106		
podjęcia nauki	61	0	0	0	0		
osiągnięcia wieku emerytalnego	62	133	89	46	29		
nabycia praw emerytalnych lub rentowych	63	64	26	16	4		
nabycia praw do świadczenia przedemerytalnego	64	50	25	19	10		
innych	65	465	222	185	93		
Bezrobotni według stanu w końcu miesiąca sprawozdawczego (w. 21 + 22 - 31)	66	72 655	44 215	34 760	21 726		
w tym zarejestrowani po raz pierwszy	67	9 280	6 282	4 852	3 384		

**Dział 1. STRUKTURA I BILANS BEZROBOTNYCH**
**1.3. Bilans wybranych kategorii bezrobotnych, będących w szczególnej sytuacji na rynku pracy**

Wyszczególnienie		Do 30 roku życia		Do 25 roku życia		Powyżej 50 roku życia		Długotrwale bezrobotni	
		razem	kobiety	razem	kobiety	razem	kobiety	razem	kobiety
0		1	2	3	4	5	6	7	8
Bezrobotni według stanu w końcu miesiąca poprzedzającego sprawozdanie	68	19 334	13 616	9 224	6 164	17 571	7 421	41 141	27 633
Bezrobotni zarejestrowani w miesiącu sprawozdawczym (w. 70 + 71)	69	3 513	1 905	2 074	1 130	2 144	838	3 251	1 953
z tego									
po raz pierwszy	70	576	299	428	213	78	30	x	x
po raz kolejny	71	2 937	1 606	1 646	917	2 066	808	3 251	1 953
z wiersza 69									
po pracach interwencyjnych	72	2	1	2	1	1	1	1	1
po robotach publicznych	73	37	23	16	11	142	73	118	69
po stażu	74	1 011	680	719	480	196	111	444	312
po odbyciu przygotowania zawodowego dorosłych	75	0	0	0	0	0	0	0	0
po szkoleniu	76	71	27	43	13	14	7	56	40
po pracach społecznie użytecznych	77	65	55	18	14	339	132	693	433
Osoby wyłączone z ewidencji bezrobotnych w miesiącu sprawozdawczym (w. 79+96+98+100+101+103 do 112)	78	3 424	1 901	2 125	1 151	1 424	626	2 371	1 408
podjęcia pracy w mies. sprawozdawczym (w. 80 + 83)	79	2 396	1 388	1 485	848	725	332	1 217	748
niesubsydiowanej	80	1 895	1 132	1 209	713	571	266	1 044	637
w tym									
podjęcie działalności gospodarczej	81	33	15	10	2	12	2	30	11
pracy sezonowej	82	29	19	19	13	10	3	17	9
subsydiowanej (w. 84 + 85 + 86 + 88 do 95)	83	501	256	276	135	154	66	173	111
prac interwencyjnych	84	24	13	10	4	18	15	15	12
robót publicznych	85	40	33	24	19	19	10	27	23
podjęcia działalności gospodarczej	86	120	55	48	20	22	10	63	37
w tym w ramach bonu na zasiedlenie	87	1	0	0	0	x	x	0	0
podjęcia pracy w ramach refundacji kosztów zatrudnienia bezrobotnego	88	175	75	103	40	87	29	62	34
podjęcia pracy poza miejscem zamieszkania w ramach bonu na zasiedlenie	89	67	37	26	13	x	x	1	1
podjęcia pracy w ramach bonu zatrudnieniowego	90	1	0	1	0	x	x	0	0
podjęcia pracy w ramach świadczenia aktywizacyjnego	91	0	0	0	0	0	0	0	0
podjęcia pracy w ramach grantu na telepracę	92	0	0	0	0	0	0	0	0
podjęcia pracy w ramach refundacji składek na ubezpieczenie społeczne	93	0	0	0	0	x	x	0	0
podjęcia pracy w ramach dofinansowania wynagrodzenia za zatrudnienie skierowanego bezrobotnego powyżej 50 roku życia	94	x	x	x	x	7	2	1	1
inne	95	74	43	64	39	1	0	4	3
z tego									
rozpoczęcia szkolenia	96	10	1	10	1	3	1	3	1
w tym w ramach bonu szkoleniowego	97	0	0	0	0	x	x	0	0
rozpoczęcia stażu	98	65	55	43	35	9	7	29	25
w tym w ramach bonu stażowego	99	7	6	5	4	x	x	0	0
rozpoczęcia przygotowania zawodowego dorosłych	100	0	0	0	0	0	0	0	0
rozpoczęcia pracy społecznie użytecznej	101	0	0	0	0	3	1	5	2
w tym w ramach PAI	102	0	0	0	0	0	0	0	0
skierowanie do agencji zatrudnienia w ramach zlecenia działań aktywizacyjnych	103	0	0	0	0	0	0	0	0
odmowy bez uzasadnionej przyczyny przyjęcia propozycji odpowiedniej pracy lub innej formy pomocy, w tym PAI	104	171	58	112	35	31	7	115	44
odmowy ustalenia profilu pomocy	105	0	0	0	0	1	0	0	0
niepotwierdzenia gotowości do pracy	106	568	271	357	158	206	55	517	294
dobrowolnej rezygnacji ze statusu bezrobotnego	107	83	52	49	30	57	34	155	119
podjęcia nauki	108	0	0	0	0	0	0	0	0
osiągnięcia wieku emerytalnego	109	x	x	x	x	133	89	101	64
nabycia praw emerytalnych lub rentowych	110	5	2	3	2	51	20	13	3
nabycia praw do świadczenia przedemerytalnego	111	x	x	x	x	50	25	0	0
innych	112	126	74	66	42	155	55	216	108
z tego z przyczyn									
Bezrobotni, którzy w miesiącu sprawozdawczym utracili status osoby będącej w szczególnej sytuacji na rynku pracy	113	148	114	133	93	x	x	x	x
Bezrobotni według stanu w końcu miesiąca sprawozdawczego (w. 68 + 69 - 78)	114	19 275	13 506	9 040	6 050	18 291	7 633	42 021	28 178
w tym zarejestrowani po raz pierwszy	115	5 328	3 827	3 766	2 595	1 474	627	4 060	3 189



**Dział 1. STRUKTURA I BILANS BEZROBOTNYCH****1.4. Aktywne formy przeciwdziałania bezrobociu**

Wyszczególnienie			Razem	Kobiety
			w końcu miesiąca sprawozdawczego	
0			1	2
Osoby bezrobotne	zatrudnione przy pracach interwencyjnych	116	1 923	1 168
	zatrudnione przy robotach publicznych	117	551	333
	odbywające szkolenie	118	43	0
	w ramach bonu szkoleniowego	119	0	0
	odbywające staż	120	1 464	1 113
	w tym w ramach bonu stażowego	121	7	6
	odbywające przygotowanie zawodowe dorosłych	122	4	1
	odbywające prace społecznie użyteczne	123	233	175
	w tym w ramach PAI	124	0	0
	zatrudnione w ramach świadczenia aktywizacyjnego	125	0	0
	zatrudnione w ramach grantu na telepracę	126	0	0
	zatrudnione w ramach refundacji składek na ubezpieczenie społeczne	127	1	0
	zatrudnione w ramach dofinansowania wynagrodzenia za zatrudnienie skierowanego bezrobotnego powyżej 50 roku życia	128	100	34
	w tym powyżej 60 roku życia	129	17	0

**Dział 2. POSZUKUJĄCY PRACY, OSOBY UPRAWNIONE DO DODATKU AKTYWIZACYJNEGO, OSOBY UCZESTNICZĄCE W DZIAŁANIACH REALIZOWANYCH W RAMACH PROJEKTÓW WSPÓŁFINANSOWANYCH Z EUROPEJSKIEGO FUNDUSZU SPOŁECZNEGO, CUDZOZIEMCY Z PRAWEM DO ZASIŁKU**
**2.1. Poszukujący pracy**

Wyszczególnienie			Ogółem	Kobiety
0			1	2
Poszukujący pracy według stanu w końcu miesiąca poprzedzającego sprawozdanie		01	1 423	546
Poszukujący pracy zarejestrowani w miesiącu sprawozdawczym		02	232	80
Osoby wyłączone z ewidencji poszukujących pracy w miesiącu sprawozdawczym (w.04+05 do 10)		03	222	90
z tego z przyczyn	podjęcia pracy	04	1	0
	rozpoczęcia szkolenia	05	0	0
	rozpoczęcia przygotowania zawodowego dorosłych	06	0	0
	niepotwierdzenie zainteresowania pomocą określoną w ustawie	07	79	33
	niepodjęcia lub przerwania uczestnictwa w oferowanym działaniu	08	0	0
	dobrowolnej rezygnacji	09	69	26
	innych	10	73	31
Poszukujący pracy według stanu w końcu miesiąca sprawozdawczego (w. 01+02-03)		11	1 433	536
z wiersza 11	niepełnosprawni niepozostający w zatrudnieniu	12	514	188
	będący w okresie wypowiedzenia stosunku pracy lub stosunku służbowego z przyczyn dotyczących zakładu pracy	13	1	1
	zatrudnieni u pracodawcy, wobec którego ogłoszono upadłość lub który jest w stanie likwidacji, z wyłączeniem likwidacji w celu prywatyzacji	14	0	0
	otrzymujący świadczenie socjalne przysługujące na urlopie górniczym lub górniczy zasiłek socjalny	15	0	0
	uczestniczący w zajęciach w Centrum Integracji Społecznej lub indywidualnym programie integracji	16	0	0
	żołnierze rezerwy	17	0	0
	pobierający rentę szkoleniową	18	1	0
	pobierający świadczenie szkoleniowe	19	0	0
	podlegający ubezpieczeniu społecznemu rolników jako domownik lub małżonek rolnika, jeżeli zamierza podjąć zatrudnienie, inną pracę zarobkową lub działalność gospodarczą poza rolnictwem	20	4	4
	cudzoziemcy	21	1	1
	pracownicy w wieku 45 lat i powyżej	22	68	28

**Dział 2. POSZUKUJĄCY PRACY, OSOBY UPRAWNIONE DO DODATKU AKTYWIZACYJNEGO, OSOBY UCZESTNICZĄCE W DZIAŁANIACH REALIZOWANYCH W RAMACH PROJEKTÓW WSPÓŁFINANSOWANYCH Z EUROPEJSKIEGO FUNDUSZU SPOŁECZNEGO, CUDZOZIEMCY Z PRAWEM DO ZASIŁKU**

**2.2. Osoby, które:**

Wyszczególnienie			Razem	Kobiety	Razem	Kobiety
			w miesiącu sprawozdawczym		w końcu miesiąca sprawozdawczego	
0			1	2	3	4
nabyły uprawnienie do dodatku aktywizacyjnego w wyniku podjęcia zatrudnienia	skierowane przez powiatowy urząd	23	0	0	2	2
	z własnej inicjatywy	24	534	307	1 799	1 000
rozpoczęły udział w działaniach realizowanych w ramach projektów współfinansowanych z EFS		25	221	115	x	x
w tym	projektach pozakonkursowych realizowanych przez powiatowe urzędy pracy	26	202	97	x	x
	projektach konkursowych realizowanych przez powiatowe urzędy pracy	27	19	18	x	x
Zarejestrowane jako cudzoziemcy z prawem do zasiłku		28	3	3	10	7
w tym z krajów EOG oraz Szwajcarii		29	0	0	2	1
Zarejestrowane jako cudzoziemcy bez prawa do zasiłku		30	14	6	95	57
w tym z krajów EOG oraz Szwajcarii		31	3	2	29	15
Polacy z prawem do zasiłku transferowego		32	29	10	92	34

**Dział 3. POŚREDNICTWO PRACY I WYBRANE FORMY AKTYWIZACJI**

**3.1. Wolne miejsca pracy i miejsca aktywizacji zawodowej**

Wyszczególnienie		Zgłoszone w miesiącu sprawozdawczym				W końcu miesiąca sprawozdawczego	
		razem	z rubryki 1 dotyczące pracy			razem	w tym nie-wykorzystane dłużej niż 30 dni
			subsydiowa-nej	z sektora publi-cznego	sezo-nowej		
0		1	2	3	4	5	6
Ogółem wolne miejsca pracy i miejsca aktywizacji zawodowej (w.02+w.03)		01	4 337	557	366	2 266	3 067
z ogółem	z tego						
	zatrudnienie lub inna praca zarobkowa	02	4 268	488	316	2 266	3 038
	miejsca aktywizacji zawodowej	03	69	69	50	x	29
	staże	04	52	52	33	x	9
	przygotowanie zawodowe dorosłych	05	0	0	0	x	0
	prace społecznie użyteczne	06	17	17	17	x	20
	dla niepełnosprawnych	07	315	11	3	42	195
dla osób w okresie do 12 miesięcy od dnia ukończenia nauki		08	2	0	2	2	0

**3.2. Osoby objęte indywidualnym planem działania**

Wyszczególnienie			Osoby objęte indywidualnym planem działania			
			bezrobotni		poszukujący pracy	
			Razem	Kobiety	Razem	Kobiety
0			1	2	3	4
Przygotowano IPD	w miesiącu sprawozdawczym	09	7041	3766	119	70
Przerwali realizację IPD		10	5415	2966	145	67
w tym z powodu podjęcia pracy		11	3351	1899	67	45
Zakończyli realizację IPD		12	3027	1749	32	10
Realizujący IPD w końcu miesiąca sprawozdawczego		13	72817	44518	792	383

**Dział 3. POŚREDNICTWO PRACY I WYBRANE FORMY AKTYWIZACJI****3.3. Profile pomocy**

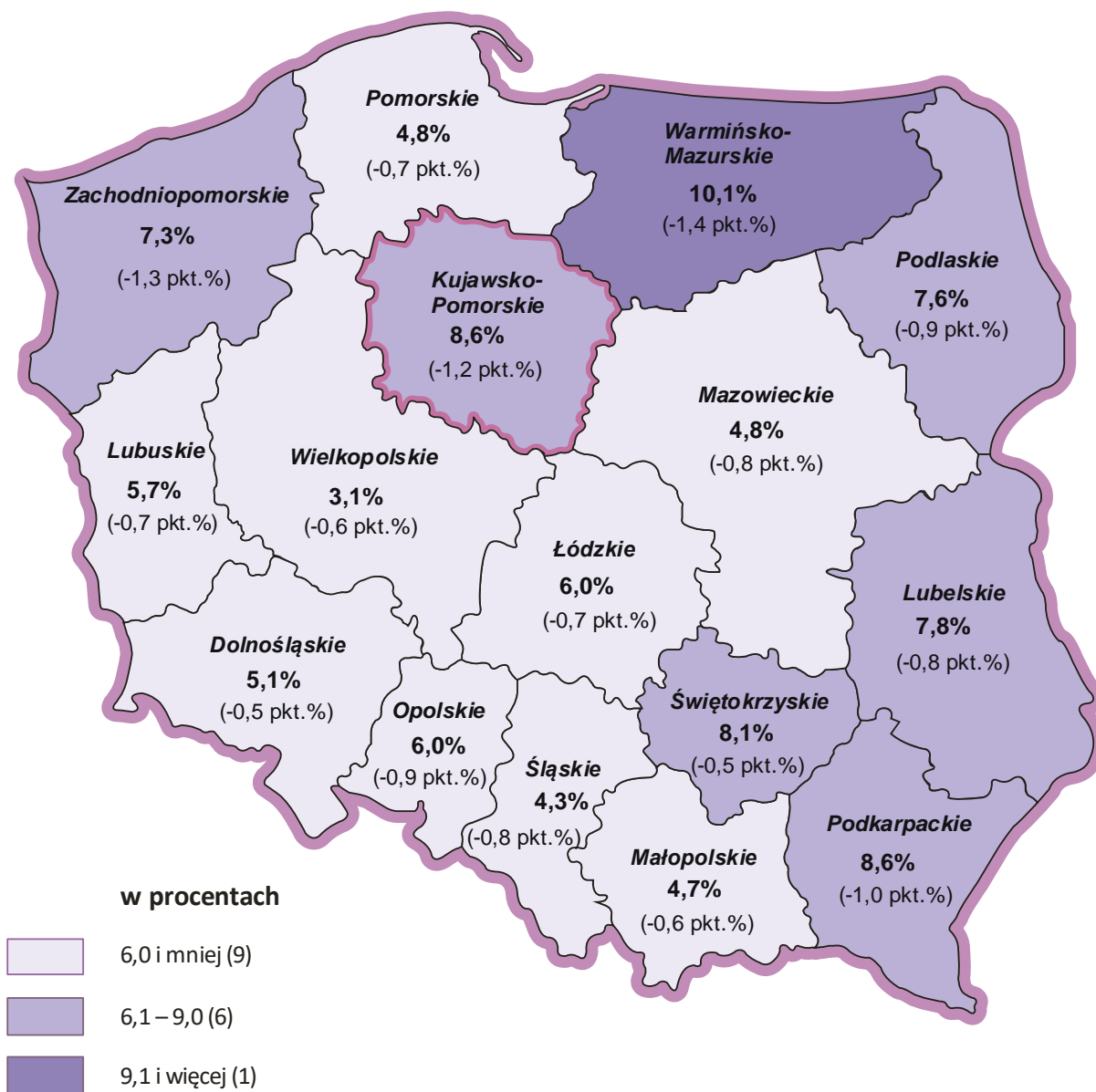
Wyszczególnienie			Liczba bezrobotnych, dla których ustalono profil pomocy		Liczba wywiadów zakończonych ustaleniem profilu pomocy		Liczba bezrobotnych z ustalonym profilem pomocy		
			razem	kobiety	razem	kobiety	razem	kobiety	
			w miesiącu sprawozdawczym				w końcu miesiąca sprawozdawczego		
0			1	2	3	4	5	6	
Ogółem (w. 15+16+17)			14	8 637	4 281	8 649	4 286	70 418	43 236
z tego	profil I	15	x	x	381	170	1 776	856	
	profil II	16	x	x	6 206	2 836	38 753	21 391	
	profil III	17	x	x	2 062	1 280	29 889	20 989	

**Dział 4. ZGŁOSZENIA ZWOLNIEŃ I ZWOLNIENIA GRUPOWE, ZWOLNIENIA MONITOROWANE**

Wyszczególnienie		W miesiącu sprawozdawczym				W końcu miesiąca sprawozdawczego			
		z sektora publicznego		z sektora prywatnego		z sektora publicznego		z sektora prywatnego	
		zakłady	osoby	zakłady	osoby	zakłady	osoby	zakłady	osoby
0		1	2	3	4	5	6	7	8
Zgłoszenia zwolnień grupowych	01	0	0	0	0	0	0	5	313
Zwolnienia grupowe	02	0	0	2	194	x	x	x	x
Zwolnienia monitorowane	03	0	0	0	0	x	x	x	x

# STOPA BEZROBOCIA WEDŁUG WOJEWÓDZTW

STAN W KOŃCU LISTOPADA 2018 ROKU



**Polska: 5,7%** (-0,8 pkt.%)

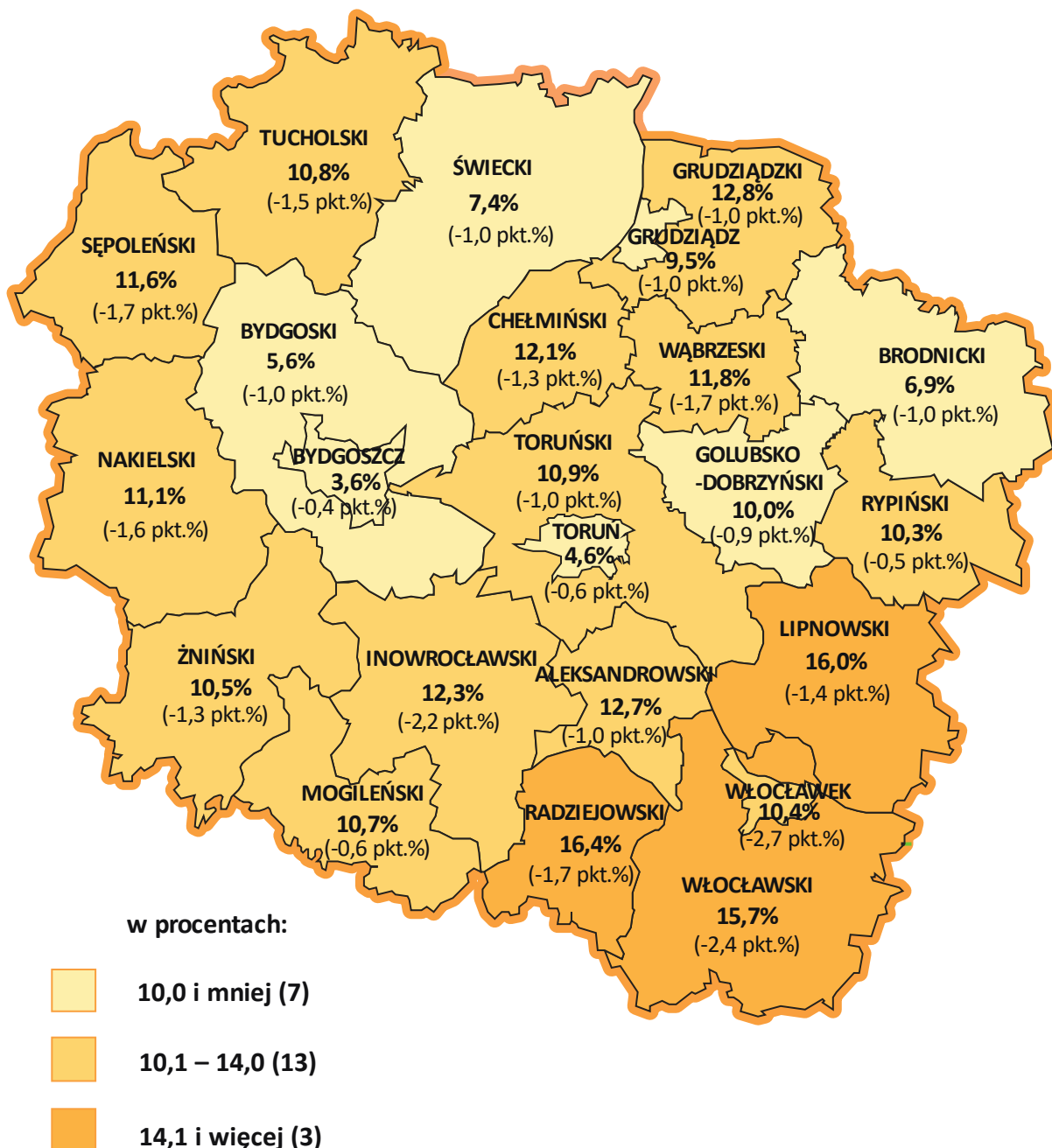
**(ZMIANA STOPY BEZROBOCIA DO STANU W KOŃCU LISTOPADA 2017 ROKU)**

Źródło: Opracowanie własne WUP w Toruniu na podstawie danych GUS

# STOPA BEZROBOCIA

WEDŁUG POWIATÓW WOJEWÓDZTWA KUJAWSKO-POMORSKIEGO

STAN W KOŃCU LISTOPADA 2018 ROKU



**Polska: 5,7%** (-0,8 pkt.%)

**Województwo**

**Kujawsko-Pomorskie: 8,6%** (-1,2 pkt.%)

**(ZMIANA STOPY BEZROBOCIA DO STANU W KOŃCU LISTOPADA 2017 ROKU)**

Źródło: Opracowanie własne WUP w Toruniu na podstawie danych GUS.

## WYDARZENIA W GRUDNIU 2018 ROKU

(ze strony <http://wup.torun.pl/aktualnosci/>)

### **4 grudnia 2018: Informacja po rozmowach kwalifikacyjnych SKYPE z brytyjską Firmą Severn&Wye Smokery**

W dniach 21-23 listopada 2018 roku Wojewódzki Urząd Pracy w Toruniu wraz z Oddziałami Zamiejscowymi zorganizował rozmowy kwalifikacyjne z Firmą Severn & Wye Smokery. Do rozmów kwalifikacyjnych przystąpiły 4 osoby, natomiast w całym listopadzie 2018 roku 11 kandydatów, z tego pracę zaproponowano 6 osobom. W 2018 roku na ofertę Severn & Wye Smokery aplikowały łącznie 74 osoby. Planowana jest kontynuacja współpracy z Pracodawcą, który gwarantuje pracownikom odpłatne zakwaterowanie, udziela zaliczek oraz pomaga w uzyskaniu statusu imigranta.

**Szczegółowe informacje znajdują się na stronie:**

<https://wup.torun.pl/2018/12/04/informacja-po-rozmowach-kwalifikacyjnych-skype-w-dniach-21-23-listopada-br-z-brytyjska-firma-severn-wye-smokery/>

### **6 grudnia 2018: CiIPKZ we Włocławku – oferta zajęć grupowych w I kwartale 2019 r.**

Centrum Informacji i Planowania Kariery Zawodowej we Włocławku zaprosił do udziału w zajęciach grupowych w I kwartale 2019 roku.

**Szczegółowe informacje znajdują się na stronie:**

<https://wup.torun.pl/2018/12/06/ciipkz-we-wloclawku-oferta-zajec-grupowych-w-i-kwartale-2019r/>

### **7 grudnia 2018: Wyniki konkursu „Mój wymarzony zawód”**

Nadszedł czas na ogłoszenie wyników konkursu „Mój wymarzony zawód”. W tym roku otrzymaliśmy aż 512 zgłoszeń. Bardzo dziękujemy za zainteresowanie konkursem, a co za tym idzie rynkiem pracy i własną przyszłością zawodową. Wszystkim uczestnikom gratulujemy i życzymy, aby Wasze marzenia się spełniły, a wybrany zawód okazał się „strzałem w 10”. Zgodnie z regulaminem, jury wybrało 15 zwycięzców, którzy otrzymają tablet Lenovo TAB4 8 oraz 15 osób wyróżnionych, którym prześlemy Xiaomi Mi Power Bank. Nagrody zostaną dostarczone po Nowym Roku za pośrednictwem szkoły. Będziemy się kontaktować z poszczególnymi szkołami, w celu ustalenia szczegółów.

**Szczegółowe informacje znajdują się na stronie:**

<https://wup.torun.pl/2018/12/07/wyniki-konkursu-moj-wymarzony-zawod/>

### **7 grudnia 2018: Wyniki III edycji konkursu dla szkół zawodowych pod hasłem „Potrzeby rynku pracy naszą misją”**

Komisja Konkursowa w ramach III edycji konkursu dla szkół zawodowych najefektywniej działających na rzecz rynku pracy pod hasłem – „Potrzeby rynku pracy naszą misją” dokonała oceny nadesłanych formularzy zgłoszeniowych zgodnie z postanowieniami Regulaminu III Edycji Konkursu i Regulaminu Pracy Komisji Konkursowej oceniającej działania szkół uczestniczących w III edycji konkursu. W wyniku prac Komisji, dokonano: oceny formalnej, kwalifikacji zgłoszeń do oceny merytorycznej i oceny merytorycznej. Sporządzono listę laureatów i wyróżnionych w dwóch kategoriach: Branżowe Szkoły I stopnia z klasami dotychczasowej zasadniczej szkoły zawodowej i Technika.

**Szczegółowe informacje znajdują się na stronie:**

<https://wup.torun.pl/2018/12/07/wyniki-iii-edycji-konkursu-dla-szkol-zawodowych-pod-haslem-potrzeby-rynku-pracy-nasza-misja/>

## **7 grudnia 2018: Konferencja „Krajowy Fundusz Szkoleniowy w praktyce – 2018 rok”**

W dniu 6 grudnia 2018 roku w Hotelu Filmar w Toruniu odbyła się zorganizowana przez Wojewódzki Urząd Pracy w Toruniu konferencja „Krajowy Fundusz Szkoleniowy w praktyce – 2018 rok”.

Program konferencji objął następujące punkty:

- Uroczyste ogłoszenie wyników konkursu „Potrzeby Rynku Pracy naszą misją” z udziałem przedstawicieli Wojewódzkiej Rady Rynku Pracy, Departamentu Edukacji i Kształcenia Ustawicznego Urzędu Marszałkowskiego Województwa Kujawsko-Pomorskiego, Kujawsko-Pomorskiego Kuratorium Oświaty oraz Wojewódzkiego Urzędu Pracy w Toruniu.
- Podsumowanie badania „Polityka szkoleniowa pracodawców a zapotrzebowanie na zawody, kwalifikacje, umiejętności” (Pan dr Wojciech Knieć, prof. UMK w Toruniu).
- Wskaźnik stopy bezrobocia jako jeden ze wskaźników oceny sytuacji na rynku pracy – zalety i wady (Pani Ewa Jankowska, w zastępstwie Pani dr Wiesławy Gierańczyk – Dyrektor Urzędu Statystycznego w Bydgoszczy).
- Krajowy Fundusz Szkoleniowy w województwie kujawsko-pomorskim (Pani Beata Piskorska – W-ce Dyrektor ds. Rynku Pracy WUP w Toruniu).

**Szczegółowe informacje znajdują się na stronie:**

<https://wup.torun.pl/2018/12/07/konferencja-krajowy-fundusz-szkoleniowy-w-praktyce-2018-rok-hotel-filmar-w-toruniu-6-grudnia-2018-roku/>

## **8 grudnia 2018: Lista projektów spełniających kryteria wyboru projektów, w tym wybranych do dofinansowania w ramach konkursu nr RPKP.08.02.01-IP.01-04-005/18**

W dniu 6 grudnia 2018 roku Dyrektor WUP w Toruniu zatwierdził *Listę projektów spełniających kryteria wyboru projektów, w tym wybranych do dofinansowania* w ramach II częściowego rozstrzygnięcia konkursu nr RPKP.08.02.01-IP.01-04-005/18.

**Szczegółowe informacje znajdują się na stronie:**

<https://wup.torun.pl/2018/12/08/lista-projektow-spelniajacych-kryteria-wyboru-projektow-w-tym-wybranych-do-dofinansowania-w-ramach-konkursu-nr-rpkp-08-02-01-ip-01-04-005-18-2/>

## **10 grudnia 2018: Kolejne posiedzenie Wojewódzkiej Rady Rynku Pracy**

W dniu 6 grudnia 2018 roku odbyło się drugie posiedzenie Wojewódzkiej Rady Rynku Pracy kadencji 2018-2022 (WRRP). Na obradach zaopiniowano:

- zmianę Planu wydatków Funduszy Pracy na 2018 rok Wojewódzkiego Urzędu Pracy w Toruniu,
  - Plan wydatków Funduszy Pracy na 2019 rok Wojewódzkiego Urzędu Pracy w Toruniu,
  - nowe kierunki kształcenia w szkołach ponadgimnazjalnych województwa kujawsko-pomorskiego.
- Ponadto przekazano informację o planowanych zmianach legislacyjnych dotyczących działalności rad rynku pracy oraz zadania realizowane w Wojewódzkim Urzędzie Pracy.

## **10 grudnia 2018: Lista projektów PUP wybranych do dofinansowania w ramach Działania 8.1 RPO WK-P**

W dniu 7 grudnia 2018 roku Dyrektor Wojewódzkiego Urzędu Pracy w Toruniu zatwierdził listę projektów wybranych do dofinansowania w ramach Osi priorytetowej 8 *Aktywni na rynku pracy*, Działanie 8.1 *Podniesienie aktywności zawodowej osób bezrobotnych poprzez działania powiatowych urzędów pracy – projekty pozakonkursowe*, w ramach Regionalnego Programu Operacyjnego

**Szczegółowe informacje znajdują się na stronie:**

<https://wup.torun.pl/2018/12/10/lista-projektow-pup-wybranych-do-dofinansowania-w-ramach-dzialania-8-1-rpo-wk-p/>

**10 grudnia 2018: „Mobilni na rynku pracy – program aktywizacji zawodowej osób młodych z województwa kujawsko-pomorskiego”**

Unijny Projekt Mobilni na rynku pracy powraca z drugą edycją. W poprzednim projekcie wzięło udział kilkadziesiąt osób. Większość z nich znalazła pracę po projekcie. Tym razem staże realizowane będą we Włoszech, Hiszpanii i na Malcie. Oprócz staży ze środków unijnych finansowane będą dodatkowo: wycieczki po kraju pobytu i kursy językowe. Ponadto zostanie sfinansowane uczestnikom zakwaterowanie, ubezpieczenie, przelot, kieszonkowe etc., a w Polsce kursy językowe i zawodowe, pośrednictwo pracy i wiele innych. Projekt jest skierowany do osób młodych (18-35 lat) mieszkających w województwie kujawsko-pomorskim, które nie pracują i nie uczą się. Celem projektu jest pomoc młodym osobom w wejściu/powrocie na rynek pracy poprzez zdobycie nowych umiejętności i doświadczeń przydatnych przy poszukiwaniu i zdobywaniu pracy. Cel ten osiągnięty będzie przez różnorodne formy wsparcia jak szkolenia i kursy dla uczestników, w tym międzynarodowy wyjazd i odbycie zagranicznego stażu zawodowego.

**Szczegółowe informacje znajdują się na stronie:**

<https://wup.torun.pl/2018/12/10/mobilni-na-ryнку-pracy-program-aktywizacji-zawodowej-osob-młodych-z-województwa-kujawsko-pomorskiego/>

**13 grudnia 2018: Informacja o projektach PO WER Powiatowych Urzędów Pracy wybranych do dofinansowania**

W dniu 13 grudnia 2018 roku Dyrektor Wojewódzkiego Urzędu Pracy w Toruniu zatwierdził listę projektów, które zostały wybrane do dofinansowania w ramach Osi priorytetowej I Osoby młode na rynku pracy, Działania 1.1 Wsparcie osób młodych pozostających bez pracy na regionalnym rynku pracy – projekty pozakonkursowe, Poddziałania 1.1.1 Wsparcie udzielane z Europejskiego Funduszu Społecznego, Programu Operacyjnego Wiedza Edukacja Rozwój na lata 2014-2020.

**Szczegółowe informacje znajdują się na stronie:**

<https://wup.torun.pl/2018/12/13/informacja-o-projektach-po-wer-powiatowych-urzedow-pracy-wybranych-do-dofinansowania/>

**17 grudnia 2018: Zmieniony czas trwania oceny formalno-merytorycznej dla Poddziałania 8.2.1 RPO WKP**

Wojewódzki Urząd Pracy w Toruniu poinformował, że w ramach Konkursu nr RPKP.08.02.01-IP.01-04-003/17 dla Poddziałania 8.2.1 Wsparcie na rzecz podniesienia poziomu aktywności zawodowej osób pozostających bez zatrudnienia, w ramach Działania 8.2 Wspieranie aktywności zawodowej w regionie, Regionalnego Programu Operacyjnego Województwa Kujawsko-Pomorskiego na lata 2014-2020, zmieniony został czas trwania oceny formalno-merytorycznej, tj. do 21 grudnia 2018 roku.

**Szczegółowe informacje znajdują się na stronie:**

<https://wup.torun.pl/2018/12/17/zmieniony-czas-trwania-oceny-formalno-merytorycznej-dla-poddzialania-8-2-1-rpo-wkp/>



**17 grudnia 2018:      Lista projektów spełniających kryteria wyboru projektów, w tym wybranych do dofinansowania w ramach konkursu nr RPKP.08.02.01-IP.01-04-005/18**

Wojewódzki Urząd Pracy w Toruniu poinformował, iż w dniu 14 grudnia 2018 roku Dyrektor WUP w Toruniu zatwierdził Listę projektów spełniających kryteria wyboru projektów, w tym wybranych do dofinansowania w ramach III częściowego rozstrzygnięcia konkursu nr RPKP.08.02.01-IP.01-04-005/18.

**Szczegółowe informacje znajdują się na stronie:**

<https://wup.torun.pl/2018/12/17/lista-projektow-spelniajacych-kryteria-wyboru-projektow-w-tym-wybranych-do-dofinansowania-w-ramach-konkursu-nr-rpkp-08-02-01-ip-01-04-005-18-3/>

**20 grudnia 2018:      Opiniowanie przez Wojewódzką Radę Rynku Pracy wniosków szkół o powołanie nowych kierunków kształcenia**

Wojewódzki Urząd Pracy w Toruniu poinformował, że najbliższe posiedzenia WRRP, w trakcie których będą rozpatrywane wnioski szkół o powołanie nowych kierunków kształcenia, planowane są na trzecią dekadę lutego oraz drugą połowę kwietnia 2019 roku. Dyrektorzy szkół, którzy planują składanie wniosków, proszeni są o wzięcie niniejszej informacji pod uwagę.

**20 grudnia 2018:      Środki Funduszu Pracy dla województwa kujawsko-pomorskiego na 2019 rok**

Minister Rodziny, Pracy i Polityki Społecznej, przekazał samorządom powiatów województwa kujawsko-pomorskiego decyzję (z dnia 18 grudnia 2018 roku) o ustalonych kwotach środków (limitach) Funduszu Pracy, jakie mogą być wydatkowane na finansowanie zadań realizowanych w województwie kujawsko-pomorskim w 2019 roku:

1. Zadania realizowane przez samorządy powiatów, łącznie 166 240 000,00 zł
2. Zadania realizowane przez samorząd województwa 807 900,00 zł.

**Szczegółowe informacje znajdują się na stronie:**

<https://wup.torun.pl/2018/12/20/srodki-funduszu-pracy-dla-wojewodztwa-kujawsko-pomorskiego-na-2019-rok-2/>

**27 grudnia 2018:      Podpisanie umów w ramach projektów pozakonkursowych – Działanie 8.1 RPO-WKP**

W dniach 19 i 20 grudnia 2018 roku pomiędzy WUP w Toruniu działającym w imieniu Województwa Kujawsko-Pomorskiego a 20 powiatowymi urzędami pracy zostały podpisane umowy o dofinansowanie projektów pozakonkursowych realizowanych w ramach Osi priorytetowej 8 *Aktywni na rynku pracy*, Priorytetu Inwestycyjnego 8i *Dostęp do zatrudnienia dla osób poszukujących pracy i osób biernych zawodowo, w tym długotrwale bezrobotnych oraz oddalonych od rynku pracy, także poprzez lokalne inicjatywy na rzecz zatrudnienia oraz wspieranie mobilności pracowników*, Działania 8.1 *Podniesienie aktywności zawodowej osób bezrobotnych poprzez działania powiatowych urzędów pracy – projekty pozakonkursowe*, Regionalnego Programu Operacyjnego Województwa Kujawsko-Pomorskiego na lata 2014-2020. Łączna wartość ww. umów współfinansowanych ze środków Europejskiego Funduszu Społecznego wynosi 99 028 580,84 PLN. W ramach projektów wsparciem zostanie objętych 9216 osób bezrobotnych (w tym osoby długotrwale bezrobotne) powyżej 29 roku życia, w szczególności 2 321 osób w wieku 50 lat i więcej oraz 415 osób z niepełnosprawnościami.

**Szczegółowe informacje znajdują się na stronie:**

<https://wup.torun.pl/2018/12/27/podpisanie-umow-w-ramach-projektow-pozakonkursowych-dzialanie-8-1-rpo-wkp/>

**27 grudnia 2018:**      **Lista projektów spełniających kryteria wyboru projektów, w tym wybranych do dofinansowania w ramach konkursu nr RPKP.08.02.01-IP.01-04-005/18**

Wojewódzki Urząd Pracy w Toruniu poinformował, iż w dniu 21 grudnia 2018 roku Dyrektor WUP w Toruniu zatwierdził *Listę projektów spełniających kryteria wyboru projektów, w tym wybranych do dofinansowania* w ramach rozstrzygnięcia konkursu nr RPKP.08.02.01-IP.01-04-005/18.

**Szczegółowe informacje znajdują się na stronie:**

<https://wup.torun.pl/2018/12/27/lista-projektow-spelniajacych-kryteria-wyboru-projektow-w-tym-wybranych-do-dofinansowania-w-ramach-konkursu-nr-rpkp-08-02-01-ip-01-04-005-18-4/>



Wojewódzki Urząd Pracy  
w Toruniu

ul. Szosa Chełmińska 30/32  
87-100 Toruń

tel. 56 669 39 22/83

e-mail: [wup@wup.torun.pl](mailto:wup@wup.torun.pl)

[analizy@wup.torun.pl](mailto:analizy@wup.torun.pl)

<http://www.wup.torun.pl>