

Liczba bezrobotnych

54 560 osób

Stopa bezrobocia

6,8%

Zmiana liczby
bezrobotnych
do poprzedniego
miesiąca



Zmiana liczby
bezrobotnych
do sierpnia
poprzedniego roku



Wolne miejsca pracy
i miejsca aktywizacji
zawodowej

5317 miejsc

Wojewódzki Urząd Pracy w Toruniu

WSTĘPNA INFORMACJA O SYTUACJI NA RYNKU PRACY W WOJEWÓDZTWIE KUJAWSKO-POMORSKIM W SIERPNIU 2022 ROKU

Z danych wstępnych przekazanych przez powiatowe urzędy pracy w meldunku o rynku pracy wynika, że **31 sierpnia 2022 roku w województwie kujawsko-pomorskim zarejestrowanych pozostawało 54 560 bezrobotnych**. Było to o 264 osoby (0,5%) mniej niż w końcu poprzedniego miesiąca i o 11 100 osób (16,9%) mniej niż w końcu sierpnia 2021 roku.

Spadek liczby bezrobotnych w stosunku do poprzedniego miesiąca wystąpił w 10 powiatach województwa (od 2 osób w powiecie sępoleńskim do 167 osób w powiecie inowrocławskim). W 11 powiatach odnotowano wzrost liczby bezrobotnych (od 1 osoby w powiecie grudziądzkim do 82 osób w powiecie lipnowskim). W powiatach radziejowskim i włocławskim liczba bezrobotnych nie uległa zmianie.

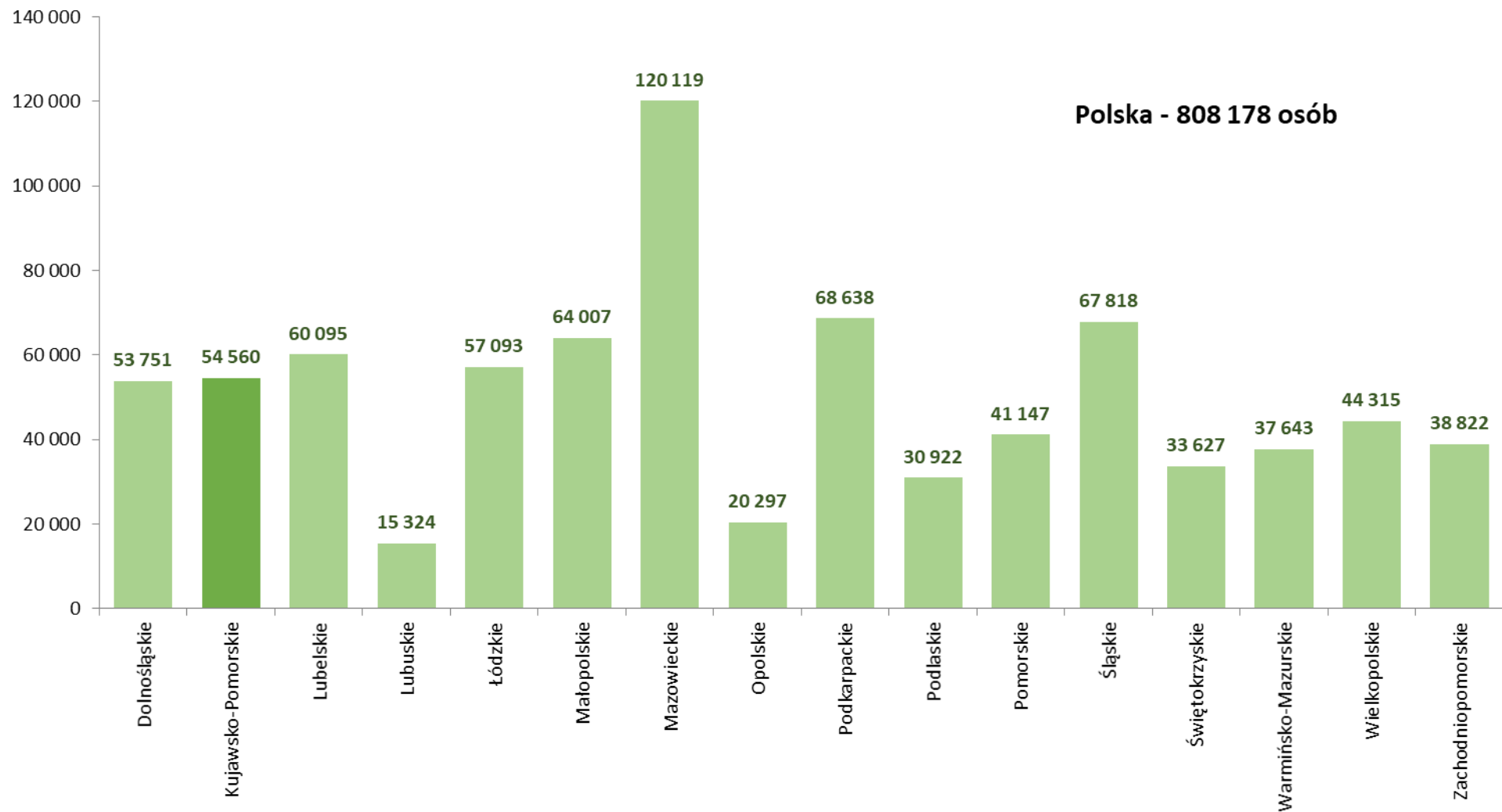
Wstępna stopa bezrobocia rejestrowanego w końcu sierpnia 2022 roku wyniosła 6,8% i była o 1,3 pkt. proc. mniejsza niż przed rokiem. W odniesieniu do lipca 2022 r. nie uległa zmianie.

W sierpniu 2022 roku zgłoszono do powiatowych urzędów pracy w województwie kujawsko-pomorskim **5317 wolnych miejsc pracy i miejsc aktywizacji zawodowej** (o 13,6% więcej niż w poprzednim miesiącu, ale o 13,7% mniej niż w sierpniu 2021 roku).

Wstępne dane dla Polski dostępne są na stronie MRiPS:

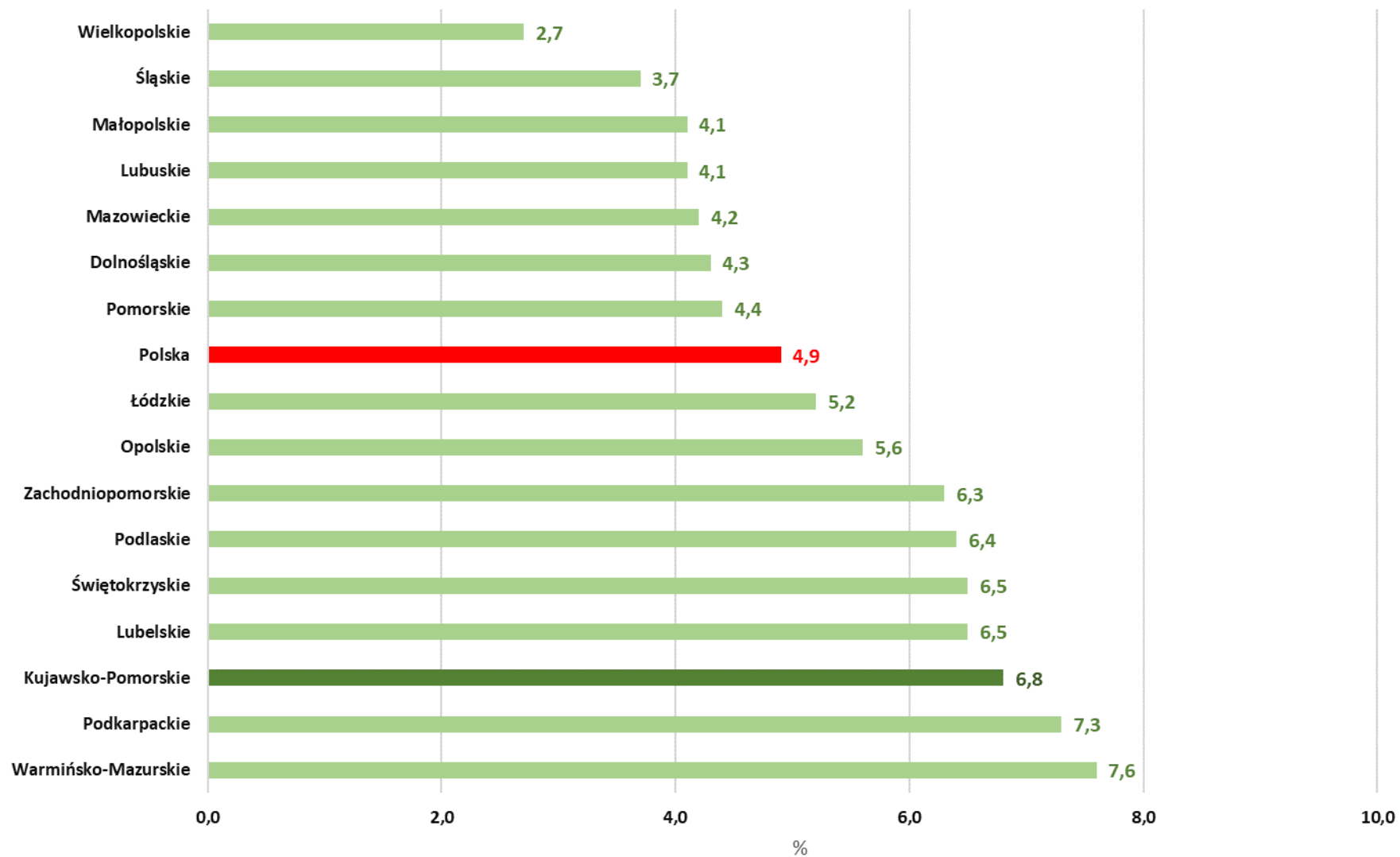
<https://www.gov.pl/web/rodzina/kolejny-miesiac-z-bezrobociem-najnizszym-od-trzech-dekad>

WSTĘPNA LICZBA BEZROBOTNYCH WEDŁUG WOJEWÓDZTW. STAN W DNIU 31 SIERPNIA 2022 ROKU



Źródło: opracowanie własne WUP w Toruniu na podstawie wstępnych danych MRiPS

WSTĘPNA STOPA BEZROBOCIA REJESTROWANEGO W SIERPNIU 2022 ROKU WEDŁUG WOJEWÓDZTW

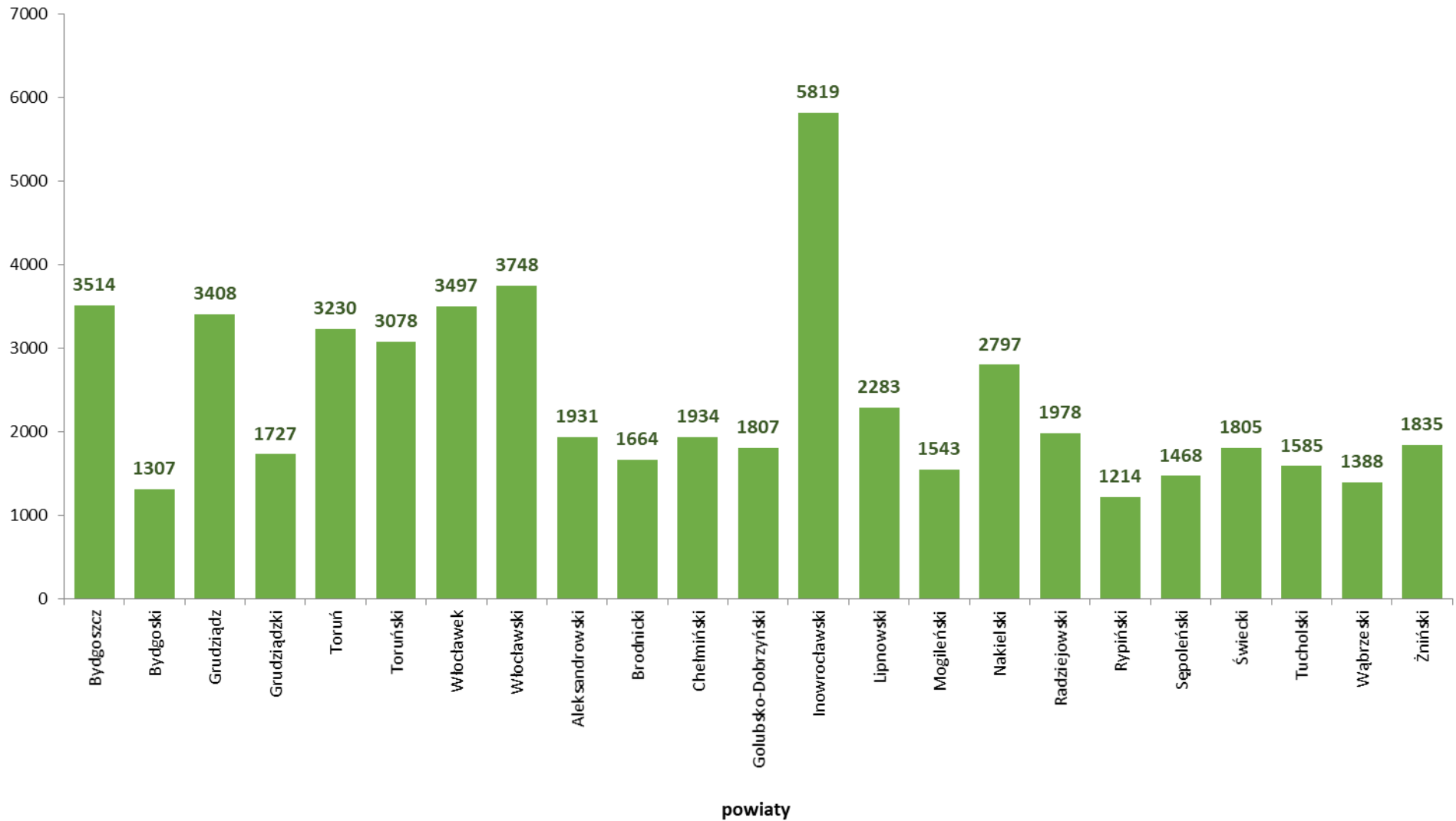


Źródło: opracowanie własne WUP w Toruniu na podstawie wstępnych danych MRiPS

WSTĘPNE DANE O SYTUACJI NA RYNKU PRACY W SIERPNIU 2022 ROKU

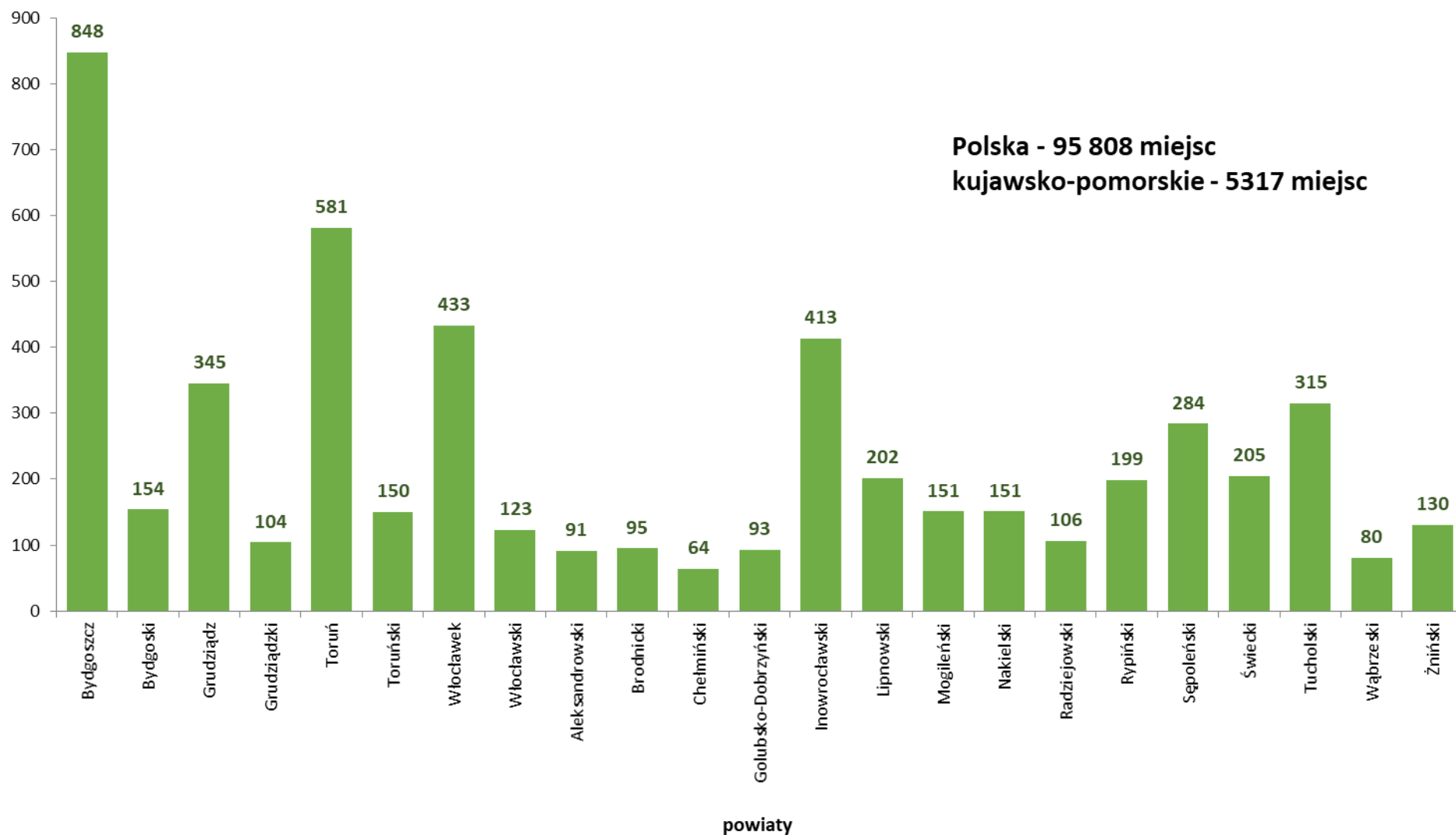
Lp	Województwo	Zarejestrowani w urzędach pracy bezrobotni						Wolne miejsca pracy i miejsca aktywizacji zawodowej				Stopa bezrobocia rejestrowanego w %	Wzrost/spadek(-) stopy bezrobocia do poprz. m-ca (w pkt %)
		stan w końcu miesiąca		przyrost (spadek) w porównaniu do poprzedniego miesiąca				zgłoszone w miesiącu sprawozdawczym	stan w końcu miesiąca	przyrost (spadek) zgłoszonych w m-cu wolnych miejsc pracy i miejsc aktywizacji zawodowej w porównaniu do zgłoszonych w m-cu poprzednim			
		ogółem	kobiety	ogółem		kobiety							
		w liczbach bezwzględnych		w %	w liczbach bezwzględnych	w %	w liczbach bezwzględnych		w %				
0	1	2	3	4	5	6	7	8	9	10	11	12	13
	POLSKA	808 178	448 199	-2 053	-0,3	995	0,2	95 808	76 986	6 096	6,8	4,9	0,0
1.	Dolnośląskie	53 751	29 260	-49	-0,1	-22	-0,1	8 551	8 201	935	12,3	4,3	0,0
2.	Kujawsko-Pomorskie	54 560	33 140	-264	-0,5	-96	-0,3	5 317	3 888	635	13,6	6,8	0,0
3.	Lubelskie	60 095	31 279	-842	-1,4	-117	-0,4	4 203	3 080	276	7,0	6,5	-0,1
4.	Lubuskie	15 324	8 860	-135	-0,9	-49	-0,6	3 490	2 713	1 394	66,5	4,1	-0,1
5.	Łódzkie	57 093	29 643	-864	-1,5	-96	-0,3	8 151	4 159	-1 307	-13,8	5,2	-0,1
6.	Małopolskie	64 007	36 475	472	0,7	326	0,9	7 532	6 333	395	5,5	4,1	0,0
7.	Mazowieckie	120 119	62 809	-557	-0,5	-150	-0,2	13 603	8 272	710	5,5	4,2	0,0
8.	Opolskie	20 297	11 885	235	1,2	176	1,5	1 897	2 495	-191	-9,1	5,6	0,0
9.	Podkarpackie	68 638	37 503	-81	-0,1	211	0,6	4 730	3 045	944	24,9	7,3	0,0
10.	Podlaskie	30 922	14 618	-120	-0,4	42	0,3	1 748	1 348	34	2,0	6,4	-0,1
11.	Pomorskie	41 147	25 756	354	0,9	257	1,0	7 643	4 984	731	10,6	4,4	0,1
12.	Śląskie	67 818	38 371	-918	-1,3	-328	-0,8	9 578	11 843	-786	-7,6	3,7	0,0
13.	Świętokrzyskie	33 627	17 721	80	0,2	214	1,2	2 349	2 383	411	21,2	6,5	0,0
14.	Warmińsko-Mazurskie	37 643	21 448	280	0,7	266	1,3	3 660	3 739	-73	-2,0	7,6	0,0
15.	Wielkopolskie	44 315	27 019	362	0,8	292	1,1	6 839	5 415	687	11,2	2,7	0,0
16.	Zachodniopomorskie	38 822	22 412	-6	0,0	69	0,3	6 517	5 088	1 301	24,9	6,3	0,0

WSTĘPNA LICZBA BEZROBOTNYCH W WOJEWÓDZTWIE KUJAWSKO-POMORSKIM WEDŁUG POWIATÓW - STAN W KOŃCU SIERPNI 2022 ROKU



Źródło: opracowanie własne WUP w Toruniu na podstawie meldunków o rynku pracy przekazywanych przez powiatowe urzędy pracy

WSTĘPNA LICZBA MIEJSC PRACY I AKTYWIZACJI W WOJEWÓDZTWIE KUJAWSKO-POMORSKIM WEDŁUG POWIATÓW W SIERPNIU 2022 ROKU



Źródło: opracowanie własne WUP w Toruniu na podstawie meldunków o rynku pracy przekazywanych przez powiatowe urzędy pracy

BEZROBOTNI W WOJEWÓDZTWIE KUJAWSKO-POMORSKIM W SIERPNIU 2022 ROKU
(dane wstępne)

POWIATY	Stan w końcu miesiąca							
	sierpień 2021 roku	lipiec 2022 roku	sierpień 2022 roku		Zmiana liczby bezrobotnych ogółem			
			ogółem	kobiety	do sierpnia 2021 roku		do lipca 2022 roku	
					w liczbach	w %	w liczbach	w %
BYDGOSZCZ	5 253	3 483	3 514	1 944	-1 739	-33,1	31	0,9
BYDGOSKI	2 058	1 275	1 307	798	-751	-36,5	32	2,5
GRUDZIĄDZ	3 919	3 473	3 408	1 906	-511	-13,0	-65	-1,9
GRUDZIĄDZKI	1 839	1 726	1 727	1 036	-112	-6,1	1	0,1
TORUŃ	3 927	3 326	3 230	1 827	-697	-17,7	-96	-2,9
TORUŃSKI	3 642	3 031	3 078	1 921	-564	-15,5	47	1,6
WŁOCŁAWEK	4 323	3 497	3 497	2 033	-826	-19,1	0	0,0
WŁOCŁAWSKI	4 637	3 720	3 748	2 317	-889	-19,2	28	0,8
ALEKSANDROWSKI	2 431	1 992	1 931	1 062	-500	-20,6	-61	-3,1
BRODNICKI	1 971	1 699	1 664	1 034	-307	-15,6	-35	-2,1
CHEŁMIŃSKI	2 025	1 995	1 934	1 136	-91	-4,5	-61	-3,1
GOLUBSKO-DOBZYŃSKI	2 011	1 805	1 807	1 149	-204	-10,1	2	0,1
INOWROCŁAWSKI	6 958	5 986	5 819	3 428	-1 139	-16,4	-167	-2,8
LIPNOWSKI	3 105	2 201	2 283	1 405	-822	-26,5	82	3,7
MOGILEŃSKI	1 692	1 527	1 543	1 048	-149	-8,8	16	1,0
NAKIELSKI	3 179	2 815	2 797	1 769	-382	-12,0	-18	-0,6
RADZIEJOWSKI	2 274	1 978	1 978	1 228	-296	-13,0	0	0,0
RYPIŃSKI	1 400	1 192	1 214	849	-186	-13,3	22	1,8
SĘPOLEŃSKI	1 547	1 470	1 468	970	-79	-5,1	-2	-0,1
ŚWIECKI	1 984	1 797	1 805	1 169	-179	-9,0	8	0,4
TUCHOLSKI	1 742	1 626	1 585	937	-157	-9,0	-41	-2,5
WĄBRZESKI	1 590	1 417	1 388	921	-202	-12,7	-29	-2,0
ŻNIŃSKI	2 153	1 793	1 835	1 253	-318	-14,8	42	2,3
RAZEM WOJEWÓDZTWO	65 660	54 824	54 560	33 140	-11 100	-16,9	-264	-0,5

**WOLNE MIEJSCA PRACY I MIEJSCA AKTYWIZACJI ZAWODOWEJ ZGŁOSZONE
DO POWIATOWYCH URZĘDÓW PRACY W SIERPNIU 2022 ROKU**
(dane wstępne)

POWIATY	Wolne miejsca pracy i miejsca aktywizacji zawodowej zgłoszone w miesiącu			Zmiana liczby wolnych miejsc pracy i miejsc aktywizacji zawodowej			
	sierpień 2021 roku	lipiec 2022 roku	sierpień 2022 roku	do sierpnia 2021 roku		do lipca 2022 roku	
				w liczbach	w %	w liczbach	w %
BYDGOSZCZ	1 582	1 073	848	-734	-46,4	-225	-21,0
BYDGOSKI	240	159	154	-86	-35,8	-5	-3,1
GRUDZIĄDZ	259	278	345	86	33,2	67	24,1
GRUDZIĄDZKI	95	106	104	9	9,5	-2	-1,9
TORUŃ	547	405	581	34	6,2	176	43,5
TORUŃSKI	202	139	150	-52	-25,7	11	7,9
WŁOCŁAWEK	416	354	433	17	4,1	79	22,3
WŁOCŁAWSKI	137	216	123	-14	-10,2	-93	-43,1
ALEKSANDROWSKI	111	121	91	-20	-18,0	-30	-24,8
BRODNICKI	159	83	95	-64	-40,3	12	14,5
CHEŁMIŃSKI	158	83	64	-94	-59,5	-19	-22,9
GOLUBSKO-DOBRZYŃSKI	93	52	93	0	0,0	41	78,8
INOWROCŁAWSKI	488	614	413	-75	-15,4	-201	-32,7
LIPNOWSKI	115	111	202	87	75,7	91	82,0
MOGILEŃSKI	199	93	151	-48	-24,1	58	62,4
NAKIELSKI	206	162	151	-55	-26,7	-11	-6,8
RADZIEJOWSKI	85	54	106	21	24,7	52	96,3
RYPIŃSKI	268	141	199	-69	-25,7	58	41,1
SĘPOLEŃSKI	262	90	284	22	8,4	194	215,6
ŚWIECKI	246	124	205	-41	-16,7	81	65,3
TUCHOLSKI	120	92	315	195	162,5	223	242,4
WĄBRZESKI	64	53	80	16	25,0	27	50,9
ŻNIŃSKI	111	79	130	19	17,1	51	64,6
RAZEM WOJEWÓDZTWO	6 163	4 682	5 317	-846	-13,7	635	13,6

Źródło: Sprawozdania MRPiT-01/MRiPS-01 i meldunki wstępne PUP