

Rynek Pracy  
województwa  
kujawsko-pomorskiego

listopad 2022 r.



Województwo  
Kujawsko-Pomorskie



## Stopa bezrobocia w kujawsko-pomorskim

**W listopadzie 2022 r. stopa bezrobocia w Polsce wyniosła 5,1%.** W porównaniu z poprzednim miesiącem utrzymała się na tym samym poziomie, ale zmniejszyła się o 0,7 p.p. w odniesieniu do grudnia 2021 r. Najniższe bezrobocie odnotowano w województwie wielkopolskim (2,9%), a najwyższe w podkarpackim (8,7%).

**W województwie kujawsko-pomorskim stopa bezrobocia wyniosła 7,2%.** W porównaniu z poprzednim miesiącem wystąpił niewielki wzrost bezrobocia (o 0,1 p.p.), jednak w porównaniu do grudnia 2021 r. stopa była niższa o 0,9 p.p. i był to spadek wyższy niż dla kraju.

W odniesieniu do października 2022 r. wzrost stopy bezrobocia wystąpił w trzynastu powiatach województwa kujawsko-pomorskiego, w pięciu stopa utrzymała się na tym samym poziomie, a w pięciu zmniejszyła się.

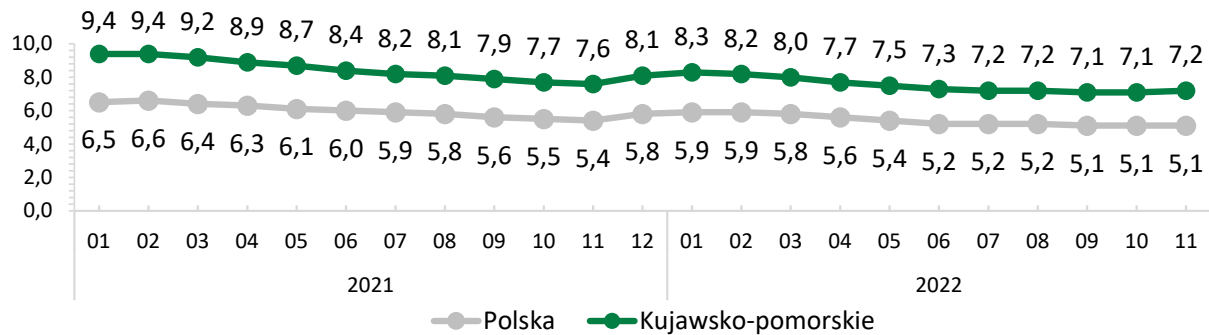
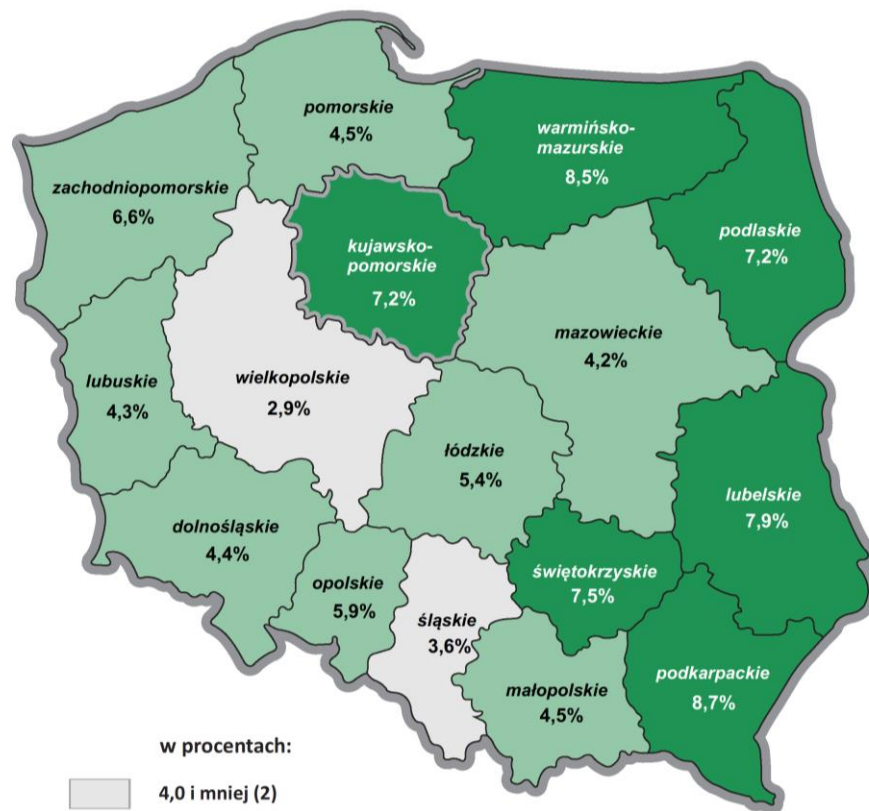
Natomiast w porównaniu do grudnia 2021 r. wzrost stopy bezrobocia odnotowano w powiecie brodnickim. W dwóch powiatach stopa bezrobocia nie zmieniła się, a w pozostałych była niższa niż rok temu.

# Stopa bezrobocia w Polsce

5,1%

m/m

r/r



## Zmiana stopy procentowej (w p.p.) według województw

do 10.2022 r.

do 12.2021 r.

Województwo	do 10.2022 r.	do 12.2021 r.
śląskie	-0,1	-0,7
łódzkie	-0,1	-0,7
opolskie	-0,1	-0,5
podkarpackie	0,0	-1,2
świętokrzyskie	0,0	-1,2
<b>Polska</b>	<b>0,0</b>	<b>-0,7</b>
pomorskie	0,0	-0,7
mazowieckie	0,0	-0,5
małopolskie	0,0	-0,5
dolnośląskie	0,0	-0,5
lubuskie	0,1	-0,8
zachodniopomorskie	0,1	-0,7
wielkopolskie	0,1	-0,3
kujawsko-pomorskie	0,1	-0,9
lubelskie	0,1	-0,8
podlaskie	0,1	-0,6
warmińsko-mazurskie	0,2	-0,6

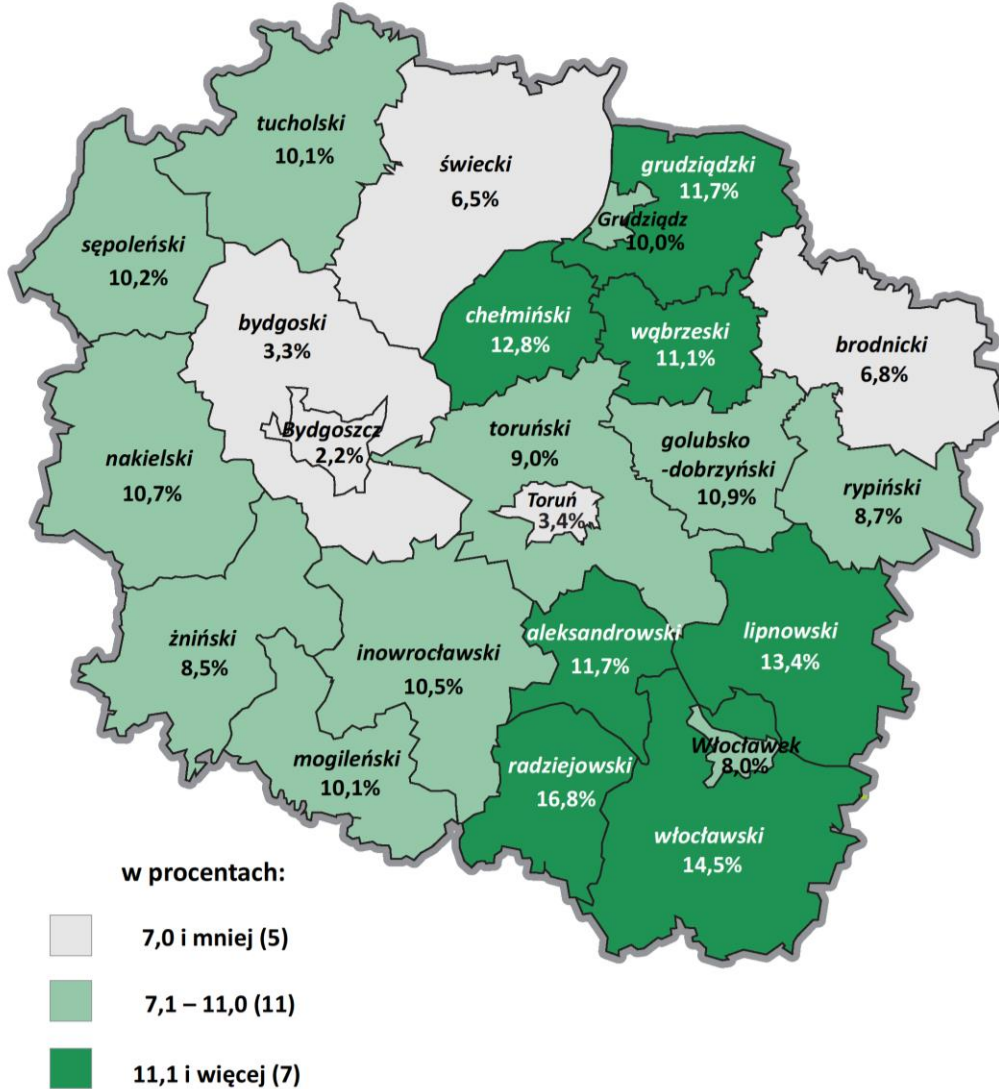
Dane od grudnia 2021 r. po rewizji GUS, uwzględniające wyniki NSR 2020 (nieporównywalne z wcześniejszymi danymi).

Stopa bezrobocia w kujawsko-pomorskim

7,2%

m/m

r/r



Zmiana stopy procentowej (w p.p.) według powiatów

	do 10.2022 r.	do 12.2021 r.
chełmiński	-0,3	0,0
toruński	-0,2	-1,6
grudziądzki	-0,1	-1,7
sępoleński	-0,1	-1,3
Grudziądz	-0,1	-1,5
golubsko-dobrzyński	0,0	-1,2
nakielski	0,0	-0,9
<b>Polska</b>	<b>0,0</b>	<b>-0,7</b>
bydgoski	0,0	-0,6
Toruń	0,0	-0,6
brodnicki	0,0	0,1
inowrocławski	0,1	-1,9
aleksandrowski	0,1	-1,8
tucholski	0,1	-0,5
<b>Kujawsko-pomorskie</b>	<b>0,1</b>	<b>-0,9</b>
Bydgoszcz	0,1	-0,3
radziejowski	0,1	-1,9
wąbrzeski	0,2	-0,6
Włocławek	0,2	-0,7
świecki	0,2	0,0
rypiński	0,3	-1,8
żniński	0,3	-1,2
lipnowski	0,5	-2,2
włocławski	0,5	-1,5
mogileński	0,5	-0,5

Dane od grudnia 2021 r. po rewizji GUS, uwzględniające wyniki NSR 2020 (nieporównywalne z wcześniejszymi danymi).

## Liczba bezrobotnych w kujawsko-pomorskim

W końcu listopada 2022 r. w województwie kujawsko-pomorskim pozostawało zarejestrowanych **55 127 bezrobotnych**. W porównaniu z październikiem 2022 r. ich liczba zwiększyła się o 1,4% (748 osób), ale zmniejszyła się o 10,6% (6516 osób) w odniesieniu do listopada ubiegłego roku.

W ciągu miesiąca spadek liczby bezrobotnych odnotowano w ośmiu powiatach (od 62 osób w powiecie toruńskim do 6 osób w Grudziądzu). W pozostałych powiatach liczba bezrobotnych wzrosła (od 3 osób w golubsko-dobrzyńskim do 173 osób w powiecie włocławskim).

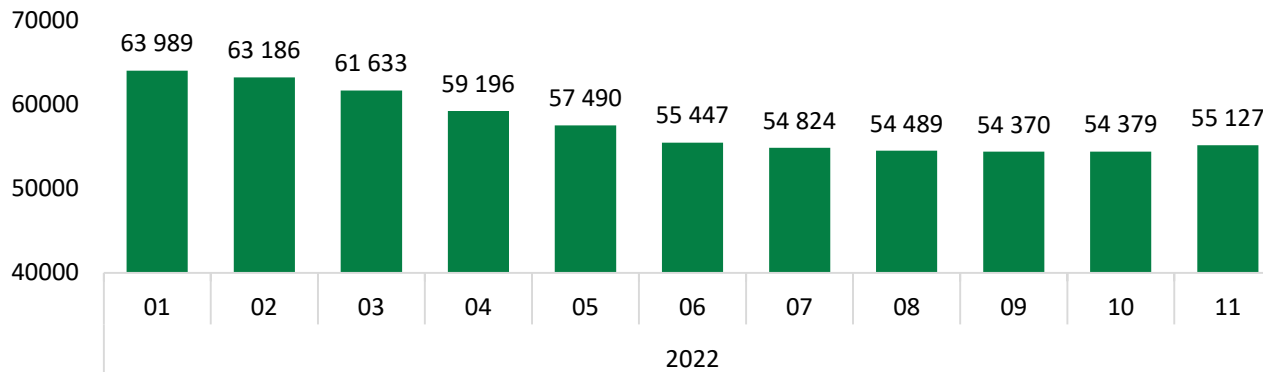
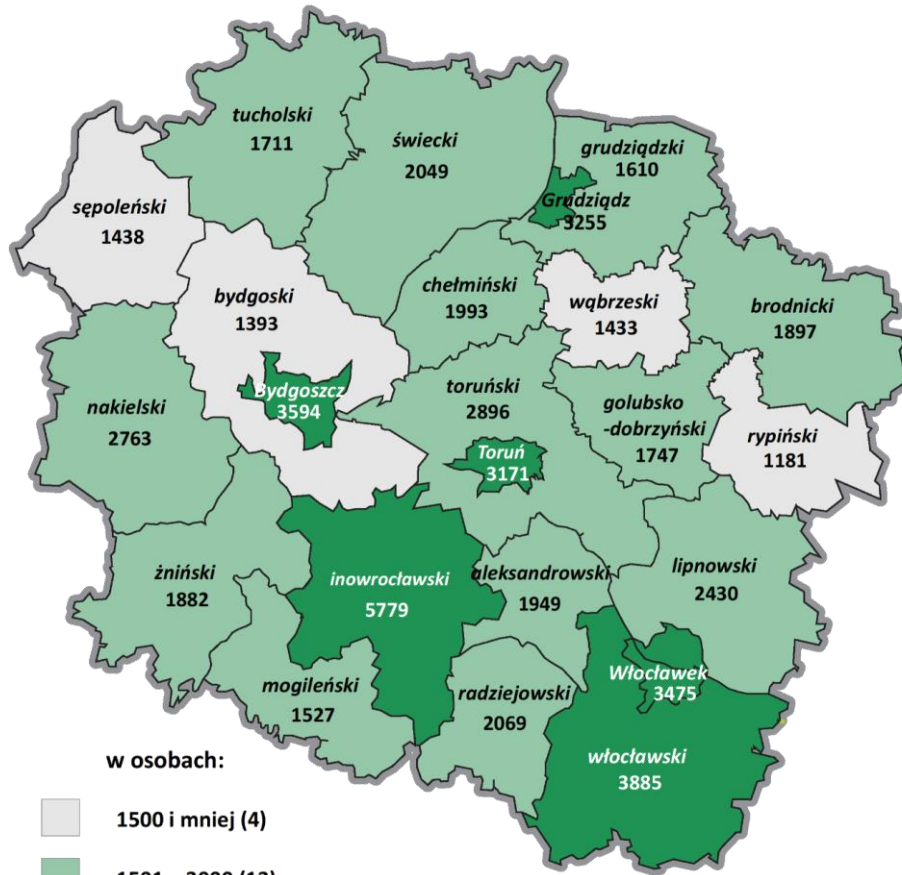
W odniesieniu do poprzedniego roku spadek liczby bezrobotnych odnotowano w dwudziestu powiatach (od 1040 osób w powiecie inowrocławskim do 32 osób w powiecie tucholskim). W trzech powiatach liczba bezrobotnych wzrosła (od 21 osób w powiecie brodnickim do 46 osób w powiecie chełmińskim).

Liczba bezrobotnych w kujawsko-pomorskim

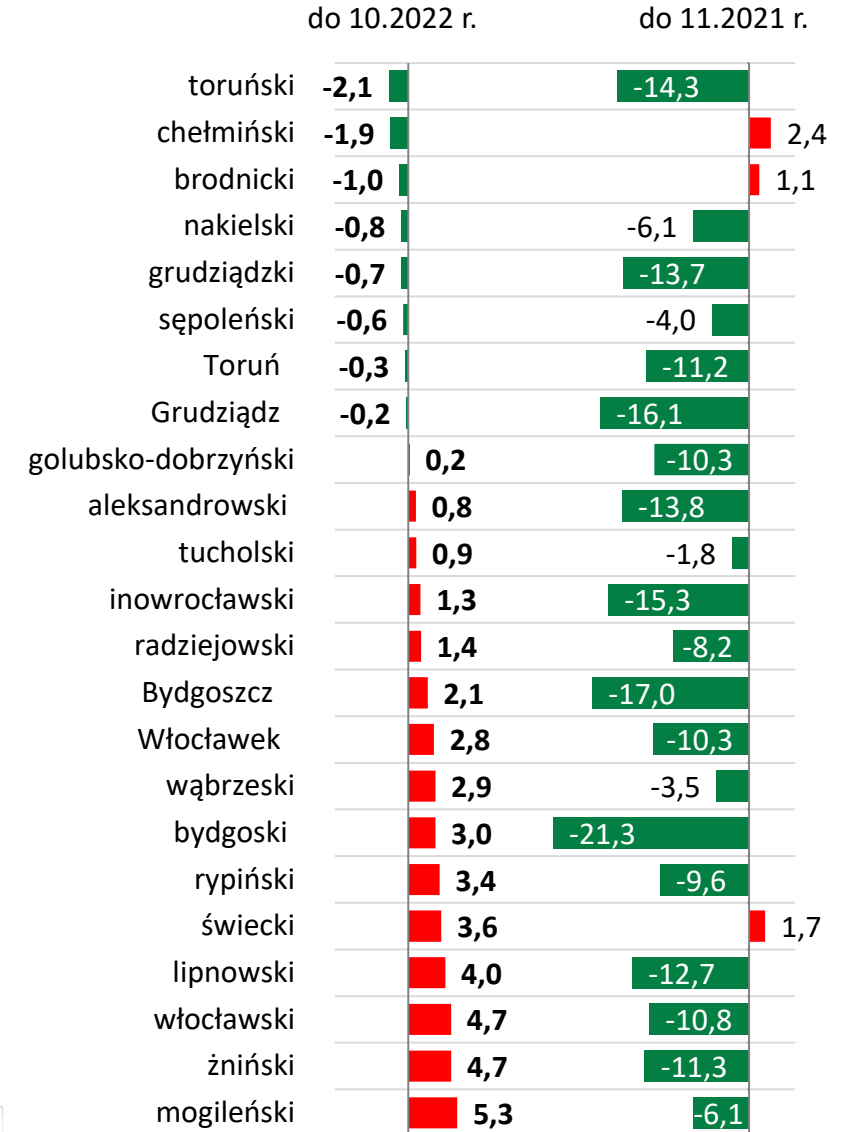
55 127

m/m

r/r



Zmiana liczby bezrobotnych (w %) według powiatów



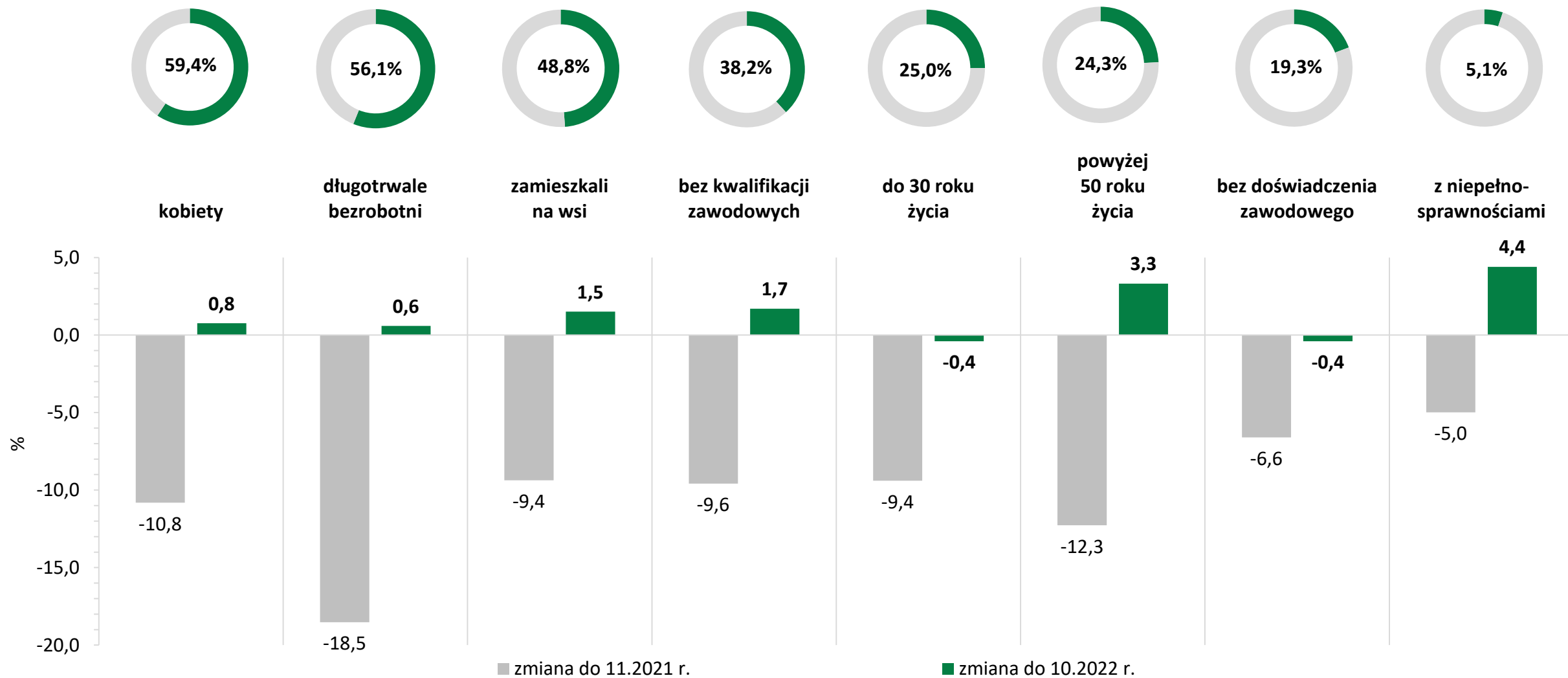
## Struktura bezrobotnych w kujawsko-pomorskim

**Większość bezrobotnych stanowiły kobiety (59,4%) oraz długotrwale bezrobotni (56,1%).** Znaczny odsetek zarejestrowanych stanowiły osoby bezrobotne zamieszkałe na wsi (48,8%), a 1/4 to osoby młode (do 30 r.ż.) oraz osoby starsze (po 50 r.ż.).

W ciągu miesiąca spadek liczby osób zarejestrowanych dotyczył grupy osób bezrobotnych do 30 roku życia (55 osób) oraz osób bez doświadczenia zawodowego (42 osoby) – spadek o 0,4%. W pozostałych grupach odnotowano wzrost liczby bezrobotnych (od 0,6%, tj. o 181 osób wśród długotrwale bezrobotnych do 4,4%, tj. o 119 osób wśród osób z niepełnosprawnościami).

Natomiast w porównaniu do listopada 2021 r. we wszystkich grupach odnotowano spadek liczby bezrobotnych.

# Wybrane kategorie bezrobotnych w województwie kujawsko-pomorskim w listopadzie 2022 r.





## Napływ/nowe rejestracje i odpływ/wyrejestrowania bezrobotnych

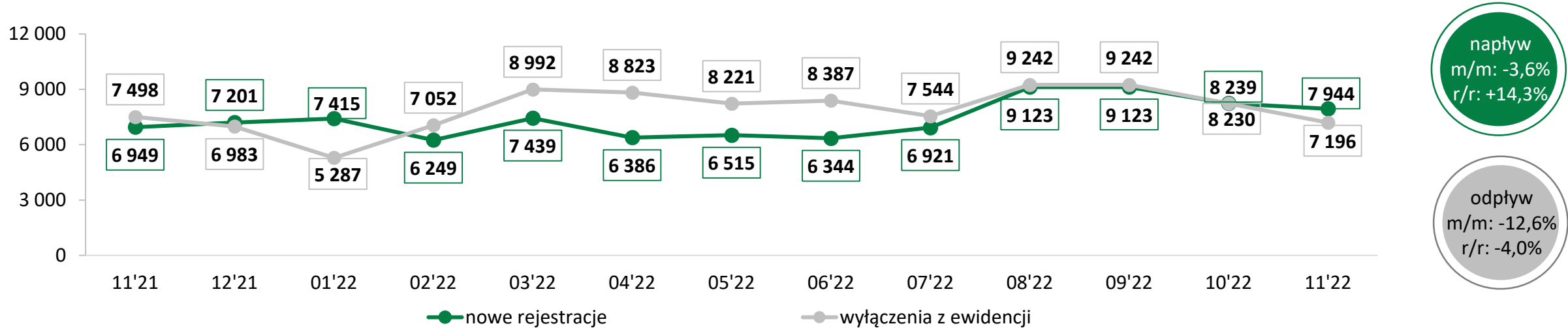
Od początku roku w województwie zarejestrowano 79 748 bezrobotnych, a wyrejestrowano 86 482 osoby.

W listopadzie 2022 r. liczba nowo zarejestrowanych osób bezrobotnych była nieco większa od liczby osób, którą wyłączono z rejestrów. W powiatowych urzędach pracy województwa **zarejestrowano 7944 nowych bezrobotnych**. W ciągu miesiąca liczba osób zgłaszających się do pup zmniejszyła się o 3,6% (295 osób), ale zwiększyła się o 14,3% (o 995 osób) w ciągu roku. W tym samym czasie **wyrejestrowano 7196 bezrobotnych** - o 12,6% (o 1034 osoby) mniej niż w poprzednim miesiącu i o 4,0% (o 302 osoby) mniej niż w ciągu roku.

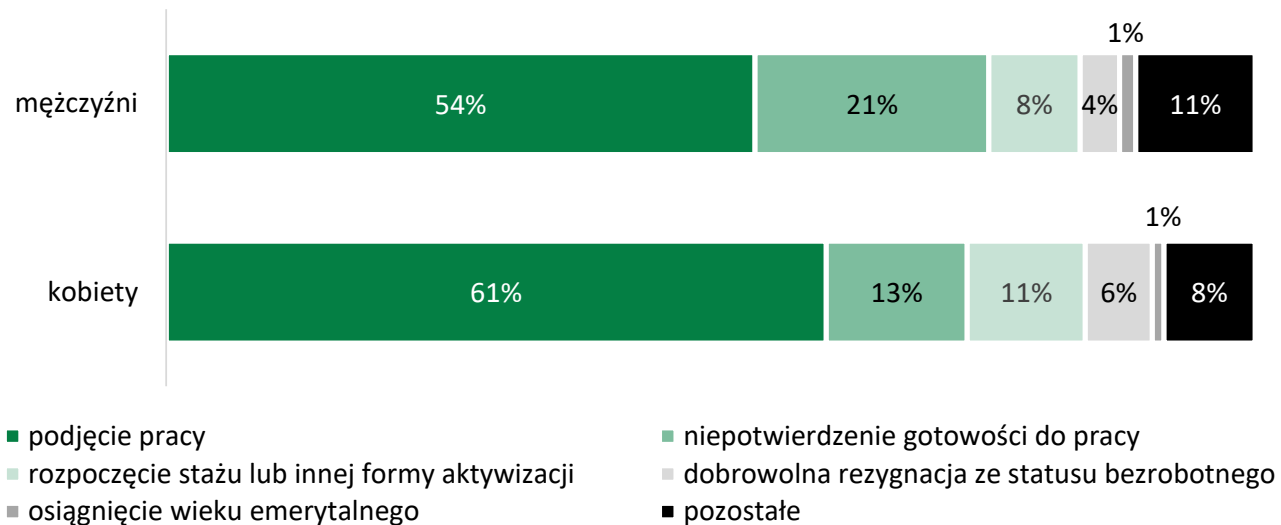
W listopadzie **ponad połowa bezrobotnych wyłączonych z ewidencji podjęła pracę**, tj. 57,6%, przy czym kobiety częściej niż mężczyźni podejmowały pracę.

Formą aktywizacji, do której najliczniej w ciągu 11 miesięcy 2022 r. zostali skierowani bezrobotni był staż. Z formy tej częściej korzystały kobiety. Kolejno kierowano do prac interwencyjnych oraz robót publicznych, tu również przeważały kobiety. Podjęcie pracy w ramach refundacji kosztów zatrudnienia bezrobotnego oraz subsydiowane podjęcia działalności gospodarczej to formy mniej liczne, z których częściej korzystali mężczyźni.

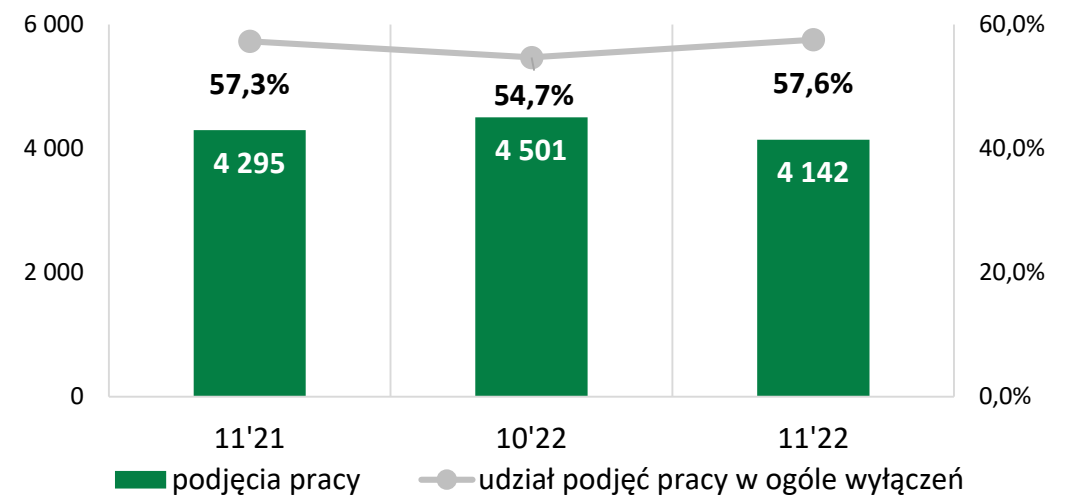
# Wyłączenia i napływ bezrobotnych w województwie kujawsko-pomorskim



Powody wyłączeń z rejestrów PUP w listopadzie 2022 r. według płci



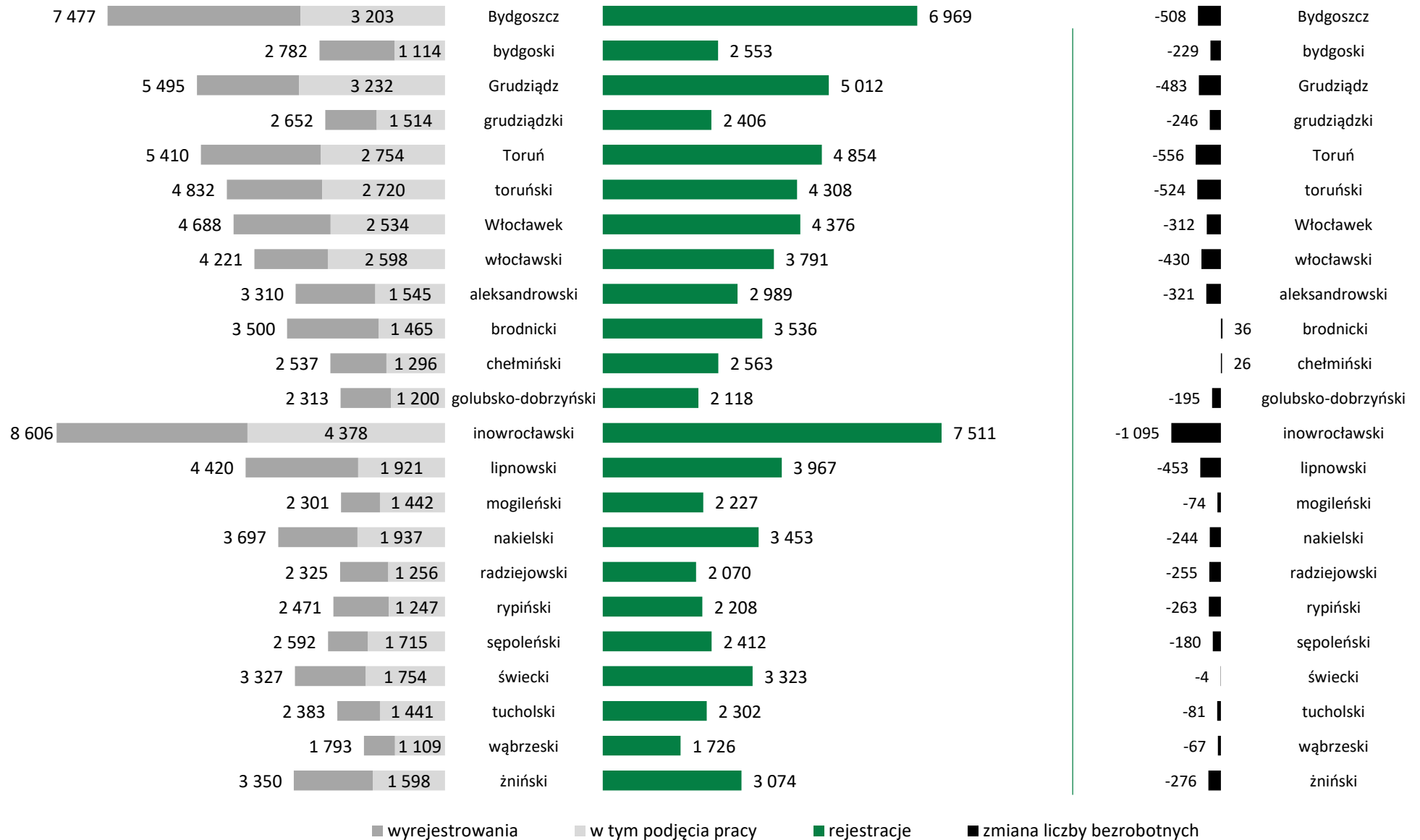
Podjęcia pracy w województwie kujawsko-pomorskim



# Wyłączenia i napływ bezrobotnych w powiatach

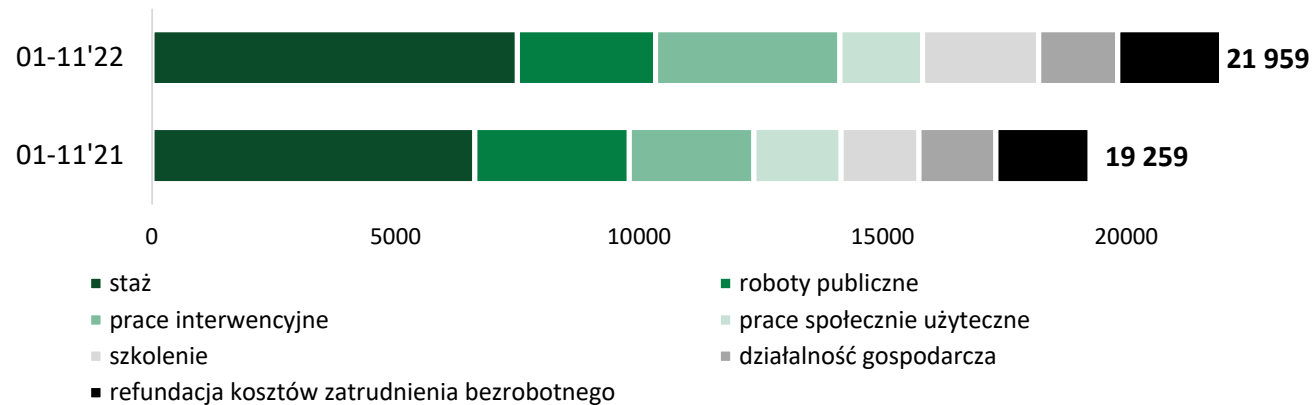
Liczba rejestracji  
i wyrejestrowań z ewidencji  
bezrobotnych w powiatach  
w okresie  
styczeń-listopad 2022 r.:

**79 748 rejestracji**  
**86 482 wyrejestrowania**  
w tym 52,0% z powodu  
podjęcia pracy

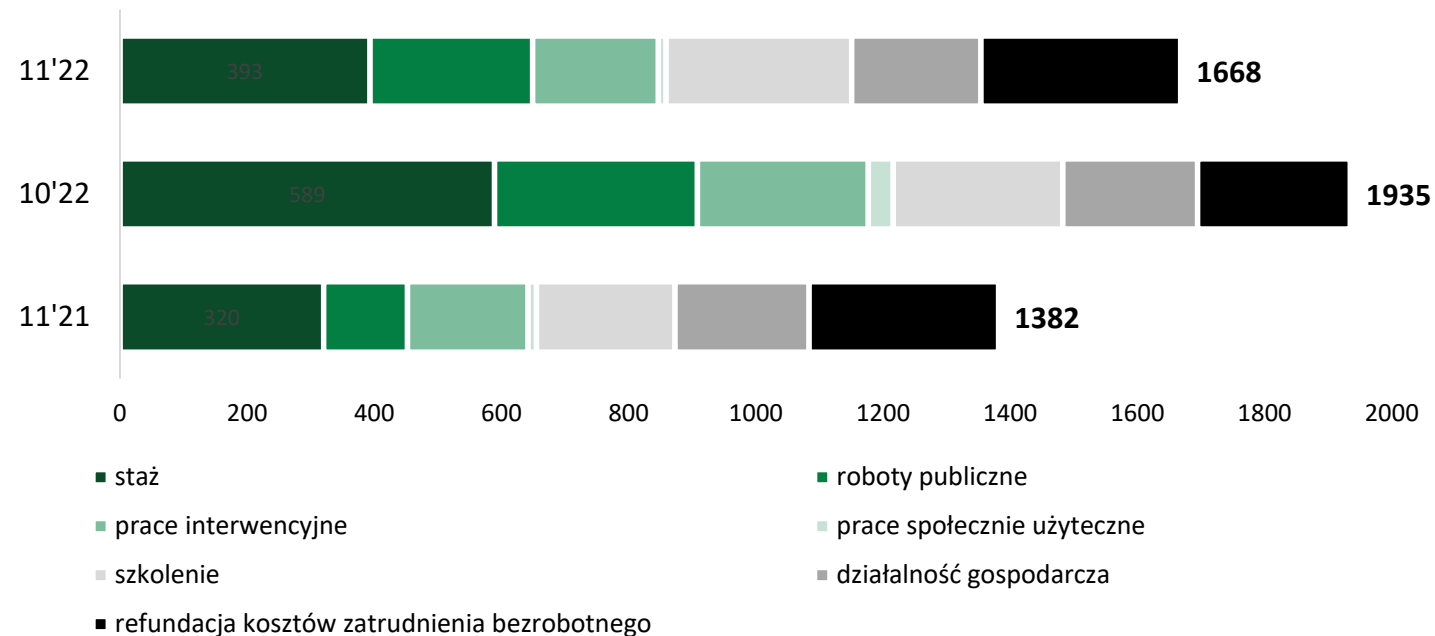


# Aktywne formy przeciwdziałania bezrobociu

Liczba osób skierowanych na wybrane formy aktywizacji w latach 2021-2022



Liczba osób skierowanych na wybrane formy aktywizacji w miesiącu



styczeń – listopad 2022 r.



<b>73%</b>	staż	<b>27%</b>
<b>62%</b>	roboty publiczne	<b>38%</b>
<b>62%</b>	prace interwencyjne	<b>38%</b>
<b>61%</b>	prace społecznie użyteczne	<b>39%</b>
<b>51%</b>	szkolenie	<b>49%</b>
<b>43%</b>	działalność gospodarcza	<b>57%</b>
<b>38%</b>	refundacja kosztów zatrudnienia bezrobotnego	<b>62%</b>

## Wolne miejsca pracy i miejsca aktywizacji zawodowej

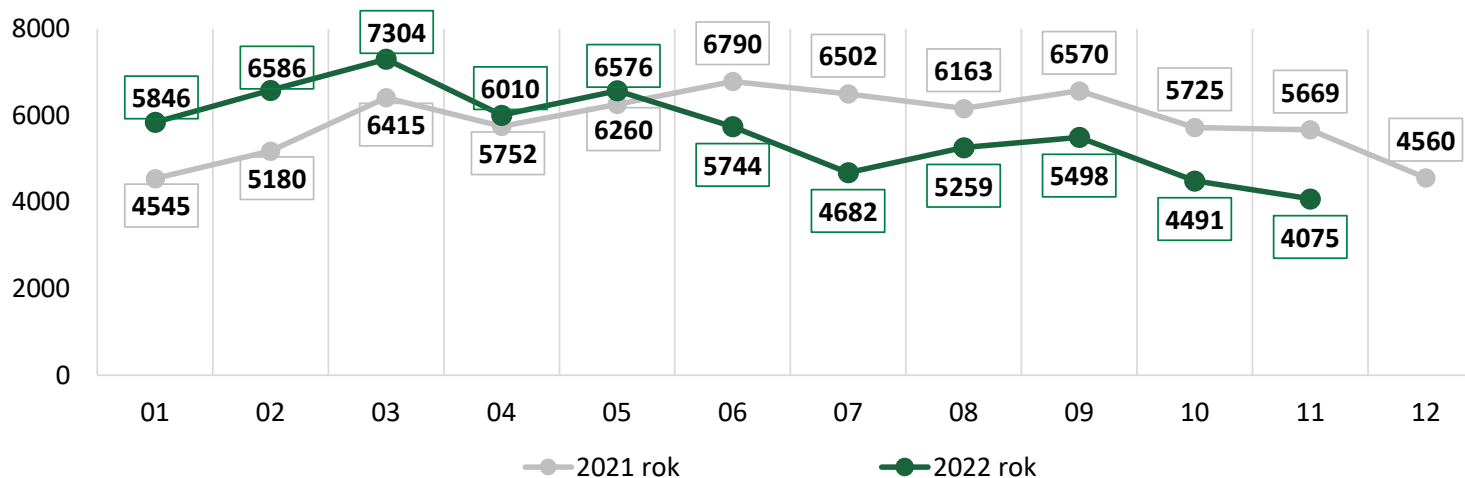
Od początku roku do powiatowych urzędów pracy z terenu województwa zgłoszono **62 071 miejsc pracy i miejsc aktywizacji zawodowej**. Było to o 3500 wolnych miejsc pracy (5,3%) mniej niż przed rokiem. Wyraźny spadek ofert jest widoczny od czerwca br.

W listopadzie 2022 r. pracodawcy zgłosili do powiatowych urzędów pracy w województwie kujawsko-pomorskim **4075 wolnych miejsc pracy i miejsc aktywizacji zawodowej**. Było ich o 9,3%, tj. o 416 miejsc mniej niż w październiku i o 28,1% tj. o 1594 miejsca mniej niż w listopadzie 2021 r.

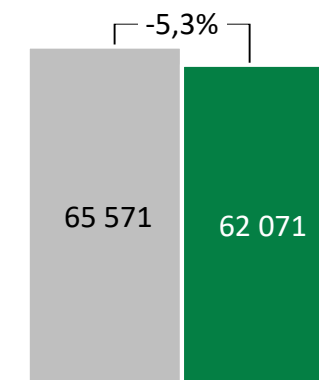
Spośród wszystkich zgłoszonych miejsc pracy i miejsc aktywizacji zawodowej najwięcej ofert dotyczyło miejsc pracy niesubsydiowanej – 72,4% (w poprzednim miesiącu – 70,8%, a w listopadzie 2021 r. – 84,6%).

# Wolne miejsca pracy i miejsca aktywizacji zawodowej

Liczba wolnych miejsc pracy i miejsc aktywizacji zawodowej

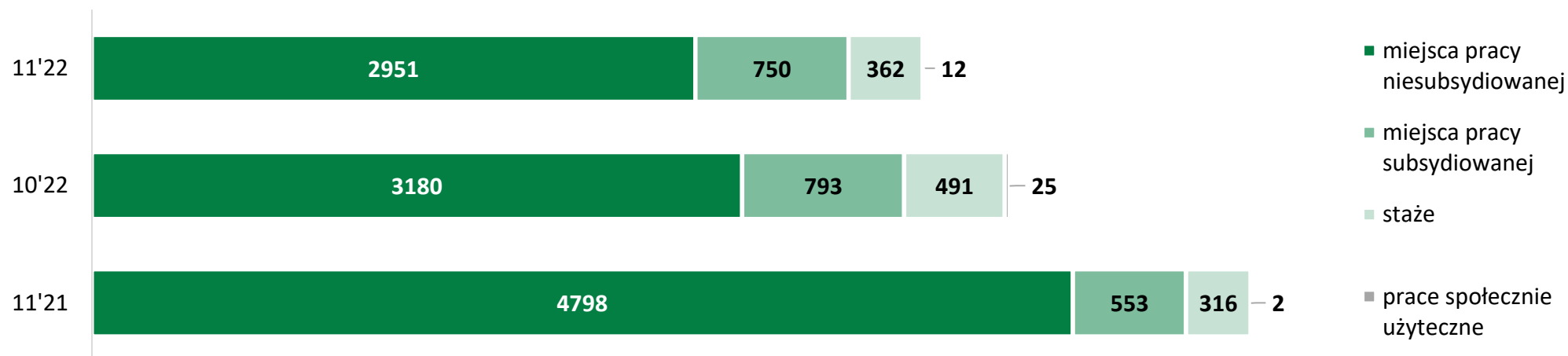


Od początku roku do powiatowych urzędów pracy z obszaru województwa kujawsko-pomorskiego zgłoszono 62 071 miejsc pracy i aktywizacji zawodowej.

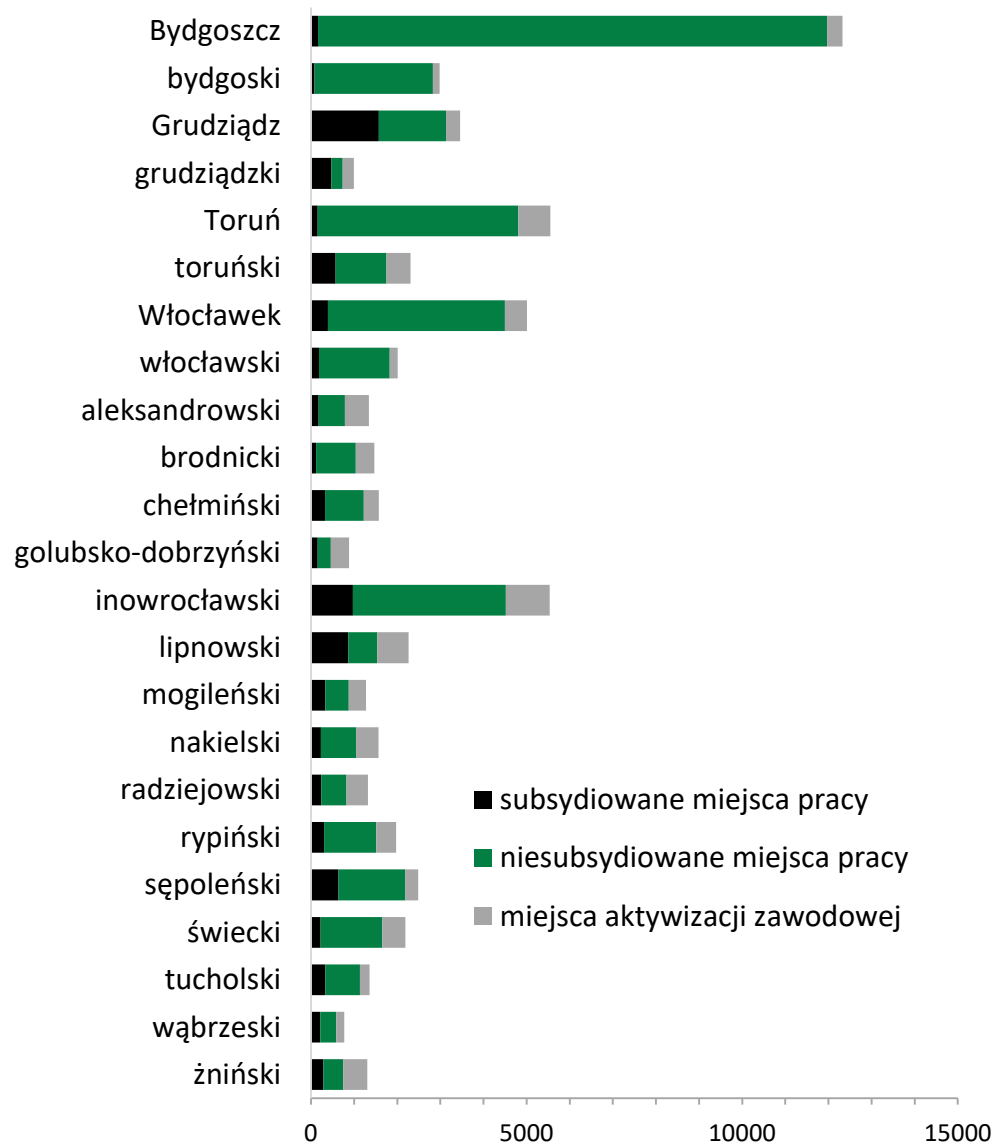


01-11'21 r. 01-11'22 r.

Liczba zgłoszonych wolnych miejsc pracy i miejsc aktywizacji zawodowej

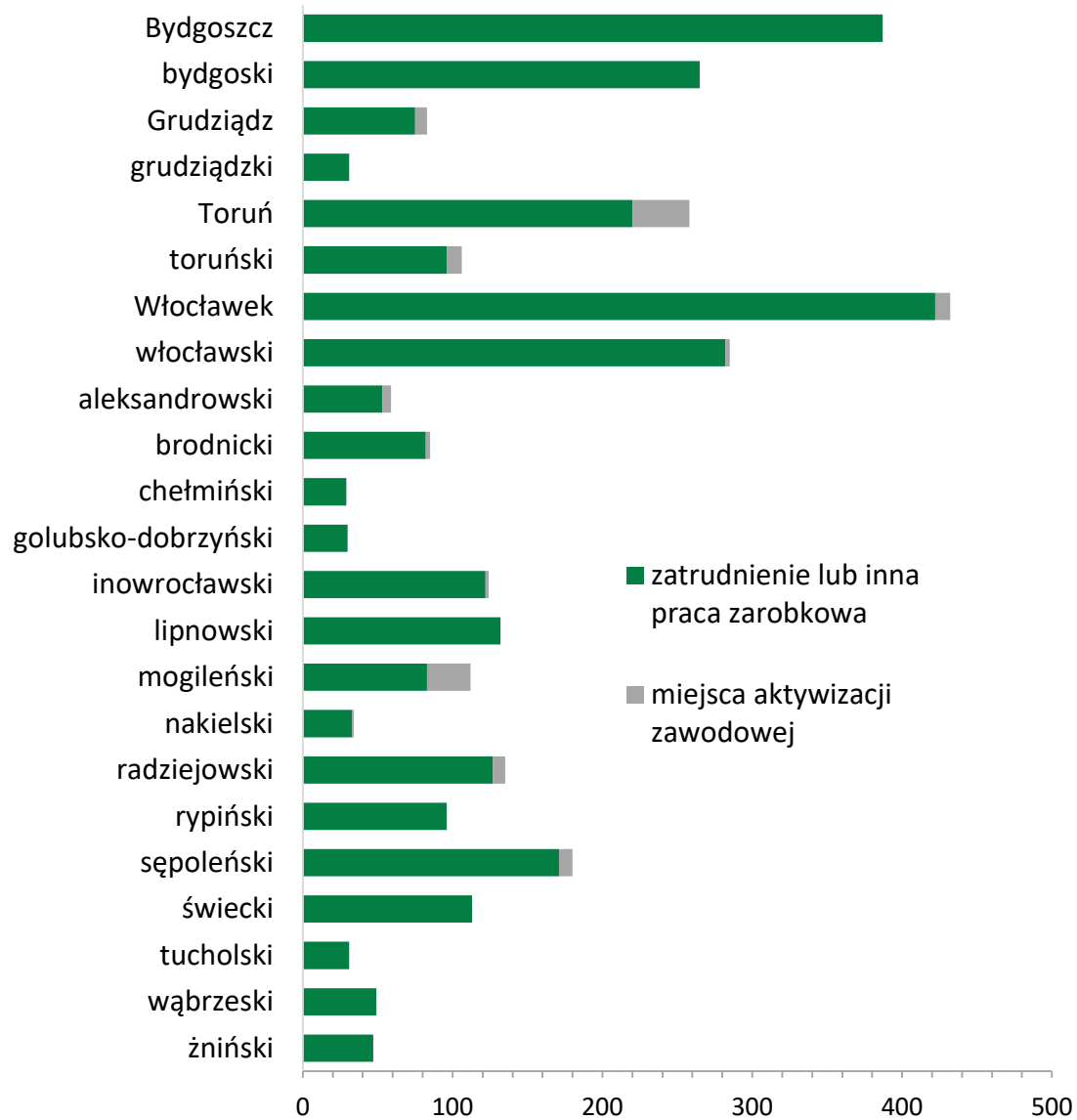


# Wolne miejsca pracy i miejsca aktywizacji zawodowej w powiatach



styczeń-listopad 2022 r.	subsydiowane miejsca pracy	niesubsydiowane miejsca pracy	miejsca aktywizacji zawodowej
<b>kujawsko-pomorskie</b>	<b>9016</b>	<b>42 786</b>	<b>10 269</b>
Bydgoszcz	161	11 812	350
bydgoski	83	2743	160
Grudziądz	1572	1556	331
grudziądzki	475	261	257
Toruń	156	4655	736
toruński	574	1179	553
Włocławek	393	4101	514
włocławski	188	1635	187
aleksandrowski	177	613	550
brodnicki	115	922	430
chełmiński	329	892	352
golubsko-dobrzyński	155	308	423
inowrocławski	970	3547	1017
lipnowski	866	671	729
mogileński	330	545	402
nakielski	231	818	516
radziejowski	238	582	499
rypiński	305	1207	461
sępoleński	641	1547	297
świecki	220	1434	533
tucholski	332	803	223
wąbrzeski	216	368	190
żniński	289	460	559

# Wolne miejsca pracy i miejsca aktywizacji zawodowej w powiatach



w końcu listopada 2022 r.	miejsca aktywizacji zawodowej	zatrudnienie lub inna praca zarobkowa
<b>kujawsko-pomorskie</b>	<b>127</b>	<b>2976</b>
Bydgoszcz	0	387
bydgoski	0	265
Grudziądz	8	75
grudziądzki	0	31
Toruń	38	220
toruński	10	96
Włocławek	10	422
włocławski	3	282
aleksandrowski	6	53
brodnicki	3	82
chełmiński	0	29
golubsko-dobrzyński	0	30
inowrocławski	2	122
lipnowski	0	132
mogileński	29	83
nakielski	1	33
radziejowski	8	127
rypiński	0	96
sępoleński	9	171
świecki	0	113
tucholski	0	31
wąbrzeski	0	49
żniński	0	47



Projekty  
PO WER  
RPO

# PO WER

(na lata 2014-2020)

## Oś I

Rynek pracy otwarty  
dla wszystkich

realizacja 41 projektów, w ramach których zaplanowano objęcie wsparciem 10 323 osoby do 29 roku życia (z tego 10 231 osób pozostających bez pracy i 92 osoby pracujące)

# RPO

(na lata 2014-2020)

## Oś priorytetowa 8

Aktywni na rynku pracy

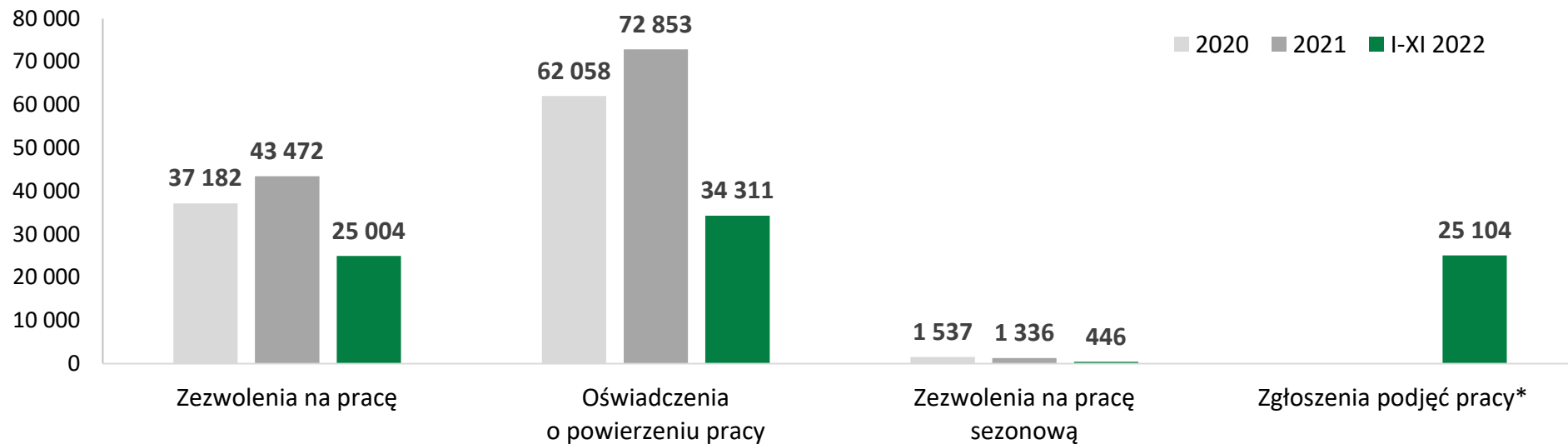
realizacja 32 projektów, w ramach, których zaplanowano objęcie wsparciem 5518 osób (z tego 4635 osób pozostających bez zatrudnienia i 883 osoby pracujące)

## Dostęp cudzoziemców do rynku pracy

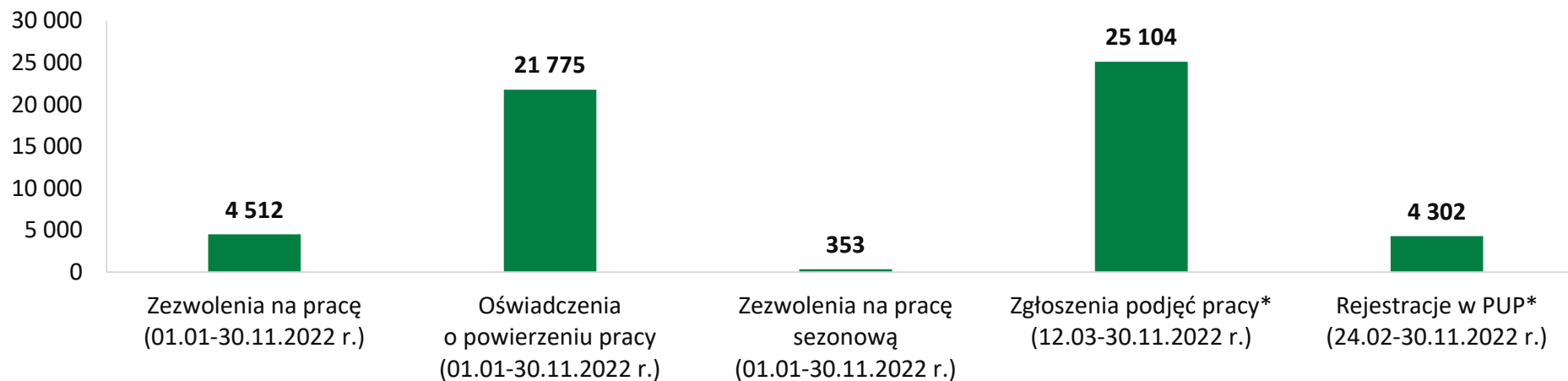
W 2022 r. obserwujemy spadek liczby wydanych dokumentów dotyczących podjęcia pracy przez cudzoziemców. Łącznie, niezależnie od formy, do końca listopada 2022 r. wydano 84 865 dokumentów zezwalających na pracę cudzoziemców. Było to 27,9% mniej niż przed rokiem. Może to być spowodowane wydłużeniem okresu obowiązywania dokumentów uprawniających do podjęcia zatrudnienia w związku z trwającym stanem zagrożenia epidemicznego oraz wydłużeniem okresu pracy na podstawie oświadczenia o powierzeniu pracy z 6 do 24 miesięcy.

Szczególną grupą cudzoziemców, w związku z rosyjskim konfliktem zbrojnym, pozostają **obywatele Ukrainy**. Do 2022 roku obywatele Ukrainy pracowali na terenie województwa przede wszystkim na podstawie oświadczeń o powierzeniu pracy. Wprowadzenie ustawy o pomocy obywatelom Ukrainy w związku z konfliktem zbrojnym na terytorium tego państwa umożliwiło tej grupie podejmowanie pracy na podstawie zgłoszenia podjęcia pracy. Od dnia wprowadzenia ustawy, tj. 12 marca do 30 listopada 2022 roku pracodawcy zgłosili 25 104 podjęć pracy przez Ukraińców. W tym samym okresie w urzędach pracy na terenie województwa 4302 obywateli Ukrainy nabyło status osoby bezrobotnej. Powiatowe urzędy pracy aktywizują obywateli Ukrainy formami dostępnymi na mocy ustawy z dnia 20 kwietnia 2004 roku *o promocji zatrudnienia i instytucjach rynku pracy*, również w ramach projektów współfinansowanych z EFS.

## Dokumenty dotyczące podjęcia pracy wydane cudzoziemcom



### w tym obywatelom Ukrainy



\* Rozwiązania wprowadzone na mocy ustawy z dnia 12 marca 2022 roku o pomocy obywatelom Ukrainy w związku z konfliktem zbrojnym na terytorium tego państwa.



## Światowy Tydzień Przedsiębiorczości (ŚTP) 15 edycja, pn. „Elastyczność bez granic”

### Zajęcia dla uczniów:

- ✓ Efektywne planowanie kariery zawodowej dla młodzieży I LO w Bydgoszczy,
- ✓ Zajęcia dotyczące przedsiębiorczości z wykorzystaniem gry symulacyjnej „Chłopska Szkoła Biznesu” dla młodzieży XI Liceum Ogólnokształcącego w Bydgoszczy oraz Zespołu Szkół Licealnych i Agrotechnicznych w Tucholi. Uczestnicy w jej trakcie uczyli się prowadzenia negocjacji, podejmowania ryzyka, współpracy w grupie, umiejętności nawiązywania kontaktów handlowych, samodzielności w działaniu, rozwijali kreatywność, innowacyjność w działaniu, chęć podejmowania inicjatyw.
- ✓ Dla uczniów szkół z Włocławka oraz powiatu włocławskiego doradcy zorganizowali spotkania pn.:
  - „Sprawdź jaki z Ciebie przedsiębiorca!”. Zajęcia odbyły się w Kawiarni Obywatelskiej z wykorzystaniem gry 'Włocławscy Milionerzy'. Uczniowie mogli wczuć się w rolę włocławskiego przedsiębiorcy i podejmować pierwsze negocjacje, ryzyko czy nawiązywać kontakty handlowe.
  - „Zatrudnienie czy własna firma,„. Zajęcia realizowane we współpracy z Inkubatorem Przedsiębiorczości we Włocławku.
  - „O biznesie przy tablicy,„. Zajęcia realizowane wspólnie z pośrednikiem pracy.
- ✓ Dla młodzieży Zespołu Szkół Technicznych w Lipnie zrealizowano zajęcia „ Od kreatywności do przedsiębiorczości,„. Podczas spotkania przybliżono istotę kreatywnego myślenia w procesie wejścia na rynek pracy.

### Zajęcia dla osób poszukujących pracy oraz tych, którzy planują podjęcie własnej działalności:

- ✓ webinar "Biznes na start" realizowany we współpracy z Inkubatorem Przedsiębiorczości we Włocławku,
- ✓ "Bądź SMART - rozwijaj swoje supermoce" - zajęcia dla osób bezrobotnych realizowane w PUP Rypinie,
- ✓ „Wizerunek przedsiębiorcy" - zajęcia dla osób bezrobotnych realizowane w PUP w Lipnie, których celem było zapoznanie się z wymogami potencjalnych pracodawców,
- ✓ wsparcie w zakresie tworzenia wniosków o dotacje z powiatowego urzędu pracy na otwarcie własnej działalności gospodarczej.
- ✓ trzydniowe zajęcia dla osadzonych w Zakładzie Karnym w Fordonie pn. „Mapa możliwości zawodowych – poznaj swój potencjał”,
- ✓ dyżur doradczy na Politechnice Bydgoskiej z możliwością konsultacji w zakresie przedsiębiorczości i realizacji badań diagnozujących zainteresowania i kompetencje przedsiębiorcze z wykorzystaniem narzędzi testowych (KZZ i NBK),
- ✓ warsztat online adresowany do osób dorosłych i aktywnych zawodowo, w ramach współpracy z Bydgoską Agencją Rozwoju Regionalnego, pn. „Kryzysownie – jak zarządzać zmianą w karierze?”. Celem szkolenia było rozwinięcie umiejętności proaktywnego zarządzania karierą zawodową.

## Najważniejsze wydarzenia listopada 2022 r.

### Poza Tygodniem Przedsiębiorczości zrealizowano cykle zajęć w szkołach dla młodzieży szkolnej, studentów i osób dorosłych:



W I LO w Bydgoszczy odbyły się 2 spotkania doradców zawodowych z uczniami poświęcone planowaniu kariery zawodowej. Uczniom przybliżono zagadnienie świadomego planowania i dokonywania wyborów edukacyjno – zawodowych. Czym się kierować planując swą przyszłą pracę? Jak ustalać realne cele? Te zagadnienia poruszano w trakcie spotkań.



Doradcy zawodowi gościli w Szkole Branżowej Specjalnej Nr 6 w Bydgoszczy. Szkoła zorganizowała spotkanie dla szkolnych doradców zawodowych i pedagogów z Bydgoszczy i powiatu bydgoskiego. Z myślą o tych odbiorcach doradca zawodowy z Centrum w czasie prezentacji przybliżył prognozy zapotrzebowania na zawody w oparciu o „Barometr zawodów” z akcentem na zawody możliwe do wykonywania przez osoby z niepełnosprawnościami.



W Państwowej Akademii Nauk Stosowanych we Włocławku odbyło się spotkanie ze studentami III roku kierunku Administracja pn. „ Praca w administracji – podstawy”. Podczas spotkania omówiono podstawowe zagadnienia oraz procedurę aplikowania na ogłoszenia o naborze w JST.



Doradcy odwiedzili uczniów I LO w Bydgoszczy. Była to kolejna edycja warsztatów z planowania kariery zawodowej. Co zrobić aby dobrze wybrać zawód i dalszą ścieżkę kształcenia? To pytania, na które wspólnie z uczniami doradcy poszukiwali odpowiedzi w czasie zajęć.



Doradcy zawodowi konsultowali dokumenty aplikacyjne, doradzali w kwestiach dotyczących sposobów rekrutacji, prowadzenia rozmów z pracodawcami, oferowali przeprowadzenie badań poziomu kompetencji w ramach wydarzenia I Dzień Strefy, zorganizowanego przez Politechnikę Bydgoską.

## Najważniejsze wydarzenia listopada 2022 r.



Doradcy spotkali się z bezrobotnymi Powiatowego Urzędu Pracy we Włocławku. Doradczyni zawodowa przeprowadziła warsztaty w temacie otwarcia i prowadzenia własnej firmy. Podczas zajęć uczestnicy dowiedzieli się jak można skutecznie funkcjonować na rynku pracy jako przedsiębiorca i jakie trzeba mieć predyspozycje, umiejętności i wiedzę, aby skutecznie zarządzać własnym przedsiębiorstwem. Na szkoleniu obecny był również pracownik Lokalnego Punktu Informacyjnego Funduszy Europejskich we Włocławku, który przedstawił sposoby finansowania biznesu ze środków unijnych.



Uczniowie bydgoskiego Zespołu Szkół Ekonomiczno-Administracyjnych wcieli się w przedsiębiorców dzięki grze symulacyjnej "Chłopska szkoła biznesu". Uczniowie weszli w role rzemieślników-przedsiębiorców, sprawdzając jak to jest być przedsiębiorcą i prowadzić własny biznes. Ich zadaniem była produkcja różnych produktów, promocja oraz sprzedaż. Najważniejsze oczywiście by osiągnąć z tego zysk! W drugiej turze rozgrywek dynamika podejmowanych przez graczy działań znacznie wzrosła. Uczniowie dostrzegli korzyści z wspólnego działania, zaczęli zakładać spółki, organizowali wspólne wyprawy handlowe. Ta gra to świetne narzędzie, by przez zabawę rozwijać kompetencje sprzedażowe, negocjacyjne, myślenia strategicznego, czy kreatywności.



Doradca zawodowy spotkał się z uczniami XIII LO w Bydgoszczy. To spotkanie pozwoliło przybliżyć uczniom temat aktywnego planowania kariery zawodowej. W sytuacji zbliżającego się końca edukacji w szkole, warto podjąć rozważania nad swoją przyszłością zawodową.



W bydgoskim Areszcie Śledczym przeprowadzono kolejną edycję zajęć „Mapa możliwości zawodowych – poznaj swój potencjał”. Celem tych spotkań było przygotowanie osób do powrotu na rynek pracy, efektywnych poszukiwań pracy i rozmów z pracodawcami oraz przybliżenie zagadnień dotyczących rozpoczynania własnej działalności gospodarczej (procedur rejestracji, źródeł finansowania własnego biznesu).

**Wojewódzki Urząd Pracy  
w Toruniu**

ul. Szosa Chełmińska 30/32  
87-100 Toruń

e-mail: [wup@wup.torun.pl](mailto:wup@wup.torun.pl)

sekretariat tel.: +48 56 669 39 00

kancelaria fax: +48 56 669 39 99

<https://wuptorun.praca.gov.pl>

Informacja statystyczna została opracowana w Wojewódzkim Urzędzie Pracy w Toruniu na podstawie danych GUS i sprawozdania MRiPS-01/MRPiT-01/MRPiPS-01 o rynku pracy.

Publikacje na temat rynku pracy znajdują się na stronie:

<https://wuptorun.praca.gov.pl/rynek-pracy/publikacje/>

Statystyki dotyczące rynku pracy znajdują się na stronie:

<https://wuptorun.praca.gov.pl/statystyki-i-analizy-urzedu>

**Przy publikowaniu danych WUP prosimy o podanie źródła**