

Rynek Pracy
województwa
kujawsko-pomorskiego

grudzień 2022 r.



Województwo
Kujawsko-Pomorskie



2023 rokiem
Mikołaja Kopernika
w województwie kujawsko-pomorskim

Stopa bezrobocia w kujawsko-pomorskim

W grudniu 2022 r. stopa bezrobocia w Polsce wyniosła 5,2%. W porównaniu z poprzednim miesiącem zwiększyła się o 0,1 p.p., ale zmniejszyła się o 0,6 p.p. w odniesieniu do grudnia 2021 r. Najniższe bezrobocie odnotowano w województwie wielkopolskim (2,9%), a najwyższe w podkarpackim (8,8%).

W województwie kujawsko-pomorskim stopa bezrobocia wyniosła 7,4%. W porównaniu z poprzednim miesiącem wystąpił niewielki wzrost bezrobocia (o 0,2 p.p.), jednak w porównaniu do grudnia 2021 r. stopa była niższa o 0,7 p.p. i był to spadek wyższy niż dla kraju.

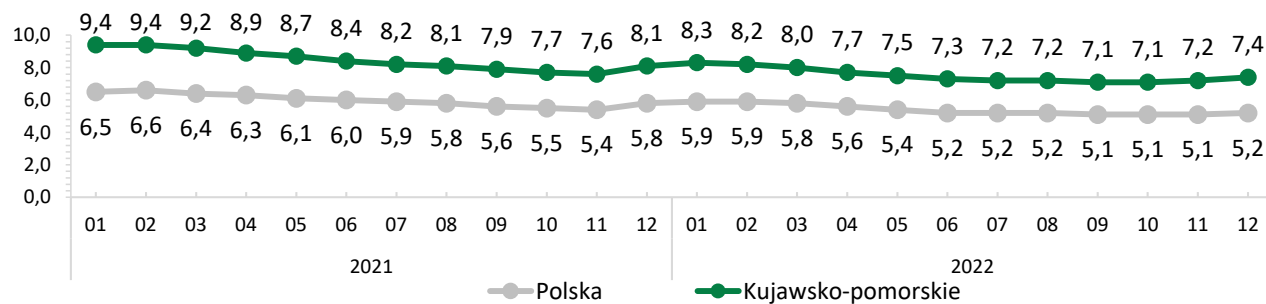
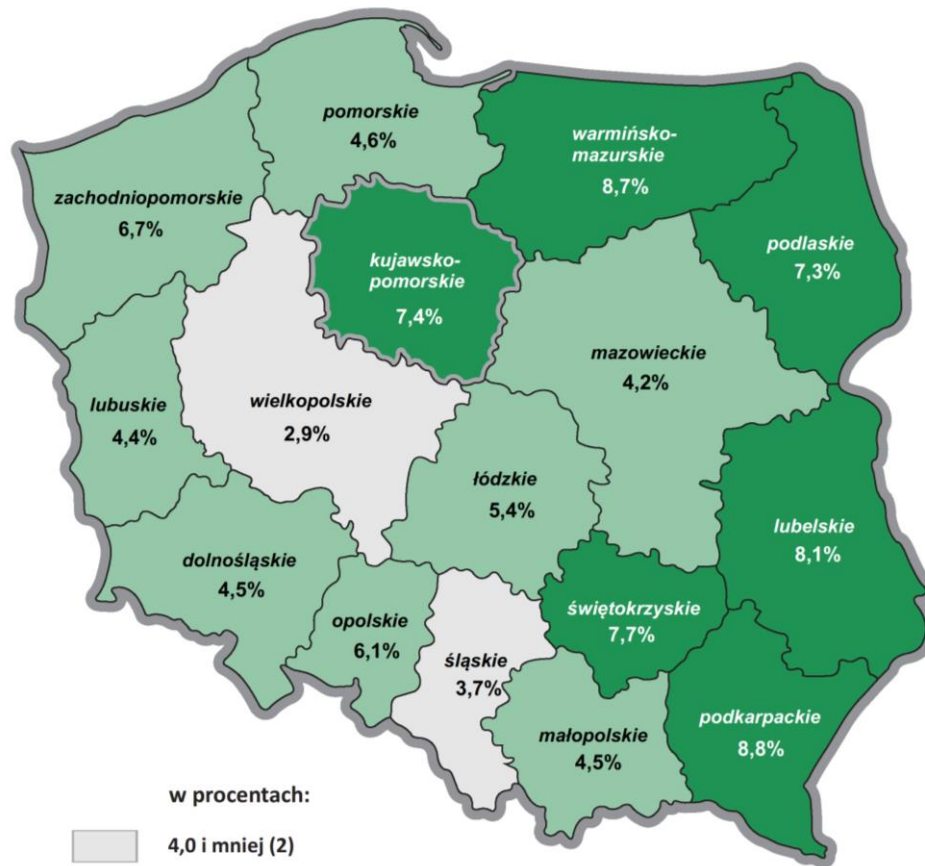
W odniesieniu do listopada 2022 r. wzrost stopy bezrobocia wystąpił w siedemnastu powiatach województwa kujawsko-pomorskiego, a w pięciu stopa utrzymała się na tym samym poziomie. W Grudniadzu stopa bezrobocia nieznacznie się zmniejszyła.

Natomiast w porównaniu do grudnia 2021 r. wzrost stopy bezrobocia odnotowano w powiecie chełmińskim i brodnickim. W jednym powiecie stopa bezrobocia nie zmieniła się, a w pozostałych była niższa niż rok temu.

5,2%

m/m

r/r



Zmiana stopy procentowej (w p.p.) według województw

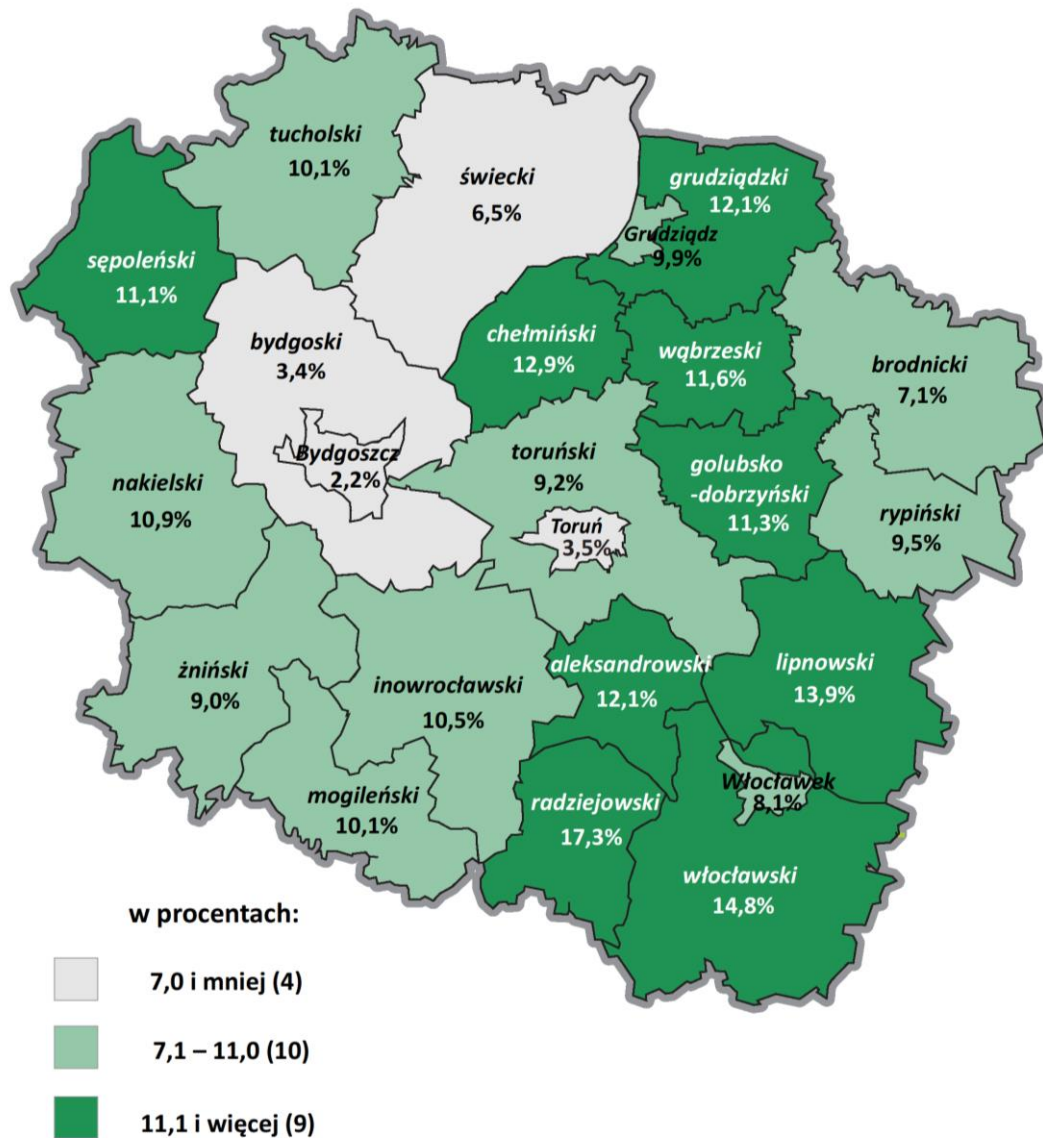
| | do 11.2022 r. | do 12.2021 r. |
|---------------------|---------------|---------------|
| warmińsko-mazurskie | 0,2 | -0,4 |
| świętokrzyskie | 0,2 | -1,0 |
| opolskie | 0,2 | -0,3 |
| lubelskie | 0,2 | -0,6 |
| kujawsko-pomorskie | 0,2 | -0,7 |
| zachodniopomorskie | 0,1 | -0,6 |
| śląskie | 0,1 | -0,6 |
| pomorskie | 0,1 | -0,6 |
| podlaskie | 0,1 | -0,5 |
| podkarpackie | 0,1 | -1,1 |
| lubuskie | 0,1 | -0,7 |
| dolnośląskie | 0,1 | -0,4 |
| Polska | 0,1 | -0,6 |
| wielkopolskie | 0,0 | -0,3 |
| mazowieckie | 0,0 | -0,5 |
| małopolskie | 0,0 | -0,5 |
| łódzkie | 0,0 | -0,7 |

Dane od grudnia 2021 r. po rewizji GUS, uwzględniające wyniki NSR 2020 (nieporównywalne z wcześniejszymi danymi).

7,4%

↑
m/m

↓
r/r



Zmiana stopy procentowej (w p.p.) według powiatów

| | do 11.2022 r. | do 12.2021 r. |
|---------------------|---------------|---------------|
| sępoleński | 0,9 | -0,4 |
| rypiński | 0,8 | -1,0 |
| żniński | 0,5 | -0,7 |
| wąbrzeski | 0,5 | -0,1 |
| radziejowski | 0,5 | -1,4 |
| lipnowski | 0,5 | -1,7 |
| golubsko-dobrzyński | 0,4 | -0,8 |
| aleksandrowski | 0,4 | -1,4 |
| grudziądzki | 0,4 | -1,3 |
| włocławski | 0,3 | -1,2 |
| brodnicki | 0,3 | 0,4 |
| nakielski | 0,2 | -0,7 |
| kujawsko-pomorskie | 0,2 | -0,7 |
| toruński | 0,2 | -1,4 |
| Polska | 0,1 | -0,6 |
| Toruń | 0,1 | -0,5 |
| bydgoski | 0,1 | -0,5 |
| chełmiński | 0,1 | 0,1 |
| Włocławek | 0,1 | -0,6 |
| tucholski | 0,0 | -0,5 |
| świecki | 0,0 | 0,0 |
| mogileński | 0,0 | -0,5 |
| inowrocławski | 0,0 | -1,9 |
| Bydgoszcz | 0,0 | -0,3 |
| Grudziądz | -0,1 | -1,6 |

Dane od grudnia 2021 r. po rewizji GUS, uwzględniające wyniki NSR 2020 (nieporównywalne z wcześniejszymi danymi).

Liczba bezrobotnych w kujawsko-pomorskim

W końcu grudnia 2022 r. w województwie kujawsko-pomorskim pozostawało zarejestrowanych **56 484 bezrobotnych**. Liczba osób zarejestrowanych jako bezrobotne nieznacznie wzrosła w porównaniu z listopadem (o 2,5%, tj. 1357 osób), ale jest mniejsza niż rok wcześniej (o 8,7%, tj. 5377 osób).

W ciągu miesiąca spadek liczby bezrobotnych odnotowano w Grudziądzu (o 52 osoby). W pozostałych powiatach liczba bezrobotnych wzrosła (od 4 osób w powiecie chełmińskim do 135 osób w sępoleńskim).

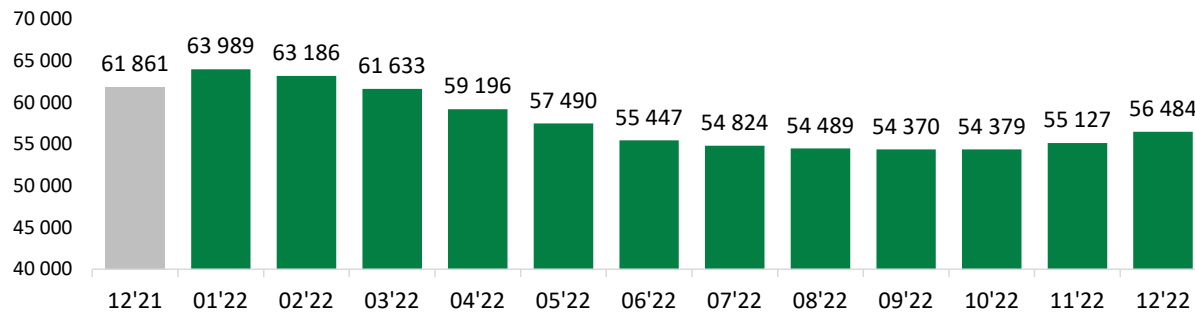
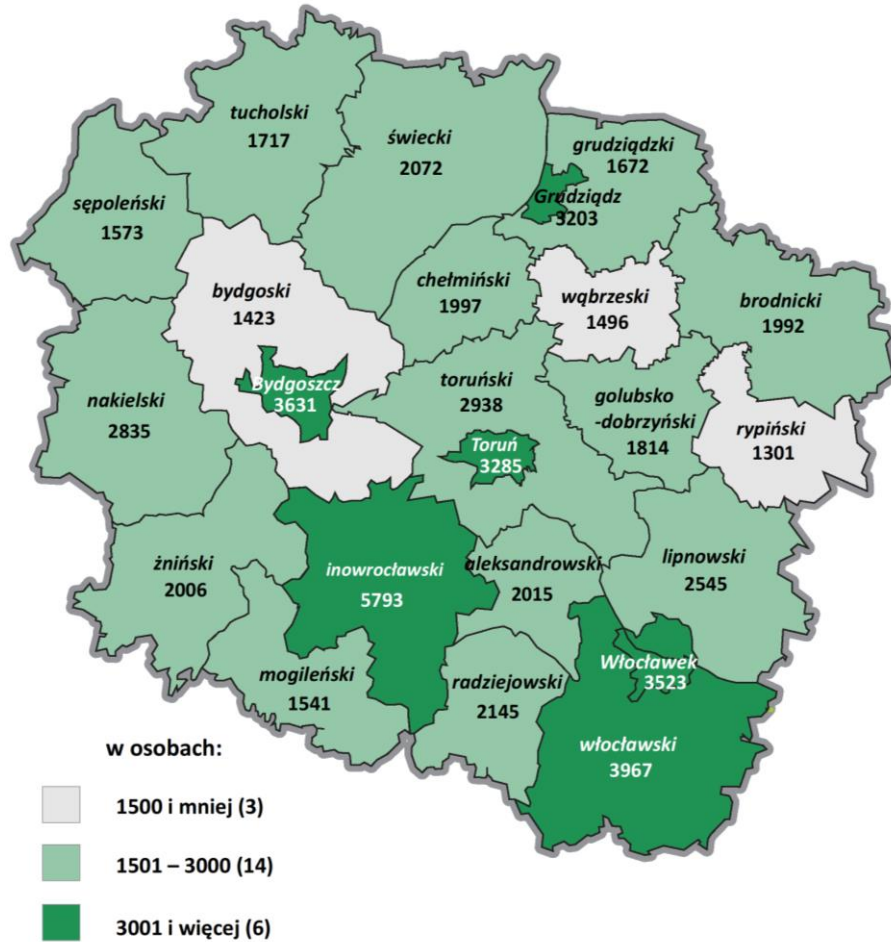
W odniesieniu do poprzedniego roku spadek liczby bezrobotnych odnotowano w dwudziestu powiatach (od 1081 osób w powiecie inowrocławskim do 4 osób w powiecie wąbrzeskim). W trzech powiatach liczba bezrobotnych wzrosła (od 19 osób w powiecie świeckim do 131 osób w powiecie brodnickim).

Liczba bezrobotnych w kujawsko-pomorskim

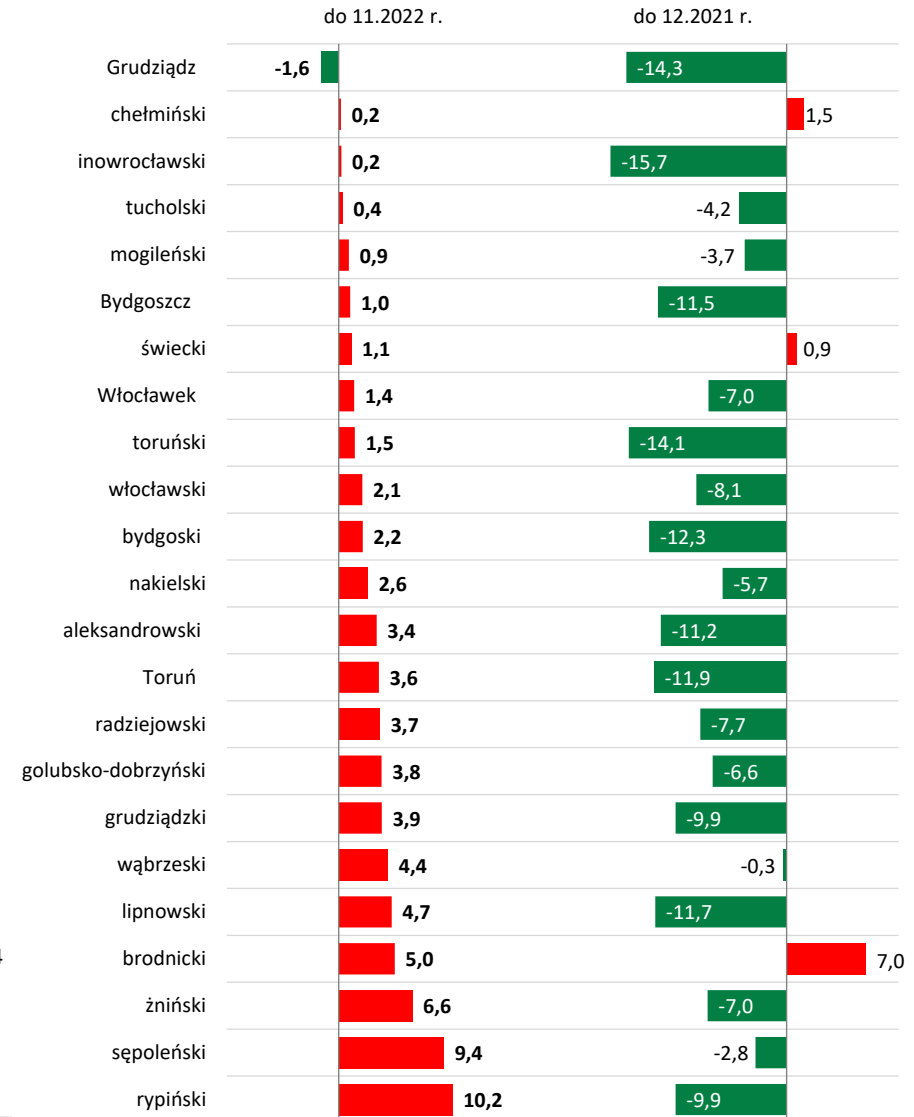
56 484

m/m

r/r



Zmiana liczby bezrobotnych (w %) według powiatów



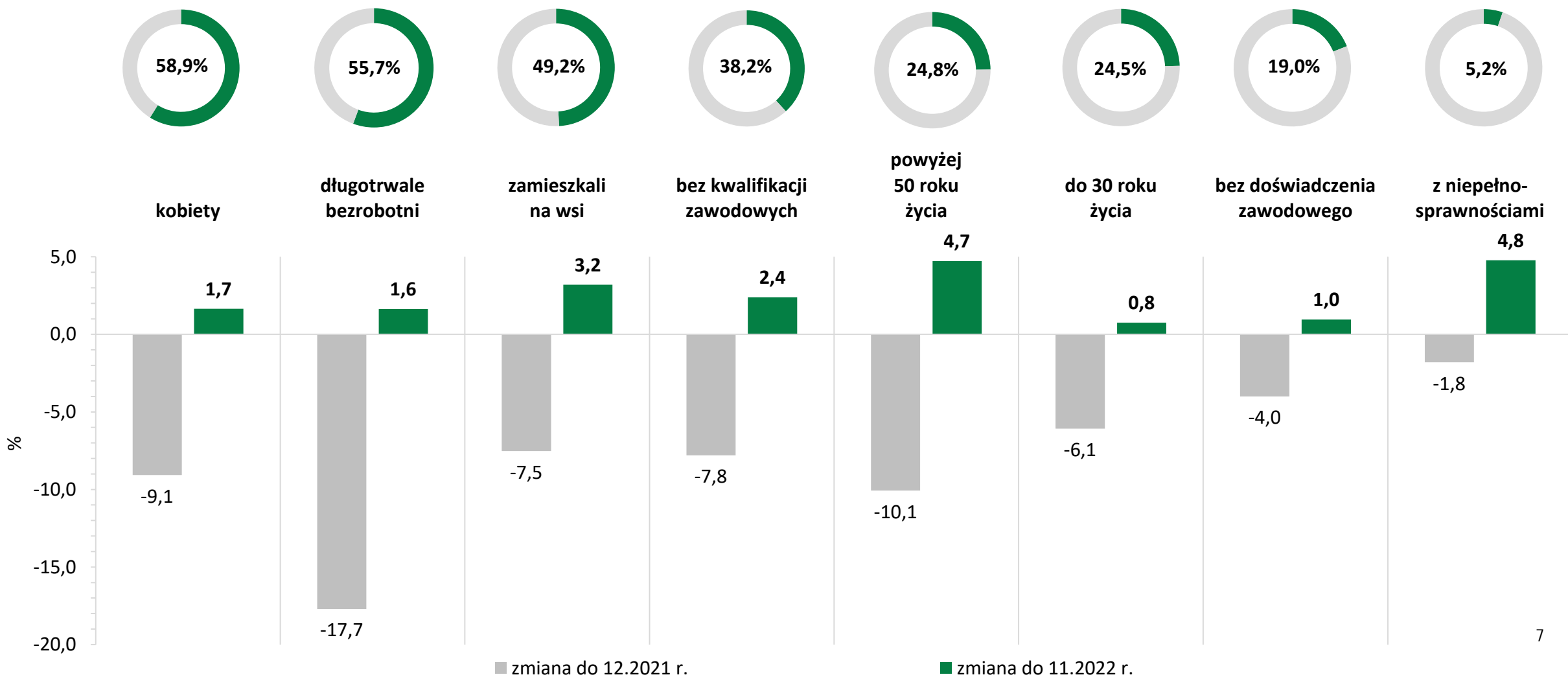
Struktura bezrobotnych w kujawsko-pomorskim

Większość bezrobotnych stanowiły kobiety (58,9%) oraz długotrwale bezrobotni (55,7%). Znaczny odsetek zarejestrowanych stanowiły osoby bezrobotne zamieszkałe na wsi (49,2%), a 1/4 to osoby młode (do 30 r.ż.) oraz osoby starsze (po 50 r.ż.).

W ciągu miesiąca odnotowano wzrost liczby bezrobotnych we wszystkich wyszczególnionych kategoriach. Największy wzrost dotyczył osób bezrobotnych z niepełnosprawnościami (o 4,8%) oraz bezrobotnych powyżej 50 roku życia (4,7%).

Natomiast w porównaniu do grudnia 2021 r. we wszystkich grupach odnotowano spadek liczby bezrobotnych.

Wybrane kategorie bezrobotnych w województwie kujawsko-pomorskim w grudniu 2022 r.



Napływ/nowe rejestracje i odpływ/wyrejestrowania bezrobotnych

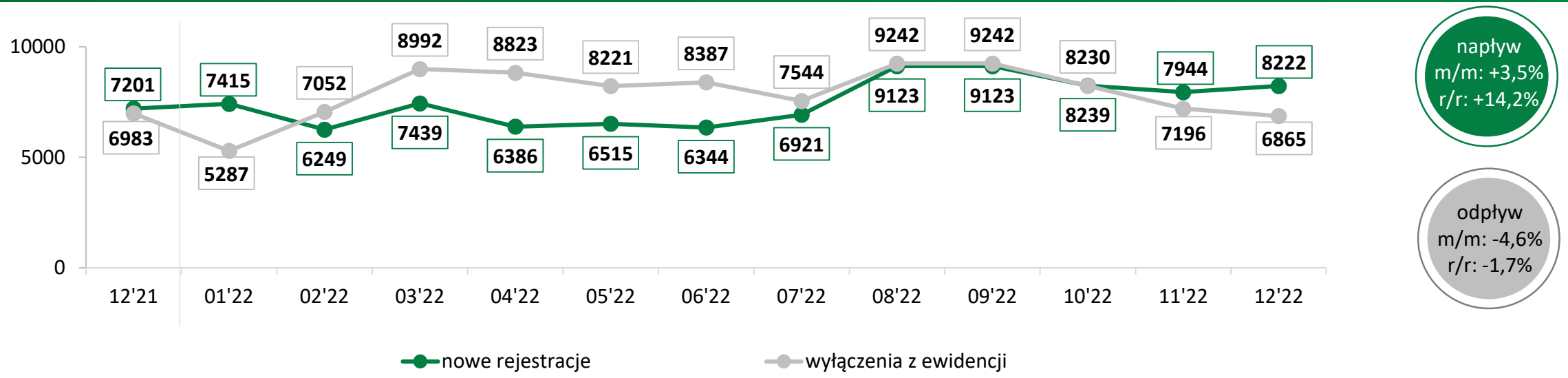
Od początku roku w województwie zarejestrowano 87 970 bezrobotnych, a wyrejestrowano 93 347 osób.

W grudniu 2022 r. liczba nowo zarejestrowanych osób bezrobotnych była większa od liczby osób, którą wyłączono z rejestrów. W powiatowych urzędach pracy województwa **zarejestrowano 8222 nowych bezrobotnych**. W ciągu miesiąca liczba osób zgłaszających się do powiatowych urzędów pracy zwiększyła się o 3,5% (278 osób) i o 14,2% (1021 osób) w odniesieniu do grudnia 2021 r. W tym samym czasie **wyrejestrowano 6865 bezrobotnych** - o 4,6% (331 osób) mniej niż w poprzednim miesiącu i o 1,7% (118 osób) mniej niż w grudniu ubiegłego roku.

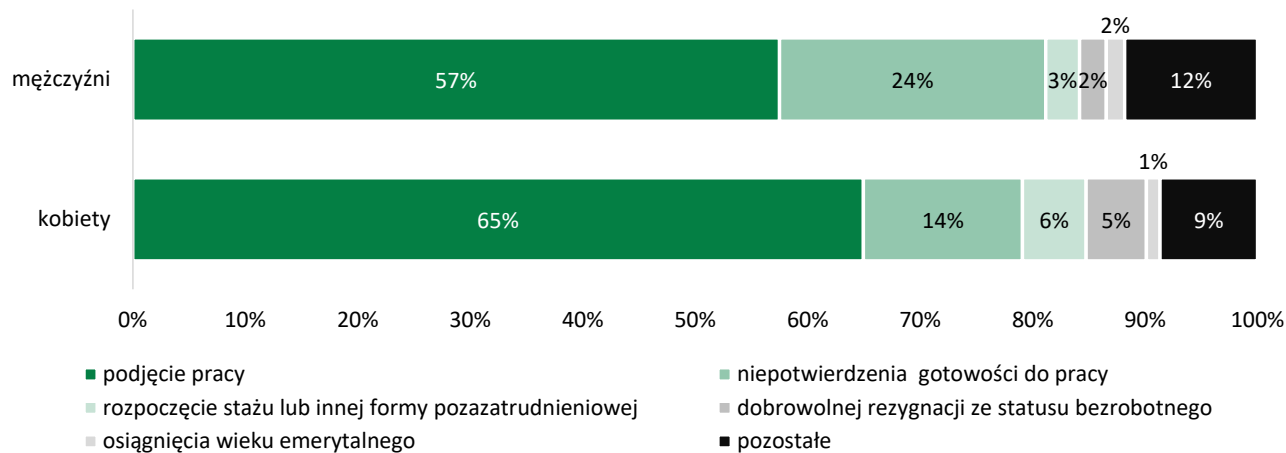
Głównym powodem wyłączeń z ewidencji bezrobotnych było podjęcie zatrudnienia (61,6%), przy czym to kobiety częściej niż mężczyźni podejmowały pracę.

W 2022 roku powiatowe urzędy pracy aktywizowały 23 273 osoby (o 14,0%, tj. o 2856 osób więcej niż w 2021 roku). Formą aktywizacji, z której najczęściej korzystali bezrobotni (zwłaszcza kobiety) był staż. Kolejno kierowano do robót publicznych i prac interwencyjnych, tu również przeważały kobiety. Podjęcie pracy w ramach refundacji kosztów zatrudnienia bezrobotnego oraz subsydiowane podjęcia działalności gospodarczej to formy mniej liczne, z których korzystali przede wszystkim mężczyźni. Mężczyźni częściej też wyłączano z powodu niepotwierdzenia gotowości do pracy.

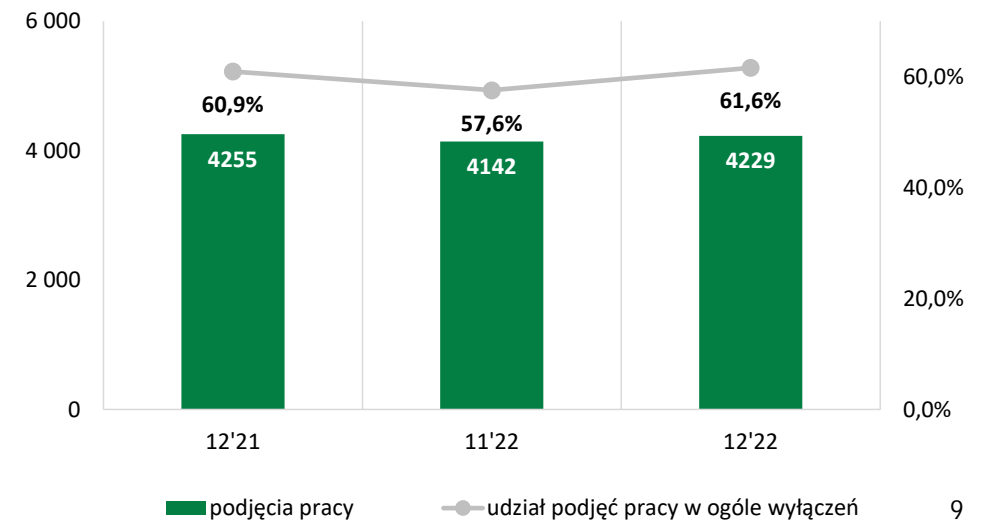
Wyłączenia i napływ bezrobotnych w województwie kujawsko-pomorskim



Powody wyłączeń z rejestrów PUP w grudniu 2022 r. według płci

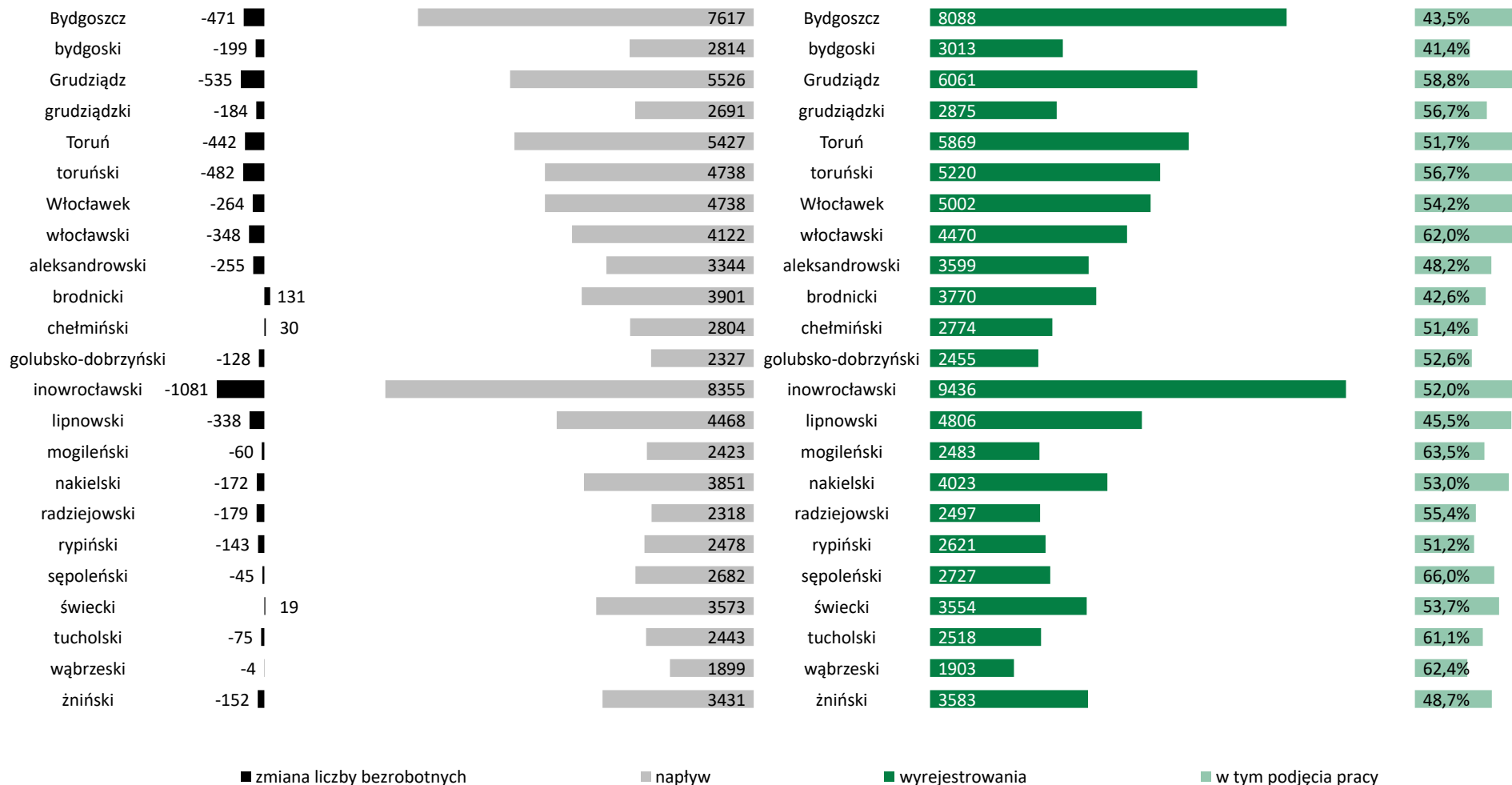


Podjęcia pracy w województwie kujawsko-pomorskim



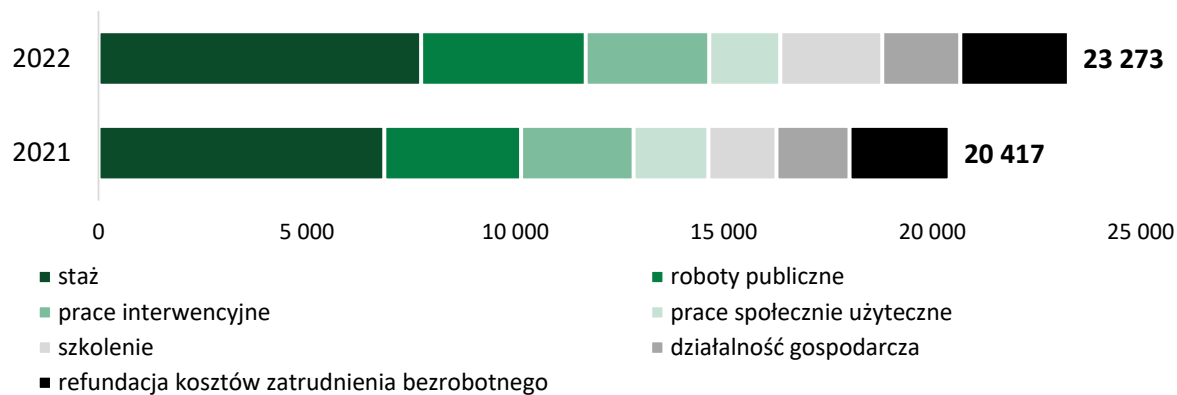
Liczba rejestracji
i wyrejestrowań
z ewidencji
bezrobotnych
w powiatach
w 2022 r.:

87 970 rejestracji
93 347 wyrejestrowania
w tym 52,7% z powodu
podjęcia pracy

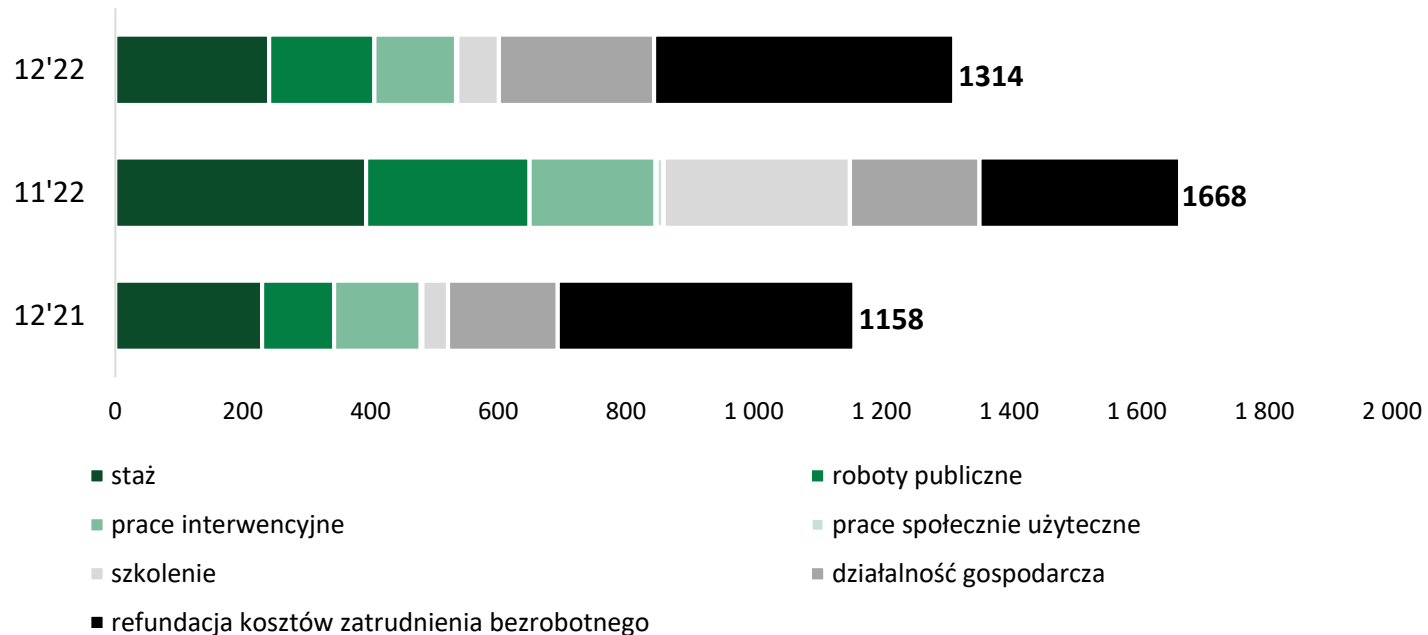


Aktywne formy przeciwdziałania bezrobociu

Liczba osób skierowanych na wybrane formy aktywizacji w latach 2021-2022



Liczba osób skierowanych na wybrane formy aktywizacji w miesiącu



2022 r.



| | | |
|-----|--|-----|
| 73% | staż | 27% |
| 63% | roboty publiczne | 37% |
| 62% | prace interwencyjne | 38% |
| 61% | prace społecznie użyteczne | 39% |
| 51% | szkolenie | 49% |
| 43% | działalność gospodarcza | 57% |
| 39% | refundacja kosztów zatrudnienia bezrobotnego | 61% |

Wolne miejsca pracy i miejsca aktywizacji zawodowej

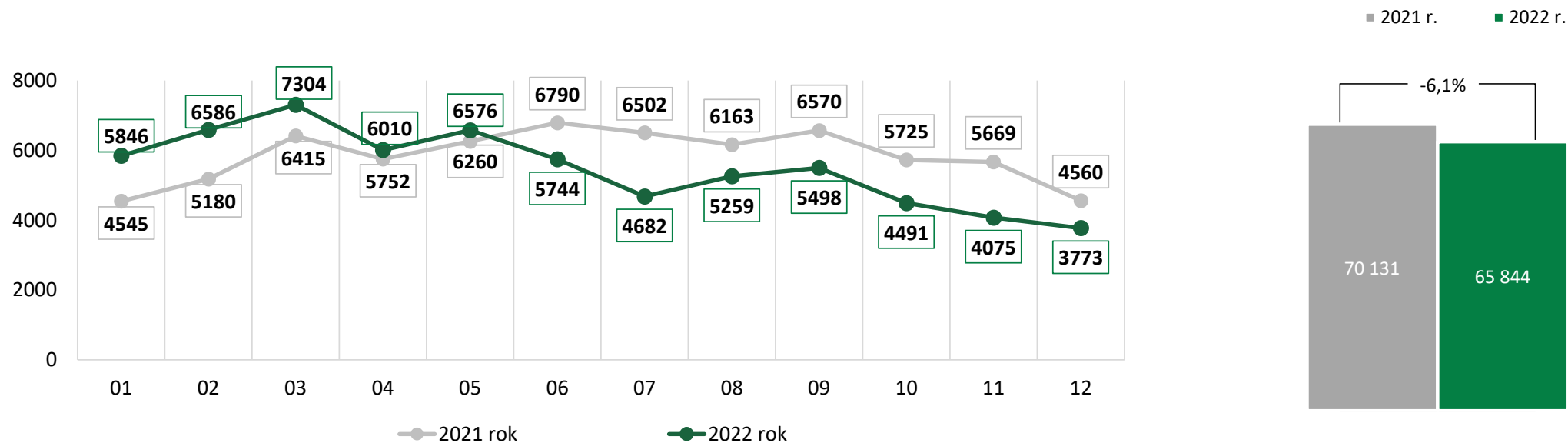
Od początku roku do powiatowych urzędów pracy z terenu województwa zgłoszono 65 844 miejsca pracy i miejsca aktywizacji zawodowej. Było to o 4287 wolnych miejsc (6,1%) mniej niż przed rokiem. Wyraźny spadek ofert jest widoczny od czerwca br.

W grudniu 2022 r. pracodawcy zgłosili do powiatowych urzędów pracy w województwie kujawsko-pomorskim **3773 wolne miejsca pracy i miejsca aktywizacji zawodowej.** Było ich o 7,4%, tj. o 302 miejsca mniej niż w listopadzie i o 17,3% tj. o 787 miejsc mniej niż w grudniu 2021 r.

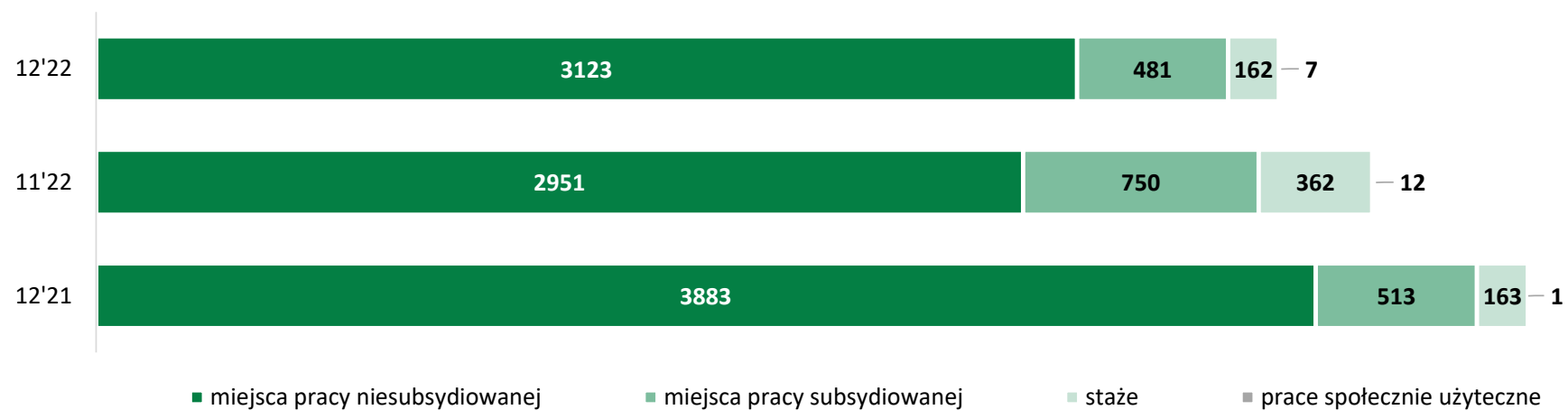
Spośród wszystkich zgłoszonych miejsc pracy i miejsc aktywizacji zawodowej najwięcej ofert dotyczyło miejsc pracy niesubsydiowanej – 82,8% (w poprzednim miesiącu – 72,4%, a w grudniu 2021 r. – 85,2%).

Wolne miejsca pracy i miejsca aktywizacji zawodowej

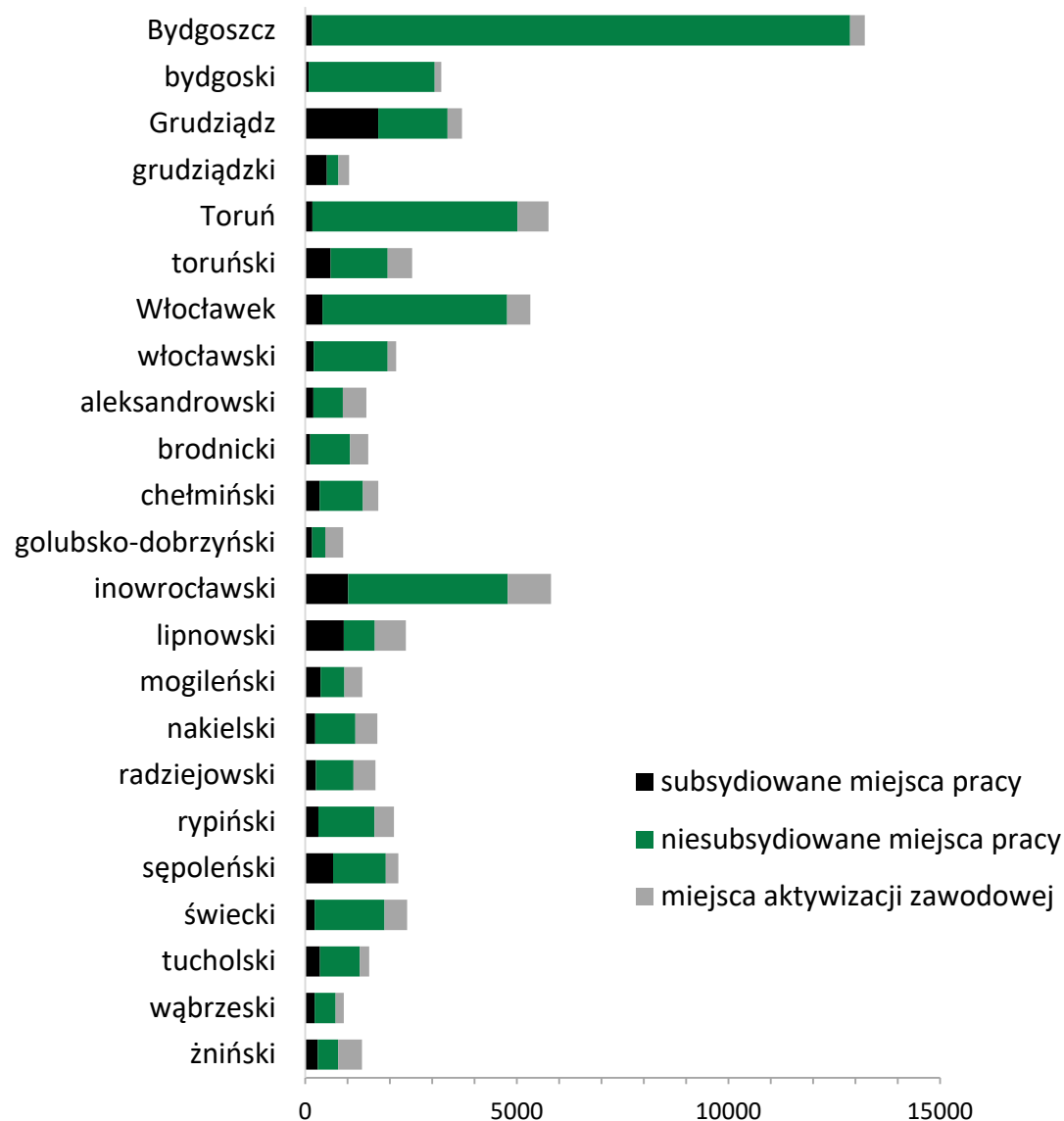
Liczba wolnych miejsc pracy i miejsc aktywizacji zawodowej



Liczba zgłoszonych wolnych miejsc pracy i miejsc aktywizacji zawodowej

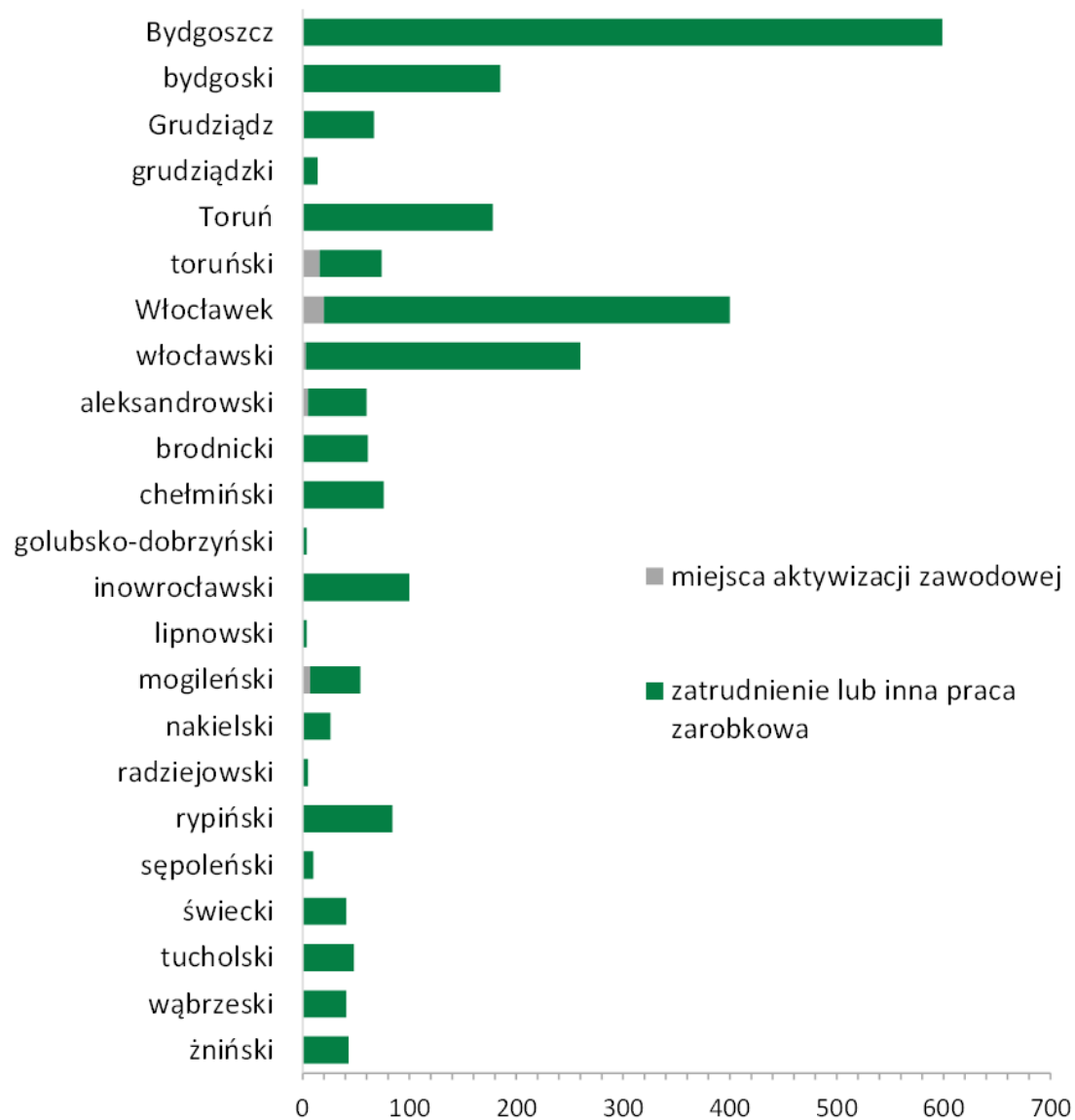


Wolne miejsca pracy i miejsca aktywizacji zawodowej w powiatach



| 2022 r. | subsydiowane miejsca pracy | niesubsydiowane miejsca pracy | miejsca aktywizacji zawodowej |
|---------------------------|----------------------------|-------------------------------|-------------------------------|
| kujawsko-pomorskie | 9497 | 45 909 | 10 438 |
| Bydgoszcz | 165 | 12 710 | 350 |
| bydgoski | 84 | 2974 | 160 |
| Grudziądz | 1723 | 1643 | 340 |
| grudziądzki | 508 | 273 | 257 |
| Toruń | 172 | 4843 | 736 |
| toruński | 600 | 1349 | 579 |
| Włocławek | 409 | 4358 | 554 |
| włocławski | 200 | 1750 | 196 |
| aleksandrowski | 192 | 695 | 558 |
| brodnicki | 119 | 938 | 431 |
| chełmiński | 343 | 1017 | 366 |
| golubsko-dobrzyński | 164 | 310 | 424 |
| inowrocławski | 1012 | 3774 | 1018 |
| lipnowski | 907 | 736 | 737 |
| mogileński | 359 | 568 | 421 |
| nakielski | 239 | 945 | 522 |
| radziejowski | 248 | 890 | 519 |
| rypiński | 307 | 1326 | 461 |
| sępoleński | 662 | 1240 | 298 |
| świecki | 221 | 1650 | 535 |
| tucholski | 344 | 941 | 223 |
| wąbrzeski | 221 | 500 | 190 |
| żniński | 298 | 479 | 563 |

Wolne miejsca pracy i miejsca aktywizacji zawodowej w powiatach



Źródło: Opracowanie własne WUP w Toruniu na podstawie sprawozdania MRiPS-01 o rynku pracy.

| w końcu grudnia 2022 r. | miejsca aktywizacji zawodowej | zatrudnienie lub inna praca zarobkowa |
|---------------------------|-------------------------------|---------------------------------------|
| kujawsko-pomorskie | 53 | 2381 |
| Bydgoszcz | 0 | 599 |
| bydgoski | 0 | 185 |
| Grudziądz | 1 | 66 |
| grudziądzki | 0 | 14 |
| Toruń | 0 | 178 |
| toruński | 16 | 58 |
| Włocławek | 20 | 380 |
| włocławski | 3 | 257 |
| aleksandrowski | 5 | 55 |
| brodnicki | 0 | 61 |
| chełmiński | 0 | 76 |
| golubsko-dobrzyński | 0 | 4 |
| inowrocławski | 0 | 100 |
| lipnowski | 0 | 4 |
| mogileński | 7 | 47 |
| nakielski | 1 | 25 |
| radziejowski | 0 | 5 |
| rypiński | 0 | 84 |
| sępoleński | 0 | 10 |
| świecki | 0 | 41 |
| tucholski | 0 | 48 |
| wąbrzeski | 0 | 41 |
| żniński | 0 | 43 |

**Projekty
PO WER
RPO**

stan w końcu
grudnia 2022 r.

PO WER

(na lata 2014-2020)

Oś I

Rynek pracy otwarty
dla wszystkich

realizacja 38 projektów, w ramach których zaplanowano objęcie wsparciem łącznie 10 210 osób do 29 roku życia (z tego 10 148 osób pozostających bez pracy i 62 osoby pracujące)

RPO

(na lata 2014-2020)

Oś priorytetowa 8

Aktywni na rynku pracy

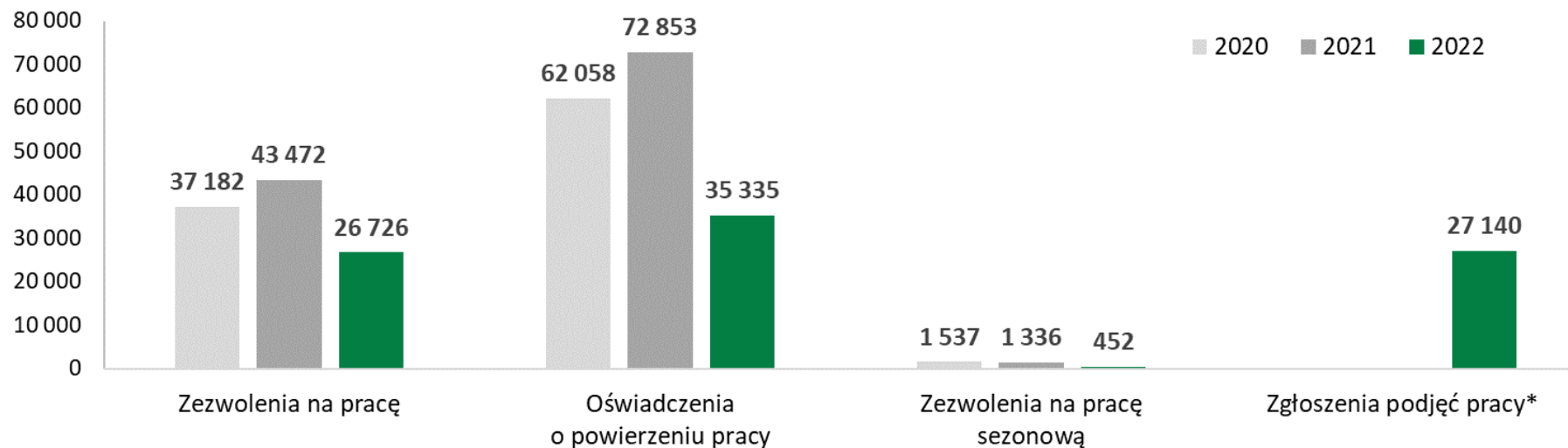
realizacja 31 projektów, w ramach, których zaplanowano objęcie wsparciem łącznie 5429 osób (z tego 4590 osób pozostających bez zatrudnienia i 839 osób pracujących)

Dostęp cudzoziemców do rynku pracy

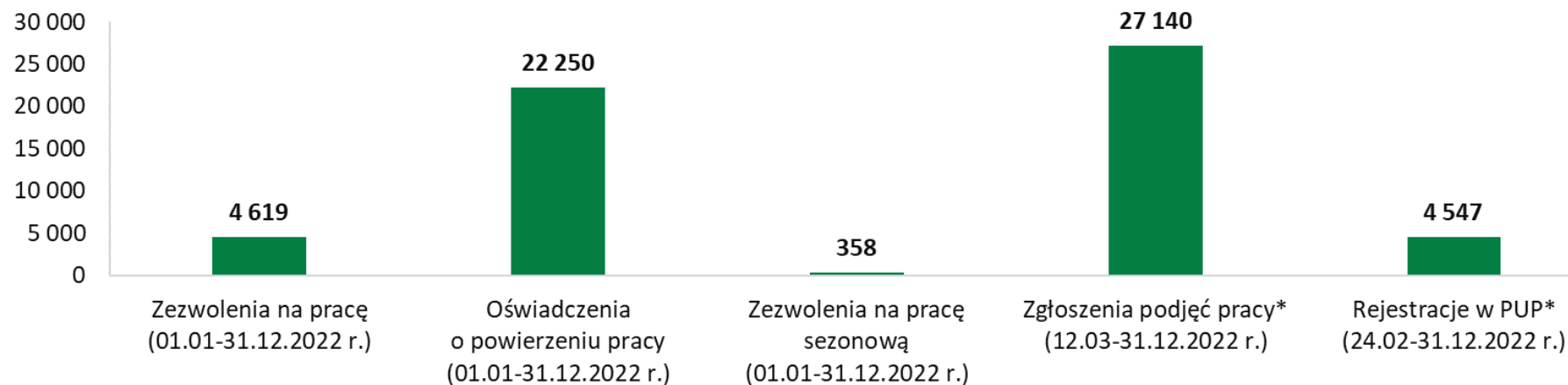
W 2022 r. obserwujemy spadek liczby wydanych dokumentów dotyczących podjęcia pracy przez cudzoziemców. Łącznie, niezależnie od formy, w 2022 r. wydano 89 653 dokumenty zezwalające na pracę cudzoziemców. Było to 23,8% mniej niż przed rokiem. Może to być spowodowane wydłużeniem okresu obowiązywania dokumentów uprawniających do podjęcia zatrudnienia w związku z trwającym stanem zagrożenia epidemicznego oraz wydłużeniem okresu pracy na podstawie oświadczenia o powierzeniu pracy z 6 do 24 miesięcy.

Szczególną grupą cudzoziemców, w związku z rosyjską inwazją, pozostają **obywatele Ukrainy**. Do 2022 r. obywatele Ukrainy pracowali na terenie województwa przede wszystkim na podstawie oświadczeń o powierzeniu pracy. Wprowadzenie ustawy o pomocy obywatelom Ukrainy w związku z konfliktem zbrojnym na terytorium tego państwa umożliwiło tej grupie podejmowanie pracy na podstawie zgłoszenia podjęcia pracy. Od dnia wprowadzenia ustawy, tj. 12 marca do końca 2022 r., pracodawcy zgłosili 27 140 podjęć pracy przez Ukraińców. W tym samym okresie w urzędach pracy na terenie województwa zarejestrowało się 4547 obywateli Ukrainy. Powiatowe urzędy pracy aktywizują obywateli Ukrainy formami dostępnymi na mocy ustawy z dnia 20 kwietnia 2004 roku *o promocji zatrudnienia i instytucjach rynku pracy*, również w ramach projektów współfinansowanych z EFS.

Dokumenty dotyczące podjęcia pracy wydane cudzoziemcom



w tym obywatelom Ukrainy



* Rozwiązania wprowadzone na mocy ustawy z dnia 12 marca 2022 roku o pomocy obywatelom Ukrainy w związku z konfliktem zbrojnym na terytorium tego państwa.



Cykl zajęć Centrum Informacji i Planowania Kariery Zawodowej

W grudniu doradcy zawodowi przeprowadzili zajęcia grupowe skierowane do młodzieży, studentów i dorosłych osób poszukujących pracy oraz dla doradców zawodowych.



Zajęcia dla studentów:

- w ramach zajęć skierowanych do studentów doradcy zawodowi gościli na Wydziale Budownictwa Architektury i Inżynierii Środowiska Politechniki Bydgoskiej. Studenci kierunków Geodezja i Kartografia oraz Budownictwo podczas spotkania wykonali bezpłatne testy kompetencyjne. Wyniki badań ułatwią młodym ludziom podjęcie decyzji dotyczącej rozwoju kariery zawodowej. Dodatkowo w trakcie poszukiwania pracy studenci będą mogli dołączyć raporty z badań do dokumentów aplikacyjnych oraz wykorzystać je w czasie rozmów kwalifikacyjnych. Z udziału w badaniach kompetencji skorzystało łącznie 47 studentów Politechniki Bydgoskiej.
- na Uniwersytecie Kazimierza Wielkiego w Bydgoszczy doradcy przeprowadzili spotkanie z tutoringiem kariery dla 11 studentów doradztwa zawodowego pt. „Działalność Centrum Informacji i Planowania Kariery Zawodowej i Wojewódzkiego Urzędu Pracy” - wyzwania w pracy i charakterystyka pracy doradcy, polityka personalna i rekrutacja.



Zajęcia dla uczniów:

- w ramach Mikołajkowych Targów Pracy w Zespole Szkół Samochodowych we Włocławku 100 uczniów tej szkoły zapoznało się z szerokim wachlarzem usług Centrum.
- w ramach zajęć dla młodzieży doradcy przeprowadzili zajęcia dla I LO w Bydgoszczy i Kolegium Salezjańskiego w Bydgoszczy, Zespołu Szkół Budowlanych i Technicznych we Włocławku, w których wzięło udział łącznie 175 osób. Podczas spotkania omówiono takie tematy jak:
 - „Planowanie kariery zawodowej” - przygotowujące młodych ludzi do świadomego kreowania swojej przyszłości edukacyjnej i zawodowej. W ich trakcie uczniowie mieli sposobność ustalić czym kierować się w podejmowaniu decyzji edukacyjno-zawodowych, poszerzyć wiedzę na temat interesujących zawodów oraz ścieżki prowadzącej do ich wykonywania oraz dowiedzieć się jakie są potrzeby rynku pracy.
 - „Zarządzanie czasem” - Czy czasem można zarządzać? To pytanie na które odpowiedzi wspólnie poszukiwano w trakcie zajęć. W trakcie spotkania uczniowie poznali metody i techniki pozwalające efektywniej działać i realizować ważne dla siebie cele.
 - „Przygotowanie do rozmowy z pracodawcą” - spotkanie poświęcone temu jak przygotować się do spotkań z pracodawcami. Jakie pytania pracodawca może zadać w tej sytuacji, o co samemu dobrze spytać czy w jaki sposób dobrze się zaprezentować.
 - „Motywujemy zawodowo, inspirujemy funduszowo” - poznanie świata kompetencji zawodowych przydatnych na rynku pracy i informacji o funduszach unijnych, które dedykowane są osobom młodym w województwie kujawsko-pomorskim.



Zajęcia dla poszukujących pracy:

W ramach zajęć skierowanych do osób poszukujących pracy w Powiatowym Urzędzie Pracy w Lipnie doradcy zawodowi przeprowadzili zajęcia „Kompetencje a kariera” dla siedemnastu osób zainteresowanych pracą w szeregach Służby Więziennej. Uczestnicy spotkania zbadali swoje kompetencje do pracy na stanowisku funkcjonariusz służby ochrony oraz dowiedzieli się jak je doskonalić. W spotkaniu uczestniczył również przedstawiciel Zakładu Karnego we Włocławku, który przedstawił informację dotyczącą trwającego naboru do jednostek penitencjarnych i udzielał konsultacji indywidualnych. Doradcy przeprowadzili również zajęcia pt. „Mapa możliwości zawodowych - poznaj swój potencjał” dla ośmiu osadzonych w Areszcie Śledczym w Bydgoszczy.

Spotkanie ze szkolnymi doradcami zawodowymi:

W ramach spotkań metodycznych przeprowadzono w Tucholi spotkanie z dziewięcioma szkolnymi doradcami zawodowymi z powiatu tucholskiego. Uczestnikom spotkania przybliżono zagadnienie wykorzystania obrazu w doradztwie oraz nawiązywania kontaktu z uczniem w ramach grupowego i indywidualnego doradztwa zawodowego w szkole. Odbyło się również jedno spotkanie online z siedmioma pracownikami Biur Karier bydgoskich uczelni w sprawie współpracy.

Pozostałe wydarzenia:

Inauguracyjne posiedzenie Wojewódzkiej Rady Rynku Pracy nowej kadencji 2022-2026

2 grudnia 2022 roku, w siedzibie Urzędu Marszałkowskiego Województwa Kujawsko-Pomorskiego, odbyło się inauguracyjne posiedzenie Wojewódzkiej Rady Rynku Pracy – organu opiniotawczo-doradczego Marszałka Województwa. Pan Piotr Całbecki, Marszałek Województwa Kujawsko-Pomorskiego, wręczył akty powołania członkom WRRP na kadencję 2022-2026, wśród których znaleźli się przedstawiciele wojewódzkich struktur organizacji związkowych, organizacji pracodawców, organizacji rolników, organizacji pozarządowych zajmujących się statutowo problematyką rynku pracy oraz organów jednostek samorządu terytorialnego.

<https://wuptorun.praca.gov.pl/-/19632988-inauguracyjne-posiedzenie-wojewodzkiej-rady-rynku-pracy-nowej-kadencji-2022-2026>





Konferencja „Potrzeby szkoleniowe a rynek pracy w województwie kujawsko-pomorskim”

9 grudnia 2022 roku odbyła się konferencja zorganizowana przez Wojewódzki Urząd Pracy w Toruniu „Potrzeby szkoleniowe a rynek pracy w województwie kujawsko-pomorskim”.

W ramach konferencji przedstawione zostały rezultaty badania zapotrzebowania na zawody i kwalifikacje oraz umiejętności w województwie kujawsko-pomorskim, a także wyniki analizy dopasowania oferty zawodowych szkół ponadpodstawowych - techników oraz szkół branżowych do zapotrzebowania rynku pracy w regionie. Na spotkaniu zostały także ogłoszone wyniki i wręczone nagrody w VII edycji konkursu „Potrzeby Rynku Pracy naszą misją” dla szkół prowadzących kształcenie zawodowe dla młodzieży. W kategorii branżowych szkół I stopnia Komisja przyznała trzy tytuły laureata i trzy wyróżnienia natomiast w kategorii techników przyznała trzy tytuły laureata i pięć wyróżnień. Konkurs pod patronatem Wojewódzkiej Rady Rynku Pracy jest organizowany przez WUP w Toruniu wraz z Urzędem Marszałkowskim Województwa Kujawsko-Pomorskiego w Toruniu oraz Kuratorium Oświaty w Bydgoszczy. Celem konkursu było wyłonienie i promocja, spośród szkół branżowych I stopnia oraz techników tych placówek, które najpełniej realizują zadania związane z przygotowaniem uczniów do funkcjonowania na współczesnym rynku pracy.

<https://wuptorun.praca.gov.pl/-/19680694-konferencja-potrzeby-szkoleniowe-a-rynek-pracy-w-wojewodztwie-kujawsko-pomorskim->



Konkurs „Mój wymarzony zawód”

W ramach realizacji konkursu „Mój wymarzony zawód” 14 grudnia 2022 roku reprezentanci WUP w Toruniu przekazali laureatom uczęszczającym do trzech Szkół Podstawowych z Torunia nagrody w postaci laptopa oraz dwóch tabletów.

<https://wuptorun.praca.gov.pl/konkurs-dla-uczniow-edycja-2022>



Podział pieniędzy Krajowego Funduszu Szkoleniowego na 2023 rok

W ramach podziału środków Krajowego Funduszu Szkoleniowego na działania powiatowych urzędów pracy w 2023 roku, województwo kujawsko-pomorskie otrzymało 11 702 000 zł. Krajowy Fundusz Szkoleniowy to jeden z instrumentów rynku pracy wspierający rozwój zarówno pracowników jak i pracodawców. Jego istotą jest przeznaczenie części składki odprowadzanej przez pracodawców na Fundusz Pracy na wsparcie kształcenia ustawicznego pracodawcy i pracowników, podejmowanego z inicjatywy lub za zgodą samego pracodawcy. O dofinansowanie kosztów kształcenia ustawicznego może starać się każda organizacja, chociażby nie posiadała osobowości prawnej, a także każda osoba fizyczna, jeśli zatrudnia co najmniej jednego pracownika.

<https://wuptorun.praca.gov.pl/-/19721716-znamy-podzial-pieniedzy-krajowego-funduszu-szkoleniowego-na-2023-rok->

**Wojewódzki Urząd Pracy
w Toruniu**

ul. Szosa Chełmińska 30/32
87-100 Toruń

e-mail: wup@wup.torun.pl

sekretariat tel.: +48 56 669 39 00

kancelaria fax: +48 56 669 39 99

<https://wuptorun.praca.gov.pl>

Informacja statystyczna została opracowana w Wojewódzkim Urzędzie Pracy w Toruniu
na podstawie danych GUS i sprawozdania MRiPS-01/MRPiT-01 o rynku pracy.

Publikacje na temat rynku pracy znajdują się na stronie:

<https://wuptorun.praca.gov.pl/rynek-pracy/publikacje/>

Statystyki dotyczące rynku pracy znajdują się na stronie:

<https://wuptorun.praca.gov.pl/statystyki-i-analazy-urzedu>

Przy publikowaniu danych WUP prosimy o podanie źródła