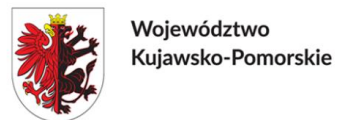


WOJEWÓDZKI URZĄD PRACY W TORUNIU

SYTUACJA NA RYNKU PRACY W WOJEWÓDZTWIE KUJAWSKO-POMORSKIM W LIPCU 2023 ROKU



Stopa bezrobocia w kujawsko-pomorskim

W końcu lipca 2023 r. stopa bezrobocia w Polsce wyniosła 5,0%. W porównaniu z poprzednim miesiącem nie zmieniła się, ale zmniejszyła się o 0,2 p.p. w odniesieniu do lipca 2022 r. Najniższe bezrobocie odnotowano w województwie wielkopolskim (2,9%), a najwyższe w podkarpackim (8,4%) i warmińsko-mazurskim (8,2%).

W województwie kujawsko-pomorskim stopa bezrobocia wyniosła 7,0%. W porównaniu z poprzednim miesiącem zmniejszyła się o 0,1 p.p. i o 0,2 p.p. w porównaniu do lipca 2022 roku.

W odniesieniu do czerwca 2023 r. spadek stopy bezrobocia odnotowano w 12 powiatach województwa kujawsko-pomorskiego. W 6 powiatach stopa bezrobocia wzrosła, a w 5 nie zmieniła się.

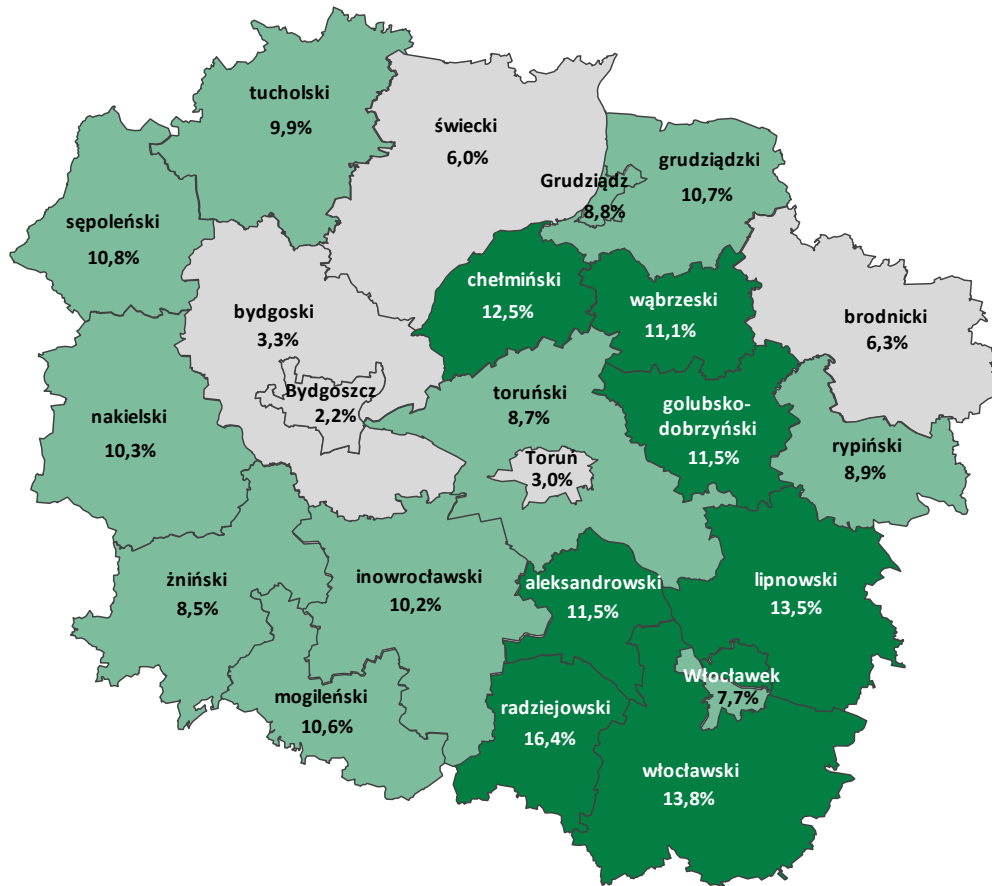
Natomiast w porównaniu do lipca 2022 r. spadek stopy bezrobocia odnotowano w 10 powiatach, a w 13 powiatach wzrost stopy bezrobocia.

7,0%

m/m

r/r

Stopa bezrobocia województwa kujawsko-pomorskiego w końcu lipca 2023 r. według powiatów



Legenda

- ≥ 11,1%
- 7,1% - 11,0%
- ≤ 7,0%

Zmiana stopy bezrobocia według powiatów (w p.p.)

	do 06'23 r.	do 07'22 r.
lipnowski	-1,3	1,2
żniński	-0,4	0,4
świecki	-0,3	0,3
nakielski	-0,2	-0,6
chełmiński	-0,2	-0,4
aleksandrowski	-0,2	-0,4
radziejowski	-0,1	0,2
inowrocławski	-0,1	-0,7
grudziądzki	-0,1	-1,8
Toruń	-0,1	-0,5
bydgoski	-0,1	0,2
włocławski	-0,1	-0,2
kujawsko-pomorskie	-0,1	-0,2
wąbrzeski	0,0	0,1
tucholski	0,0	0,3
toruński	0,0	-0,7
Grudziądz	0,0	-1,8
Bydgoszcz	0,0	0,1
Polska	0,0	-0,2
rypiński	0,1	0,2
brodnicki	0,1	0,2
Włocławek	0,1	-0,3
golubsko-dobrzyński	0,2	0,3
mogileński	0,3	0,5
sępoleński	0,3	0,3

Liczba bezrobotnych w kujawsko-pomorskim

W końcu lipca 2023 r. w województwie kujawsko-pomorskim pozostawało zarejestrowanych 53 214 bezrobotnych (jest to najniższy wynik od początku roku). Liczba osób zarejestrowanych jako bezrobotne spadła w porównaniu do czerwca 2023 r. (o 1,2%, tj. 630 osób), jak i do lipca 2022 r. (o 2,9%, tj. 1610 osób).

W ciągu miesiąca spadek liczby bezrobotnych odnotowano w 16 powiatach województwa kujawsko-pomorskiego (od 285 osób w powiecie lipnowskim do 2 osób w powiecie toruńskim i tucholskim). W 7 powiatach liczba bezrobotnych wzrosła (od 9 osób w powiecie wąbrzeskim do 49 osób w mogileńskim).

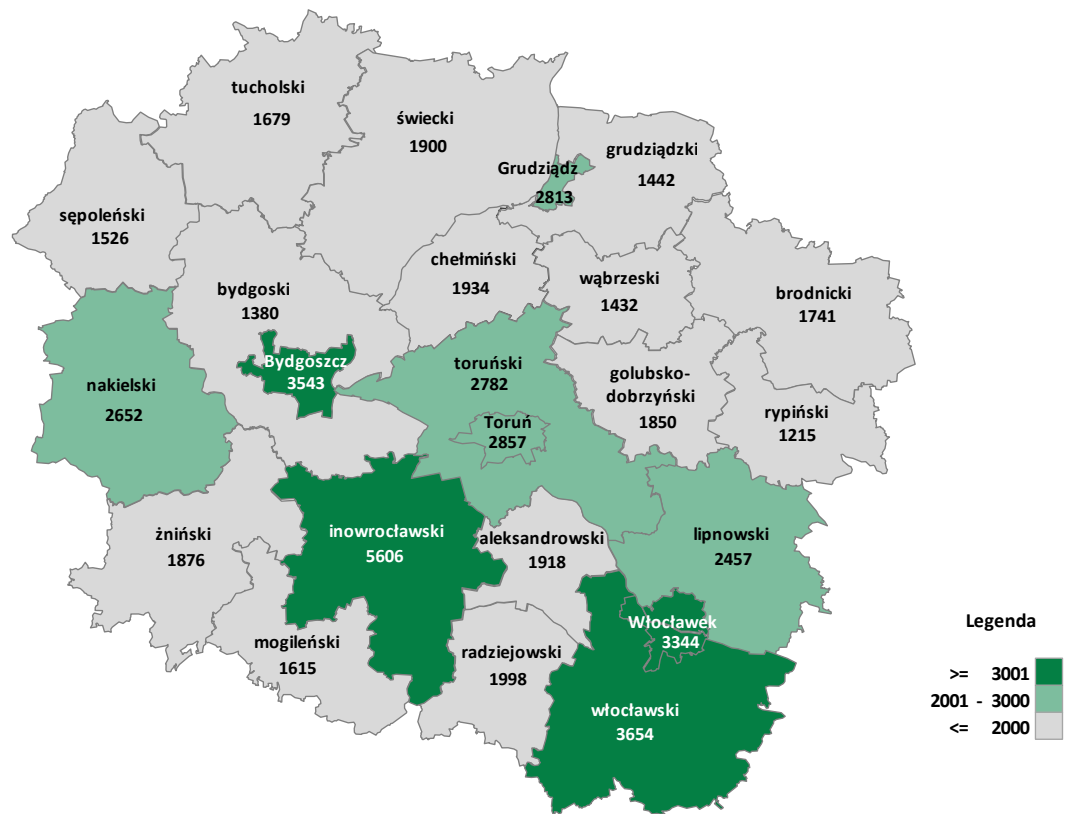
W odniesieniu do poprzedniego roku spadek liczby bezrobotnych odnotowano w 10 powiatach (od 660 osób w Grudziądzu do 61 osób w powiecie chełmińskim). W 13 powiatach liczba bezrobotnych wzrosła (od 15 osób w powiecie wąbrzeskim do 256 osób w powiecie lipnowskim).

53 214

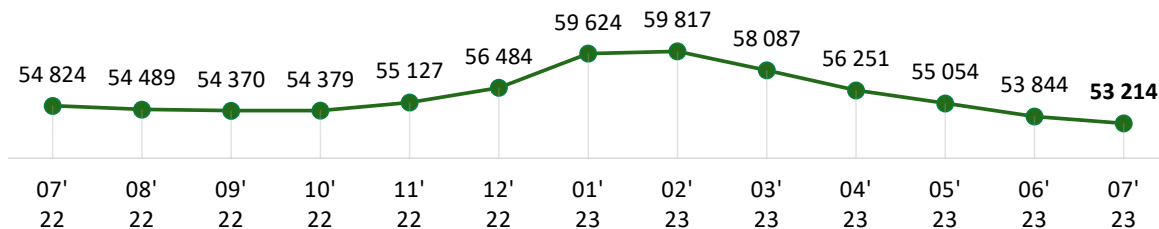
m/m

r/r

Liczba bezrobotnych w kujawsko-pomorskim w końcu lipca 2023 r.



Liczba bezrobotnych w kujawsko-pomorskim. Stan w końcu miesiąca



Zmiana liczby bezrobotnych według powiatów (w %)

	do 06.2023 r.	do 07.2022 r.
lipnowski	-10,4	11,6
zniński	-5,2	4,6
świecki	-4,8	5,7
nakielski	-2,2	-5,8
chełmiński	-1,8	-3,1
grudziądzki	-1,6	-16,5
aleksandrowski	-1,5	-3,7
radziejowski	-1,3	1,0
bydgoski	-1,3	8,2
Bydgoszcz	-1,2	1,7
inowrocławski	-1,1	-6,3
włocławski	-0,7	-1,8
Toruń	-0,6	-14,1
tucholski	-0,1	3,3
toruński	-0,1	-8,2
Grudziądz	-0,1	-19,0
wąbrzeski	0,6	1,1
brodnicki	1,0	2,5
Włocławek	1,0	-4,4
rypiński	1,3	1,9
golubsko-dobrzyński	1,5	2,5
mogileński	3,1	5,8
sępoleński	3,2	3,8

Struktura bezrobotnych w kujawsko-pomorskim

Większość bezrobotnych stanowiły kobiety (59,0%) oraz długotrwale bezrobotni (52,4%). Znaczny odsetek zarejestrowanych to osoby bezrobotne zamieszkałe na wsi (49,0%), a 1/4 to osoby młode (do 30 r.ż.) oraz osoby starsze (po 50 r.ż.).

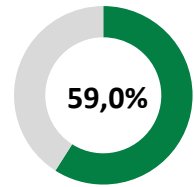
W ciągu miesiąca we wszystkich wyróżnionych grupach odnotowano spadek liczby bezrobotnych. Największy wśród osób bezrobotnych do 30 roku życia (o 2,6%) i bez doświadczenia zawodowego (o 2,4%), a najmniejszy wśród bezrobotnych kobiet (o 0,2%).

Natomiast w porównaniu do lipca 2022 r. największy spadek liczby bezrobotnych dotyczył osób długotrwale bezrobotnych (o 13,6%). W dwóch wyróżnionych grupach odnotowano wzrost liczby bezrobotnych (o 4,5% wśród osób z niepełnosprawnościami i o 1,8% wśród osób bezrobotnych do 30 roku życia).

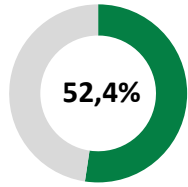
Wybrane kategorie bezrobotnych w województwie kujawsko-pomorskim w lipcu 2023 r.



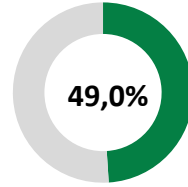
kobiety




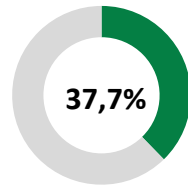
długotrwale
bezrobotni



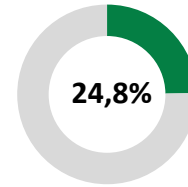
zamieszkali
na wsi



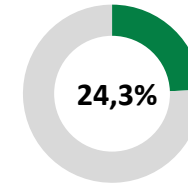
bez kwalifikacji
zawodowych



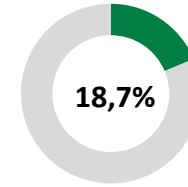
do
30 roku życia



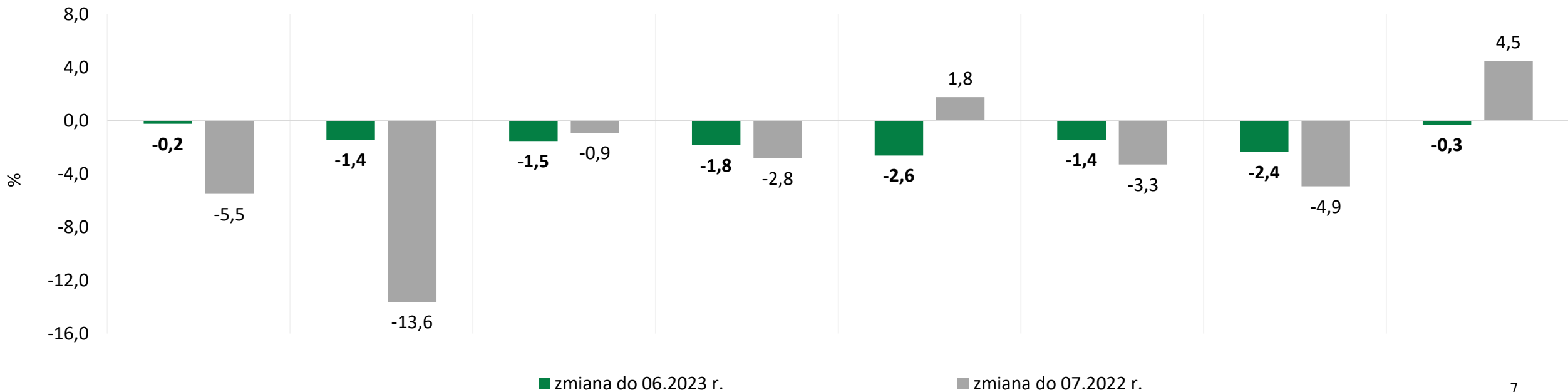
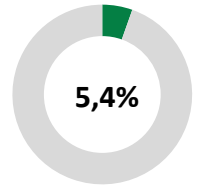
powyżej
50 roku życia



bez
doświadczenia
zawodowego



z niepełnospraw-
nościami



Napływ/nowe rejestracje i odpływ/wyrejestrowania bezrobotnych

W lipcu 2023 r. liczba nowo zarejestrowanych osób bezrobotnych była niższa niż liczba osób wyłączonych z rejestru.

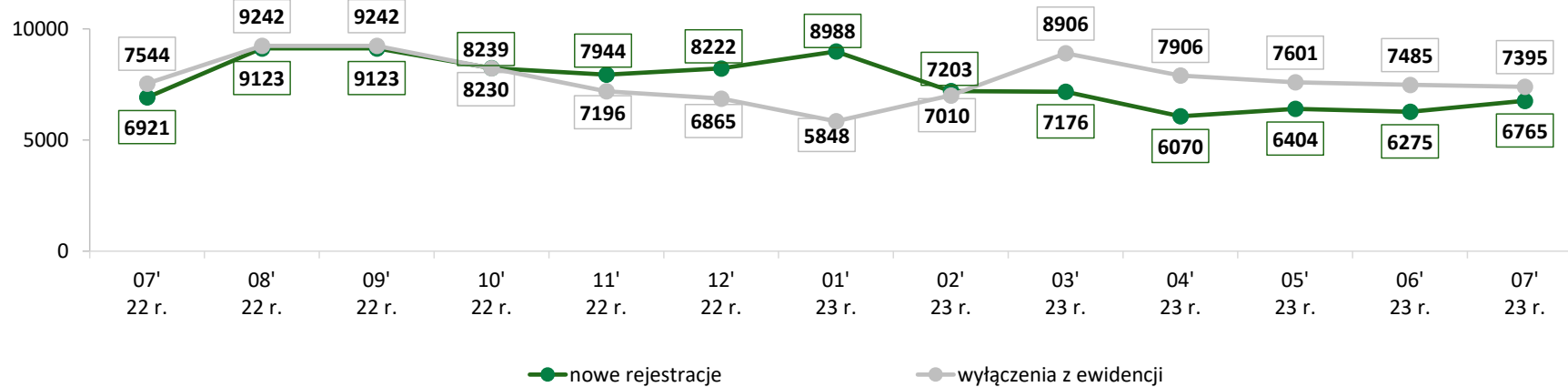
W powiatowych urzędach pracy województwa **zarejestrowano 6765 bezrobotnych**. W ciągu miesiąca liczba osób zgłaszających się do powiatowych urzędów pracy zwiększyła się o 7,8% (490 osób), ale zmniejszyła się o 2,3% (156 osób) w odniesieniu do lipca 2022 r. W tym samym czasie **wyrejestrowano 7395 bezrobotnych** – o 1,2% (90 osób) mniej niż w poprzednim miesiącu i o 2,0% (149 osób) mniej niż w lipcu 2022 r.

45,9% bezrobotnych wyłączonych z ewidencji podjęła pracę, przy czym to kobiety, częściej niż mężczyźni, podejmowały zatrudnienie.

W okresie od stycznia do lipca 2023 r. urzędy pracy zaktywizowały 12 174 osoby (o 18,8%, tj. o 2820 osób mniej niż w tym samym czasie 2022 r.). Formami aktywizacji, z których najczęściej korzystali bezrobotni były staże oraz roboty publiczne. Często korzystano także z prac społecznie użytecznych oraz prac interwencyjnych.

Wyłączenia i napływ bezrobotnych w województwie kujawsko-pomorskim

Liczba nowych rejestracji i wyłączeń w kujawsko-pomorskim w latach 2022-2023



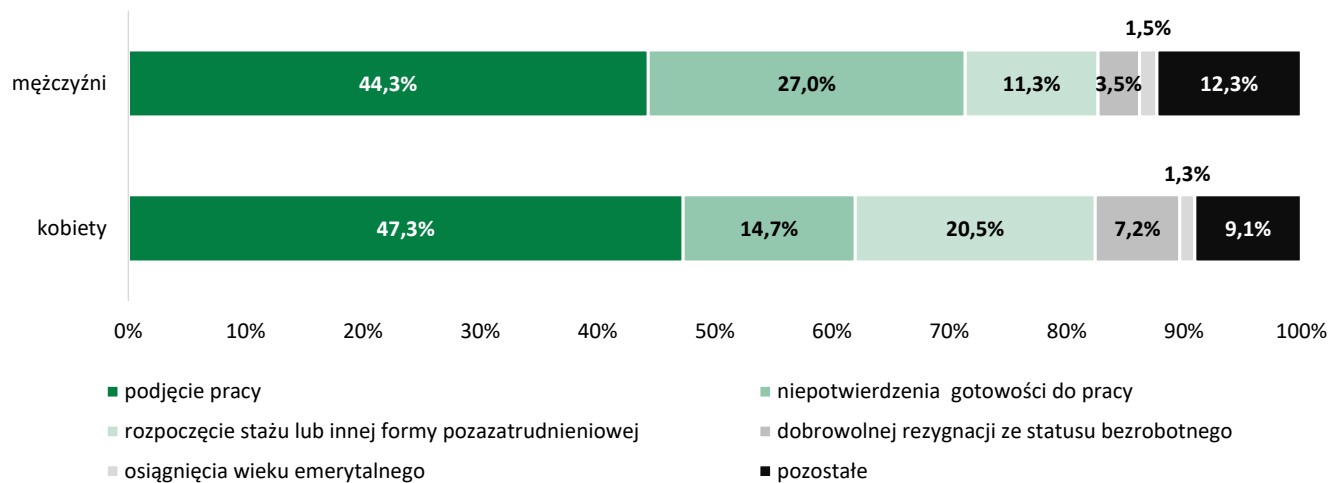
rejestracje

- ▲ m/m: +7,8%
- ▼ r/r: -2,3%

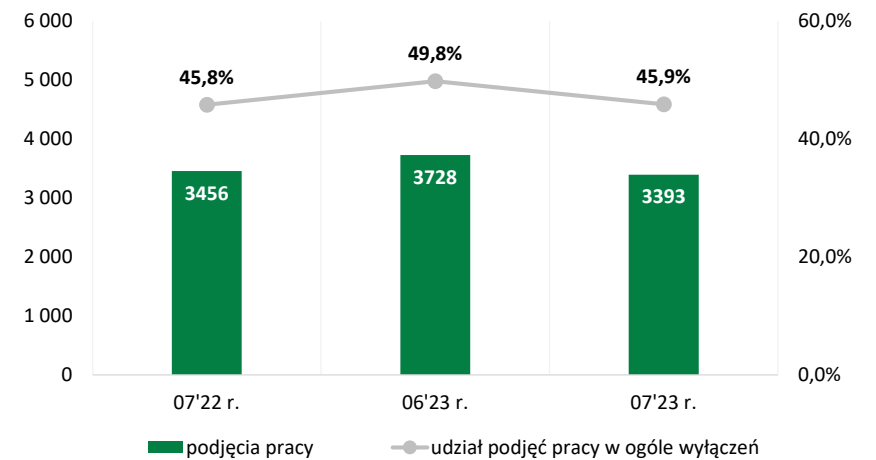
wyłączenia

- ▼ m/m: -1,2%
- ▼ r/r: -2,0%

Powody wyłączeń z rejestrów PUP w lipcu 2023 r. według płci

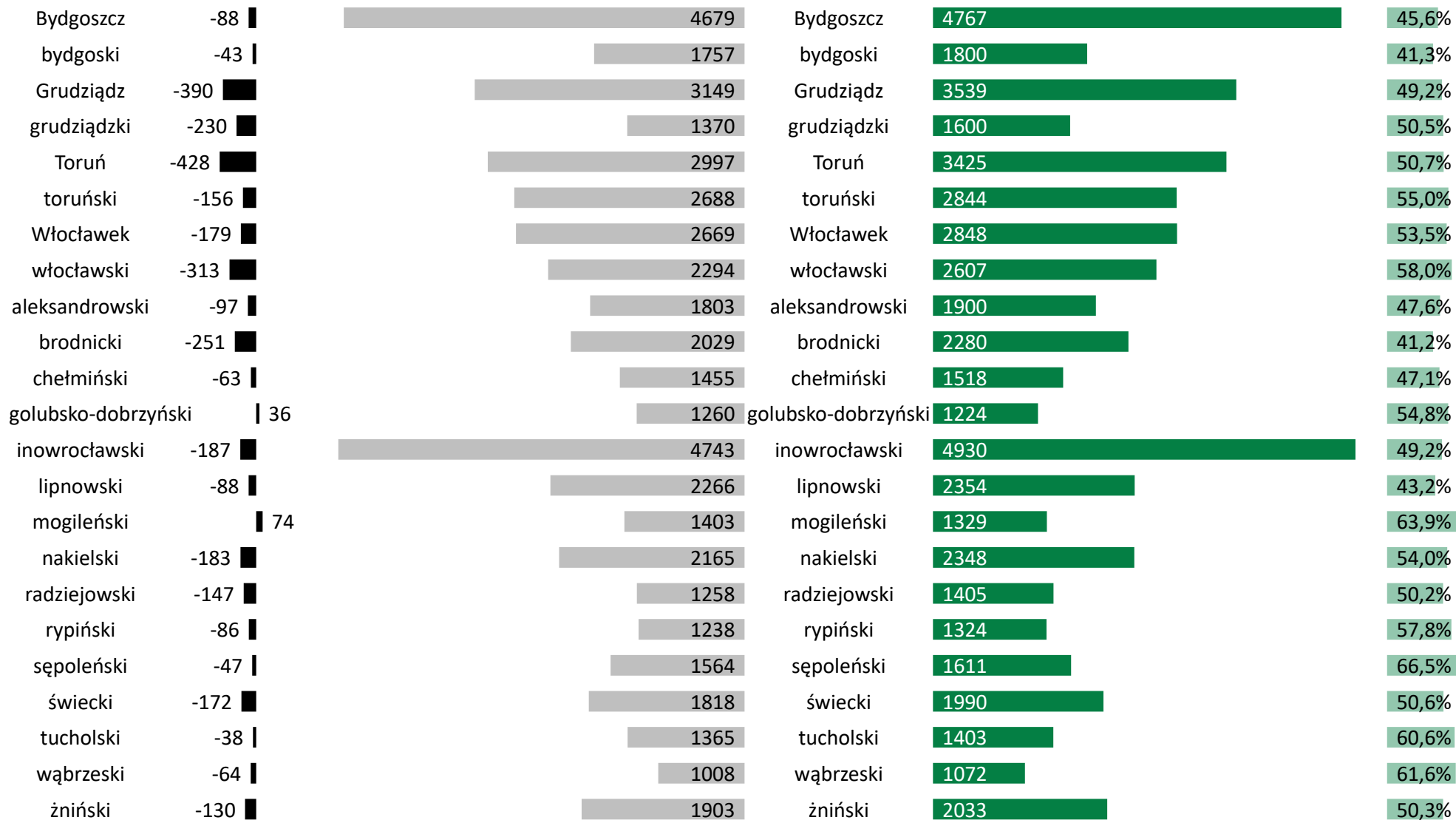


Podjęcia pracy w województwie kujawsko-pomorskim



Liczba rejestracji
i wyrejestrowań
z ewidencji bezrobotnych
w powiatach w 2023 r.
(styczeń-lipiec)

48 881 rejestracji
52 151 wyrejestrowań
w tym 51,1% z powodu
podjęcia pracy



■ zmiana liczby bezrobotnych

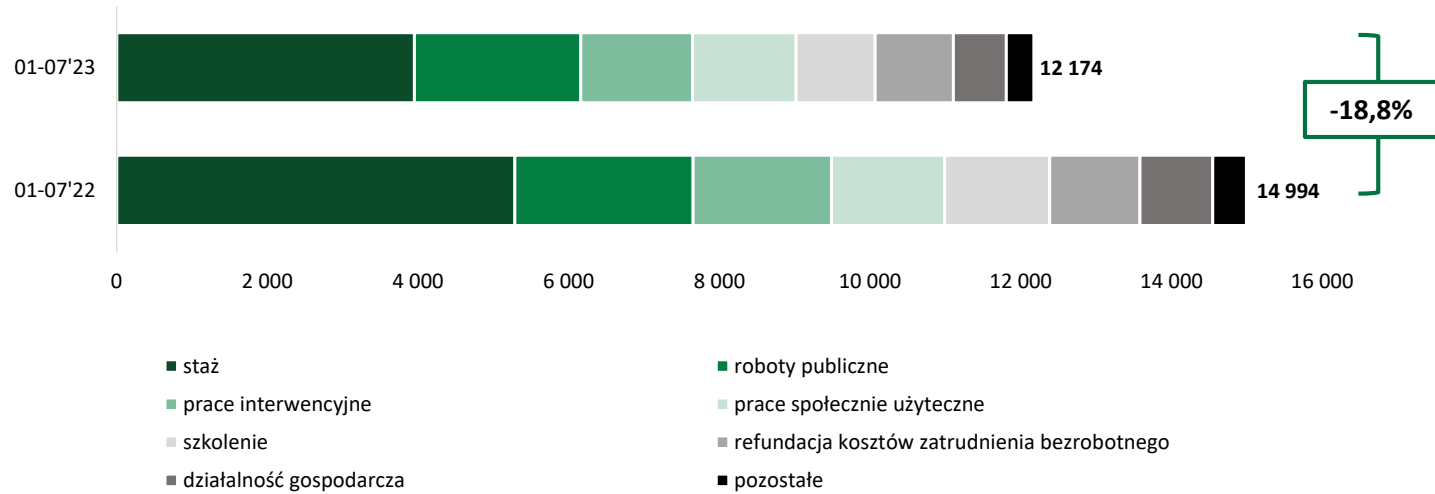
■ napływ

■ wyrejestrowania

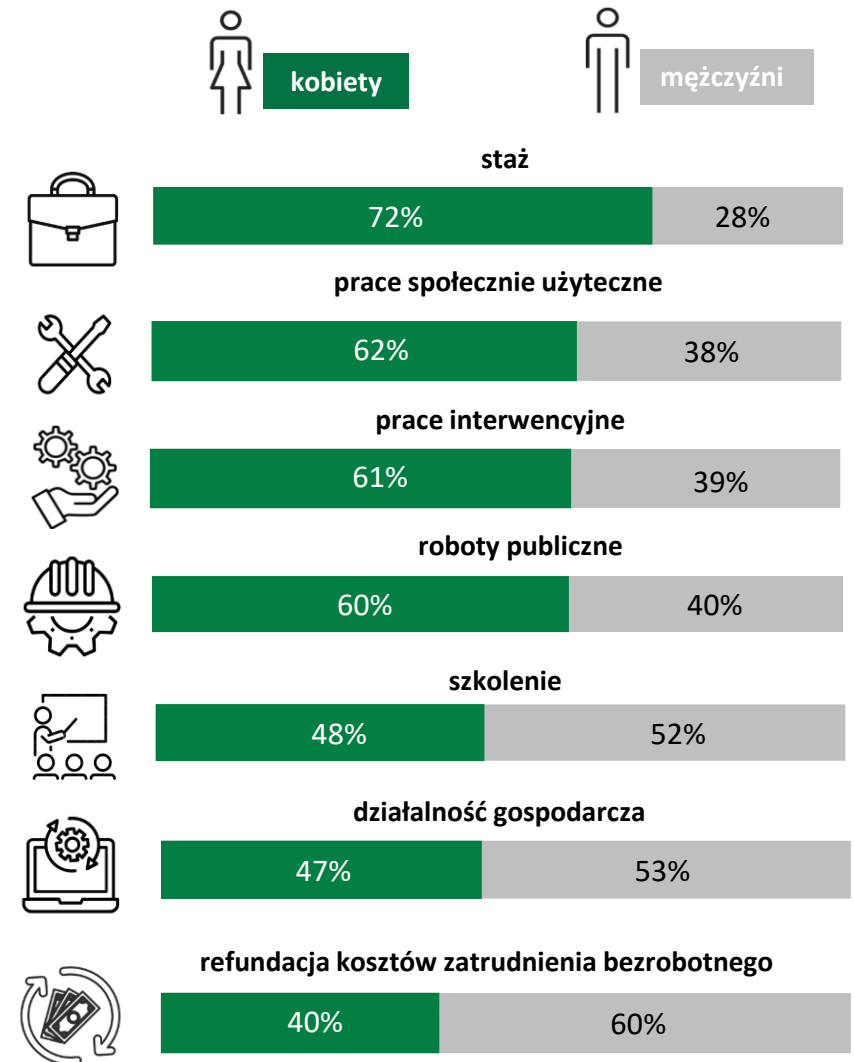
■ udział podjęć pracy (w %)

Aktywne formy przeciwdziałania bezrobociu

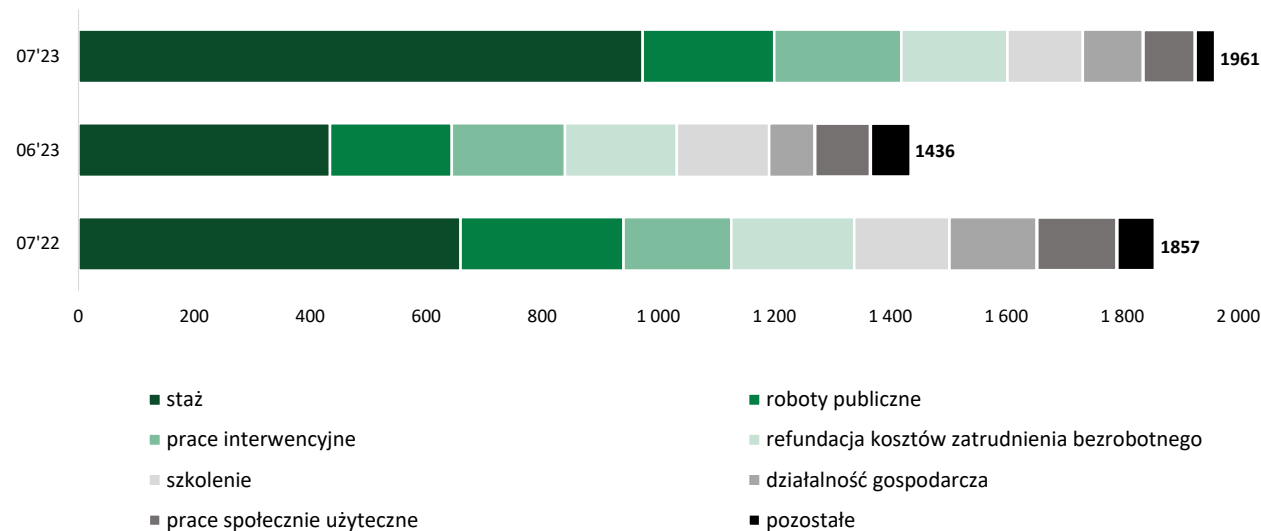
Liczba osób zaktywizowanych w latach 2022-2023 (styczeń-lipiec)



Udział osób zaktywizowanych według płci w 2023 r. (styczeń-lipiec)



Liczba osób zaktywizowanych w lipcu 2023 r.



Wolne miejsca pracy i miejsca aktywizacji zawodowej

Od początku roku do powiatowych urzędów pracy z terenu województwa kujawsko-pomorskiego zgłoszono **31 686 miejsc pracy i miejsc aktywizacji zawodowej**. Były to o 11 062 (25,9%) wolne miejsca pracy mniej niż przed rokiem.

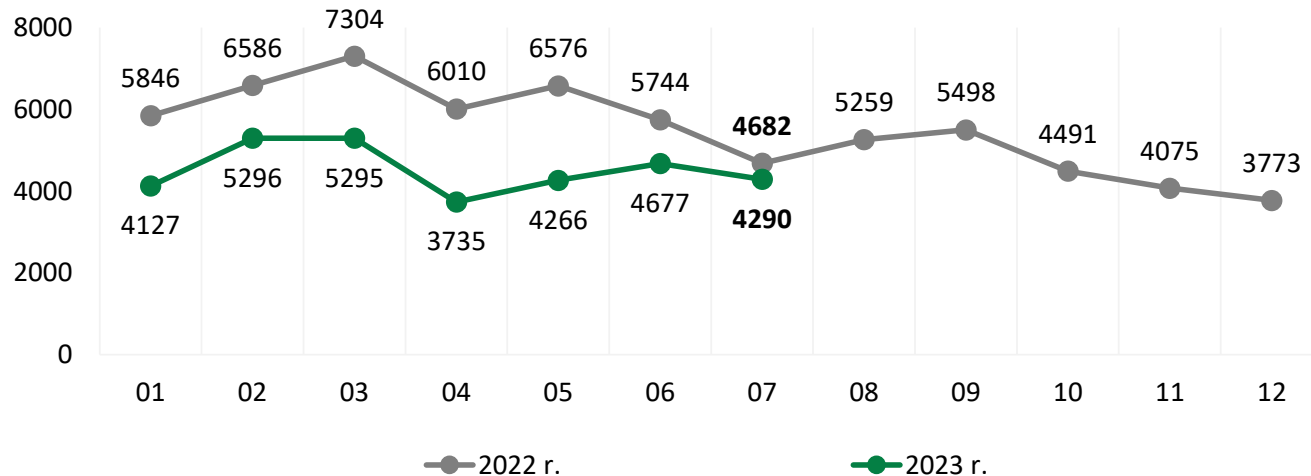
Wraz z początkiem drugiej połowy roku, pracodawcy zgłosili do powiatowych urzędów pracy w województwie kujawsko-pomorskim **4290 wolnych miejsc pracy i miejsc aktywizacji zawodowej**. Było to o 8,3% (387) miejsc mniej niż w czerwcu 2023 r. i o 8,4% (392) miejsc mniej niż w lipcu 2022 r.

Spośród wszystkich zgłoszonych miejsc pracy i miejsc aktywizacji zawodowej najczęściej ofert dotyczyło pracy niesubsydiowanej – 67,9% (w poprzednim miesiącu – 63,6%, a w lipcu 2022 r. – 73,9%).

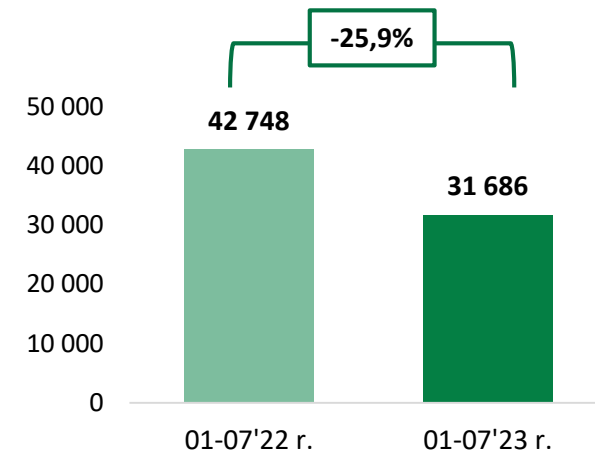
W końcu lipca 2023 roku pozostawało **3050 wolnych miejsc pracy i miejsc aktywizacji zawodowej**. Było to o 19,9% (757) miejsc mniej niż w końcu czerwca 2023 r. i o 28,3% (1203) miejsc mniej niż w końcu lipca 2022 r.

Wolne miejsca pracy i miejsca aktywizacji zawodowej w PUP województwa

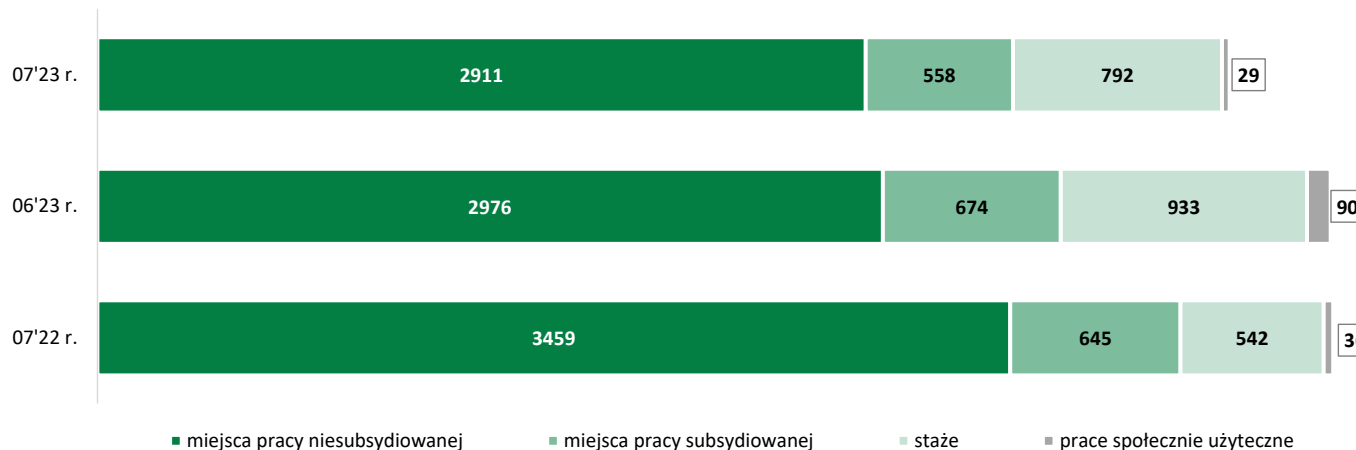
Liczba wolnych miejsc pracy i miejsc aktywizacji zawodowej w miesiącu w latach 2022-2023



Liczba wolnych miejsc pracy i miejsc aktywizacji zawodowej w okresie styczeń-lipiec w latach 2022-2023

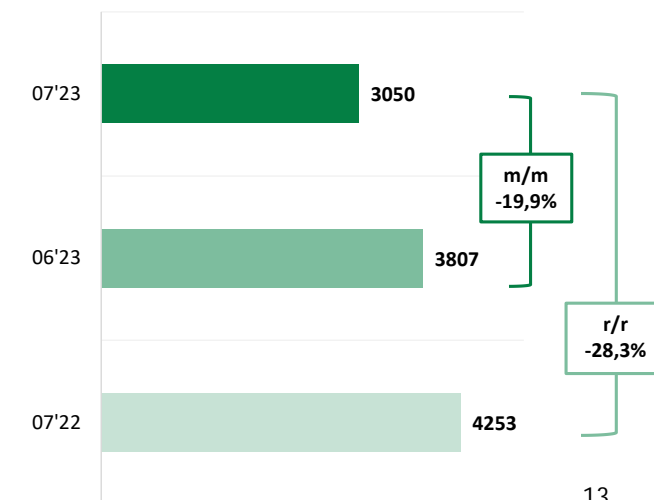


Liczba zgłoszonych wolnych miejsc pracy i miejsc aktywizacji zawodowej w miesiącu

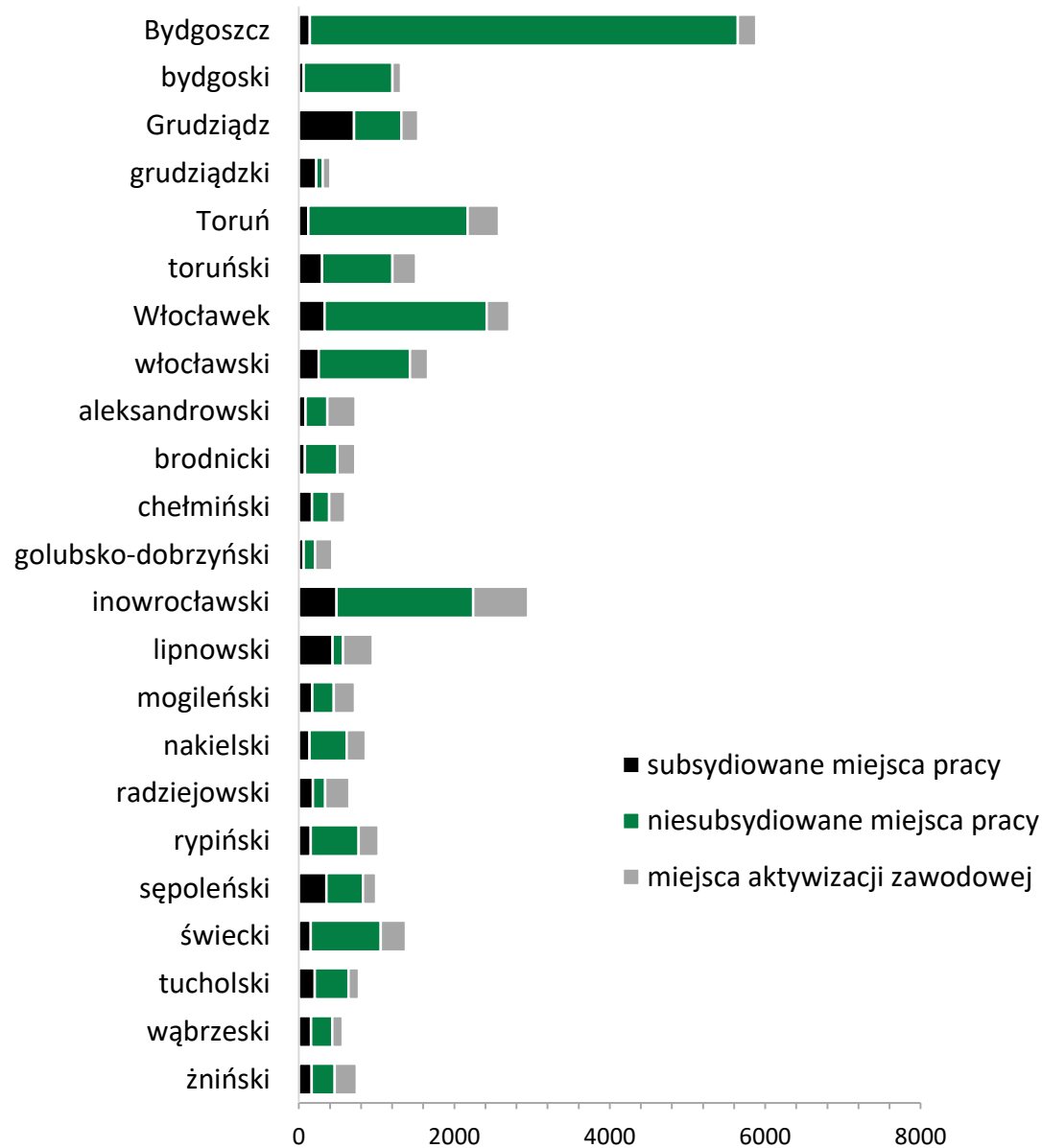


przygotowanie zawodowe dorosłych: 07'23 r. - 0 osób; 06'23 r. - 4 osoby; 07'22 r. - 0 osób

Liczba wolnych miejsc pracy i miejsc aktywizacji zawodowej w końcu miesiąca

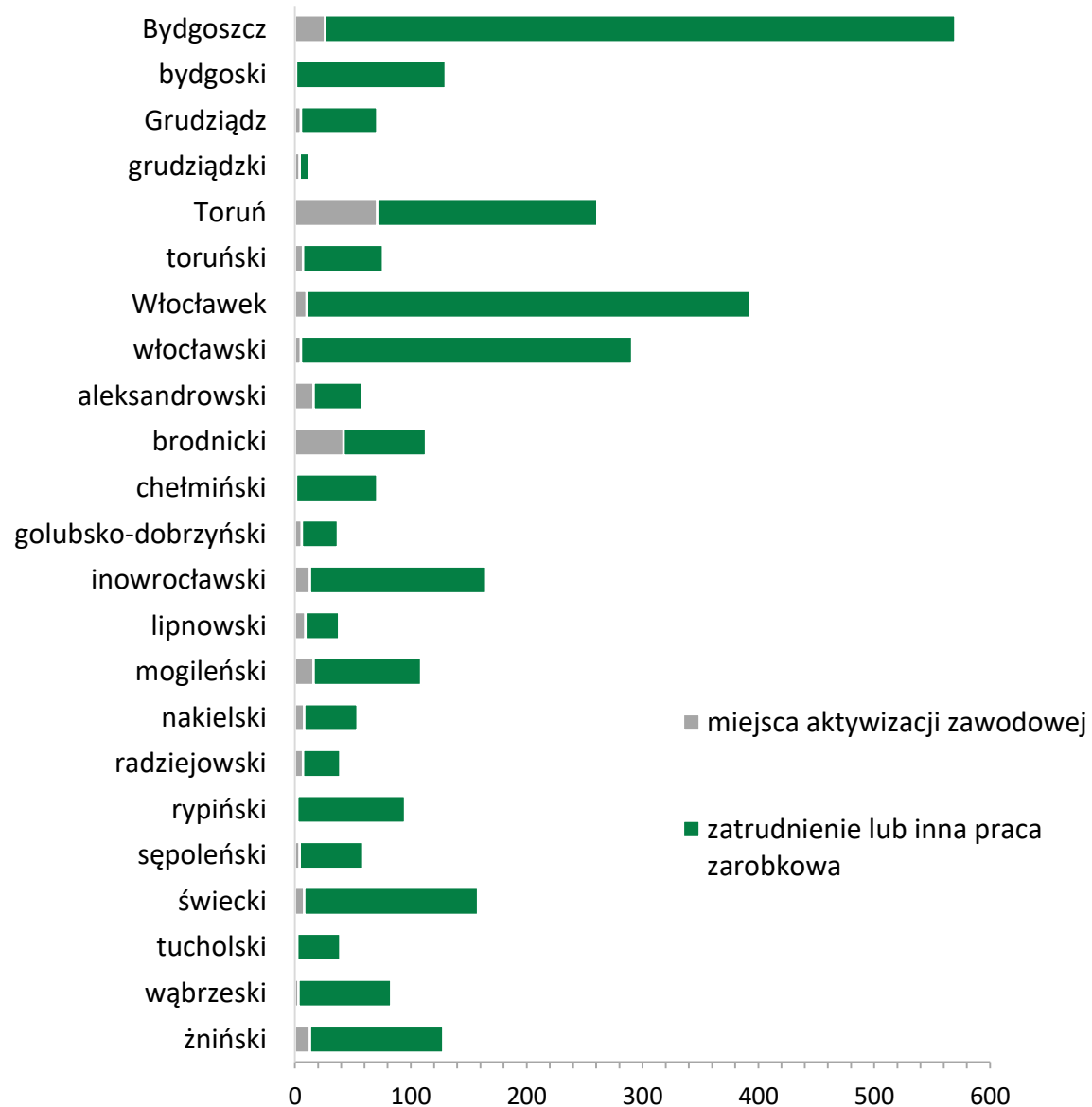


Wolne miejsca pracy i miejsca aktywizacji zawodowej w powiatach



styczeń-lipiec 2023 r.	subsydiowane miejsca pracy	niesubsydiowane miejsca pracy	miejsca aktywizacji zawodowej
kujawsko-pomorskie	5123	20 410	6153
Bydgoszcz	140	5508	237
bydgoski	62	1140	112
Grudziądz	708	609	217
grudziądzki	222	84	99
Toruń	121	2049	404
toruński	299	903	305
Włocławek	331	2084	293
włocławski	255	1175	231
aleksandrowski	84	283	363
brodnicki	76	422	229
chełmiński	169	220	207
golubsko-dobrzyński	63	145	223
inowrocławski	483	1761	706
lipnowski	435	131	383
mogileński	174	275	273
nakielski	136	480	245
radziejowski	179	159	312
rypiński	151	617	257
sępoleński	356	467	173
świecki	153	899	327
tucholski	204	434	135
wąbrzeski	158	270	135
żniński	164	295	287

Wolne miejsca pracy i miejsca aktywizacji zawodowej w powiatach



w końcu lipca 2023 r.	miejsca aktywizacji zawodowej	zatrudnienie lub inna praca zarobkowa
kujawsko-pomorskie	279	2771
Bydgoszcz	26	544
bydgoski	1	129
Grudziądz	5	66
grudziądzki	4	8
Toruń	71	190
toruński	7	69
Włocławek	10	383
włocławski	5	286
aleksandrowski	16	42
brodnicki	42	71
chełmiński	1	70
golubsko-dobrzyński	6	31
inowrocławski	13	152
lipnowski	9	29
mogileński	16	93
nakielski	8	46
radziejowski	7	32
rypiński	2	93
sępoleński	4	55
świecki	8	150
tucholski	2	37
wąbrzeski	3	80
żniński	13	115

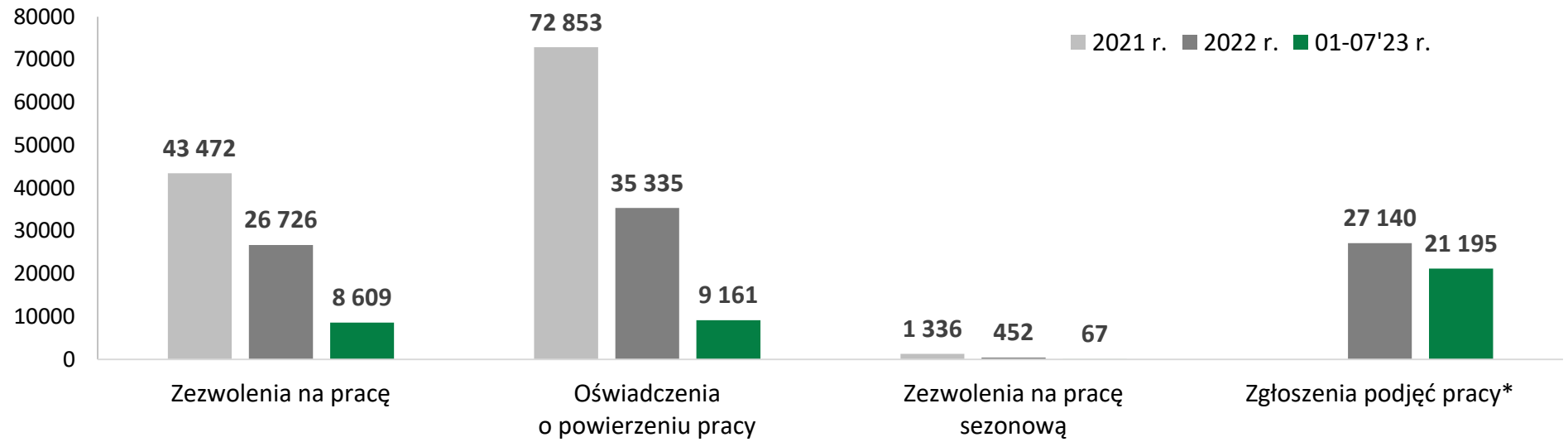
Dostęp cudzoziemców do rynku pracy

Od stycznia do końca lipca 2023 roku, niezależnie od formy, na terenie województwa kujawsko-pomorskiego wydano 39 032 dokumenty zezwalające na pracę cudzoziemców. Było to **33,5% mniej** niż w tym samym okresie ubiegłego roku.

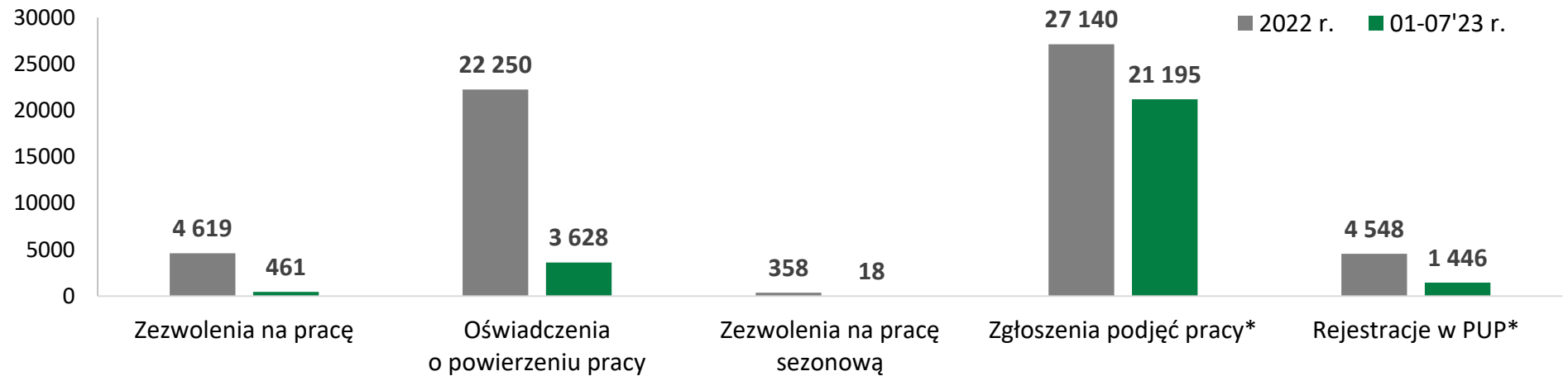
Szczególną grupą cudzoziemców, w związku z rosyjską inwazją, pozostają obywatele Ukrainy, którzy pracowali na terenie województwa przede wszystkim na podstawie powiadomień o podjęciu pracy. Od stycznia do końca lipca 2023 roku **pracodawcy zgłosili 21 195 podjęć pracy przez obywateli Ukrainy.** Łącznie, niezależnie od formy, w wyżej wymienionym okresie 2023 roku, na terenie województwa wydano 25 302 dokumenty zezwalające na pracę obywatelom Ukrainy (w całym 2022 roku było to 54 367 dokumentów).

W tym samym czasie w urzędach pracy na terenie województwa **dokonano 1446 rejestracji obywateli Ukrainy** (w 2022 roku było to 4548 obywateli Ukrainy). Powiatowe urzędy pracy aktywizują obywateli Ukrainy formami dostępnymi na mocy ustawy z dnia 20 kwietnia 2004 roku *o promocji zatrudnienia i instytucjach rynku pracy*, również w ramach projektów współfinansowanych z EFS+.

Dokumenty dotyczące podjęcia pracy wydane cudzoziemcom



w tym obywatelom Ukrainy



* Rozwiązania wprowadzone na mocy ustawy z dnia 12 marca 2022 roku o pomocy obywatelom Ukrainy w związku z konfliktem zbrojnym na terytorium tego państwa.

W lipcu doradcy zawodowi/pośrednicy pracy z Centrum Informacji i Planowania Kariery Zawodowej zrealizowali następujące działania:

Cykl zajęć dla osób bezrobotnych

07, 24
lipca

W Powiatowym Urzędzie Pracy w Aleksandrowie Kujawskim poprowadziliśmy zajęcia pn. „Kompetencje cyfrowe na rynku pracy”. Zajęcia skierowane były dla osób młodych do 30 roku życia zarejestrowanych w urzędzie pracy. Celem spotkania było uzupełnienie przez uczestników posiadanych kompetencji cyfrowych oraz nabycie praktycznych umiejętności z zakresu sporządzania dokumentów aplikacyjnych.

12
lipca

Dla osób bezrobotnych z Powiatowego Urzędu Pracy we Włocławku zorganizowaliśmy zajęcia pn. „Motywacja i aktywność w poszukiwaniu pracy”. Zainteresowanym osobom wyjaśniliśmy jak umiejętnie motywować siebie w procesie poszukiwania pracy oraz zaprezentowaliśmy informacje na temat legalnych ofert pracy w Internecie.

14
lipca

W Powiatowym Urzędzie Pracy w Rypinie zrealizowaliśmy zajęcia pn. „Autoprezentacja podstawową formą kreowania wizerunku zawodowego”. Omówiliśmy zasady ogólnie obowiązujące w kontaktach zawodowych, a także przygotowaliśmy uczestników zajęć do jak najlepszego zaprezentowania się przyszłemu pracodawcy.

19
lipca

Dla osób bezrobotnych z Powiatowego Urzędu Pracy we Włocławku przygotowaliśmy zajęcia pn. „Rozmowa kwalifikacyjna – pytania i odpowiedzi”. Wyjaśniliśmy jak przygotować się do jak najlepszego zaprezentowania się podczas rozmowy kwalifikacyjnej oraz poinformowaliśmy o legalnych ofertach pracy w Internecie.

25, 26
lipca

Zrealizowaliśmy warsztaty dla osób bezrobotnych zarejestrowanych w Powiatowym Urzędzie Pracy we Włocławku pn. „Rynek pracy bez tajemnic. Warsztaty umiejętności cyfrowych w zakresie poszukiwania zatrudnienia”. Podczas spotkania zapoznaliśmy osoby zainteresowane z zasadami redagowania dokumentów aplikacyjnych, umiejętnym selekcjonowaniem danych i informacji w nich wskazanych oraz rozwijaniem umiejętności pisemnej prezentacji własnej osoby.

28
lipca

Przeprowadziliśmy zajęcia dla osób bezrobotnych zarejestrowanych w Powiatowym Urzędzie Pracy w Bydgoszczy pn. „Efekt pierwszego wrażenia – warsztaty z autoprezentacji”. Spotkanie adresowane było do osób zainteresowanych zgłębieniem tajników budowania pozytywnego wizerunku podczas kontaktów z pracodawcami. Uczestnicy dowiedzieli się jakie elementy wpływają na to jak postrzegają nas inni i w jaki sposób świadomie wywierać dobre wrażenie i budować swój wizerunek w kontaktach zawodowych.

Najważniejsze
wydarzenia
lipca
2023 r.

26
lipca



Zajęcia dla doradców zawodowych i innych specjalistów z powiatowych urzędów pracy i WUP

Przeprowadziliśmy spotkanie online dla doradców zawodowych z powiatowych urzędów pracy w regionie w celu zaprezentowania narzędzia do praktycznej nauki biznesu i zarządzania. Branżowe Symulacje Biznesowe można wykorzystać w pracy z osobami, które myślą o założeniu i prowadzeniu własnej działalności gospodarczej. Podczas spotkania zaprezentowaliśmy funkcjonalność narzędzia i ustaliliśmy zakres współpracy CliPKZ z powiatowymi urzędami pracy podczas wspierania klientów w diagnozie predyspozycji przedsiębiorczych.



Zajęcia dla innych grup klientów

Dla podopiecznych Środowiskowego Domu Samopomocy „Stokrotka” w Bydgoszczy przeprowadziliśmy zajęcia pn. „Rozmowa kwalifikacyjna”. Podczas spotkania wyjaśniliśmy jaki jest cel rozmowy kwalifikacyjnej oraz zaprezentowaliśmy rodzaje rozmów, poinstruowaliśmy jakie mogą paść pytania i o co warto zapytać przyszłego pracodawcę. W trakcie zajęć każda osoba miała szansę wypracować własną strategię odpowiedzi na tzw. trudne pytania.



Rozwój współpracy z partnerami społecznymi

W ramach współpracy z bydgoskim oddziałem Fundacji Adra, prowadzącym Centrum Integracji Cudzoziemców zrealizowaliśmy dwie edycje zajęć dedykowanych osobom będącymi obywatelami Ukrainy oraz innych krajów. W czasie spotkania poruszyliśmy zagadnienia dotyczące zasad pisania CV w Polsce, oczekiwań polskich pracodawców oraz potrzeb runku pracy.

10
lipca

W trakcie posiedzenia Wojewódzkiej Rady Rynku Pracy opiniowano wnioski 13 szkół ponadpodstawowych o prowadzeniu kształcenia w zawodach. Doradcy zawodowi przygotowali 34 opinie, na podstawie których członkowie posiedzenia mogli zapoznać się z sytuacją każdego z opiniowanych zawodów i podjąć uchwałę o konieczności prowadzenia kształcenia.

Najważniejsze wydarzenia lipca 2023 r.

11
lipca

W ramach współpracy z Fundacją Adra, prowadzącą Centrum Integracji Cudzoziemców, dla podopiecznych Fundacji przygotowaliśmy spotkanie dotyczące przygotowania do rozmowy z pracodawcą. Zajęcia były okazją do przekazania informacji na temat tego na co zwracają uwagę polscy pracodawcy w czasie rozmów o pracę, jakie pytania mogą zadawać, a także dostarczyły wskazówek odnośnie tego jak skutecznie się zaprezentować.

26
lipca

W Zgromadzeniu Sióstr Zakonnych Albertynek, na mocy porozumienia o współpracy, odbył się dyżur doradczy dla podopiecznych Sióstr, podczas którego osoby zainteresowane mogły skonsultować z doradcą sprawy związane z poszukiwaniem pracy.

**Wojewódzki Urząd Pracy
w Toruniu**

ul. Szosa Chełmińska 30/32
87-100 Toruń

e-mail: wup@wup.torun.pl

sekretariat tel.: +48 56 669 39 00

kancelaria tel: +48 56 669 39 01

<https://wuptorun.praca.gov.pl>

Informacja statystyczna została opracowana w Wojewódzkim Urzędzie Pracy w Toruniu
na podstawie danych GUS i sprawozdania MRiPS-01/MRPiT-01 o rynku pracy.

Publikacje na temat rynku pracy znajdują się na stronie:

<https://wuptorun.praca.gov.pl/rynek-pracy/publikacje/>

Statystyki dotyczące rynku pracy znajdują się na stronie:

<https://wuptorun.praca.gov.pl/statystyki-i-analizy-urzedu>

Przy publikowaniu danych WUP prosimy o podanie źródła