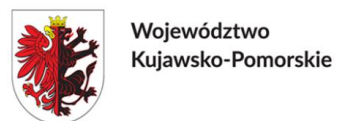


WOJEWÓDZKI URZĄD PRACY W TORUNIU

SYTUACJA NA RYNKU PRACY W WOJEWÓDZTWIE KUJAWSKO-POMORSKIM W SIERPNIU 2023 ROKU



Stopa bezrobocia w kujawsko-pomorskim

W końcu sierpnia 2023 r. stopa bezrobocia w Polsce wyniosła 5,0%. W porównaniu z poprzednim miesiącem nie zmieniła się, ale zmniejszyła się o 0,2 p.p. w odniesieniu do sierpnia 2022 r. Najniższe bezrobocie odnotowano w województwie wielkopolskim (2,9%), a najwyższe w podkarpackim (8,5%) i warmińsko-mazurskim (8,1%).

W województwie kujawsko-pomorskim stopa bezrobocia wyniosła 7,0%. W porównaniu z poprzednim miesiącem nie zmieniła się, ale zmniejszyła się o 0,2 p.p. w porównaniu do sierpnia 2022 roku.

W odniesieniu do lipca 2023 r. spadek stopy bezrobocia odnotowano w 8 powiatach województwa kujawsko-pomorskiego. W 5 powiatach stopa bezrobocia wzrosła, a w 10 nie zmieniła się.

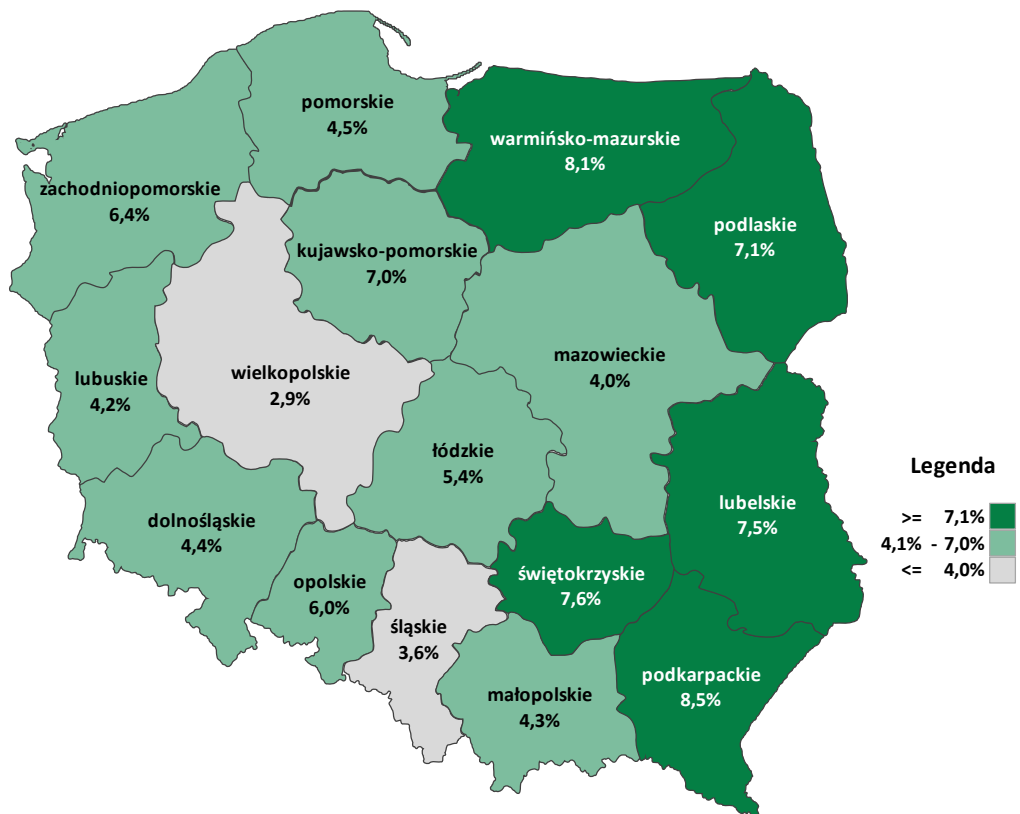
Natomiast w porównaniu do sierpnia 2022 r. spadek stopy bezrobocia odnotowano w 11 powiatach, w 11 powiatach wzrost, a w 1 powiecie stopa bezrobocia nie zmieniła się.

5,0%

m/m

r/r

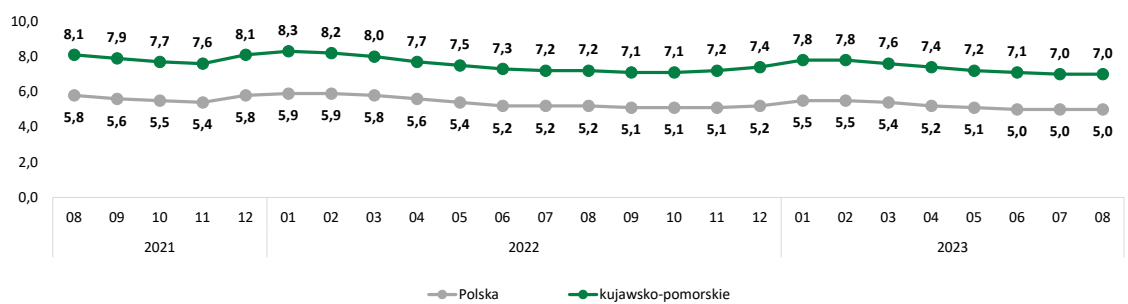
Stopa bezrobocia według województw w końcu sierpnia 2023 r.



Zmiana stopy bezrobocia według województw (w p.p.)

	do 07'23 r.	do 08'22 r.
małopolskie	-0,1	-0,2
warmińsko-mazurskie	-0,1	0,0
opolskie	-0,1	0,0
łódzkie	-0,1	-0,3
wielkopolskie	0,0	0,1
świętokrzyskie	0,0	-0,1
śląskie	0,0	-0,2
podlaskie	0,0	-0,1
mazowieckie	0,0	-0,3
lubuskie	0,0	-0,1
lubelskie	0,0	-0,4
kujawsko-pomorskie	0,0	-0,2
dolnośląskie	0,0	-0,1
Polska	0,0	-0,2
pomorskie	0,1	0,1
podkarpackie	0,1	-0,3
zachodniopomorskie	0,1	-0,1

Stopa bezrobocia w kujawsko-pomorskim na tle Polski (w %)

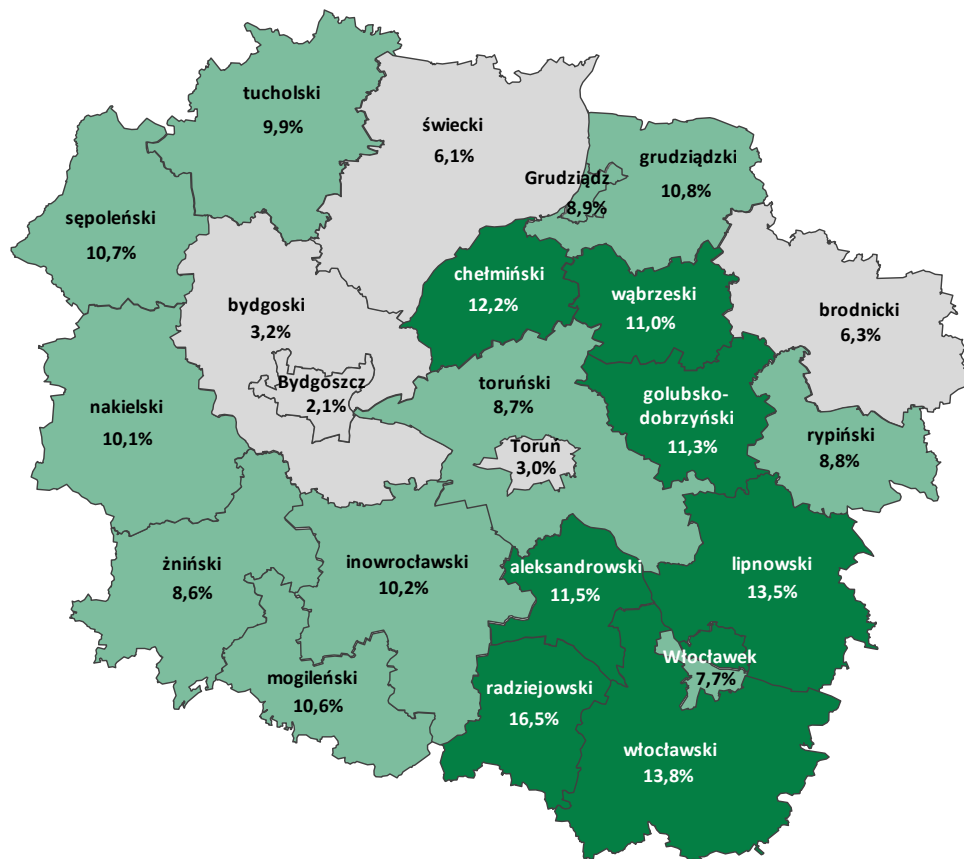


7,0%

m/m

r/r

Stopa bezrobocia województwa kujawsko-pomorskiego w końcu sierpnia 2023 r. według powiatów



Legenda
 >= 11,1%
 7,1% - 11,0%
 <= 7,0%

Zmiana stopy bezrobocia według powiatów (w p.p.)

	do 07'23 r.	do 08'22 r.
chełmiński	-0,3	-0,4
nakielski	-0,2	-0,7
golubsko-dobrzyński	-0,2	0,1
sępoleński	-0,1	0,3
Bydgoszcz	-0,1	0,0
wąbrzeski	-0,1	0,1
rypiński	-0,1	-0,1
bydgoski	-0,1	0,1
tucholski	0,0	0,4
mogileński	0,0	0,4
lipnowski	0,0	0,8
inowrocławski	0,0	-0,4
brodnicki	0,0	0,3
aleksandrowski	0,0	-0,1
włocławski	0,0	-0,3
Włocławek	0,0	-0,3
toruński	0,0	-0,9
Toruń	0,0	-0,4
kujawsko-pomorskie	0,0	-0,2
Polska	0,0	-0,2
żniński	0,1	0,4
świecki	0,1	0,4
Grudziądz	0,1	-1,6
radziejowski	0,1	0,3
grudziądzki	0,1	-1,7

Liczba bezrobotnych w kujawsko-pomorskim

W końcu sierpnia 2023 r. w województwie kujawsko-pomorskim pozostawało zarejestrowanych 52 997 bezrobotnych (jest to najniższy wynik od początku roku). Liczba osób zarejestrowanych jako bezrobotne spadła w porównaniu do lipca 2023 r. (o 0,4%, tj. 217 osób), jak i do sierpnia 2022 r. (o 2,7%, tj. 1492 osoby).

W ciągu miesiąca spadek liczby bezrobotnych odnotowano w 15 powiatach województwa kujawsko-pomorskiego (od 82 osób w Toruniu do 3 osób w powiecie aleksandrowskim, mogileńskim i tucholskim). W 8 powiatach liczba bezrobotnych wzrosła (od 9 osób w powiecie inowrocławskim do 35 osób w powiecie świeckim).

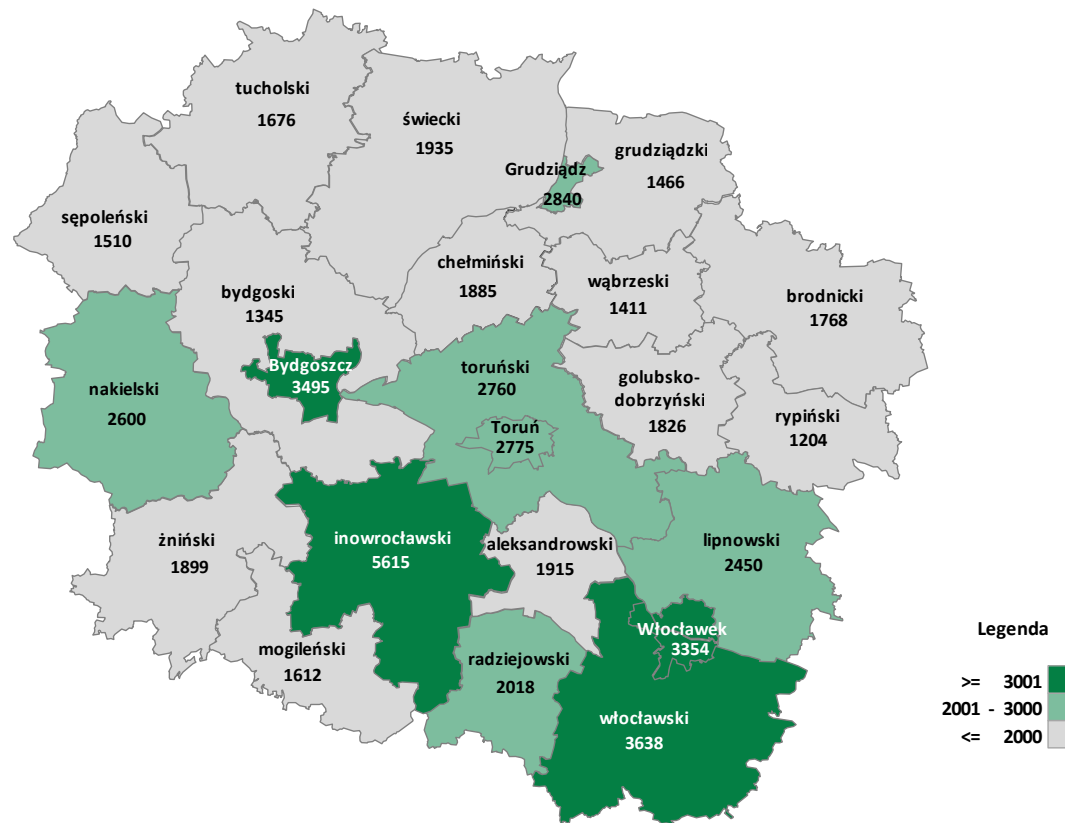
W odniesieniu do poprzedniego roku spadek liczby bezrobotnych odnotowano w 11 powiatach (od 562 osób w Grudziądzu do 10 osób w powiecie rypińskim). W 12 powiatach liczba bezrobotnych wzrosła (od 3 osób w Bydgoszczy do 167 osób w powiecie lipnowskim).

52 997

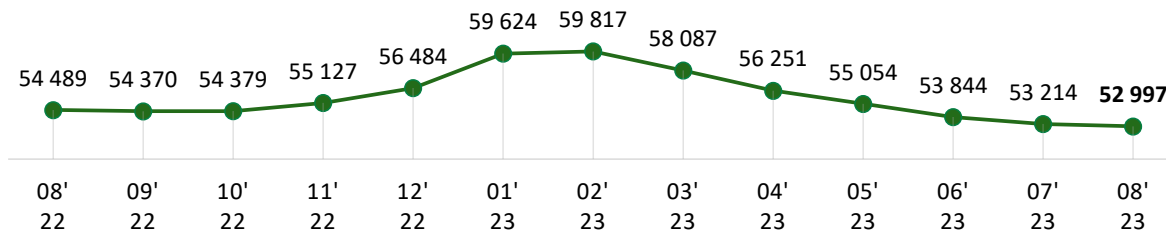
m/m

r/r

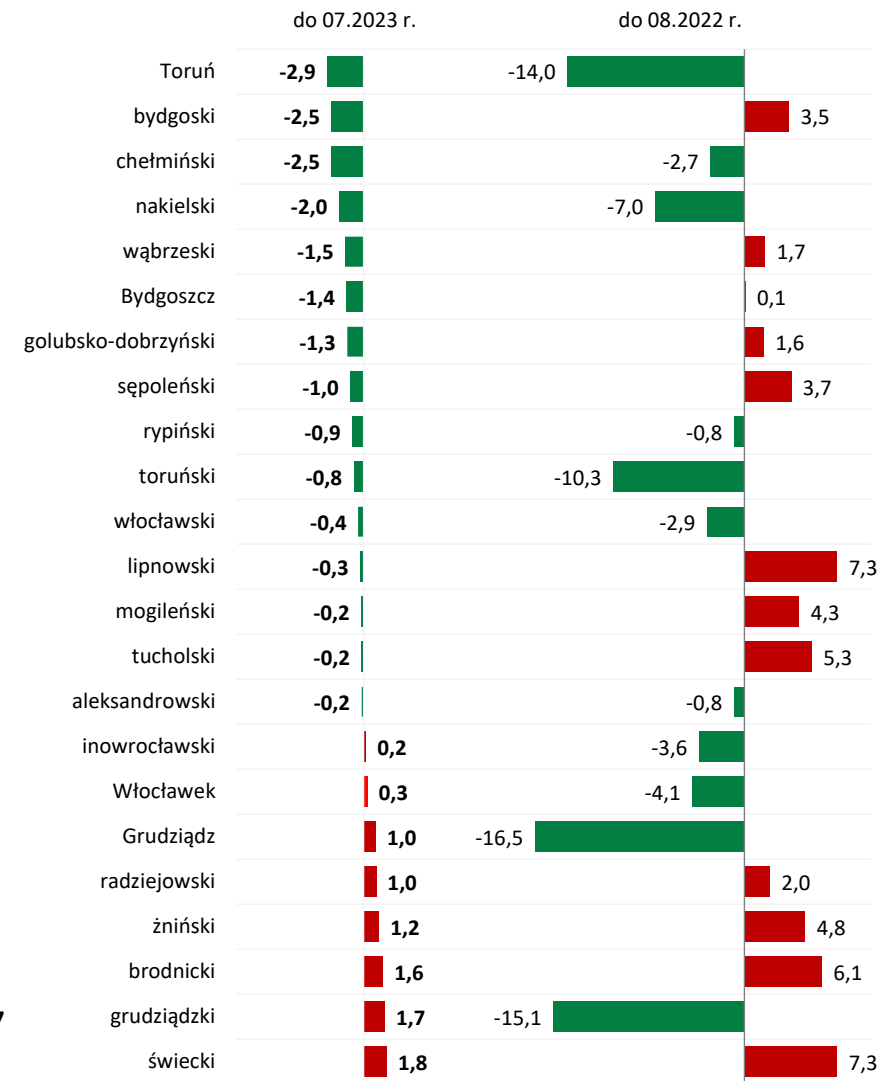
Liczba bezrobotnych w kujawsko-pomorskim w końcu sierpnia 2023 r.



Liczba bezrobotnych w kujawsko-pomorskim. Stan w końcu miesiąca



Zmiana liczby bezrobotnych według powiatów (w %)



Struktura bezrobotnych w kujawsko-pomorskim

Większość bezrobotnych stanowiły kobiety (59,2%) oraz długotrwale bezrobotni (52,2%). Znaczny odsetek zarejestrowanych to osoby bezrobotne zamieszkałe na wsi (49,0%), a 1/4 to osoby młode (do 30 r.ż.) oraz osoby starsze (po 50 r.ż.).

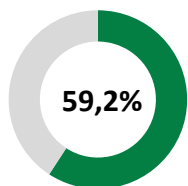
W ciągu miesiąca w większości wyróżnionych grup odnotowano spadek liczby bezrobotnych. Największy wśród osób bezrobotnych powyżej 50 roku życia (o 1,2%), a najmniejszy wśród bezrobotnych kobiet (o 0,1%). W dwóch wyróżnionych grupach odnotowano wzrost liczby bezrobotnych (o 0,8% wśród bezrobotnych do 30 roku życia i o 0,5% wśród bezrobotnych bez doświadczenia zawodowego).

Natomiast w porównaniu do sierpnia 2022 r. największy spadek liczby bezrobotnych dotyczył osób długotrwale bezrobotnych (o 12,6%), a najmniejszy wśród bezrobotnych zamieszkałych na wsi (o 1,1%). W dwóch wyróżnionych grupach odnotowano wzrost liczby bezrobotnych (o 5,5% wśród osób z niepełnosprawnościami i o 2,6% wśród osób bezrobotnych do 30 roku życia).

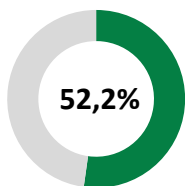
Wybrane kategorie bezrobotnych w województwie kujawsko-pomorskim w sierpniu 2023 r.



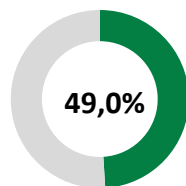
kobiety




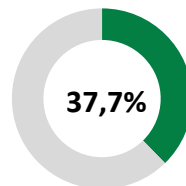
długotrwale
bezrobotni



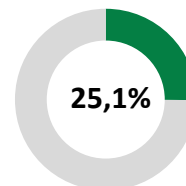
zamieszkali
na wsi



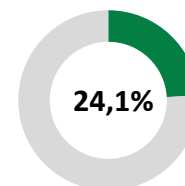
bez kwalifikacji
zawodowych



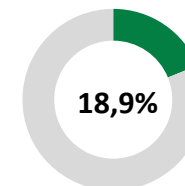
do
30 roku życia



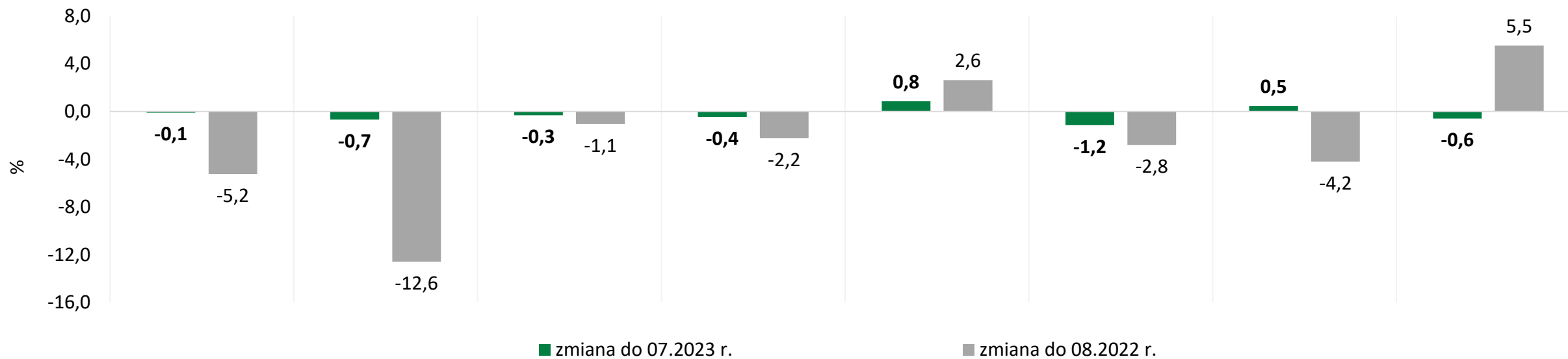
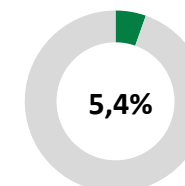
powyżej
50 roku życia



bez
doświadczenia
zawodowego



z niepełnospraw-
nościami



Napływ/nowe rejestracje i odpływ/wyrejestrowania bezrobotnych

W sierpniu 2023 r. liczba nowo zarejestrowanych osób bezrobotnych była niższa niż liczba osób wyłączonych z rejestru.

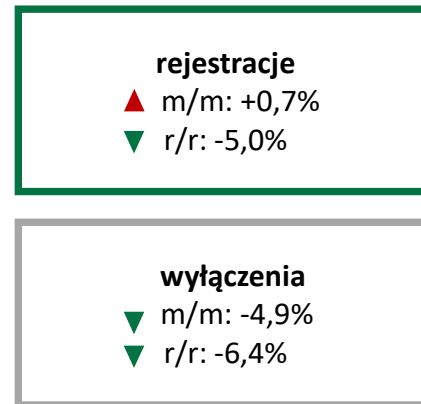
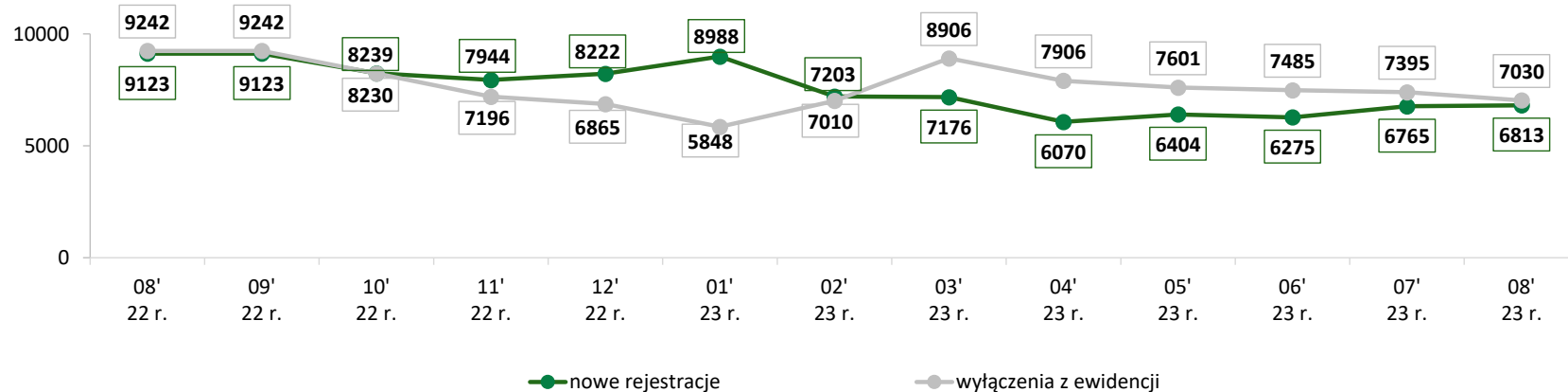
W powiatowych urzędach pracy województwa **zarejestrowano 6813 bezrobotnych**. W ciągu miesiąca liczba osób zgłaszających się do powiatowych urzędów pracy zwiększyła się o 0,7% (48 osób), ale zmniejszyła się o 5,0% (360 osób) w odniesieniu do sierpnia 2022 r. W tym samym czasie **wyrejestrowano 7030 bezrobotnych** – o 4,9% (365 osób) mniej niż w poprzednim miesiącu i o 6,4% (478 osób) mniej niż w sierpniu 2022 r.

52,5% bezrobotnych wyłączonych z ewidencji podjęła pracę, przy czym to kobiety, częściej niż mężczyźni, podejmowały zatrudnienie.

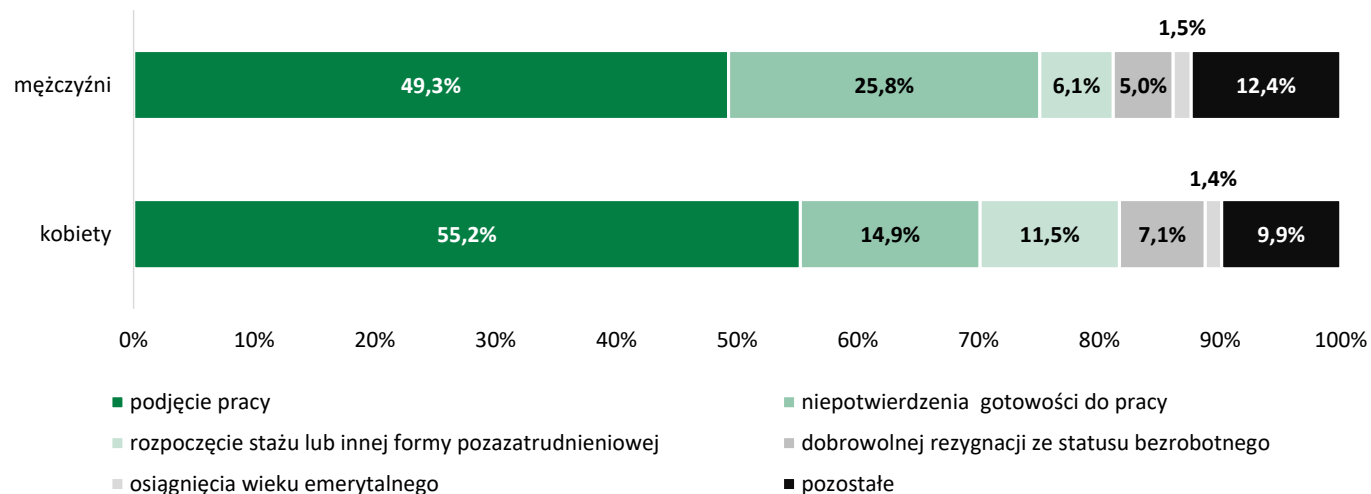
W okresie od stycznia do sierpnia 2023 r. urzędy pracy zaktywizowały 13 481 osób (o 18,0%, tj. o 2966 osób mniej niż w tym samym czasie 2022 r.). Formami aktywizacji, z których najczęściej korzystali bezrobotni były staże oraz roboty publiczne. Często korzystano także z prac interwencyjnych oraz prac społecznie użytecznych.

Wyłączenia i napływ bezrobotnych w województwie kujawsko-pomorskim

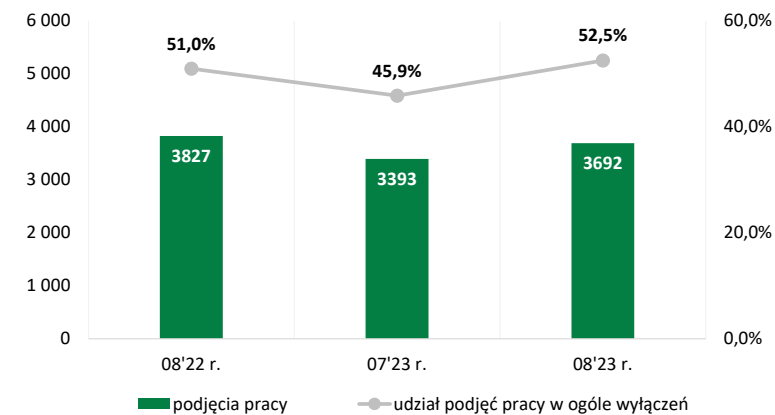
Liczba nowych rejestracji i wyłączeń w kujawsko-pomorskim w latach 2022-2023



Powody wyłączeń z rejestrów PUP w sierpniu 2023 r. według płci

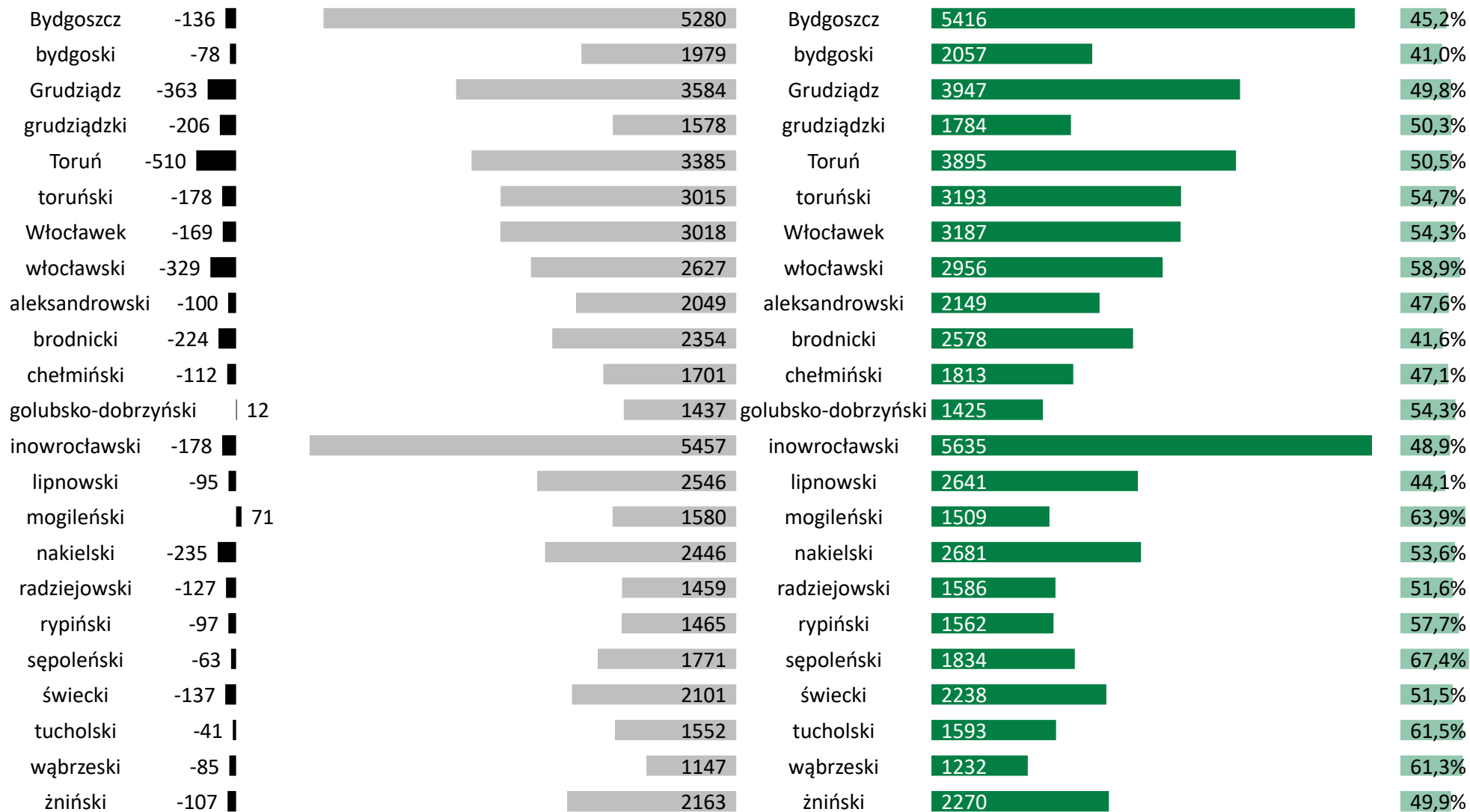


Podjęcie pracy w województwie kujawsko-pomorskim



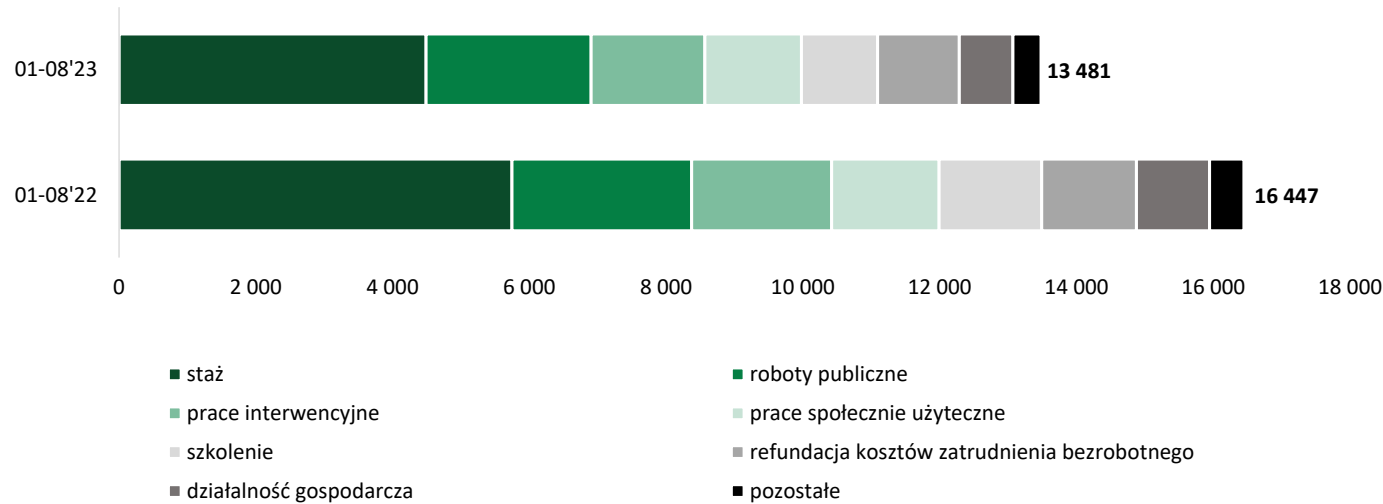
Liczba rejestracji
i wyrejestrowań
z ewidencji bezrobotnych
w powiatach w 2023 r.
(styczeń-sierpień)

55 694 rejestracje
59 181 wyrejestrowań
w tym 51,3% z powodu
podjęcia pracy

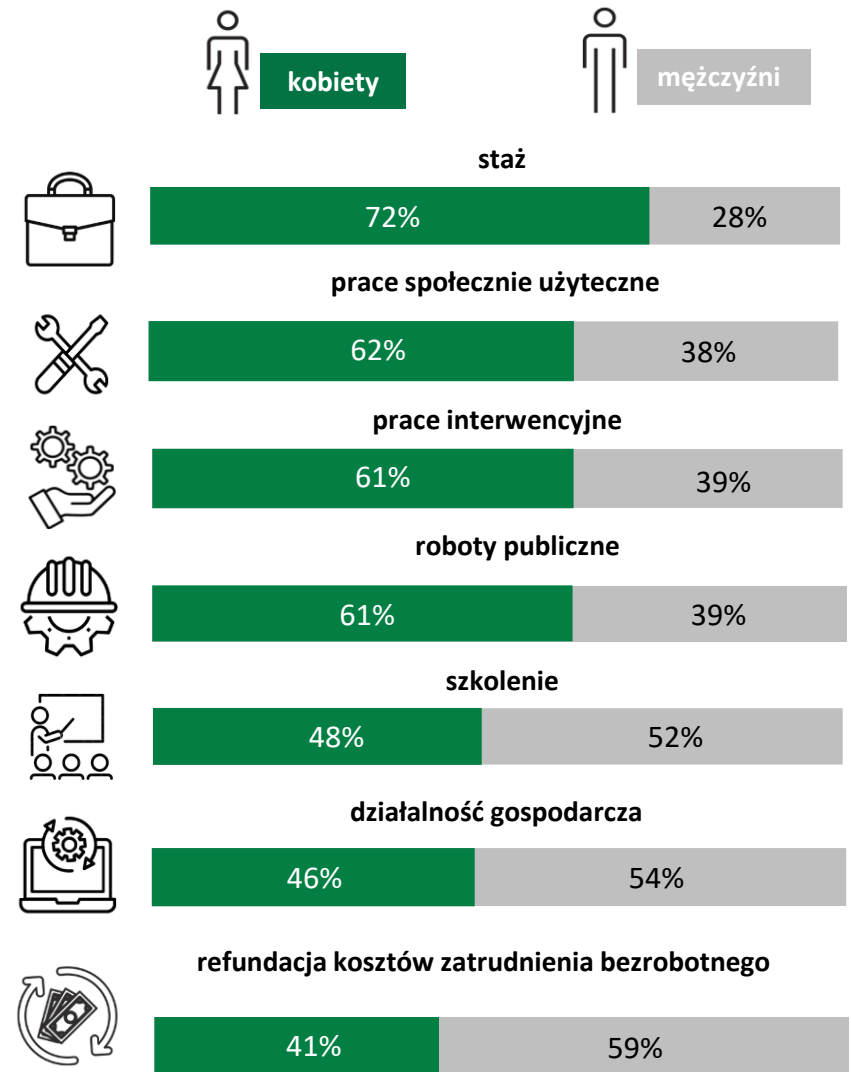


Aktywne formy przeciwdziałania bezrobociu

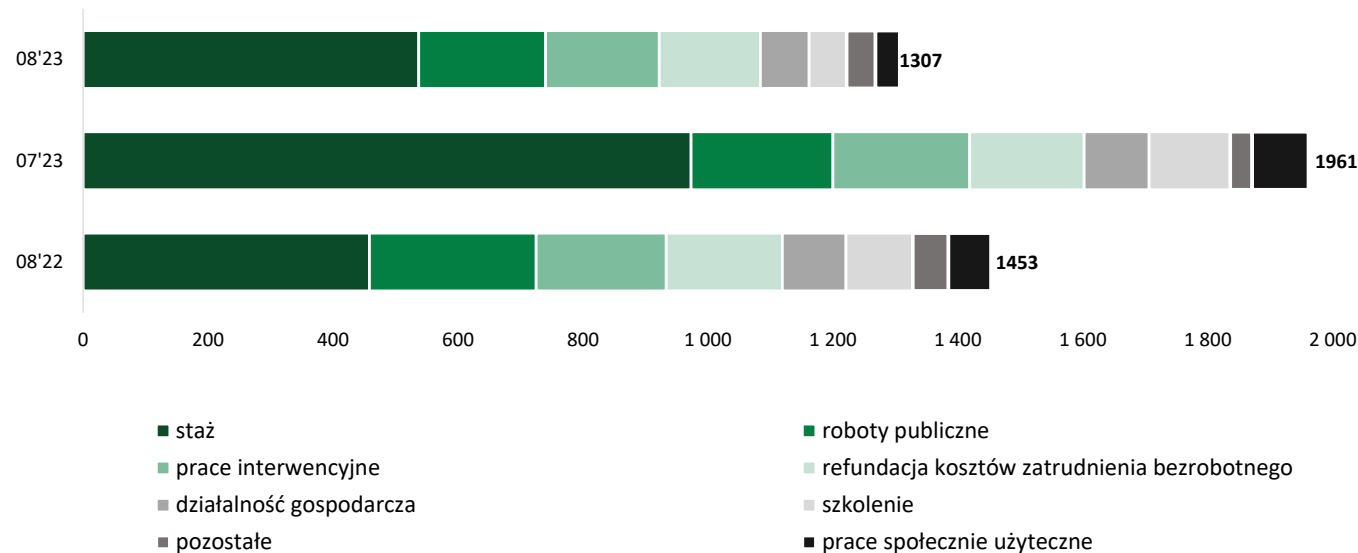
Liczba osób zaktywizowanych w latach 2022-2023 (styczeń-sierpień)



Udział osób zaktywizowanych według płci w 2023 r. (styczeń-sierpień)



Liczba osób zaktywizowanych w sierpniu 2023 r.



Wolne miejsca pracy i miejsca aktywizacji zawodowej

Od początku roku do powiatowych urzędów pracy z terenu województwa kujawsko-pomorskiego zgłoszono **36 070** miejsc pracy i miejsc aktywizacji zawodowej. Było to o 24,9% (11 937) wolnych miejsc pracy mniej niż przed rokiem.

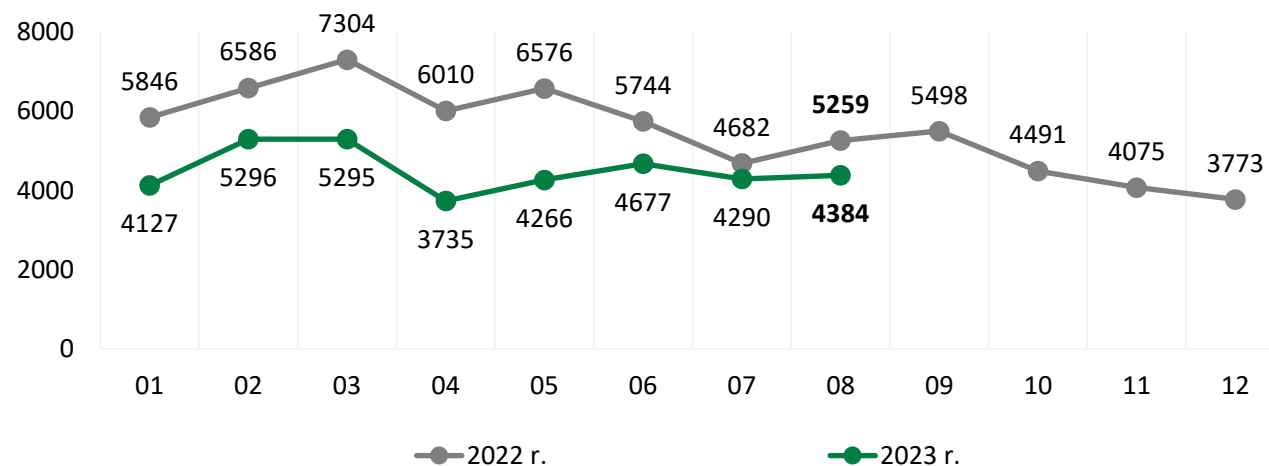
W sierpniu 2023 roku pracodawcy zgłosili do powiatowych urzędów pracy w województwie kujawsko-pomorskim **4384 wolne miejsca pracy i miejsca aktywizacji zawodowej**. Było to o 2,2% (94) miejsca więcej niż w lipcu 2023 r., ale o 16,6% (875) miejsc mniej niż w sierpniu 2022 r.

Spośród wszystkich zgłoszonych miejsc pracy i miejsc aktywizacji zawodowej najwięcej ofert dotyczyło pracy niesubsydiowanej – 69,9% (w poprzednim miesiącu – 67,9%, a w sierpniu 2022 r. – 72,4%).

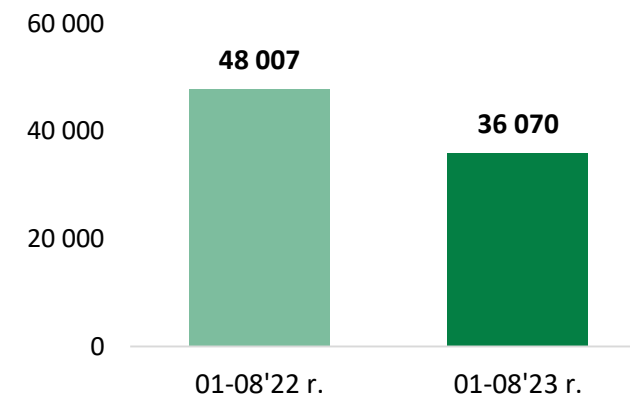
W końcu sierpnia 2023 roku pozostawało **3561** wolnych miejsc pracy i miejsc aktywizacji zawodowej. Było to o 16,8% (511) miejsc więcej niż w końcu lipca 2023 r., ale o 9,8% (385) miejsc mniej niż w końcu sierpnia 2022 r.

Wolne miejsca pracy i miejsca aktywizacji zawodowej w PUP województwa

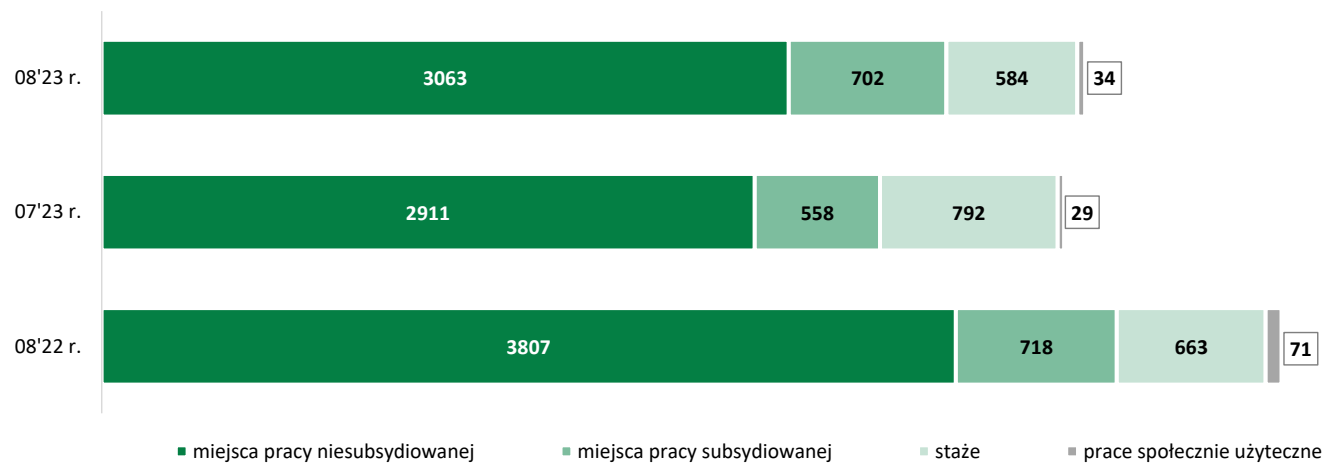
Liczba wolnych miejsc pracy i miejsc aktywizacji zawodowej w miesiącu w latach 2022-2023



Liczba wolnych miejsc pracy i miejsc aktywizacji zawodowej w okresie styczeń-sierpień w latach 2022-2023

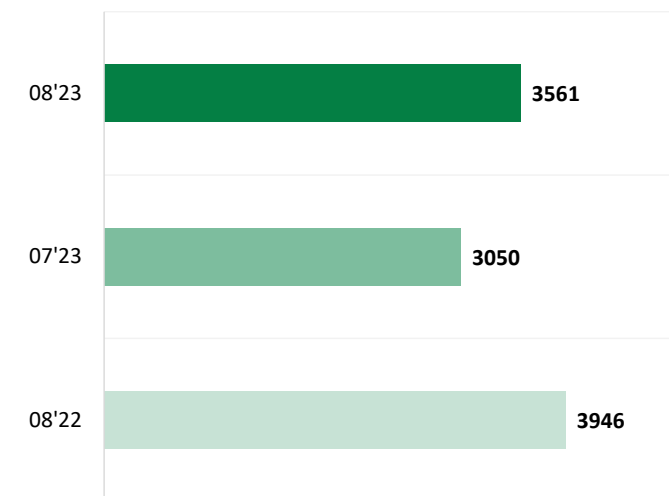


Liczba zgłoszonych wolnych miejsc pracy i miejsc aktywizacji zawodowej w miesiącu

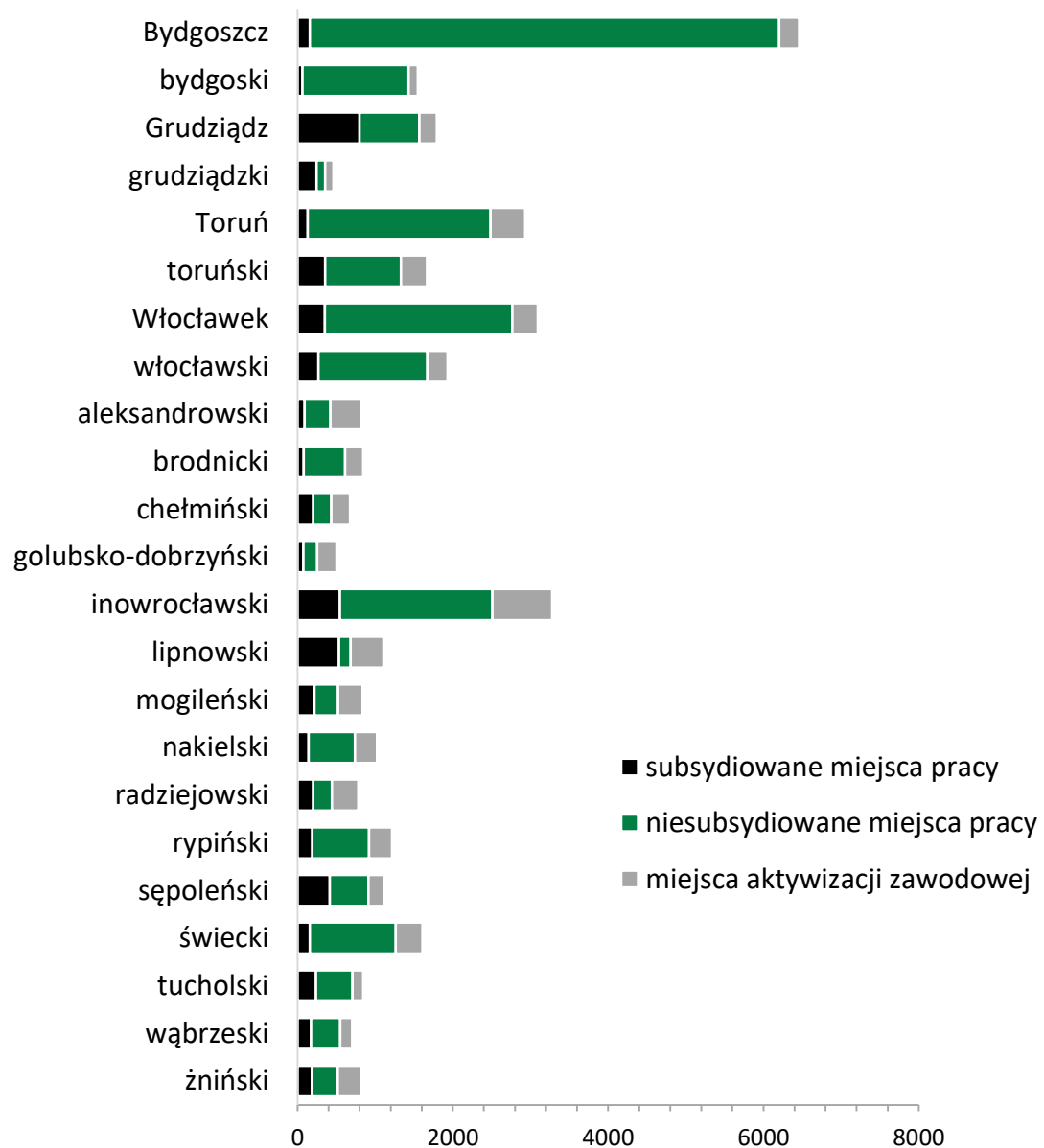


przygotowanie zawodowe dorosłych: 08'23 r. - 1 osoba; 07'23 r. - 0 osób; 08'22 r. - 0 osób

Liczba wolnych miejsc pracy i miejsc aktywizacji zawodowej w końcu miesiąca

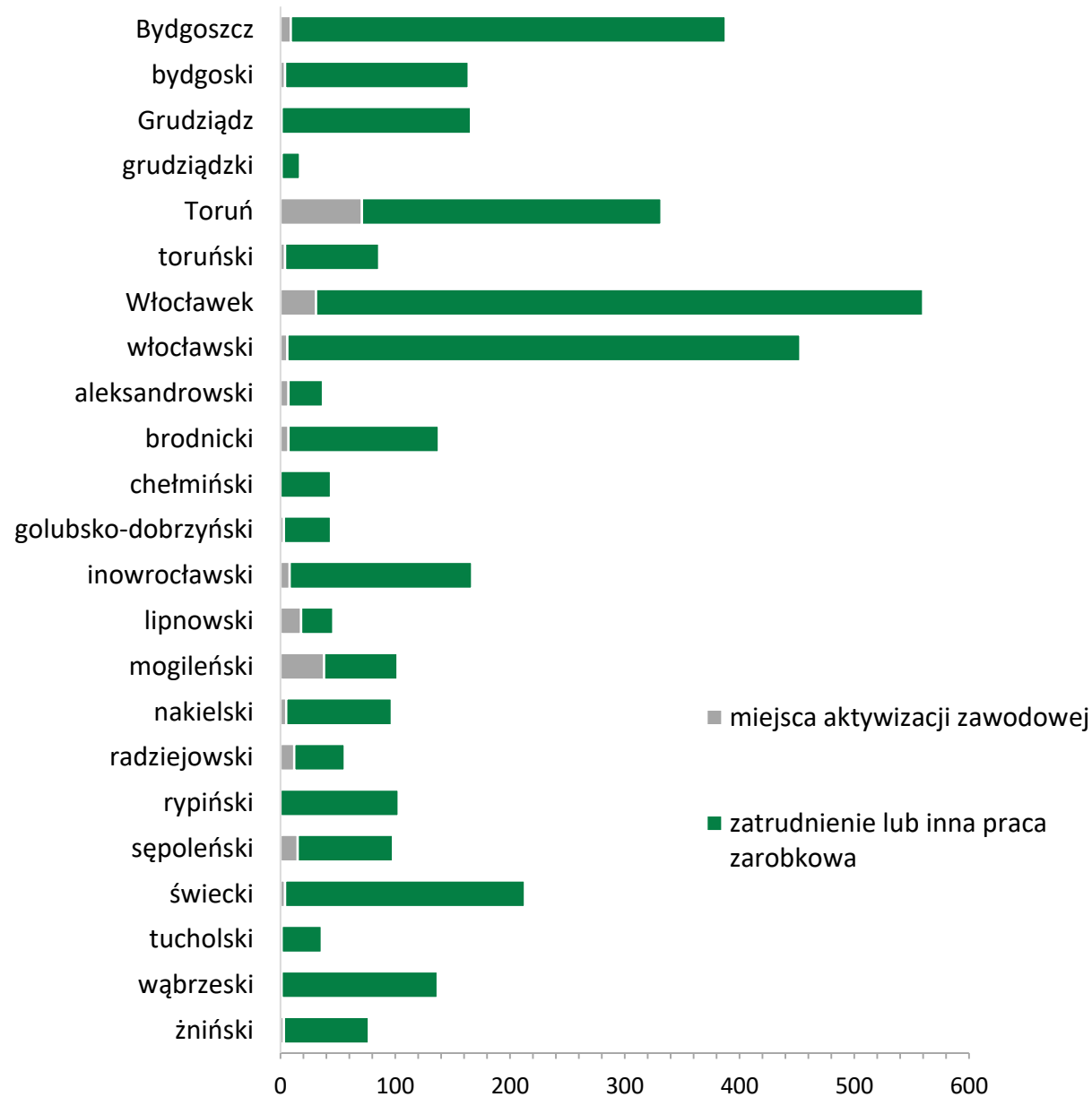


Wolne miejsca pracy i miejsca aktywizacji zawodowej w powiatach



styczeń-sierpień 2023 r.	subsydiowane miejsca pracy	niesubsydiowane miejsca pracy	miejsca aktywizacji zawodowej
kujawsko-pomorskie	5825	23 473	6772
Bydgoszcz	158	6046	254
bydgoski	65	1365	120
Grudziądz	798	770	226
grudziądzki	247	110	105
Toruń	130	2354	447
toruński	357	973	337
Włocławek	350	2414	331
włocławski	270	1403	259
aleksandrowski	93	329	403
brodnicki	81	531	234
chełmiński	202	231	243
golubsko-dobrzyński	76	176	249
inowrocławski	545	1964	769
lipnowski	532	153	423
mogileński	217	304	315
nakielski	143	596	284
radziejowski	201	241	342
rypiński	191	730	296
sępoleński	415	498	199
świecki	157	1109	344
tucholski	239	467	140
wąbrzeski	174	376	155
żniński	184	333	297

Wolne miejsca pracy i miejsca aktywizacji zawodowej w powiatach



w końcu sierpnia 2023 r.	miejsca aktywizacji zawodowej	zatrudnienie lub inna praca zarobkowa
kujawsko-pomorskie	249	3312
Bydgoszcz	9	379
bydgoski	4	160
Grudziądz	1	165
grudziądzki	1	16
Toruń	71	261
toruński	4	82
Włocławek	31	529
włocławski	6	447
aleksandrowski	7	30
brodnicki	7	131
chełmiński	0	44
golubsko-dobrzyński	3	41
inowrocławski	8	159
lipnowski	18	28
mogileński	38	64
nakielski	5	92
radziejowski	12	44
rypiński	0	103
sępoleński	15	83
świecki	4	209
tucholski	1	35
wąbrzeski	1	136
żniński	3	74

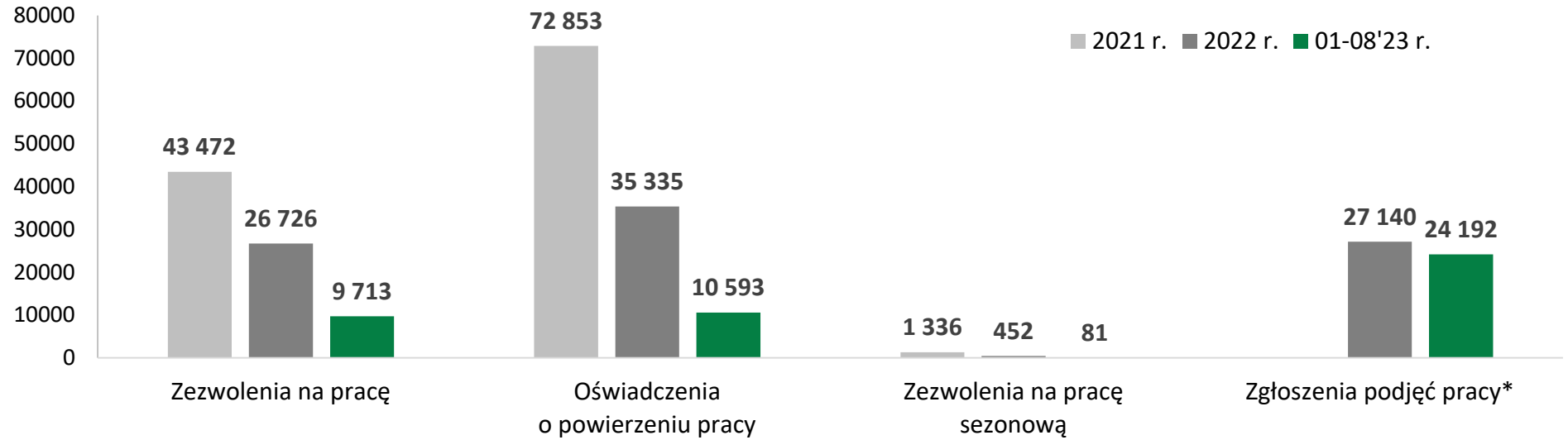
Dostęp cudzoziemców do rynku pracy

Od stycznia do końca sierpnia 2023 roku, niezależnie od formy, na terenie województwa kujawsko-pomorskiego wydano **44 579 dokumentów zezwalających na pracę cudzoziemca**. Było to **31,3% mniej** niż w tym samym okresie ubiegłego roku.

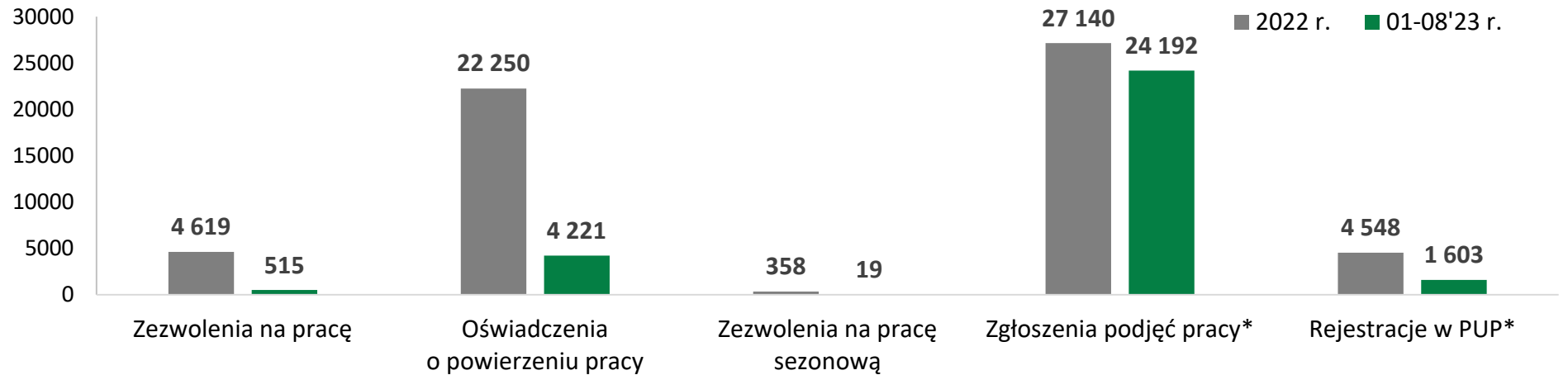
Szczególną grupą cudzoziemców, w związku z rosyjską inwazją, pozostają obywatele Ukrainy, którzy pracowali na terenie województwa przede wszystkim na podstawie powiadomień o podjęciu pracy. Od stycznia do końca sierpnia 2023 roku **pracodawcy zgłosili 24 192 podjęcia pracy przez obywateli Ukrainy**. Łącznie, niezależnie od formy, w wyżej wymienionym okresie 2023 roku, na terenie województwa wydano 28 947 dokumentów zezwalających na pracę obywatelom Ukrainy (w całym 2022 roku było to 54 367 dokumentów).

W tym samym czasie w urzędach pracy na terenie województwa **dokonano 1603 rejestracji obywateli Ukrainy** (w 2022 roku było to 4548 obywateli Ukrainy). Powiatowe urzędy pracy aktywizują obywateli Ukrainy formami dostępnymi na mocy ustawy z dnia 20 kwietnia 2004 roku *o promocji zatrudnienia i instytucjach rynku pracy*, również w ramach projektów współfinansowanych z EFS+.

Dokumenty dotyczące podjęcia pracy wydane cudzoziemcom



w tym obywatelom Ukrainy



* Rozwiązania wprowadzone na mocy ustawy z dnia 12 marca 2022 roku o pomocy obywatelom Ukrainy w związku z konfliktem zbrojnym na terytorium tego państwa.

**02,03
sierpnia**

W sierpniu doradcy zawodowi/pośrednicy pracy z Centrum Informacji i Planowania Kariery Zawodowej zrealizowali następujące działania:

 **Cykl zajęć dla osób bezrobotnych**

W Powiatowym Urzędzie Pracy w Lipnie i Rypinie zorganizowaliśmy zajęcia pn. „Kompetencje cyfrowe na rynku pracy”. Zajęcia dedykowane osobom młodym do 30 roku życia zarejestrowanych w urzędzie. Celem zajęć było uzupełnienie posiadanych kompetencji cyfrowych, a także nabycie przez uczestników praktycznych umiejętności cyfrowych z zakresu sporządzania dokumentów aplikacyjnych.

**10,23
sierpnia**

Przeprowadziliśmy warsztaty dla osób bezrobotnych zarejestrowanych w Powiatowym Urzędzie Pracy we Włocławku pn. „Rynek pracy bez tajemnic. Warsztaty umiejętności cyfrowych w zakresie poszukiwania zatrudnienia”. Podczas zajęć uczestnicy zapoznali się z zasadami redagowania dokumentów aplikacyjnych, umiejętnym dokonywaniem selekcji danych i informacji w nich wskazanych oraz rozwijaniem umiejętności pisemnej prezentacji własnej osoby.

**11
sierpnia**

W ramach współpracy z Powiatowym Urzędem Pracy w Bydgoszczy zorganizowaliśmy zajęcia dla osób zarejestrowanych w urzędzie pn. „Trening rozmowy kwalifikacyjnej”. Uczestnicy w ramach zajęć mieli okazję spróbować swoich sił uczestnicząc jako kandydaci w symulacji rozmowy o pracę z pracodawcą. Udział pozwolił przetrenować rozmowę z pracodawcą po to by w rzeczywistych sytuacjach wypaść przekonująco.

**30
sierpnia**

Zrealizowaliśmy zajęcia pn. „Autoprezentacja podstawową formą kreowania wizerunku zawodowego” dla osób bezrobotnych zarejestrowanych w Powiatowym Urzędzie Pracy we Włocławku. Omówiliśmy zasady ogólnie obowiązujące w kontaktach zawodowych oraz przygotowaliśmy uczestników zajęć do jak najlepszego zaprezentowania się przyszłemu pracodawcy.

Najważniejsze wydarzenia sierpnia 2023 r.

29-31 sierpnia



Zajęcia dla innych grup klientów

W ramach porozumienia o współpracy zawartego z bydgoskim Zakładem Karnym, przeprowadziliśmy trzydniowe zajęcia pn. „Mapa możliwości zawodowych - poznaj swój potencjał” dla osób osadzonych. Celem zajęć jest wsparcie osób odbywających karę w przygotowaniu do wejścia lub powrotu na rynek pracy po okresie odbywania wyroku.



Rozwój współpracy z partnerami społecznymi

W sierpniu kontynuowaliśmy współpracę z Fundacją ADRA, prowadzącą Centrum Integracji Cudzoziemców w Bydgoszczy. Obywatele państw tj. Ukraina, Białoruś, będący podopiecznymi Fundacji, mogli w tym czasie skorzystać z indywidualnego wsparcia doradcy zawodowego w zakresie pomocy w przygotowaniu dokumentów aplikacyjnych, określenia obszarów poszukiwania pracy, wsparcia w procesie poszukiwania pracy w Polsce oraz udostępnieniu informacji dotyczących sytuacji na polskim rynku pracy.

29 sierpnia

W Zgromadzeniu Sióstr Zakonnych Albertynek, na mocy porozumienia o współpracy, odbył się dyżur doradczy dla podopiecznych Sióstr, podczas którego osoby zainteresowane mogły skonsultować się z doradcą do spraw związanych z poszukiwaniem pracy.

10 sierpnia



Pozostałe wydarzenia

Wzięliśmy udział w wydarzeniach kulturalno-edukacyjnych realizowanych przez Marszałka Województwa pn. „Pikniki Europejskie”. W programie imprezy znalazły się gry i zabawy dla najmłodszych. Uczestnicy wydarzenia mogli zmierzyć się z pytaniami z wiedzy o Unii Europejskiej i wygrać ciekawe nagrody oraz dowiedzieć się jak skorzystać z Funduszy Europejskich.

**Wojewódzki Urząd Pracy
w Toruniu**

ul. Szosa Chełmińska 30/32
87-100 Toruń

e-mail: wup@wup.torun.pl

sekretariat tel.: +48 56 669 39 00

kancelaria tel: +48 56 669 39 01

<https://wuptorun.praca.gov.pl>

Informacja statystyczna została opracowana w Wojewódzkim Urzędzie Pracy w Toruniu na podstawie danych GUS i sprawozdania MRiPS-01/MRPiT-01 o rynku pracy.

Publikacje na temat rynku pracy znajdują się na stronie:

<https://wuptorun.praca.gov.pl/rynek-pracy/publikacje/>

Statystyki dotyczące rynku pracy znajdują się na stronie:

<https://wuptorun.praca.gov.pl/statystyki-i-analizy-urzedu>

Przy publikowaniu danych WUP prosimy o podanie źródła