



INFORMACJA O SYTUACJI NA RYNKU PRACY W MARCU 2024 ROKU



WOJEWÓDZTWA KUJAWSKO-POMORSKIEGO



Województwo
Kujawsko-Pomorskie



2 0 2 4
ROK KOBIEC
ODWAŻNYC



WOJEWÓDZTWA KUJAWSKO-POMORSKIEGO

%

Stopa bezrobocia w Polsce

Według danych Głównego Urzędu Statystycznego stopa bezrobocia rejestrowanego w Polsce w końcu marca 2024 roku wyniosła **5,3%**. W porównaniu do lutego i do marca 2023 roku była niższa o 0,1 p.p.

Najwyższą wartość wskaźnika odnotowano w województwie podkarpackim (8,7%), a najniższą w wielkopolskim (3,2%).

5,3%

stopa bezrobocia
w Polsce

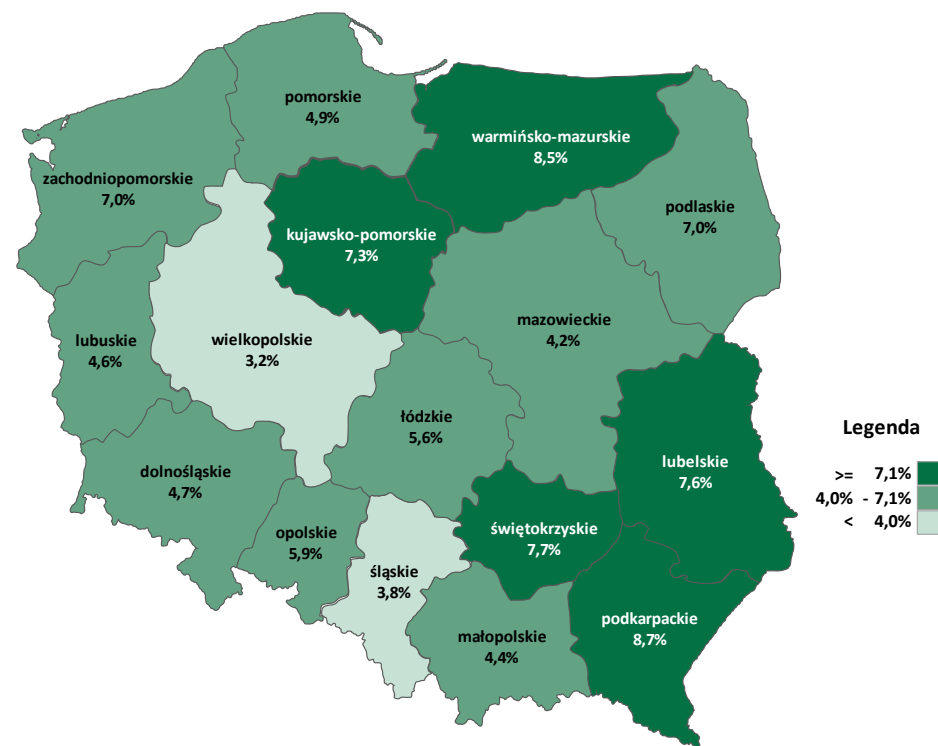
m/m

▼ **0,1 p.p.**
spadek

r/r

▼ **0,1 p.p.**
spadek

Mapa 1. Stopa bezrobocia według województw. Stan w końcu marca 2024 roku



%

Stopa bezrobocia w Polsce

Stopa bezrobocia spadła m/m we wszystkich województwach (najbardziej w świętokrzyskim o 0,4 p.p.).

W skali roku stopa bezrobocia spadła w dwunastu województwach, a w czterech utrzymała się na takim samym poziomie.

Wykres 1. Zmiana stopy bezrobocia według województw w marcu 2024 roku (w p.p.)

	do 02.2024 rok	do 03.2023 rok
wielkopolskie	-0,1 ■	0,0
śląskie	-0,1 ■	-0,1 ■
pomorskie	-0,1 ■	0,0
mazowieckie	-0,1 ■	-0,2 ■
małopolskie	-0,1 ■	-0,2 ■
łódzkie	-0,1 ■	-0,1 ■
lubuskie	-0,1 ■	-0,1 ■
dolnośląskie	-0,1 ■	0,0
Polska	-0,1 ■	-0,1 ■
zachodniopomorskie	-0,2 ■	0,0
opolskie	-0,2 ■	-0,3 ■
kujawsko-pomorskie	-0,2 ■	-0,2 ■
warmińsko-mazurskie	-0,3 ■	-0,5 ■
podlaskie	-0,3 ■	-0,2 ■
podkarpackie	-0,3 ■	-0,2 ■
lubelskie	-0,3 ■	-0,5 ■
świętokrzyskie	-0,4 ■	-0,4 ■

%

Stopa bezrobocia w województwie kujawsko-pomorskim

W województwie kujawsko-pomorskim stopa bezrobocia wyniosła 7,3%. W porównaniu do lutego i do marca 2023 roku była niższa o 0,2 p.p.

Najwyższą wartość wskaźnika odnotowano w powiecie radziejowskim (14,8%), a najniższą w Bydgoszczy (2,4%).

7,3%

stopa bezrobocia
w kujawsko-pomorskim

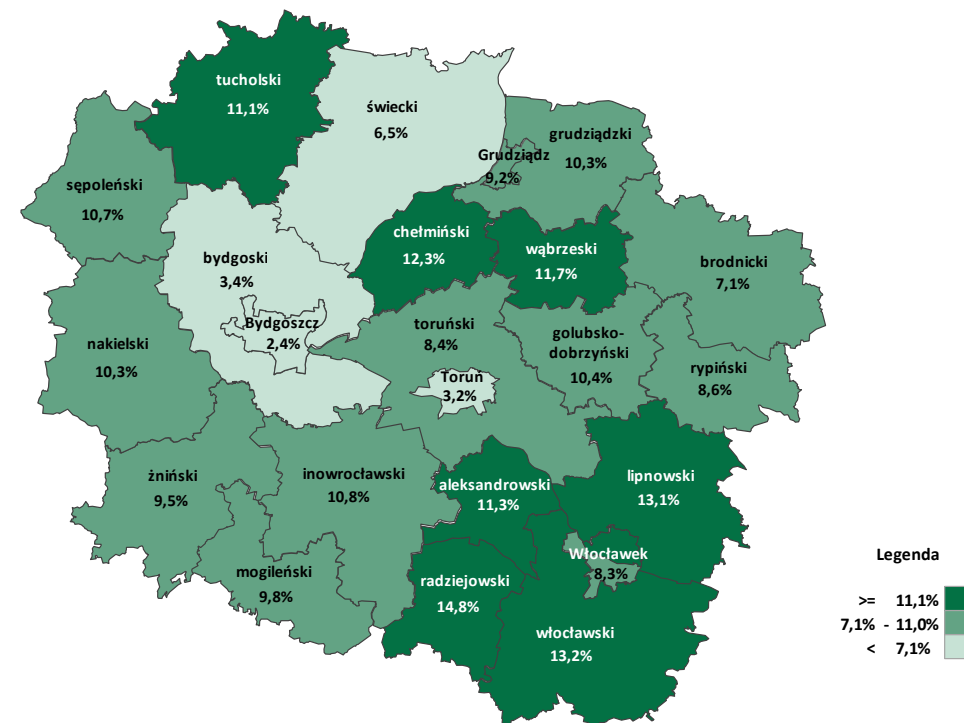
m/m

▼ 0,2 p.p.
spadek

r/r

▼ 0,2 p.p.
spadek

Mapa 2. Stopa bezrobocia według powiatów. Stan w końcu marca 2024 roku



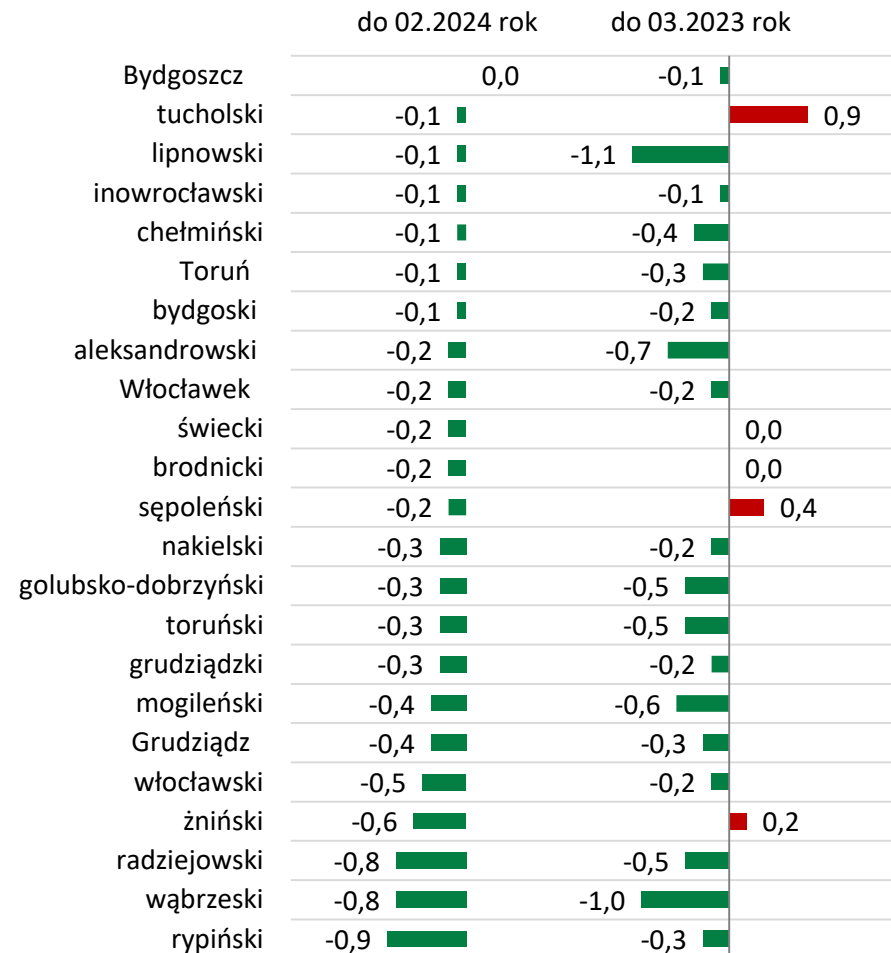
%

Stopa bezrobocia w województwie kujawsko-pomorskim

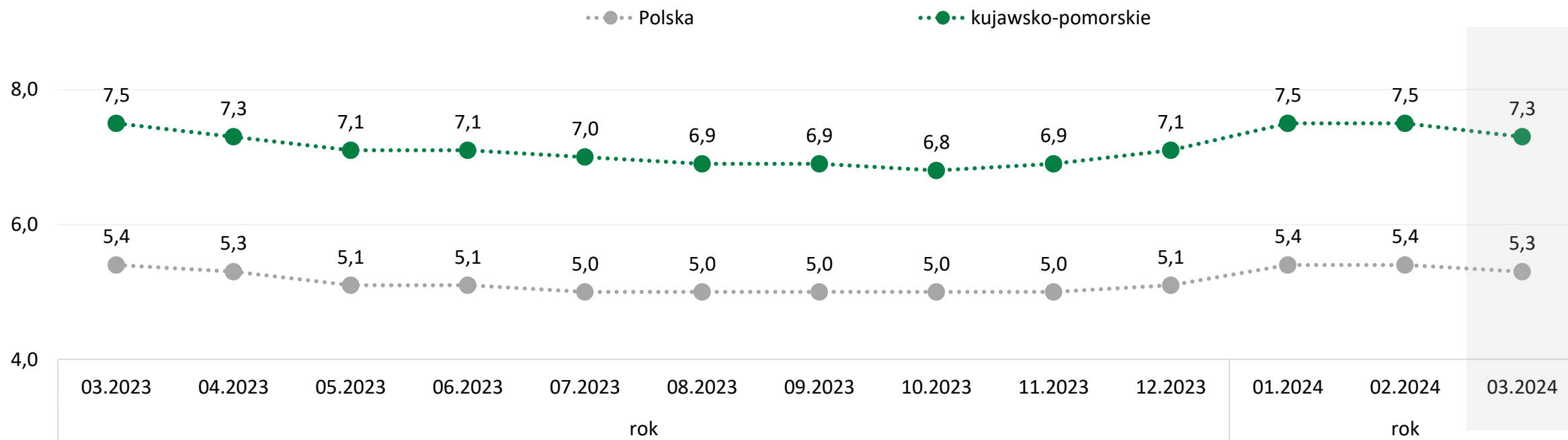
W marcu 2024 roku stopa bezrobocia spadła w dwudziestu dwóch powiatach (najbardziej w rypińskim o 0,9 p.p.). W Bydgoszczy stopa bezrobocia nie zmieniła się.

W skali roku stopa bezrobocia spadła w osiemnastu powiatach (od 1,1 p.p. w powiecie lipnowskim do 0,1 p.p. w Bydgoszczy i powiecie inowrocławskim), wzrosła w trzech powiatach (najbardziej w tucholskim o 0,9 p.p.), a w dwóch nie zmieniła się.

Wykres 2. Zmiana stopy bezrobocia według powiatów w marcu 2024 roku (w p.p.)



Wykres 3. Stopa bezrobocia (w %) w województwie kujawsko-pomorskim na tle kraju w latach 2023-2024. Stan w końcu miesiąca





Liczba bezrobotnych w województwie kujawsko-pomorskim

W końcu marca 2024 roku w urzędach pracy pozostawało zarejestrowanych **56 239 osób bezrobotnych**, tj. o 2,9% (1651 osób) mniej niż w lutym 2024 roku i o 3,2% (1848 osób) mniej niż w marcu 2023 roku. 56,5% ogółu zarejestrowanych bezrobotnych stanowiły kobiety.

Najwięcej osób bezrobotnych zarejestrowano w powiecie inowrocławskim (10,8% ogółu bezrobotnych), a najmniej w powiecie rypińskim (2,2%).

56 239

osób bezrobotnych
w kujawsko-pomorskim

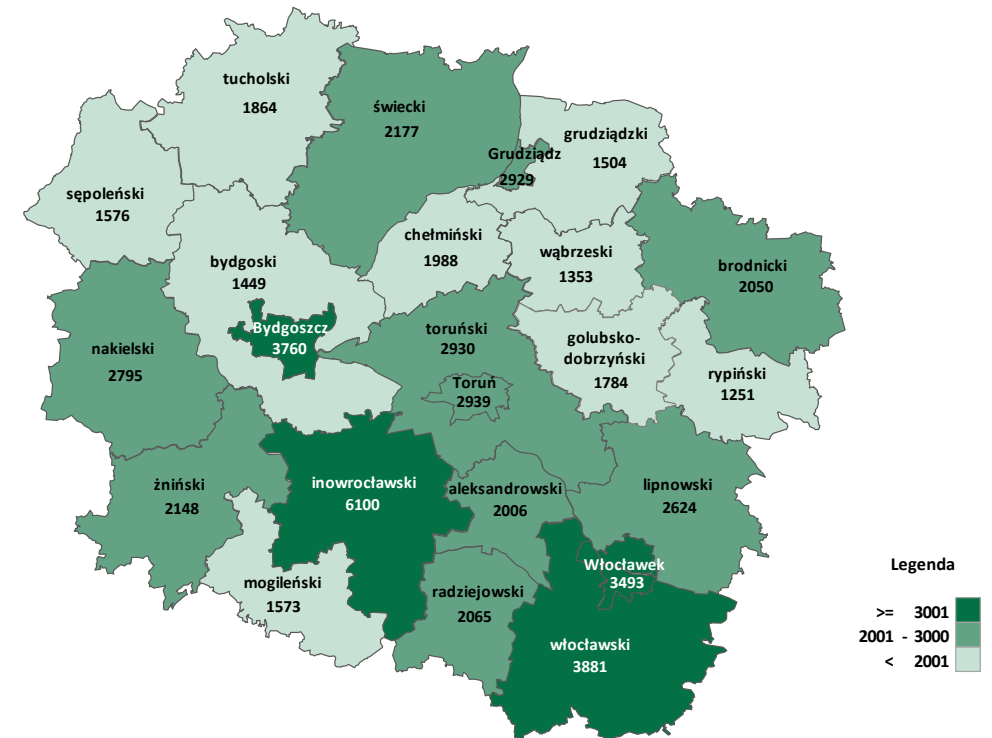
m/m

▼ **2,9%**
wzrost

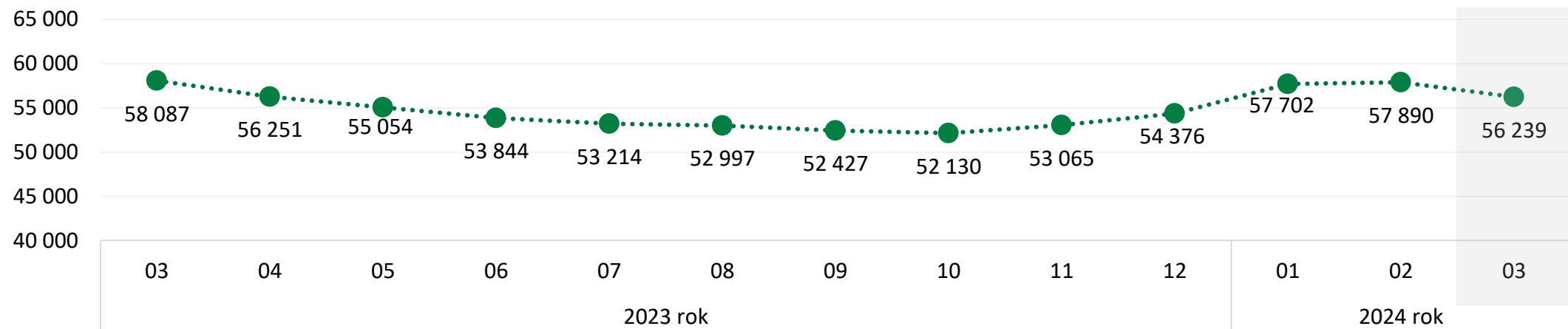
r/r

▼ **3,2%**
spadek

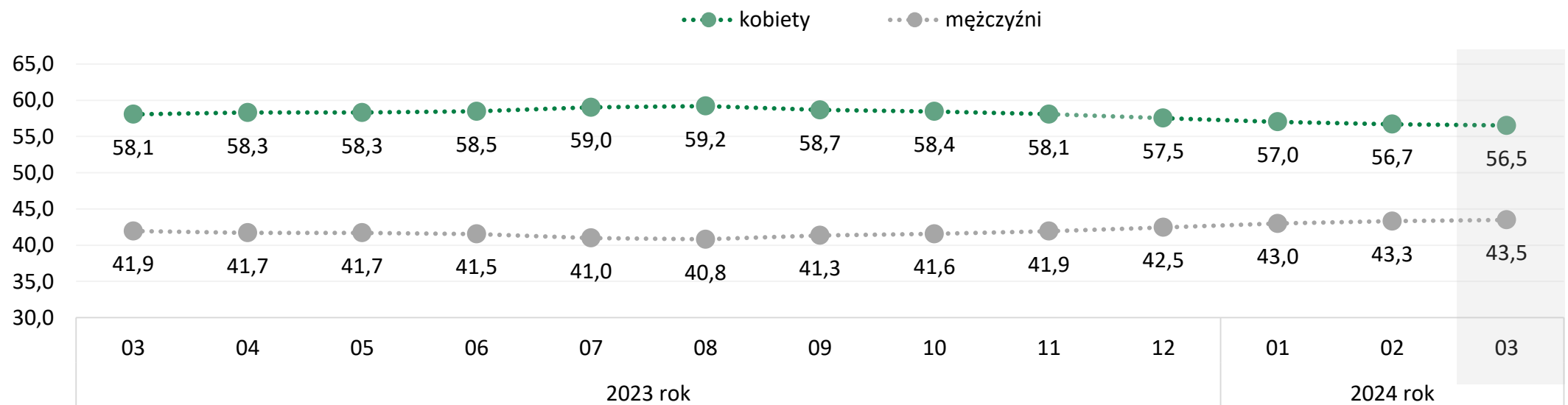
Mapa 3. Liczba bezrobotnych według powiatów. Stan w końcu marca 2024 roku



Wykres 4. Liczba bezrobotnych zarejestrowanych w urzędach pracy województwa kujawsko-pomorskiego w końcu miesiąca



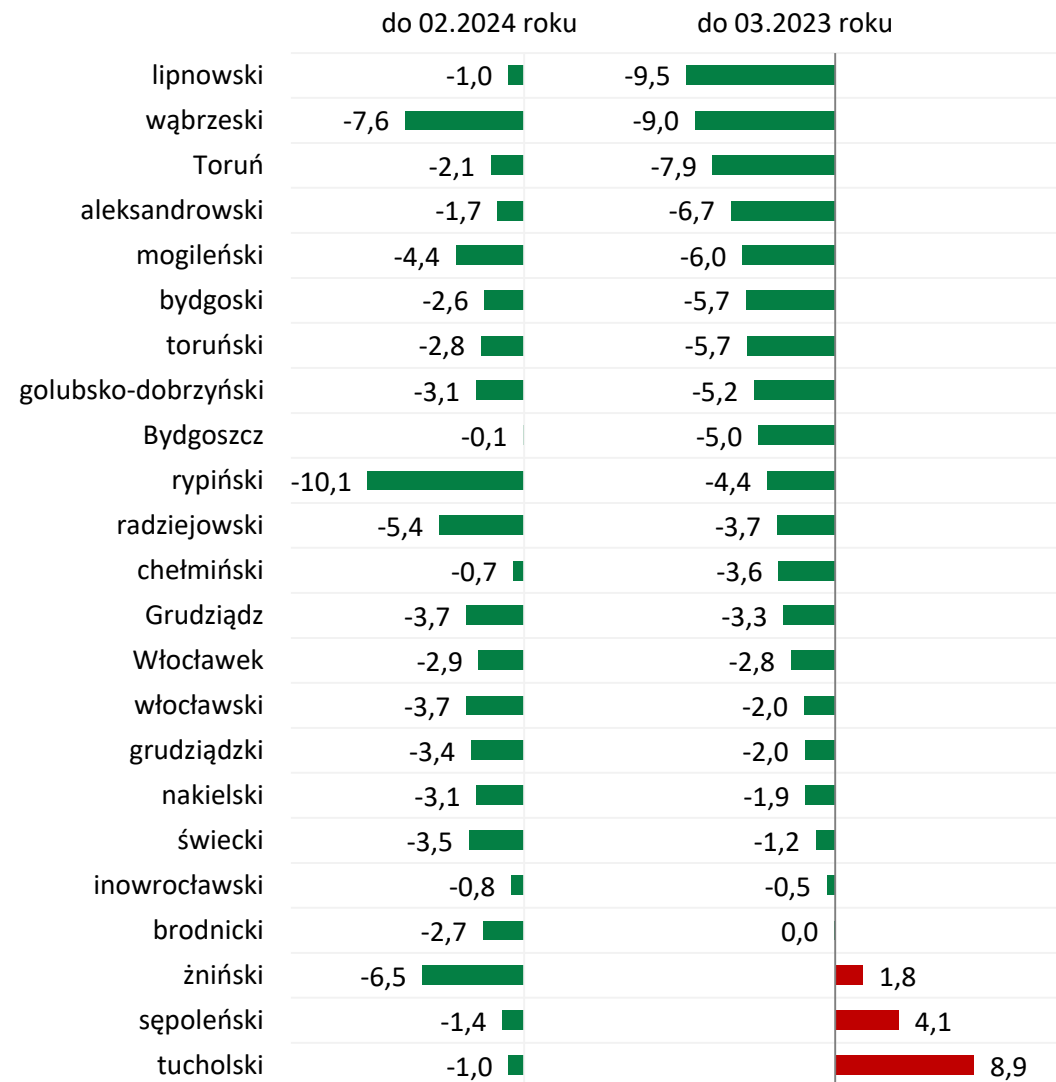
Wykres 5. Udział bezrobotnych (w %) zarejestrowanych w urzędach pracy województwa kujawsko-pomorskiego w końcu miesiąca według płci




W końcu marca 2024 roku, w stosunku do lutego, we wszystkich powiatach odnotowano spadek liczby bezrobotnych. Najwyższy w powiecie rypińskim (o 140 osób), najmniejszy w Bydgoszczy (o 2 osoby).

W porównaniu z końcem marca 2023 roku liczba bezrobotnych zmniejszyła się w dwudziestu powiatach. Największy spadek wystąpił w powiecie lipnowskim (o 277 osób). Natomiast wzrost liczby bezrobotnych wystąpił w trzech powiatach, najwyższy w powiecie tucholskim (o 153 osoby).

Wykres 6. Zmiana liczby bezrobotnych według powiatów (w %)





Struktura osób bezrobotnych w województwie kujawsko-pomorskim

W końcu marca 2024 roku w urzędach pracy pozostawało zarejestrowanych 31 781 kobiet, tj. o 3,2% (1035 osób) mniej niż w lutym i o 5,8% (1940 osób) mniej niż w marcu 2023 roku. Zdecydowana większość kobiet (86,9%) to osoby poprzednio pracujące, pomiędzy 25 a 44 rokiem życia (57,6%), z wykształceniem gimnazjalnym lub niższym (25,9%).

W końcu marca pozostawało w ewidencji 28 748 osób długotrwale bezrobotnych, stanowili oni 51,1% zarejestrowanych (spadek r/r o 1,3 p.p.). Wśród długotrwale bezrobotnych przeważały kobiety (62,8%) i osoby z wykształceniem niższym niż średnie (62,8%). Połowa długotrwale bezrobotnych to osoby między 35 a 54 rokiem życia, najczęściej z krótkim stażem pracy poniżej 1 roku (21,9%) lub pomiędzy 1-5 lat (28,3%) lub w ogóle bez doświadczenia zawodowego (12,3%).

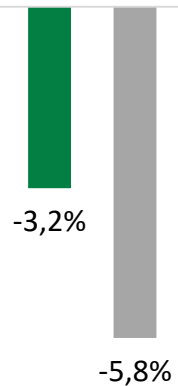
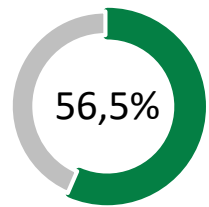
Osoby do 30 roku życia stanowiły 25,6% bezrobotnych. W końcu marca 2024 roku pozostawało zarejestrowanych 14 389 bezrobotnych do 30 roku życia. W ciągu miesiąca ich liczba zmniejszyła się o 3,8%, tj. o 562 osoby oraz r/r: o 0,4%, tj. o 61 osób. Młodzi najczęściej posiadali krótki staż pracy od 1 roku do 5 lat (37,3%).

W ciągu miesiąca liczba bezrobotnych do 50 roku życia zmniejszyła się o 2,5% (355 osób) i wyniosła w końcu marca 13 632 osoby (24,2% ogółu bezrobotnych). W grupie tej najwięcej osób posiadało staż pracy od 10 do 20 lat (27,0%) oraz pozostawała bez pracy powyżej 24 miesięcy (32,1%).


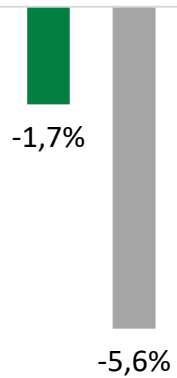
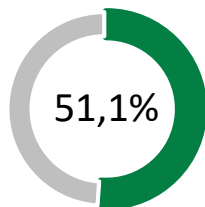
Grafika 1. Udział wybranych kategorii bezrobotnych w województwie kujawsko-pomorskim



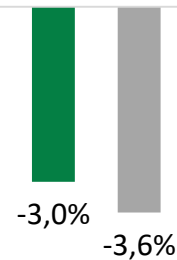
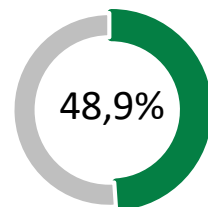
bezrobotne kobiety




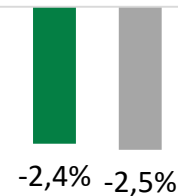
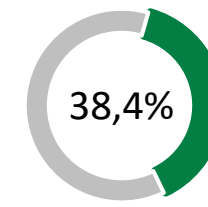
długotrwale bezrobotni



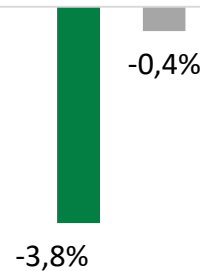
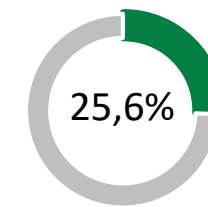
bezrobotni na wsi



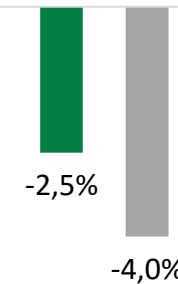
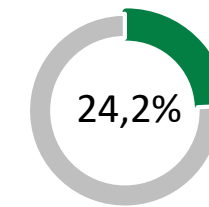
bezrobotni bez kwalifikacji zawodowych



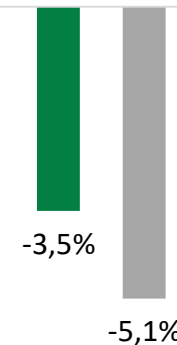
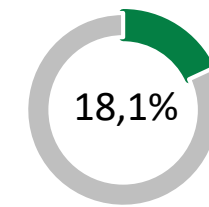
bezrobotni do 30 roku życia



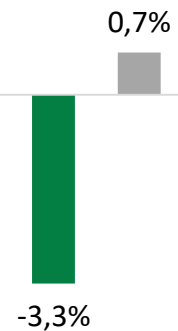
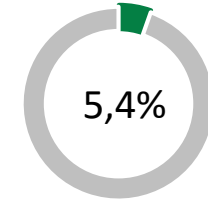
bezrobotni powyżej 50 roku życia



bezrobotni bez doświadczenia zawodowego



bezrobotni z niepełnosprawnościami



■ zmiana do lutego 2024 roku

■ zmiana do marca 2023 roku



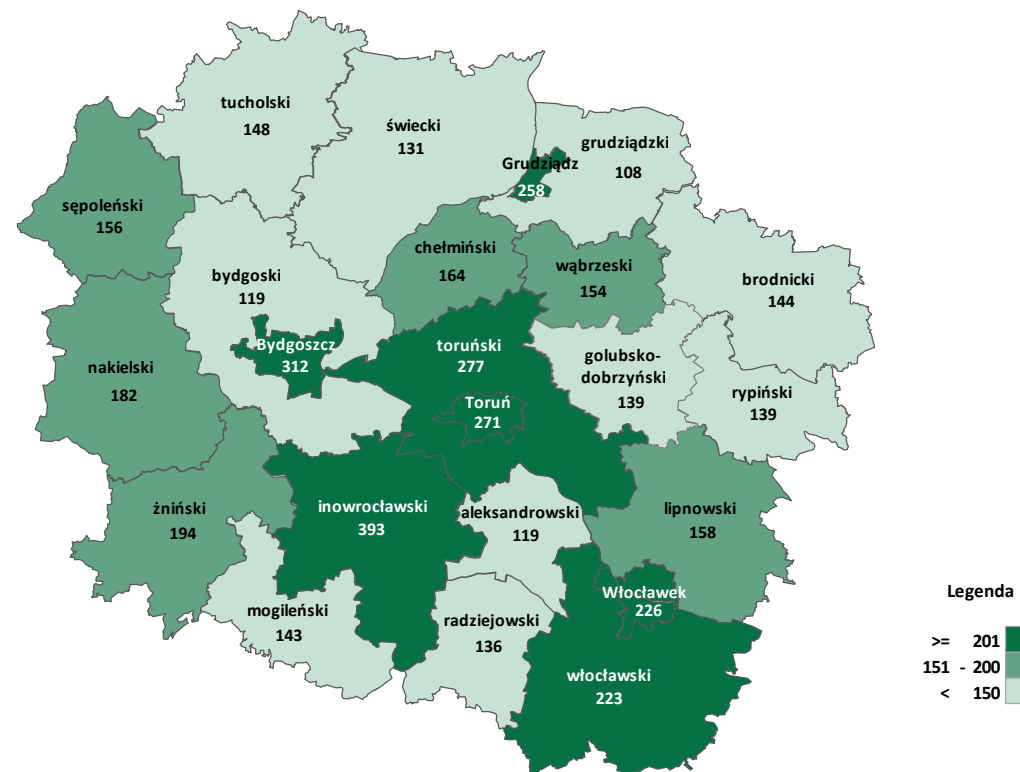
Nowe rejestracje i wyrejestrowania osób bezrobotnych w województwie kujawsko-pomorskim

W marcu 2024 roku w urzędach pracy zarejestrowano 6326 nowych bezrobotnych, tj. o 705 osób mniej niż w lutym i o 850 osób mniej niż w marcu 2023 roku. Wśród osób nowo zarejestrowanych 82,5% (5220 osób) to osoby, które w ewidencji urzędów pracy znalazły się po raz kolejny.

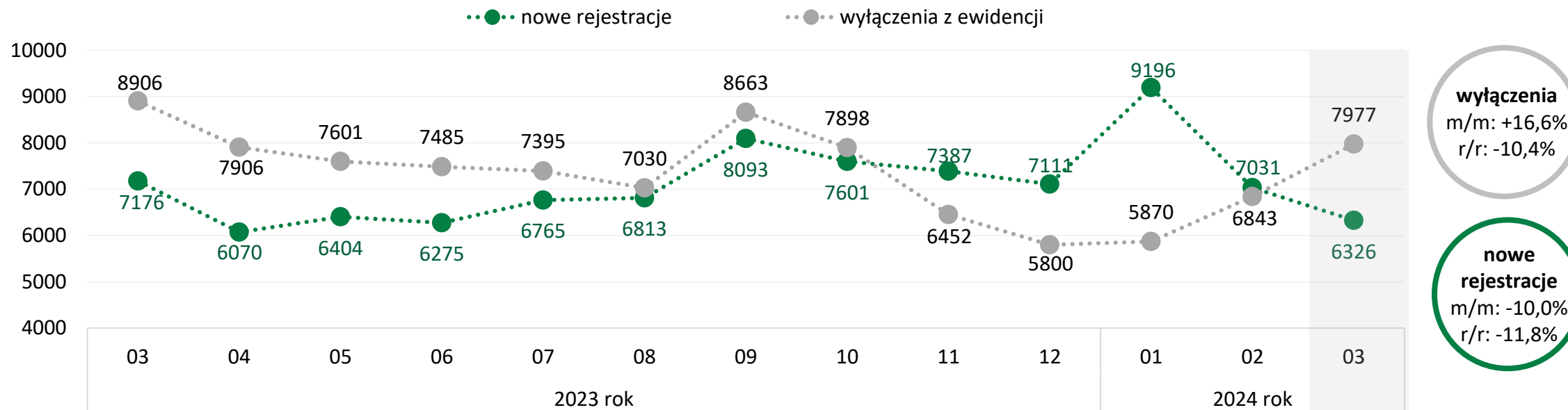
W tym samym czasie wyrejestrowano 7977 osób, tj. o 1134 osoby więcej niż w lutym, ale o 929 osób mniej niż w marcu 2023 roku.

Główną przyczyną wyrejestrowań osób bezrobotnych z ewidencji było podjęcie zatrudnienia. Dotyczyło ono 53,8% wyrejestrowanych – głównie kobiet. W ciągu miesiąca liczba podjęć pracy zwiększyła się o 20,8% (740 osób), a zmniejszyła się r/r o 5,1% (231 osób).

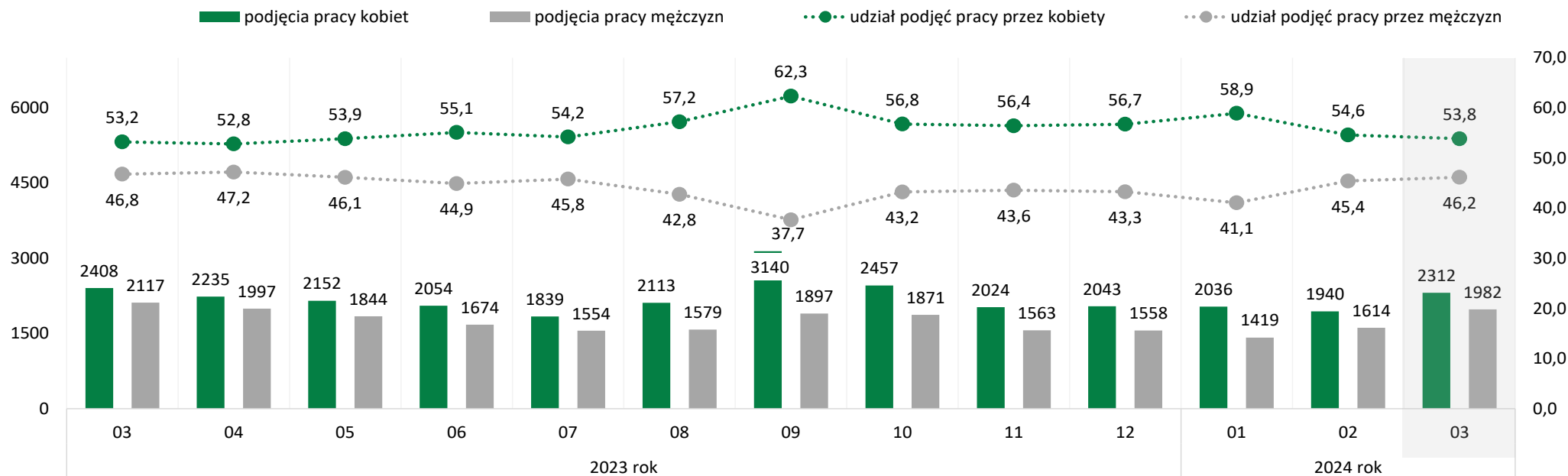
Mapa 4. Liczba podjęć pracy według powiatów w marcu 2024 roku



Wykres 7. Liczba nowych rejestracji i wyłączeń w kujawsko-pomorskim w latach 2023-2024

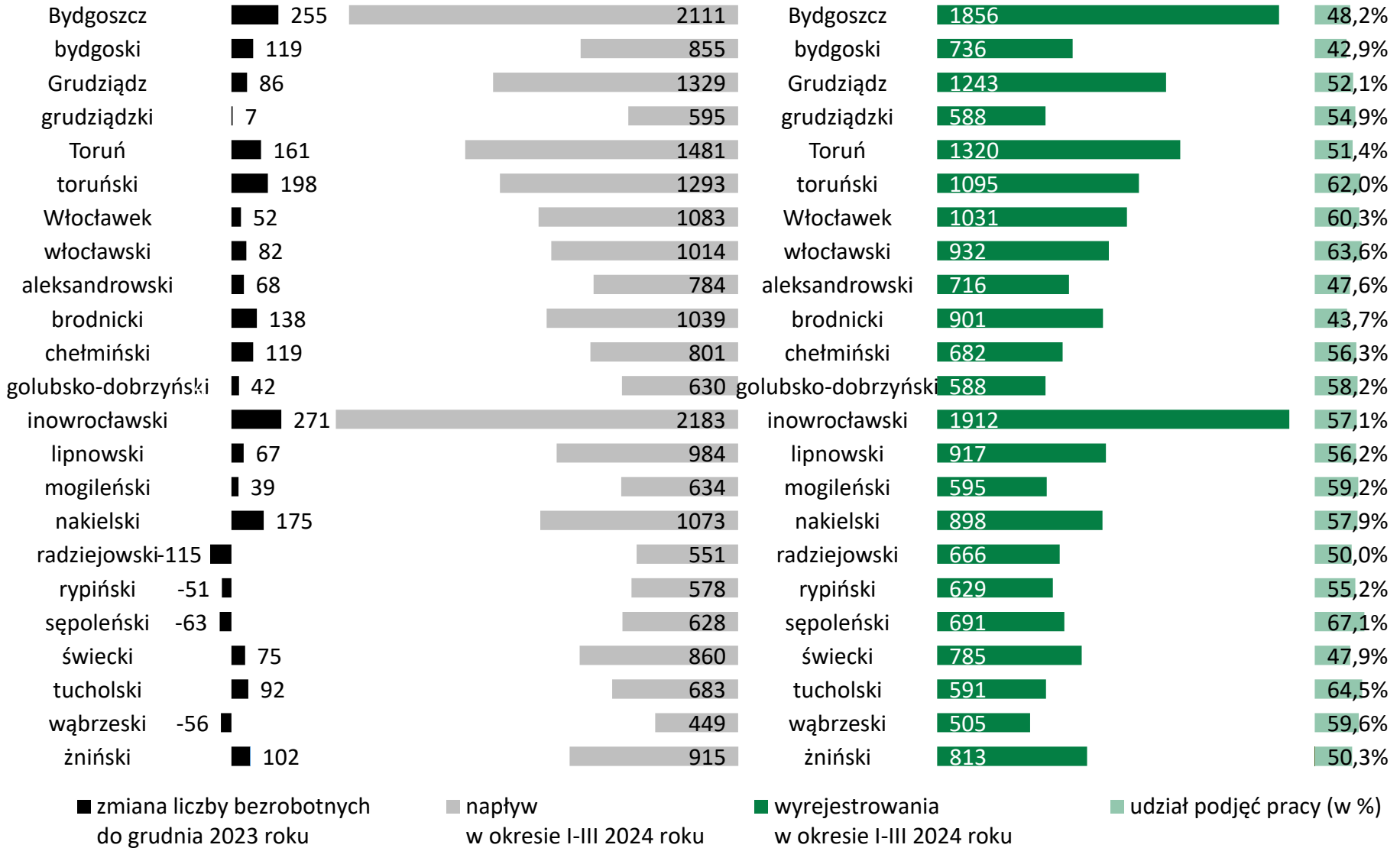


Wykres 8. Podjęcia pracy w kujawsko-pomorskim w latach 2023-2024 według płci

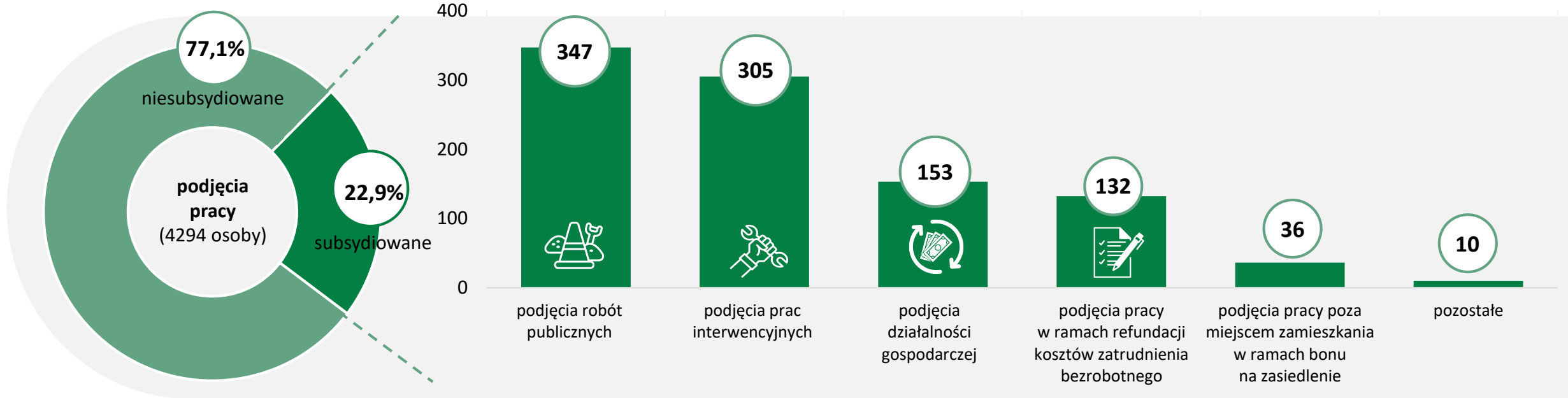


Liczba rejestracji
i wyrejestrowań
z ewidencji bezrobotnych
w powiatach
w okresie styczeń-marzec 2024 r.

22 553 rejestracje
20 690 wyrejestrowań
w tym 54,6%
z powodu podjęcia pracy



W marcu 2024 roku w ramach subsydiowanych form zatrudnienia bezrobotni najczęściej podejmowali pracę w ramach robót publicznych (35,3%) oraz prac interwencyjnych (31,1%).



Innymi powodami wyłączeń osób bezrobotnych w marcu było:



*pozostałe: przygotowanie zawodowe dorosłych, skierowanie do agencji zatrudnienia w ramach zlecenia działań aktywizacyjnych, odmowa bez uzasadnionej przyczyny przyjęcia propozycji odpowiedniej pracy lub innej formy pomocy, podjęcie nauki, nabycie praw emerytalnych/rentowych, nabycie praw do świadczenia przedemerytalnego

styczeń-marzec 2024 rok

-4,7%

4818



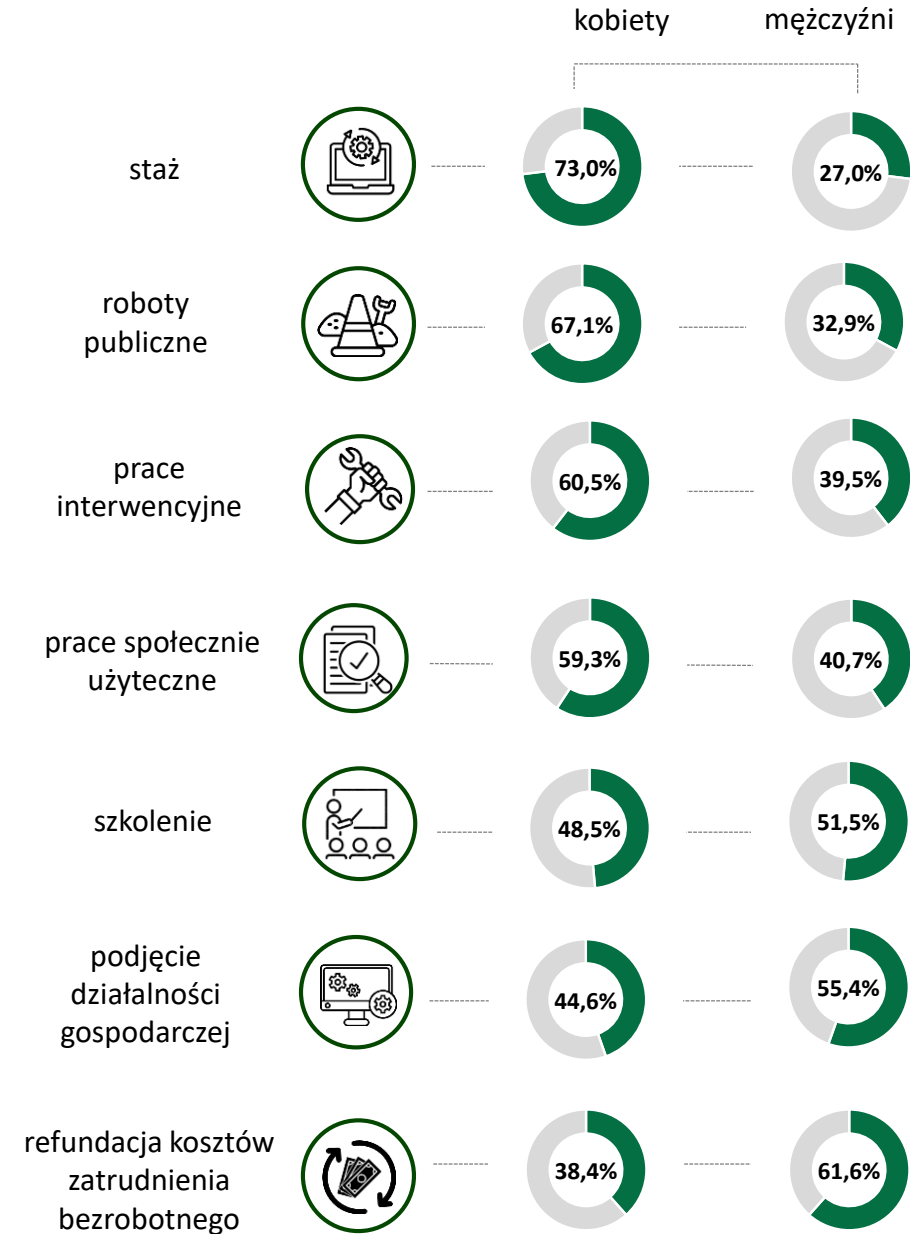
liczba osób zaktywizowanych
przez powiatowe urzędy pracy

Liczba osób zaktywizowanych przez powiatowe urzędy pracy zmniejszyła się
r/r o 239 osób

Odsetek osób zaktywizowanych w 2024 roku według płci

Od stycznia do marca 2024 roku z proponowanych przez powiatowe urzędy pracy form aktywizacji kobiety, wyraźnie częściej od mężczyzn, podejmowały staże (1255 osób), roboty publiczne (605 osób), a także prace interwencyjne (375 osób).

Natomiast mężczyźni chętniej podejmowali zatrudnienie w ramach refundacji kosztów zatrudnienia bezrobotnego (178 osób), podejmowali działalność gospodarczą (118 osób), a także brali udział w szkoleniach (140 osób).





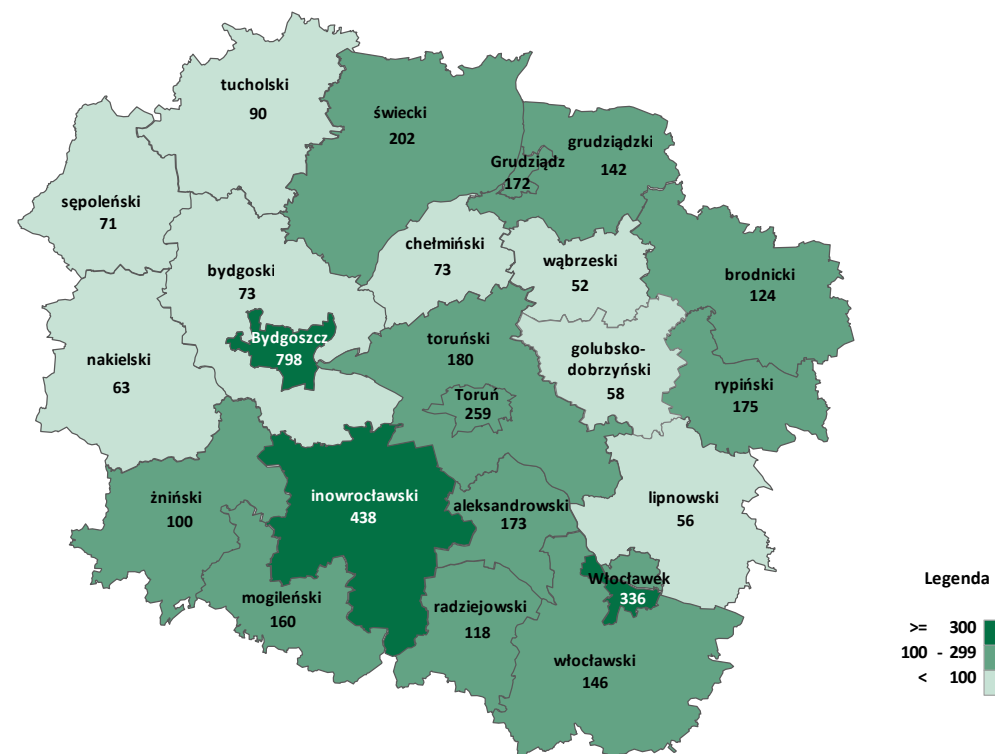
Wolne miejsca pracy i miejsca aktywizacji zawodowej w województwie kujawsko-pomorskim

W marcu 2024 roku do urzędów pracy zgłoszono **4059 wolnych miejsc pracy i miejsc aktywizacji zawodowej**, tj. o 1,6% (67) miejsc mniej niż w lutym i o 23,3% (1236) miejsc mniej niż rok wcześniej.

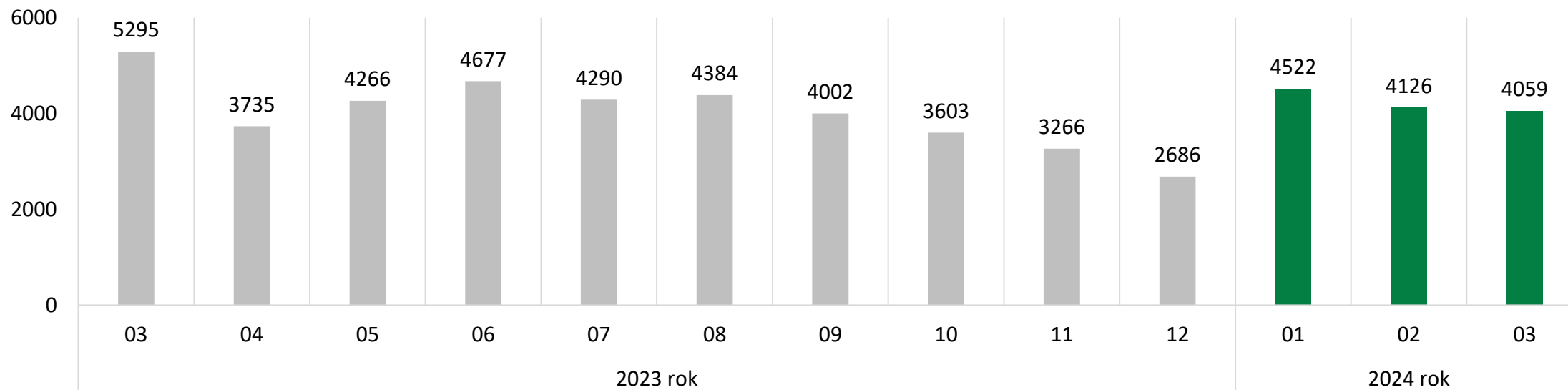
Spośród zgłoszonych miejsc pracy i miejsc aktywizacji zawodowej najczęściej ofert dotyczyło pracy niesubsydiowanej – 60,5% (w poprzednim miesiącu – 48,7%, a w marcu 2023 roku – 61,6%).

W końcu marca 2024 roku pozostawało **2436 wolnych miejsc pracy i miejsc aktywizacji zawodowej**, tj. o 3,0% (76) miejsc mniej niż w końcu lutego i o 22,0% (687) miejsc mniej niż w końcu marca 2023 roku.

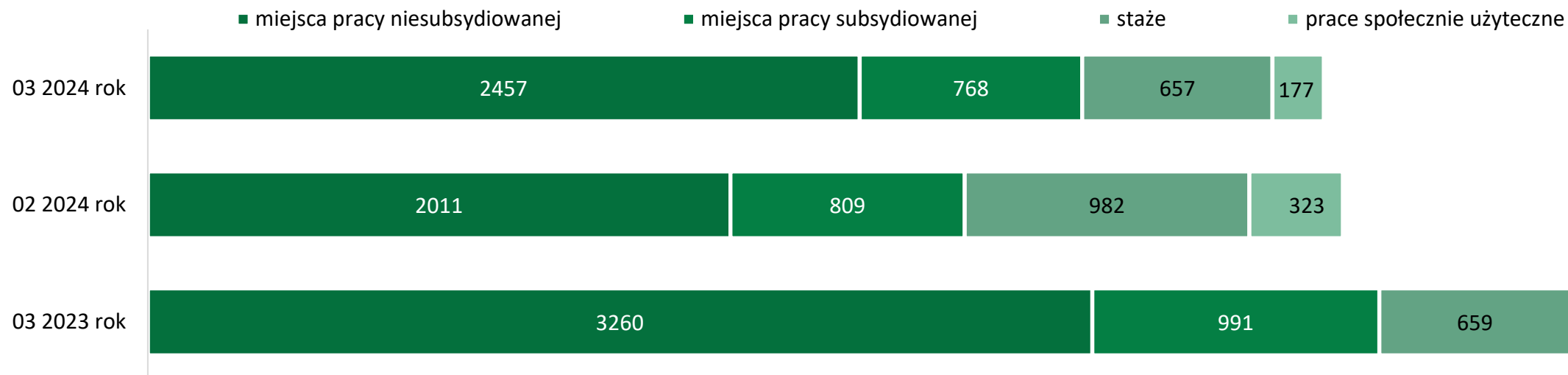
Mapa 5. Liczba wolnych miejsc pracy i miejsc aktywizacji zawodowej według powiatów w marcu 2024 roku



Wykres 9. Liczba wolnych miejsc pracy i miejsc aktywizacji zawodowej w miesiącu w latach 2023-2024



Wykres 10. Liczba zgłoszonych wolnych miejsc pracy i miejsc aktywizacji zawodowej w miesiącu*



*przygotowanie zawodowe dorosłych: 03.2024 rok – 0 osób, 02.2024 rok – 1 osoba, 03.2023 rok – 3 osoby

styczeń-marzec 2024 rok

-13,7%

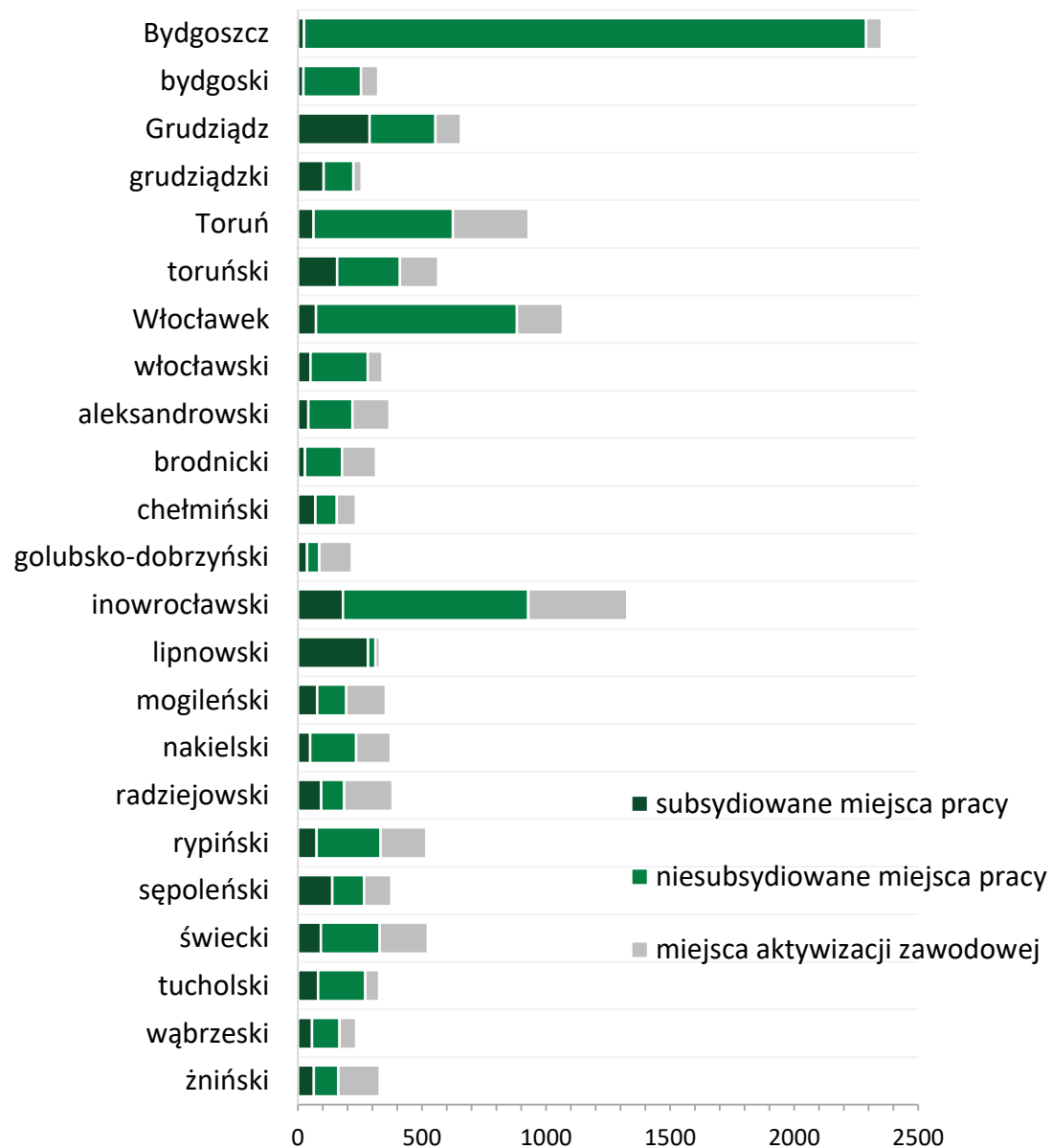
12 707



liczba zgłoszonych przez pracodawców
wolnych miejsc pracy i miejsc
aktywizacji zawodowej

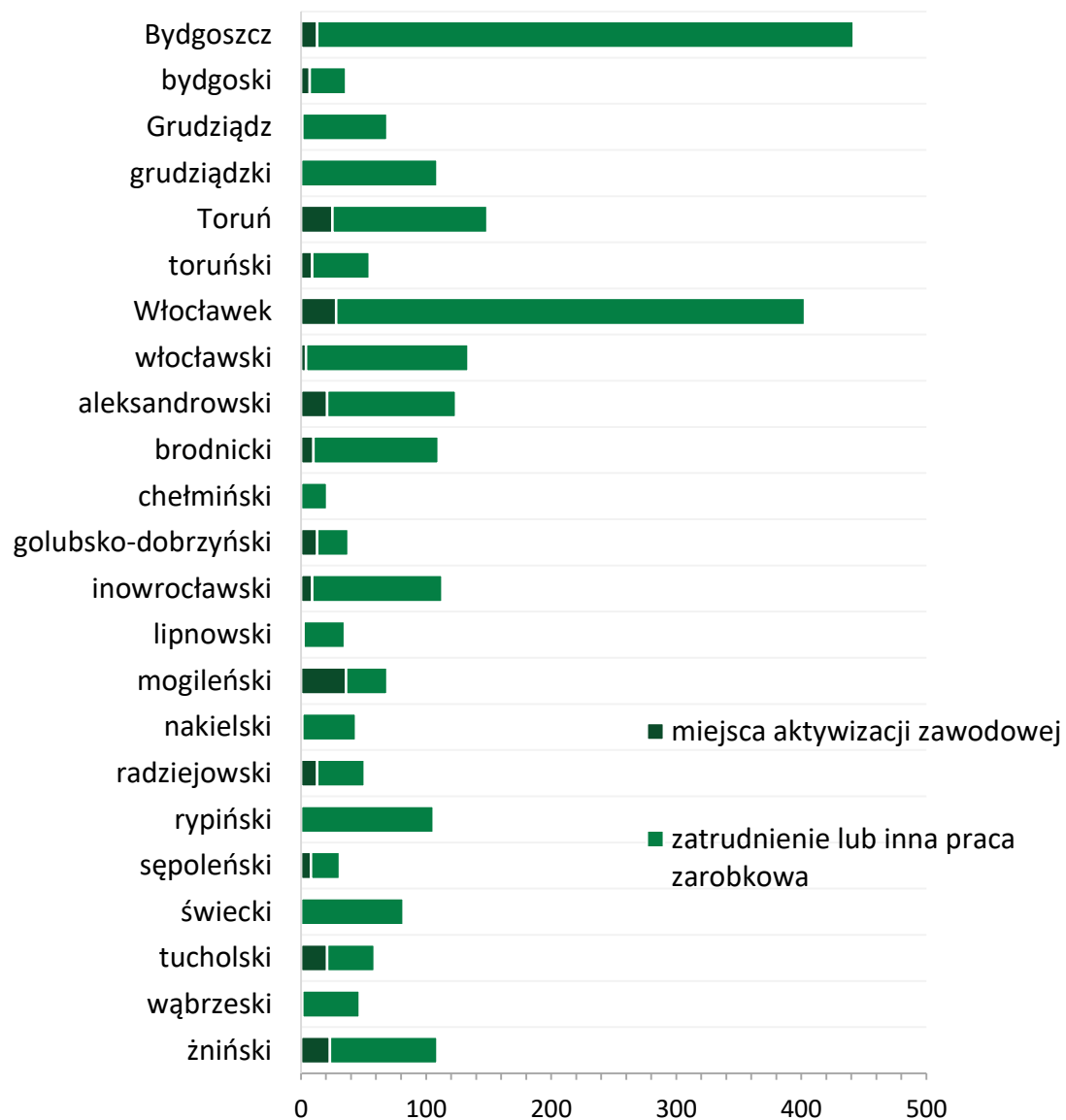
Liczba wolnych miejsc pracy i miejsc aktywizacji zawodowej zmniejszyła się
r/r o 2011

Wolne miejsca pracy i miejsca aktywizacji zawodowej w 2024 roku (styczeń-marzec)



	subsydiowane miejsca pracy	niesubsydiowane miejsca pracy	miejsca aktywizacji zawodowej
Bydgoszcz	25	2265	63
bydgoski	22	233	69
Grudziądz	289	265	103
grudziądzki	104	120	33
Toruń	63	562	305
toruński	158	253	155
Włocławek	73	810	185
włocławski	51	231	59
aleksandrowski	42	178	149
brodnicki	28	150	137
chełmiński	70	87	76
golubsko-dobrzyński	37	49	131
inowrocławski	181	747	399
lipnowski	283	29	18
mogileński	78	117	160
nakielski	50	185	139
radziejowski	94	93	194
rypiński	75	259	183
sępoleński	138	129	110
świecki	93	237	194
tucholski	81	191	55
wąbrzeski	57	111	67
żniński	64	99	167
kujawsko-pomorskie	2156	7400	3151

Wolne miejsca pracy i miejsca aktywizacji zawodowej w końcu marca 2024 roku



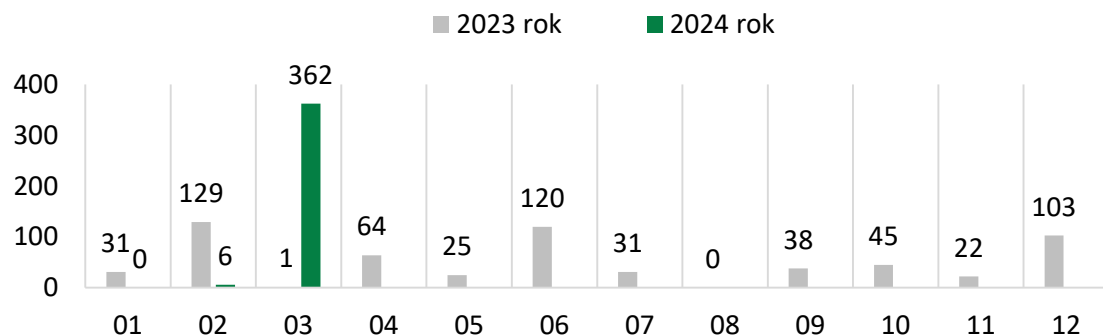
	miejsca zatrudnienia lub innej pracy zarobkowej	miejsca aktywizacji zawodowej
Bydgoszcz	429	13
bydgoski	29	7
Grudziądz	68	1
grudziądzki	109	0
Toruń	124	25
toruński	46	9
Włocławek	375	28
włocławski	130	4
aleksandrowski	103	21
brodnicki	100	10
chełmiński	21	0
golubsko-dobrzyński	25	13
inowrocławski	104	9
lipnowski	33	2
mogileński	33	36
nakielski	43	1
radziejowski	38	13
rypiński	106	0
sępoleński	23	8
świecki	82	0
tucholski	38	21
wąbrzeski	46	1
żniński	86	23
kujawsko-pomorskie	2191	245



Zgłoszenia pracodawców dotyczące zwolnień pracowników

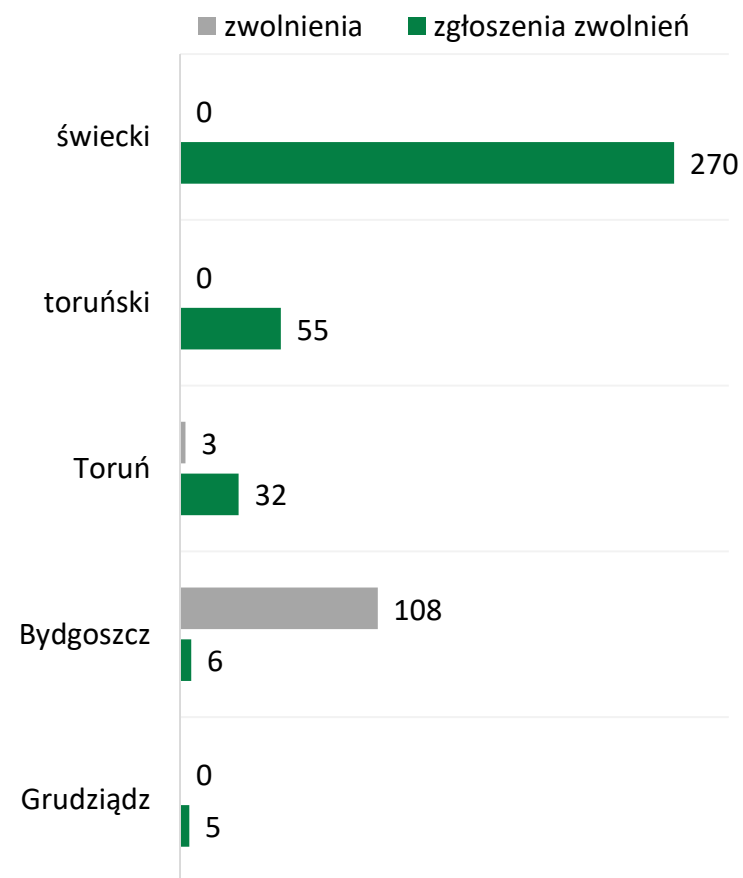
W marcu 2024 roku w województwie kujawsko-pomorskim cztery zakłady zgłosiły zamiar zwolnienia 362 pracowników, zatrudnionych w handlu; naprawie pojazdów samochodowych oraz przetwórstwie przemysłowym. Zwolnienia zostały zapowiedziane w Grudziądzu, Toruniu, oraz powiatach świeckim i toruńskim.

Wykres 11. Osoby zgłoszone do zwolnienia w ramach zwolnień grupowych



Od stycznia do marca 2024 roku w ramach zwolnień grupowych pracę straciło 111 osób. Zwolnień dokonano w handlu; naprawie pojazdów samochodowych oraz przetwórstwie przemysłowym. Zwolnień dokonano w Bydgoszczy i w Toruniu.

Wykres 12. Zgłoszenia i zwolnienia grupowe według powiatów w 2024 roku (styczeń-marzec)



Fundusze Europejskie dla Kujaw i Pomorza 2021-2027

Według stanu w końcu marca 2024 roku w Wojewódzkim Urzędzie Pracy w Toruniu w ramach **Priorytetu 8 "Fundusze Europejskie na wsparcie w obszarze rynku pracy, edukacji i włączenia społecznego"** Fundusze Europejskie dla Kujaw i Pomorza 2021-2027, realizowanych było 21 projektów, w ramach których zaplanowano objęcie wsparciem: 8929 osób bezrobotnych; 240 osób młodych od 15 roku życia, kwalifikujących się do wsparcia przez Ochotnicze Hufce Pracy.

Ponadto realizowany był projekt, w ramach którego zaplanowano wsparcie w postaci usług rozwojowych dla 1462 pracowników i 350 przedsiębiorstw z sektora mikro, małych, średnich oraz dużych przedsiębiorstw a także innych podmiotów. Dodatkowo realizowane były 3 projekty dotyczące wsparcia budowania zdolności partnerów społecznych.



21
projektów

8929
osób



Dostęp cudzoziemców do rynku pracy w kujawsko-pomorskim

16 850

liczba dokumentów

Od stycznia do marca 2024 roku, niezależnie od formy, na terenie województwa kujawsko-pomorskiego cudzoziemcom wydano 16,9 tys. dokumentów zezwalających na pracę. W 2023 roku w regionie wydano cudzoziemcom 64 777 dokumentów umożliwiających pracę.

10 216

liczba powiadomień o podjęciu pracy

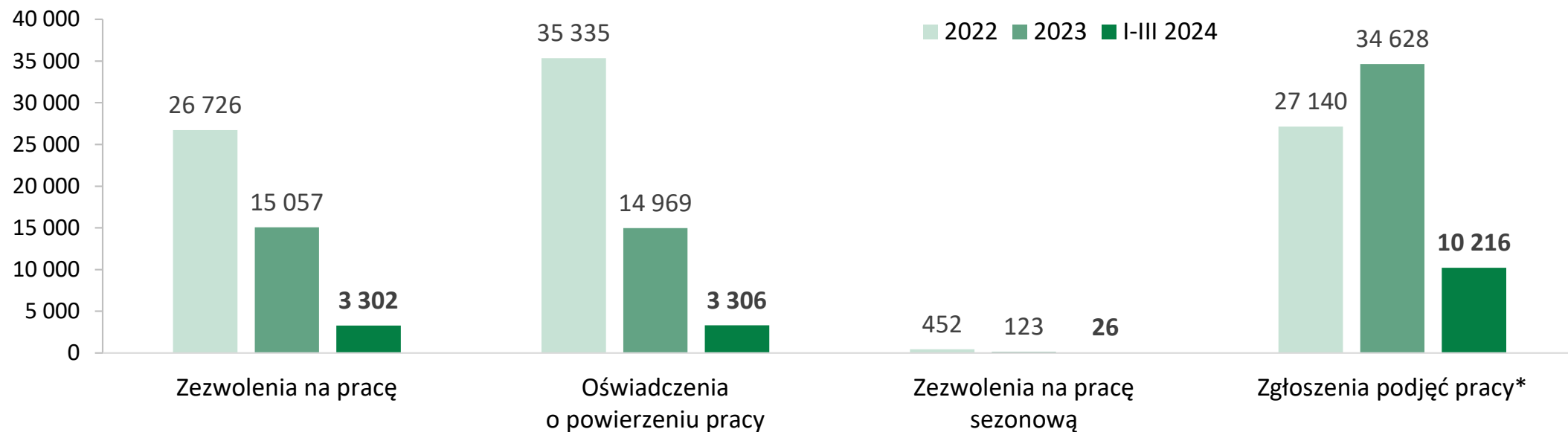
Szczególną grupą cudzoziemców, w związku z rosyjską inwazją, pozostają obywatele Ukrainy, którzy pracowali na terenie województwa przede wszystkim na podstawie powiadomień o podjęciu pracy. **Od stycznia do marca 2024 roku pracodawcy zgłosili 10 216 podjęć pracy przez obywateli Ukrainy.** Łącznie, niezależnie od formy, w okresie I-III 2024 roku, na terenie województwa wydano 11 630 dokumentów zezwalających na pracę obywatelom Ukrainy (w całym 2023 roku było to 40 976 dokumentów).

349

liczba osób zarejestrowanych

W tym samym czasie w urzędach pracy na terenie województwa **dokonano 349 rejestracji obywateli Ukrainy** (w 2023 roku było to 2088 rejestracji). Powiatowe urzędy pracy aktywizują obywateli Ukrainy formami dostępnymi na mocy ustawy z dnia 20 kwietnia 2004 roku o *promocji zatrudnienia i instytucjach rynku pracy*, również w ramach projektów współfinansowanych z EFS+.

Dokumenty dotyczące podjęcia pracy wydane cudzoziemcom



w tym obywatelom Ukrainy



* Rozwiązania wprowadzone na mocy ustawy z dnia 12 marca 2022 roku o pomocy obywatelom Ukrainy w związku z konfliktem zbrojnym na terytorium tego państwa.

Kalendarz wydarzeń

marzec 2024 rok

W marcu doradcy zawodowi/pośrednicy pracy z Centrum Informacji i Planowania Kariery Zawodowej zrealizowali następujące działania:



Cykl zajęć dla młodzieży szkół ponadpodstawowych i studentów

01.03.2024 r.

W Liceum nr VIII w Toruniu przeprowadziliśmy grę ekonomiczną Chłopska Szkoła Biznesu umożliwiającą identyfikację predyspozycji i kompetencji przedsiębiorczych.

05.03.2024 r.

Spotkaliśmy się z uczniami Technikum w Inowrocławiu. Tematyka przeprowadzonych warsztatów dotyczyła przygotowania do wejścia na rynek pracy i skutecznego poszukiwania pracy. Zajęcia spotkały się z dużym zainteresowaniem ze strony przybyłych na zajęcia uczniów.

06.03.2024 r.

Dla uczniów uczestniczących w V Targach Pracy i Edukacji w Sępólnie Krajeńskim, współorganizowanych przez tamtejszy urząd pracy przybliżyliśmy młodym ludziom czym kierować się planując swoją przyszłość edukacyjno – zawodową w ramach spotkania pn. „Planowanie kariery zawodowej – czyli w jakim kierunku zmierzasz?”.

11.03.2024 r.

W Collegium Medicum w Bydgoszczy UMK w ramach współpracy z uczelnianym Biurem Karier zrealizowaliśmy dyżur doradczy online dla studentów zainteresowanych skorzystaniem z realizacji badań kompetencji z wykorzystaniem Narzędzia do Badania Kompetencji.

12,29.03.2024 r.

Zaprosiliśmy uczniów z Zespołu Szkół w Kowalu oraz z Centrum Opieki nad Dzieckiem we Włocławku do udziału w grze edukacyjnej Branżowe Symulacje Biznesowe. W ramach rozgrywki uczniowie mieli możliwość uczyć się poprzez doświadczenie, kształtować kompetencje przedsiębiorcze i planować swój biznes w warunkach wirtualnej rzeczywistości.

26.03.2024 r.

Spotkaliśmy się z uczniami Zespołu Szkół Ekonomiczno – Administracyjnych w Bydgoszczy by porozmawiać na temat planowania przyszłości zawodowej. Spotkanie było okazją przybliżyć uczestnikom możliwe ścieżki dalszej edukacji oraz zwrócić uwagę na czynniki wyboru zawodu, dalszej drogi kształcenia oraz potrzeby rynku pracy.



Cykl zajęć dla osób bezrobotnych

01.03.2024 r.

W ramach współpracy z bydgoskim Powiatowym Urzędem Pracy odbyły się zajęcia pn. „Efekt pierwszego wrażenia – warsztaty z autoprezentacji”. W trakcie spotkania uczestnicy dowiedzieli się więcej na temat tego co składa się na dobrą autoprezentację oraz jak przygotować się do pierwszego spotkania z pracodawcą by dobrze na nim wypaść.

06.03.2024 r.

Podczas zajęć pt. „Mój cel praca – o czym musisz wiedzieć” omówiliśmy zasady wywierania korzystnego wrażenia na współpracownikach w nowej pracy oraz przekazaliśmy informacje dotyczące praw i obowiązków pracownika oraz ogólnych zasad związanych z podjęciem zatrudnienia.

13.03.2024 r.

Zorganizowaliśmy warsztaty dla osób bezrobotnych zarejestrowanych w Powiatowym Urzędzie Pracy w Aleksandrowie Kujawskim pn. „Motywacja i aktywność w poszukiwaniu zatrudnienia”, których celem było nabycie umiejętności motywowania siebie w procesie poszukiwania pracy.

13.03.2024 r.

Przeprowadziliśmy zajęcia pn. „Odkrywaj i osiągnij cele zawodowe”, których celem było kształtowanie postawy proaktywnej wobec ścieżki zawodowej.

20.03.2024 r.

Przeprowadziliśmy zajęcia dla osób skierowanych z Powiatowego Urzędu Pracy we Włocławku pn. „Wejść do świata biznesu – załóż swoją firmę”. W zajęciach uczestniczyła przedstawicielka Lokalnego Punktu Informacyjnego Funduszy Europejskich we Włocławku. Celem zajęć było nabycie wiedzy na temat wsparcia finansowego i organizacyjnego dla osób planujących założenie własnej działalności gospodarczej.

26-27.03.2024 r.

Zrealizowaliśmy zajęcia pn. „Kompetencje cyfrowe na rynku pracy”, których celem było nabycie kompetencji cyfrowych w obszarze poszukiwania pracy. Odbiorcami byli klienci z Powiatowego Urzędu Pracy we Włocławku.



Zajęcia dla doradców zawodowych i innych specjalistów z powiatowych urzędów pracy i WUP

18-19.03.2024 r.

Odbyliśmy szkolenie wewnętrzne adresowane do doradców zawodowych nadające uprawnienia do stosowania Kwestionariusza Zainteresowań Zawodowych. To narzędzie wykorzystywane w poradnictwie pomagające podjąć decyzje w wyborze kierunku kształcenia lub reorientacji zawodowej.

20,22,28-29.03.2024 r.

Odbyliśmy szkolenie wewnętrzne adresowane do doradców zawodowych nadające uprawnienia do stosowania Narzędzia do Badania Kompetencji.



Zajęcia dla innych grup klientów

01.03.2024 r.

Uczestniczyliśmy w II Warsztatach w ramach projektu Build Up Skills II w ramach, których wygłosiliśmy prelekcję na temat: „Rynek Pracy w województwie kujawsko-pomorskim w obliczu zielonej transformacji”. Warsztaty dotyczyły strategii podnoszenia kwalifikacji pracowników sektora budowlanego.

06-08; 12,13,15.03.2024 r.

W ramach porozumienia o współpracy dla osadzonych w Zakładzie Karnym w Bydgoszczy oraz Areszcie Śledczym przeprowadziliśmy zajęcia pn. „Mapa możliwości zawodowych – Poznaj swój potencjał”. Celem zajęć jest przygotowanie uczestników do aktywnego poszukiwania pracy po opuszczeniu murów zakładu.

12.03.2024 r.

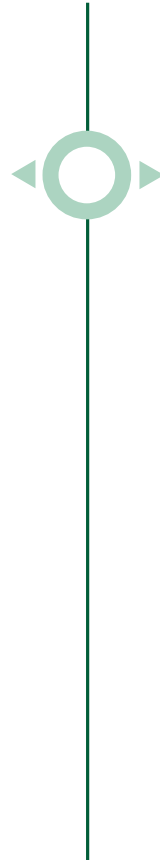
Dla podopiecznych Środowiskowego Domu Samopomocy „Niezapominajka” odbyły się zajęcia pt. „Adaptacja w miejscu pracy”. Celem warsztatów było przybliżenie zasad zachowania się w pierwszych dniach w pracy. Uczestnicy zdobyli wiedzę o rodzajach informacji, których pozyskanie w pierwszych dniach pracy pozwoli im sprawnie wdrożyć się w rolę pracownika. Mieli również sposobność przećwiczyć zachowania zgodne z regułami savoir vivre'u zawodowego oraz netykiety.



Zajęcia dla innych grup klientów

21.03.2024 r.

W ramach współpracy z Bydgoską Agencją Rozwoju Regionalnego dla osób zainteresowanych przeprowadzono zajęcia stacjonarne pn. „Kreatywne rozwiązywanie problemów”. Udział w spotkaniu miał sprzyjać rozwinięciu jednej z kluczowych kompetencji przyszłości – kreatywności. W czasie zajęć uczestnicy poznali techniki twórczego myślenia, przyjrzeni się własnym schematom myślenia oraz nauczyli się jak poza nie wychodzić.



Wojewódzki Urząd Pracy w Toruniu



ul. Szosa Chełmińska 30/32, 87-100 Toruń



e-mail: wup@wup.torun.pl



sekretariat tel.: (56) 669 39 00

kancelaria tel.: (56) 669 39 01



<https://wuptorun.praca.gov.pl>

Informacja statystyczna została opracowana w Wojewódzkim Urzędzie Pracy w Toruniu na podstawie danych GUS i sprawozdania MRiPS-01 o rynku pracy.

Publikacje na temat rynku pracy znajdują się na stronie:

<https://wuptorun.praca.gov.pl/rynek-pracy/publikacje/>

Statystyki dotyczące rynku pracy znajdują się na stronie:

<https://wuptorun.praca.gov.pl/statystyki-i-analazy-urzedu>

Przy publikowaniu danych WUP w Toruniu prosimy o podanie źródła