


Wojewódzki Urząd Pracy w Toruniu

# INFORMACJA O SYTUACJI NA RYNKU PRACY WOJEWÓDZTWA KUJAWSKO-POMORSKIEGO

W LIPCU 2024 ROKU



Województwo  
Kujawsko-Pomorskie



2 0 2 4  
ROK KOBIET  
ODWAŻNYCH



WOJEWÓDZTWA KUJAWSKO-POMORSKIEGO

# Stopa bezrobocia w Polsce

Według danych Głównego Urzędu Statystycznego stopa bezrobocia rejestrowanego w Polsce w końcu lipca 2024 roku wyniosła 5,0%.

Najwyższą wartość wskaźnika odnotowano w województwie podkarpackim (8,3%), a najniższą w wielkopolskim (2,9%).

5,0%

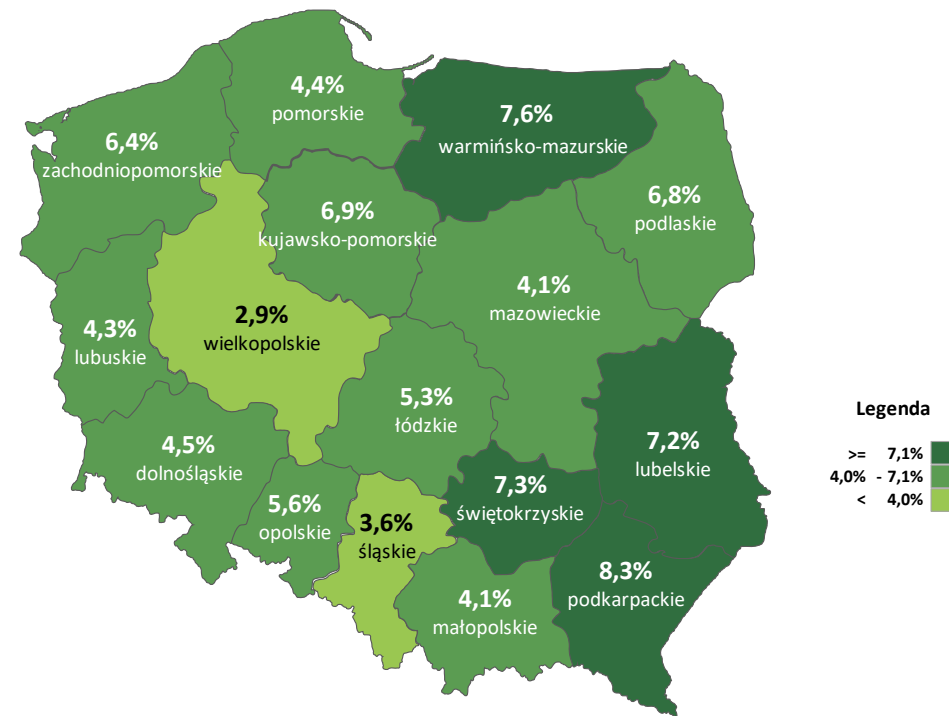
zmiana miesiąc do miesiąca

+0,1 p.p.

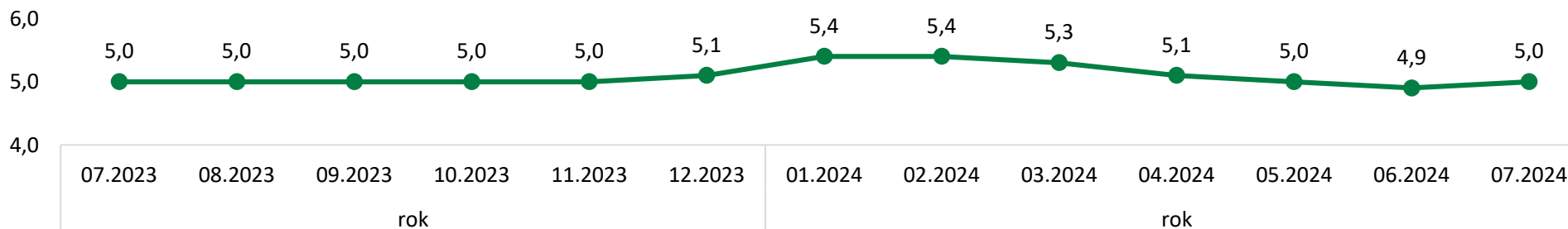
zmiana rok do roku

0,0 p.p.

Mapa 1. Stopa bezrobocia według województw. Stan w końcu lipca 2024 roku



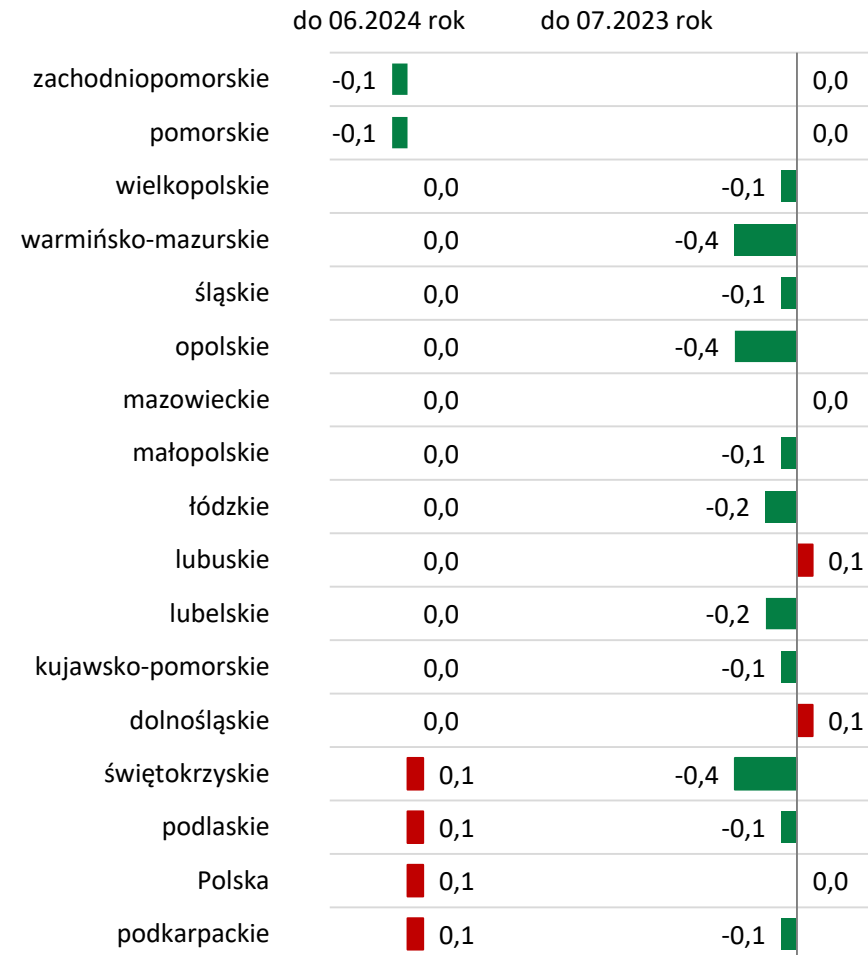
Stopa bezrobocia w końcu miesiąca (w %)



# Zmiana stopy bezrobocia w Polsce

Stopa bezrobocia spadła m/m w dwóch województwach, w jedenastu pozostała na takim samym poziomie, a w trzech wzrosła. W skali roku stopa bezrobocia spadła w jedenastu województwach, w trzech utrzymała się na takim samym poziomie, a w dwóch wzrosła.

Wykres 1. Zmiana stopy bezrobocia według województw w lipcu 2024 roku (w p.p.)




# Stopa bezrobocia w kujawsko-pomorskim

W województwie kujawsko-pomorskim stopa bezrobocia rejestrowanego wyniosła 6,9% i była o 1,9 p.p. wyższa niż w kraju. Województwo zajmowało dwunaste miejsce pod względem wysokości stopy bezrobocia.

W powiatach województwa stopa bezrobocia wynosiła od 2,3% w Bydgoszczy i 3,0% w Toruniu do 14,2% w powiecie radziejowskim.

Mapa 2. Stopa bezrobocia według powiatów. Stan w końcu lipca 2024 roku



6,9%

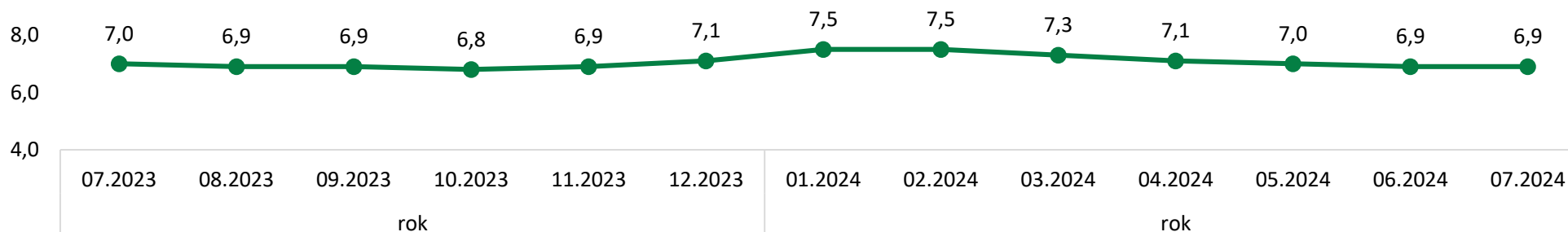
zmiana miesiąc do miesiąca

0,0 p.p.

zmiana rok do roku

-0,1 p.p.

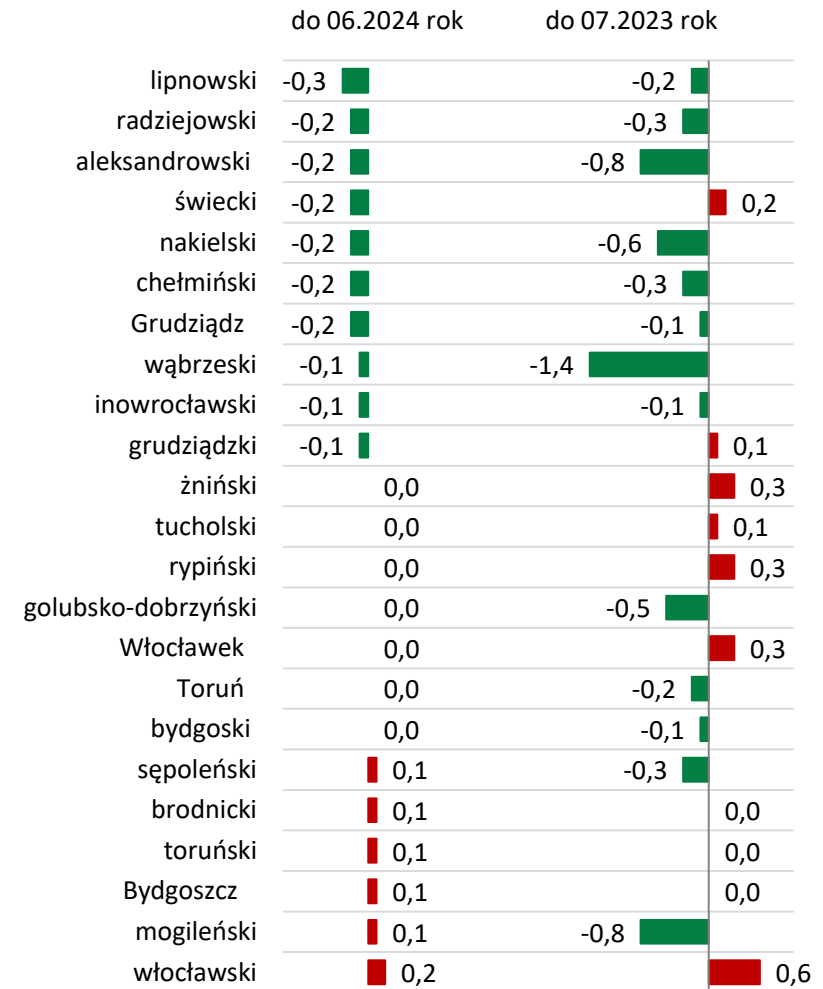
Stopa bezrobocia w końcu miesiąca (w %)



# Zmiana stopy bezrobocia w kujawsko-pomorskim

W lipcu 2024 roku stopa bezrobocia spadła w dziesięciu powiatach, w siedmiu powiatach stopa bezrobocia nie zmieniła się, a w sześciu wzrosła. W skali roku stopa bezrobocia spadła w trzynastu powiatach, w trzech powiatach stopa nie zmieniła się, a w siedmiu wzrosła.

Wykres 2. Zmiana stopy bezrobocia według powiatów w lipcu 2024 roku (w p.p.)

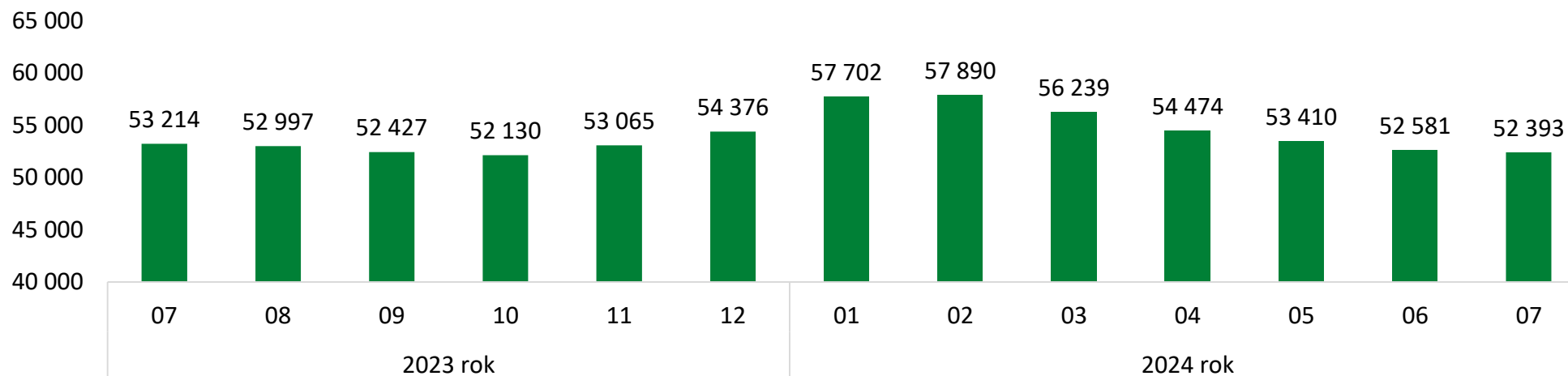


# Liczba bezrobotnych

52 393

zmiana m/m: -0,4%

zmiana r/r: -1,5%

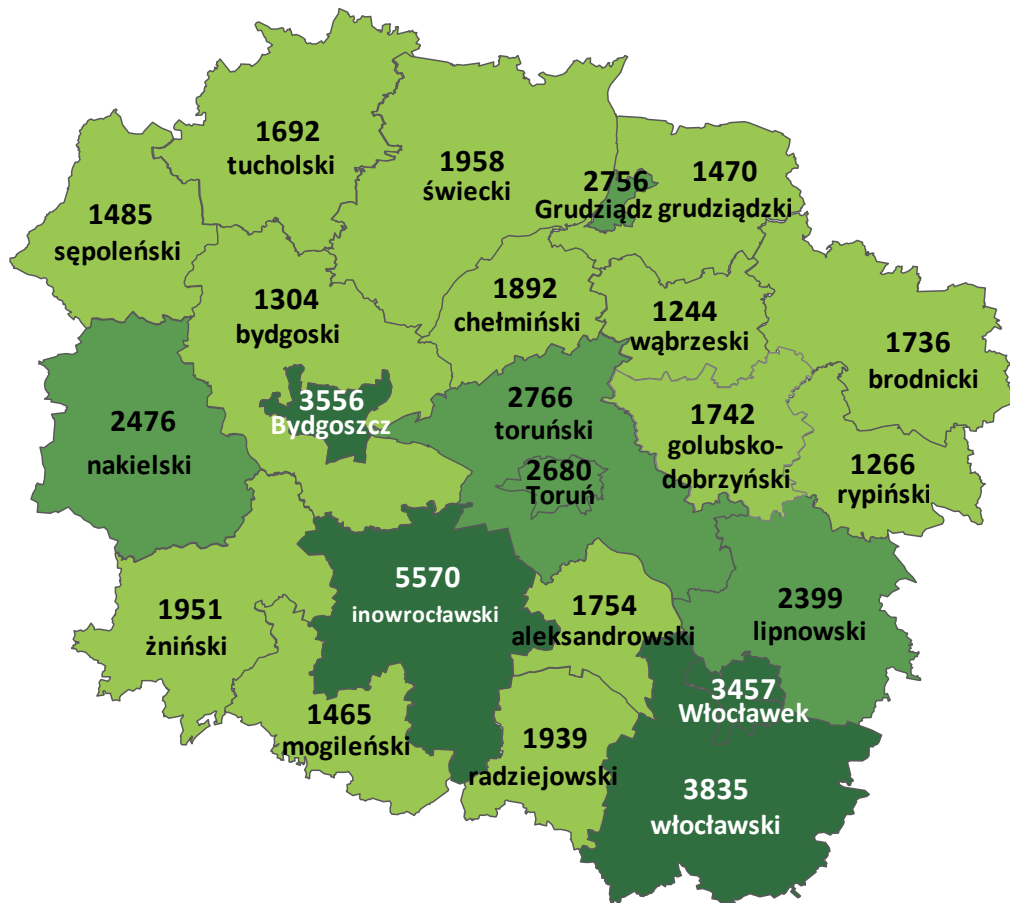


**W końcu lipca 2024 roku w urzędach pracy pozostawały zarejestrowane 52 393 osoby bezrobotne**, tj. o 188 osób mniej niż w czerwcu 2024 roku i o 821 osób mniej niż w lipcu 2023 roku. Najwięcej osób bezrobotnych było zarejestrowanych w powiecie inowrocławskim (10,6% ogółu bezrobotnych), a najmniej w powiecie rypińskim i wąbrzeskim (2,4%).

Liczba bezrobotnych m/m zmniejszyła się w trzynastu powiatach (najbardziej w powiecie lipnowskim – o 3,3% tj. 81 osób), a w dziesięciu zwiększyła się (najbardziej w powiecie włocławskim – o 1,9%, tj. 72 osoby).

W porównaniu z końcem lipca 2023 roku liczba bezrobotnych zmniejszyła się w piętnastu powiatach (najbardziej w powiecie wąbrzeskim – o 13,1%, tj. 188 osób), a w ośmiu zwiększyła się (najbardziej w powiecie włocławskim – o 5,0%, tj. 181 osób).

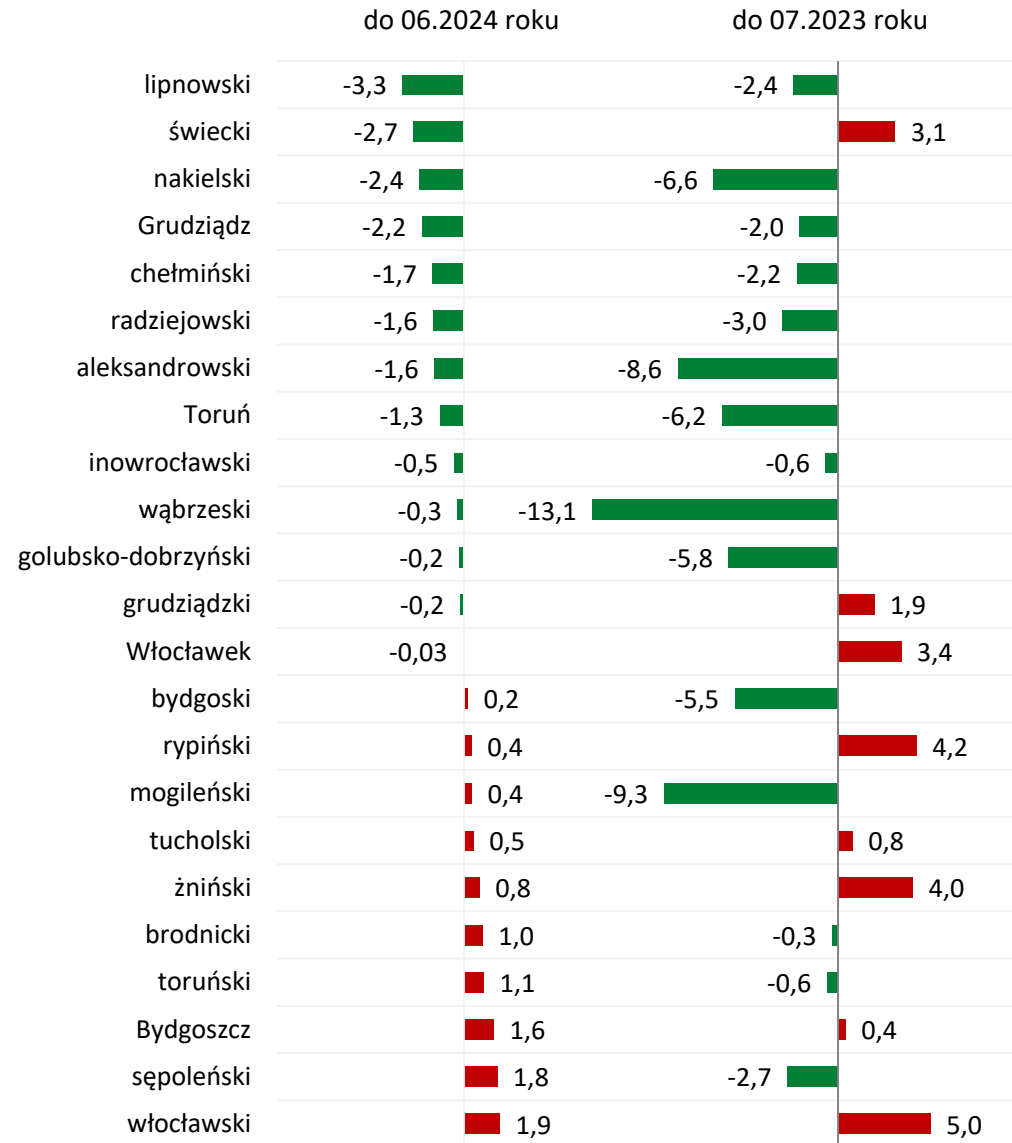
Mapa 3. Liczba bezrobotnych według powiatów



Legenda

- >= 3001
- 2001 - 3000
- < 2001

Wykres 3. Zmiana liczby bezrobotnych według powiatów (w %)



# Struktura osób bezrobotnych

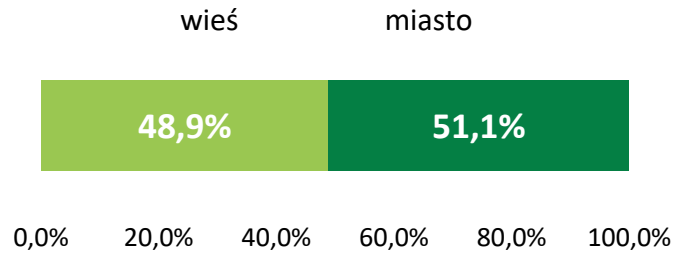
według miejsca zamieszkania, wieku, wykształcenia, stażu pracy i czasu pozostawania bez pracy



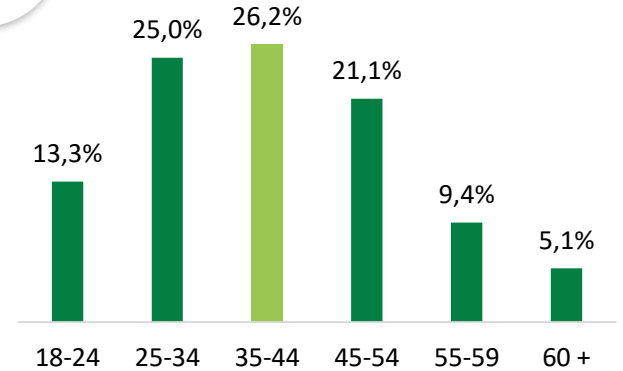
płeć



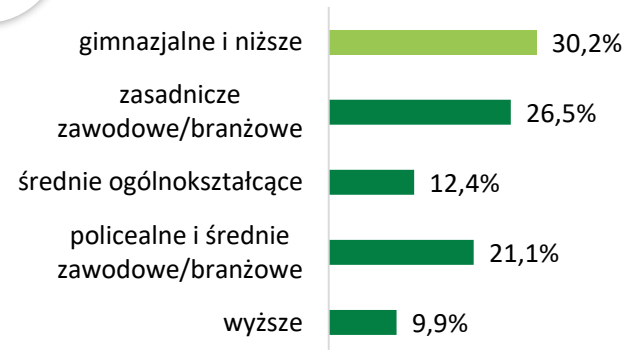
miejsce zamieszkania



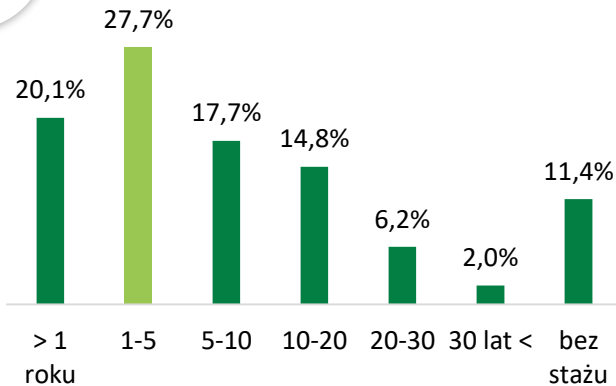
wiek



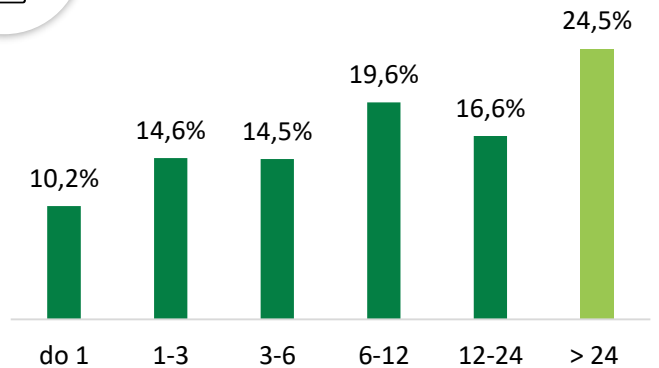
wykształcenie



staż pracy



czas bez pracy (w miesiącach)







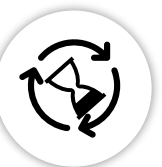
W końcu lipca 2024 roku w urzędach pracy pozostawało zarejestrowanych 30 096 kobiet, tj. 85 osób więcej niż w czerwcu, ale o 1308 osób mniej niż w końcu lipca 2023 roku. Jednocześnie pozostawało zarejestrowanych 22 297 bezrobotnych mężczyzn (42,6% ogółu), tj. o 1,2% (273 osoby) mniej niż w czerwcu, ale o 2,2% (487 osób) więcej niż w lipcu 2023 roku.

---



Ponad połowa bezrobotnych to osoby legitymujące się wykształceniem nie wyższym niż zasadnicze zawodowe/branżowe I stopnia. W końcu lipca 2024 roku zbiorowość ta liczyła 29 690 osób wobec 30 467 osób w końcu lipca ubiegłego roku (tj. o 777 osób mniej). W grupie bezrobotnych bez wykształcenia średniego przeważają osoby zamieszkałe na wsi – 51,4%.

---



W tym samym czasie w ewidencji pozostawały 27 564 osoby długotrwale bezrobotne (w tym 63,0% stanowiły kobiety), tj. o 179 osób mniej niż w czerwcu 2024 roku i o 308 osób mniej niż w końcu lipca 2023 roku. W lipcu z rejestrów urzędów pracy wyłączono 2021 osób (o 6,5% więcej niż w czerwcu 2024 roku, ale o 10,7% mniej niż w lipcu 2023 roku). 42,8% długotrwale bezrobotnych wyłączono z powodu podjęcia pracy.

---



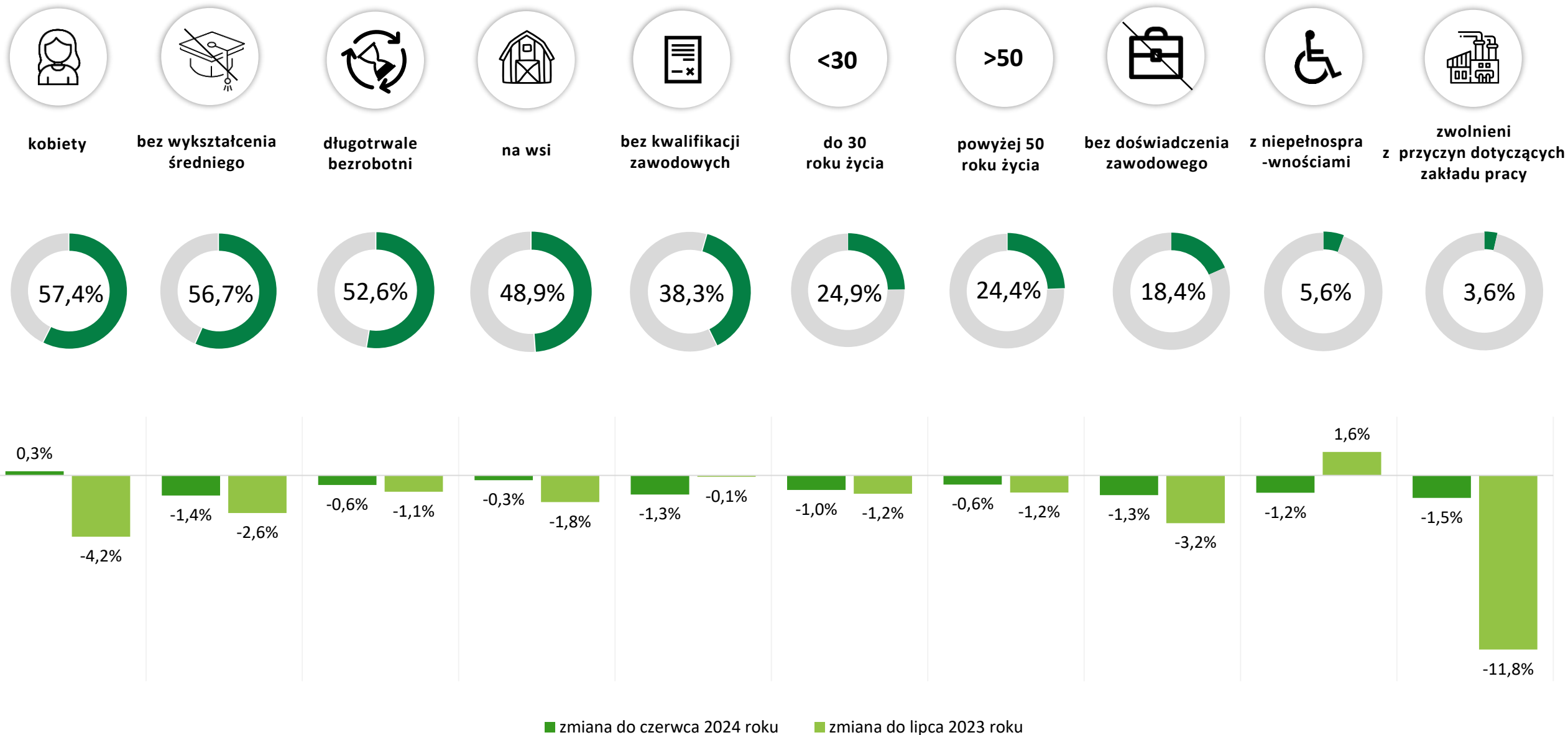
Osoby zamieszkałe na wsi (25 595 osób) stanowiły 48,9% ogółu bezrobotnych, a ich liczba zmniejszyła się m/m o 83 osoby i r/r o 474 osoby. W lipcu wyłączono więcej bezrobotnych zamieszkałych na wsi niż zarejestrowano. Głównym powodem wyłączeń było podjęcie zatrudnienia. Dotyczyło ono 55,3% bezrobotnych mieszkańców wsi.

---



W końcu lipca kwalifikacji zawodowych nie miało 20 049 bezrobotnych. Było to o 1,3% (264 osoby) mniej niż w czerwcu i o 0,1% (19 osób) mniej niż w lipcu 2023 roku. W lipcu zarejestrowano 2450 osób, a 1218 osób wyłączono z powodu podjęcia zatrudnienia.

# Udział wybranych kategorii bezrobotnych w województwie kujawsko-pomorskim oraz zmiana liczby bezrobotnych



# Nowe rejestracje i wyrejestrowania osób bezrobotnych

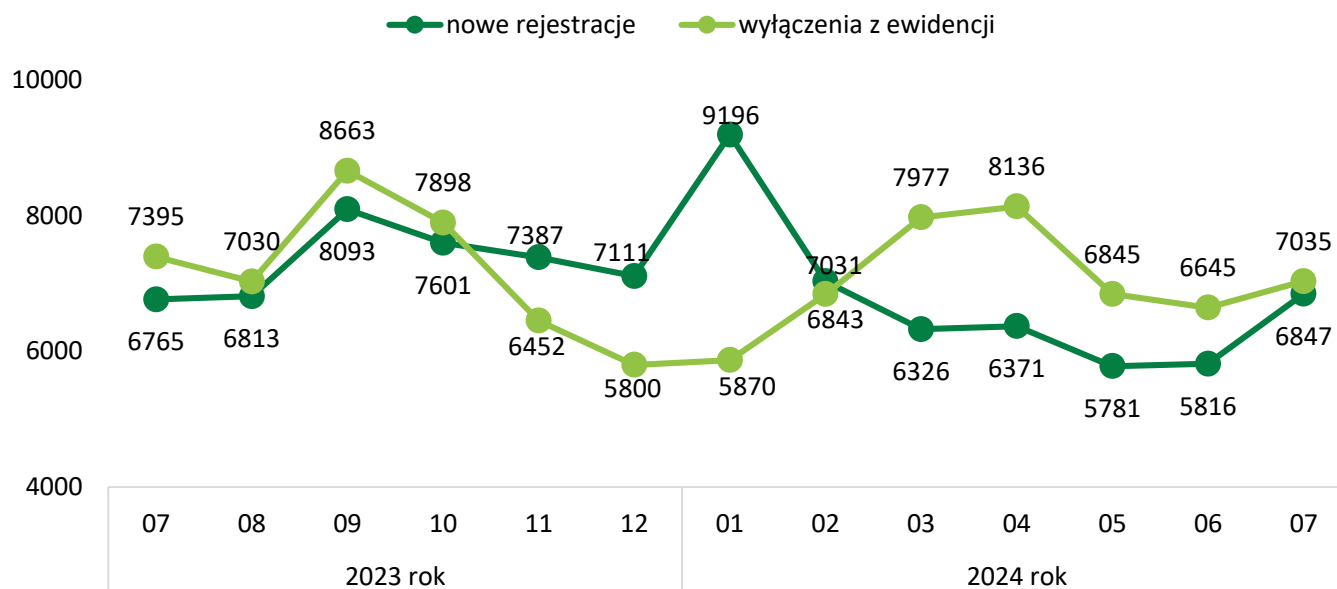
## NOWE REJESTRACJE

# 6847

zmiana m/m  
+17,7%

zmiana r/r  
+1,2%

W lipcu 2024 roku w urzędach pracy zarejestrowano 6847 nowych bezrobotnych, tj. o 1031 osób więcej niż w czerwcu 2024 roku i o 82 osoby więcej niż w lipcu 2023 roku. Większość rejestrujących się to osoby trafiające do ewidencji po raz kolejny - 81,5% (5577 osób).



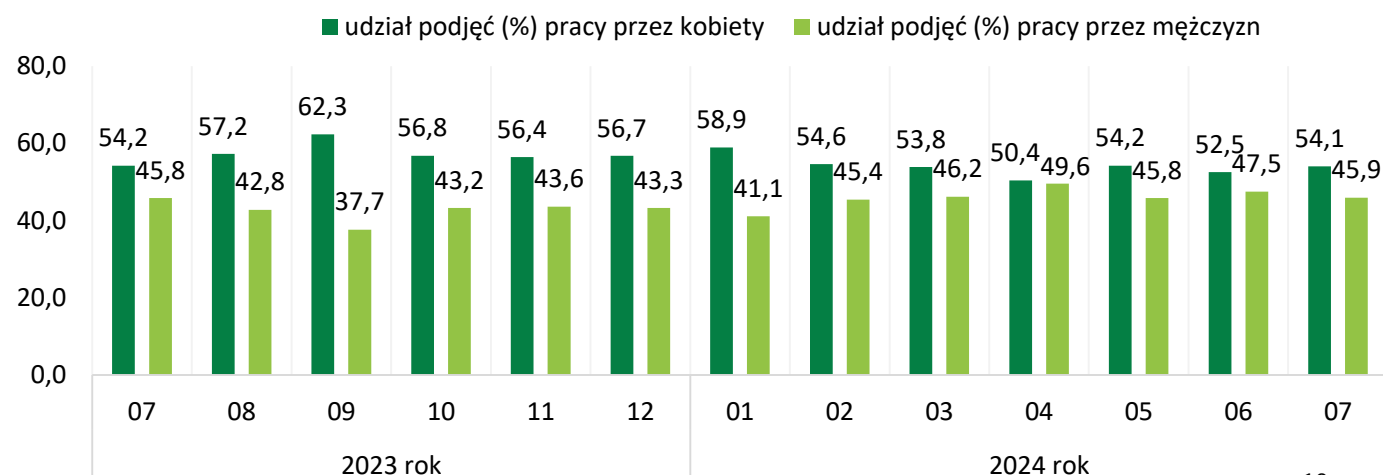
## WYREJESTROWANIA

# 7035

zmiana m/m  
+5,9%

zmiana r/r  
-4,9%

W tym samym czasie wyrejestrowano 7035 osób, tj. o 390 osób więcej niż w czerwcu, ale o 360 osób mniej niż w lipcu 2023 roku.



## PODJĘCIA PRACY

# 3762

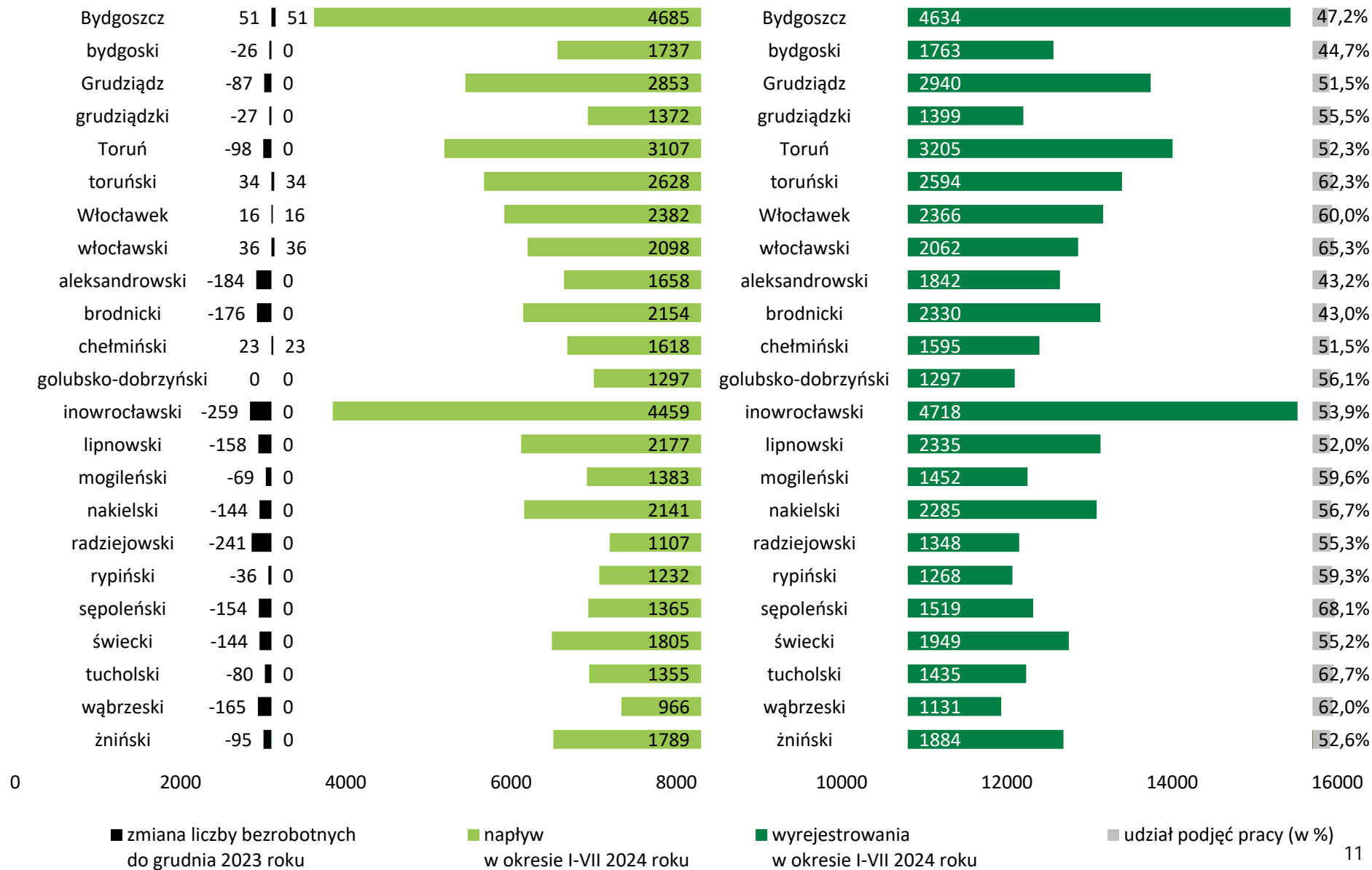
zmiana m/m  
+2,3%

zmiana r/r  
+10,9%

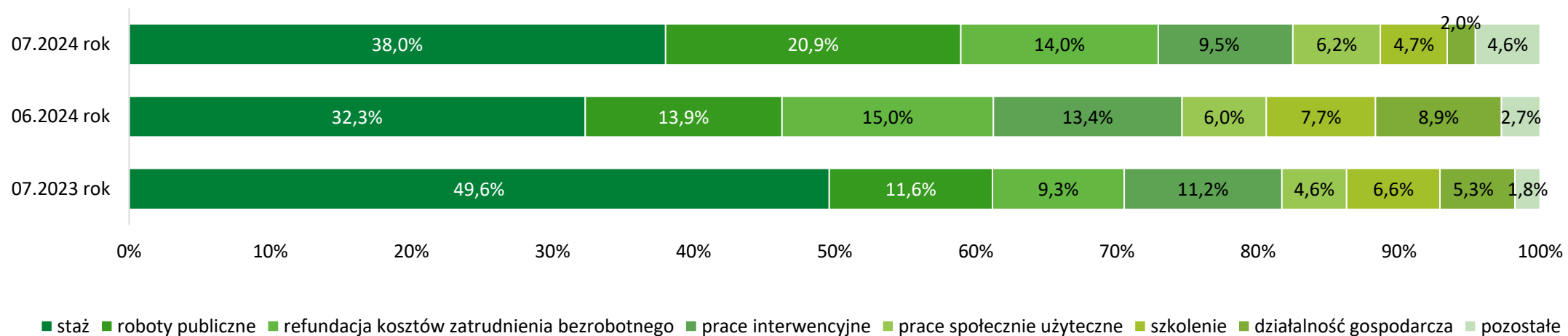
Nadal głównym powodem wyrejestrowania osób bezrobotnych z ewidencji pozostaje podjęcie pracy - dotyczyło ono 53,5% wyrejestrowanych. Liczba podjęć pracy zwiększyła się m/m o 86 osób i r/r o 369 osób.

Liczba rejestracji  
i wyrejestrowań  
z ewidencji bezrobotnych  
w powiatach  
w okresie styczeń-lipiec  
2024 r.

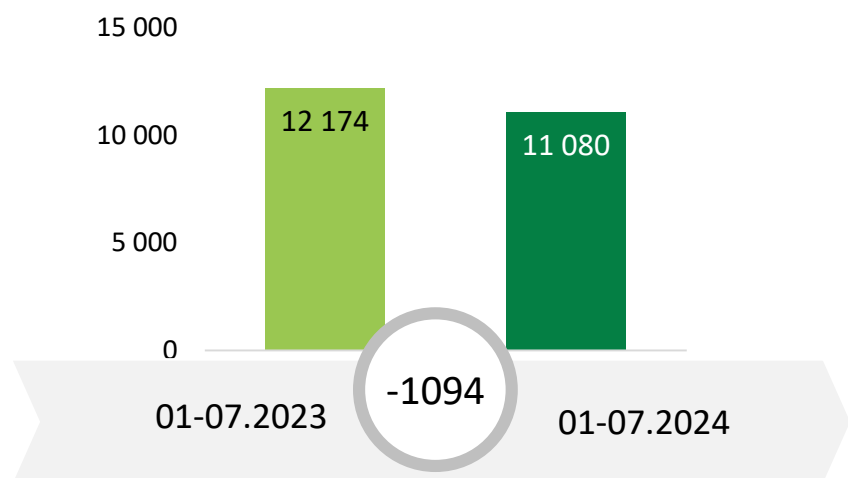
**47 368 rejestracji**  
**49 351 wyrejestrowań**  
(w tym 54,3%  
z powodu podjęcia pracy)



W lipcu z proponowanych przez urzędy pracy form aktywizacji skorzystały 1352 osoby. Było to o 0,2% mniej niż w czerwcu i o 31,1% mniej niż w lipcu 2023 roku.



W okresie od stycznia do lipca 2024 roku z różnych form aktywizacji skorzystało o 9,0% osób mniej niż w okresie styczeń-lipiec 2023 roku.



Głównymi odbiorcami form wsparcia pozostają kobiety, które częściej niż mężczyźni podejmowały staż, roboty publiczne, prace interwencyjne czy prace społecznie użyteczne. Mężczyźni natomiast brali udział w szkoleniach, zakładali działalność gospodarczą oraz podejmowali pracę w ramach refundacji kosztów zatrudnienia bezrobotnego.



# Wolne miejsca pracy i miejsca aktywizacji zawodowej

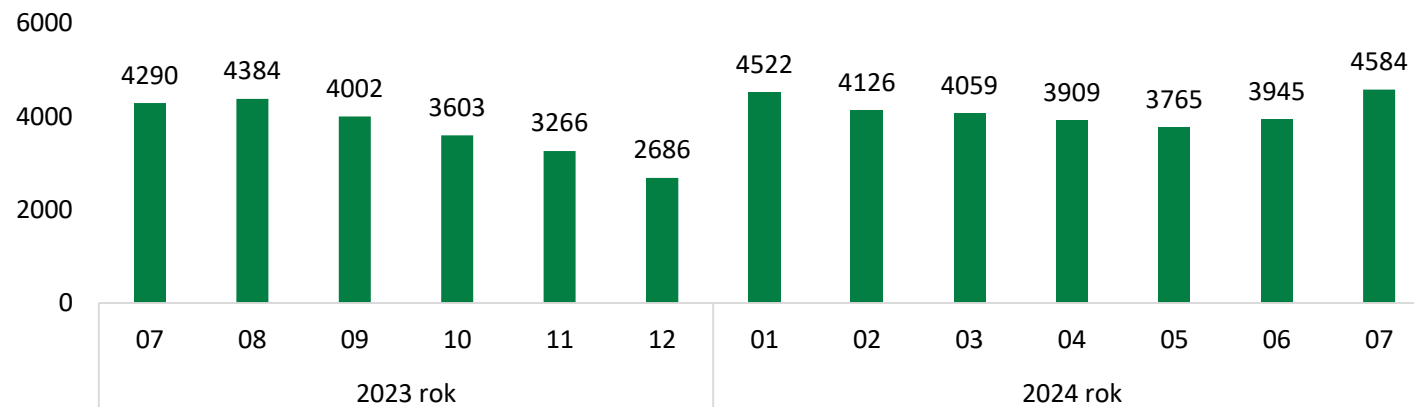
**4584**

zmiana m/m  
+16,2%  
zmiana r/r  
+6,9%

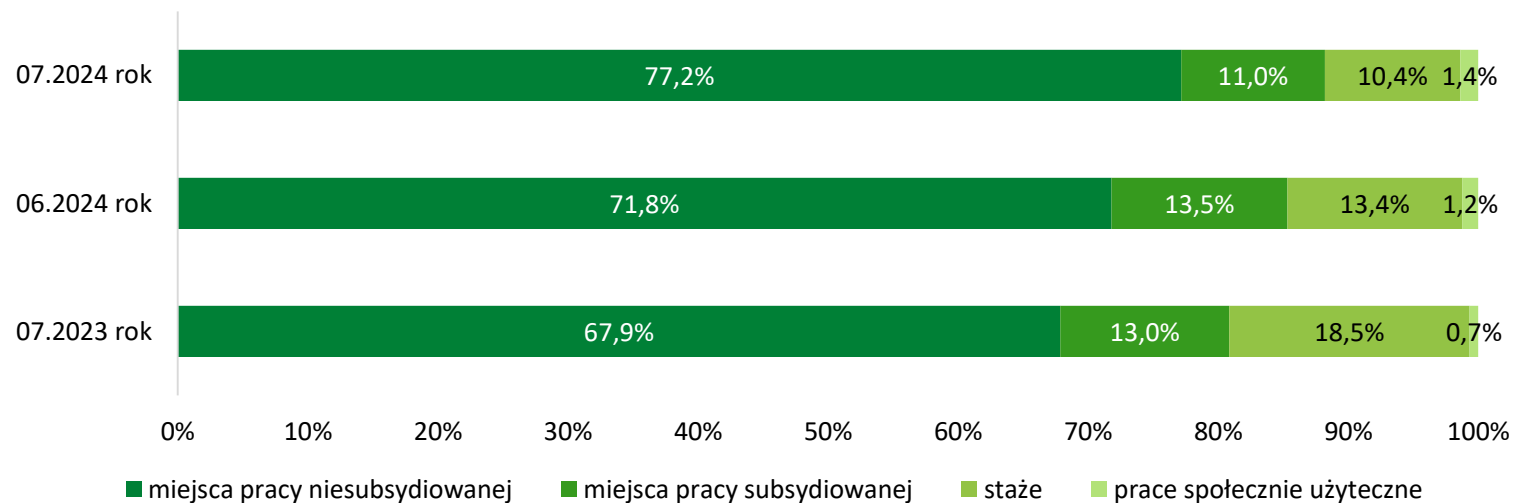
W lipcu 2024 roku do urzędów pracy zgłoszono o 639 wolnych miejsc pracy i miejsc aktywizacji zawodowej więcej niż w czerwcu i o 294 miejsca więcej niż w lipcu 2023 roku.

Spośród zgłoszonych miejsc pracy i miejsc aktywizacji zawodowej najczęściej ofert dotyczyło pracy niesubsydiowanej – 77,2%. W ciągu miesiąca liczba nowych miejsc pracy i miejsc aktywizacji zawodowej zmniejszyła się w sześciu powiatach (najbardziej we Włocławku – o 418 miejsc), a r/r w dwunastu (najbardziej w powiecie żnińskim o 94 miejsca).

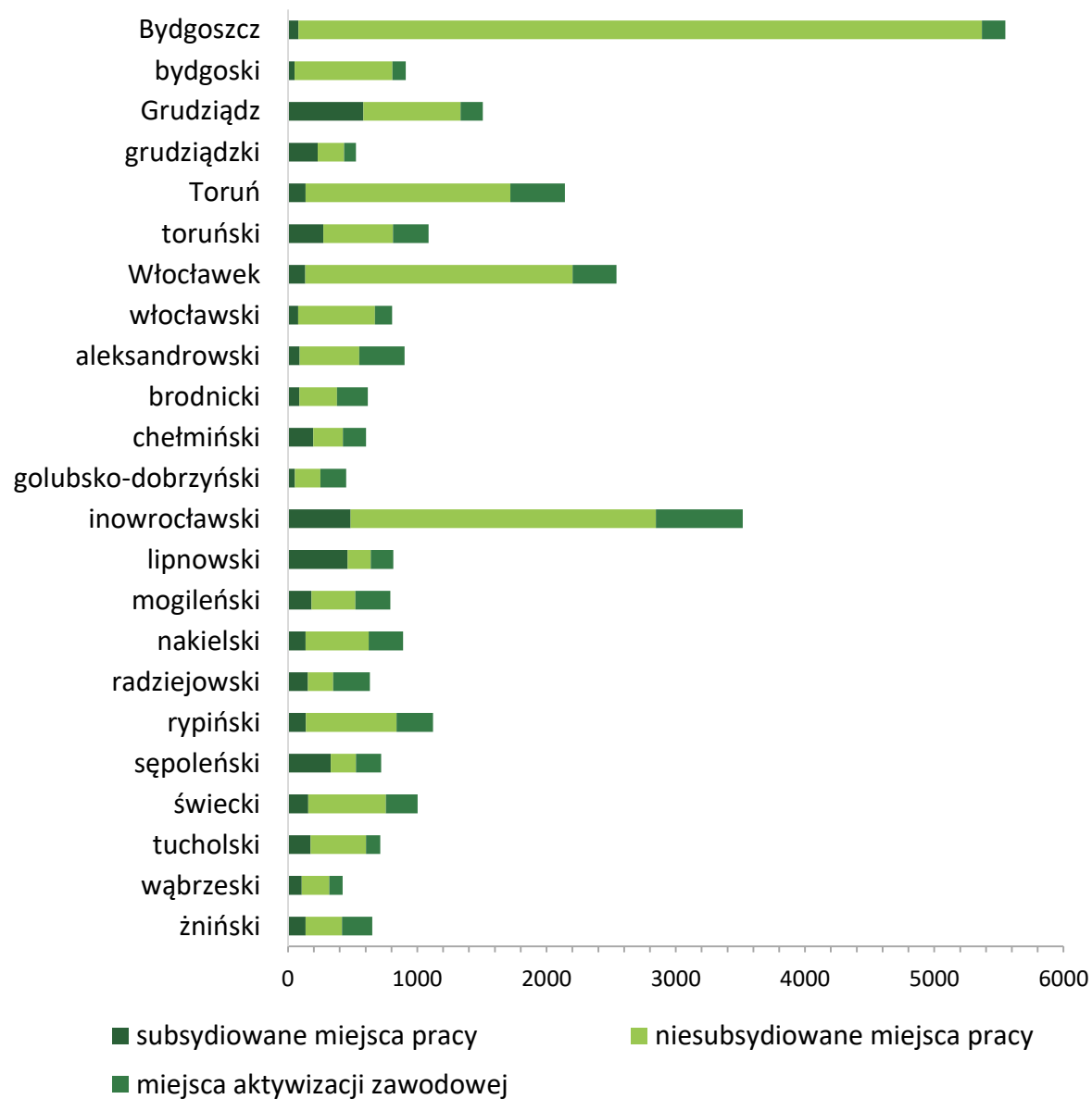
Wykres 4. Liczba wolnych miejsc pracy i miejsc aktywizacji zawodowych w miesiącu



Wykres 5. Liczba zgłoszonych wolnych miejsc pracy i miejsc aktywizacji zawodowych w miesiącu



## Wolne miejsca pracy i miejsca aktywizacji zawodowej w 2024 roku (styczeń-lipiec)

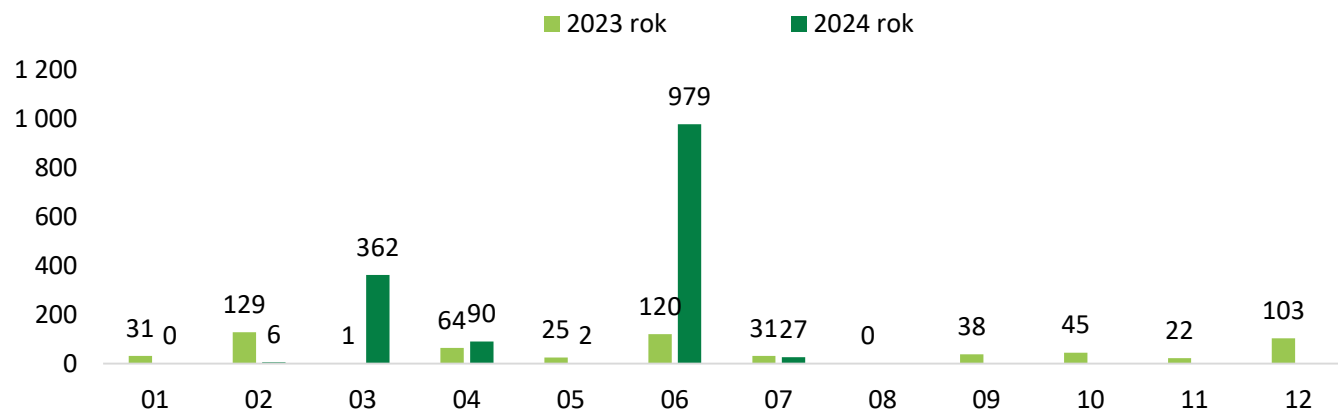


subsydiowane miejsca pracy	niesubsydiowane miejsca pracy	miejsca aktywizacji zawodowej
Bydgoszcz	81	181
bydgoski	50	102
Grudziądz	583	172
grudziądzki	229	92
Toruń	136	421
toruński	273	277
Włocławek	134	339
włocławski	78	131
aleksandrowski	89	351
brodnicki	87	238
chełmiński	194	178
golubsko-dobrzyński	52	199
inowrocławski	484	670
lipnowski	462	175
mogileński	181	271
nakielski	135	266
radziejowski	154	284
rypiński	137	282
sępoleński	330	196
świecki	156	244
tucholski	175	112
wąbrzeski	106	103
żniński	135	234
<b>kujawsko-pomorskie</b>	<b>4441</b>	<b>5518</b>

# Zgłoszenia dotyczące zwolnień pracowników

W lipcu 2024 roku w województwie kujawsko-pomorskim jeden zakład z Bydgoszczy zgłosił zamiar zwolnienia 27 pracowników, zatrudnionych w sekcji PKD przetwórstwo przemysłowe.

Wykres 6. Osoby zgłoszone do zwolnienia w ramach zwolnień grupowych w latach 2023-2024



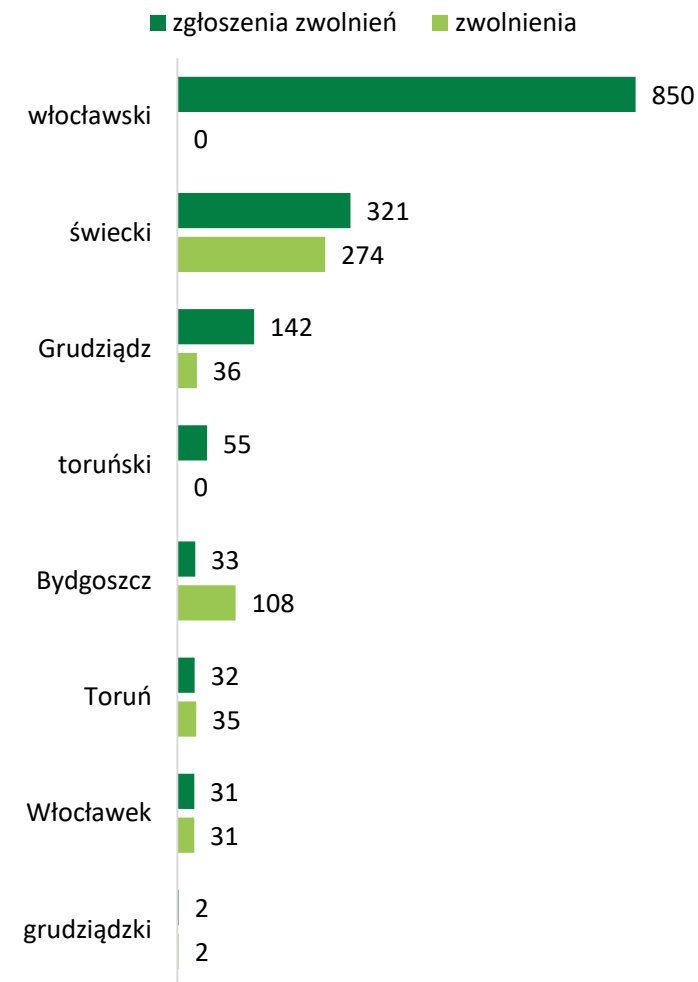
Osoby zwolnione w ramach zwolnień grupowych w 2024 roku

**486**

zmiana r/r  
+63,6%

W okresie od stycznia do lipca 2024 roku w wyniku zwolnień grupowych pracę straciło 486 osób (o 189 osób więcej niż rok wcześniej). Zwolnień dokonano w Bydgoszczy, Grudziądzu, Toruniu, we Włocławku oraz powiatach grudziądzkim i świeckim, z sekcji przetwórstwo przemysłowe, handel; naprawa pojazdów samochodowych, transport i gospodarka magazynowa oraz informacja i komunikacja.

Wykres 7. Zgłoszenia i zwolnienia grupowe według powiatów w 2024 roku (styczeń-lipiec)





# Fundusze Europejskie dla Kujaw i Pomorza 2021-2027

**9169**  
osób

Według stanu w końcu lipca 2024 r. w Wojewódzkim Urzędzie Pracy w Toruniu w ramach Priorytetu 8 "Fundusze Europejskie na wsparcie w obszarze rynku pracy, edukacji i włączenia społecznego" Fundusze Europejskie dla Kujaw i Pomorza 2021-2027, realizowanych było 21 projektów, w ramach których zaplanowano objęcie wsparciem: 8929 osób bezrobotnych; 240 osób młodych od 15 roku życia, kwalifikujących się do wsparcia przez Ochotnicze Hufce Pracy.



**1462**  
osoby

Ponadto realizowany był projekt, w ramach którego zaplanowano wsparcie w postaci usług rozwojowych dla 1462 pracowników i 350 przedsiębiorstw z sektora mikro, małych, średnich oraz dużych przedsiębiorstw a także innych podmiotów. Dodatkowo realizowane były 3 projekty dot. wsparcia budowania zdolności partnerów społecznych.

# Dostęp cudzoziemców do rynku pracy



38 098

## liczba dokumentów

Od stycznia do lipca 2024 roku, na terenie województwa kujawsko-pomorskiego cudzoziemcom wydano **38,1 tys. dokumentów zezwalających na pracę**. W 2023 roku w regionie wydano cudzoziemcom 64,8 tys. dokumentów umożliwiających pracę.



21 768

## liczba powiadomień o podjęciu pracy

Szczególną grupą cudzoziemców, w związku z rosyjską inwazją, pozostają obywatele Ukrainy, którzy pracowali na terenie województwa przede wszystkim na podstawie powiadomień o podjęciu pracy. **Od stycznia do lipca 2024 roku pracodawcy zgłosili 21,8 tys. podjęć pracy przez obywateli Ukrainy**. Łącznie w okresie I-VII 2024 roku, na terenie województwa wydano 25,0 tys. dokumentów zezwalających na pracę obywatelom Ukrainy (w całym 2023 roku było to 41,0 tys. dokumentów).

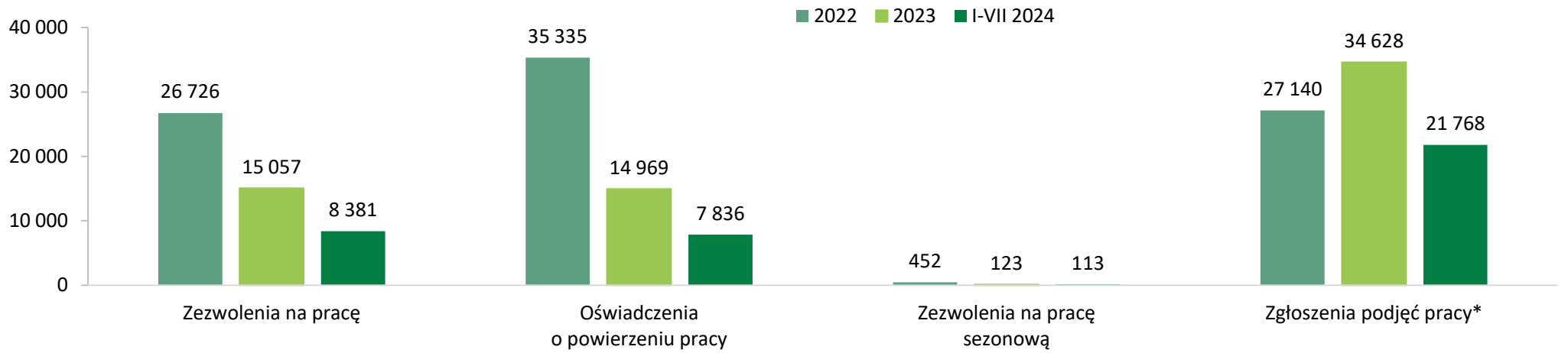


762

## liczba osób zarejestrowanych

W tym samym czasie w urzędach pracy na terenie województwa **dokonano 762 rejestracji obywateli Ukrainy** (w 2023 roku było to 2088 rejestracji). Powiatowe urzędy pracy aktywizują obywateli Ukrainy formami dostępnymi na mocy ustawy z dnia 20 kwietnia 2004 roku *o promocji zatrudnienia i instytucjach rynku pracy*, również w ramach projektów współfinansowanych z EFS+.

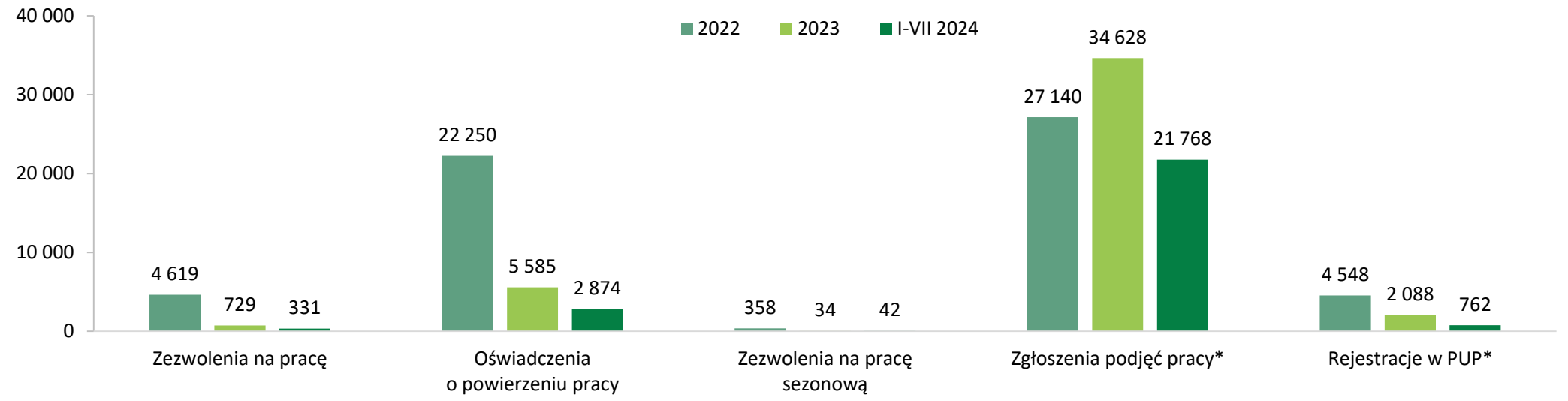
Dokumenty dotyczące podjęcia pracy wydane cudzoziemcom



Źródło: Opracowanie WUP w Toruniu na podstawie danych z Centralnego Systemu Analityczno-Raportowego (CeSAR).

w tym obywatelom Ukrainy

w tym obywatelom Ukrainy



\* Rozwiązania wprowadzone na mocy ustawy z dnia 12 marca 2022 roku o pomocy obywatelom Ukrainy w związku z konfliktem zbrojnym na terytorium tego państwa.

# Kalendarz wydarzeń – lipiec 2024

W lipcu doradcy zawodowi/pośrednicy pracy z Centrum Informacji i Planowania Kariery Zawodowej zrealizowali następujące działania:

## Cykl zajęć dla osób bezrobotnych

**01.07.2024 r.**

Przeprowadziliśmy zajęcia pn. „Odkrywaj i osiągnij cele zawodowe” dla osób zarejestrowanych w Powiatowym Urzędzie Pracy we Włocławku. Podczas zajęć uczestnicy mieli sposobność dotrzeć do swoich ukrytych talentów i pasji, wzmocnić motywację do rozwoju zawodowego, poznać strategie, które wspierają osiągnięcie celów zawodowych oraz najnowsze trendy na rynku pracy.

## Zajęcia dla doradców zawodowych i innych specjalistów z powiatowych urzędów pracy i WUP

**29-31.07.2024 r.**

Zorganizowaliśmy szkolenie dla nowo przyjętych doradców zawodowych z WUP w Toruniu – Narzędzie do Badania Kompetencji NBK w ramach Projektu Kierunek - Rozwój.


## Zajęcia dla innych grup klientów

**26.07.2024 r.**

Przeprowadziliśmy warsztaty z uczestnikami Projektu „Kierunek - Integracja”, podczas których podnosiliśmy kompetencje językowe w ramach zagadnień dotyczących rynku pracy.

**31.07.2024 r.**

Spotkaliśmy się z uczestniczkami Projektu „Kierunek - Integracja” w Powiatowym Urzędzie Pracy w Rypinie w celu podpisania umów projektowych, a także zorganizowaliśmy spotkanie informacyjne dla osób zainteresowanych przystąpieniem do Projektu.



## Rozwój współpracy z partnerami społecznymi

**10.07.2024 r.**

Pełniliśmy dyżur doradczy dla podopiecznych Zgromadzenia Zakonnego Sióstr Albertynek w Bydgoszczy. W jego trakcie każda zainteresowana osoba mogła uzyskać informacje o dostępnych ofertach pracy, wsparciu urzędów pracy, uzyskać pomoc w napisaniu/skonsultowaniu swoich dokumentów aplikacyjnych czy sytuacjach, z którymi spotyka się uczestnicząc w procesie poszukiwaniu pracy.

**Wojewódzki Urząd Pracy  
w Toruniu**

ADRES

ul. Szosa Chełmińska 30/32, 87-100 Toruń

KONTAKT

e-mail: [wup@wup.torun.pl](mailto:wup@wup.torun.pl)

sekretariat tel.: (56) 669 39 00

kancelaria tel.: (56) 669 39 01

<https://wuptorun.praca.gov.pl>

Informacja statystyczna została opracowana w Wojewódzkim Urzędzie Pracy w Toruniu na podstawie danych GUS i sprawozdania MRiPS-01 o rynku pracy.

Publikacje na temat rynku pracy znajdują się na stronie:

<https://wuptorun.praca.gov.pl/rynek-pracy/publikacje/>

Statystyki dotyczące rynku pracy znajdują się na stronie:

<https://wuptorun.praca.gov.pl/statystyki-i-analazy-urzedu>

Przy publikowaniu danych WUP w Toruniu prosimy o podanie źródła