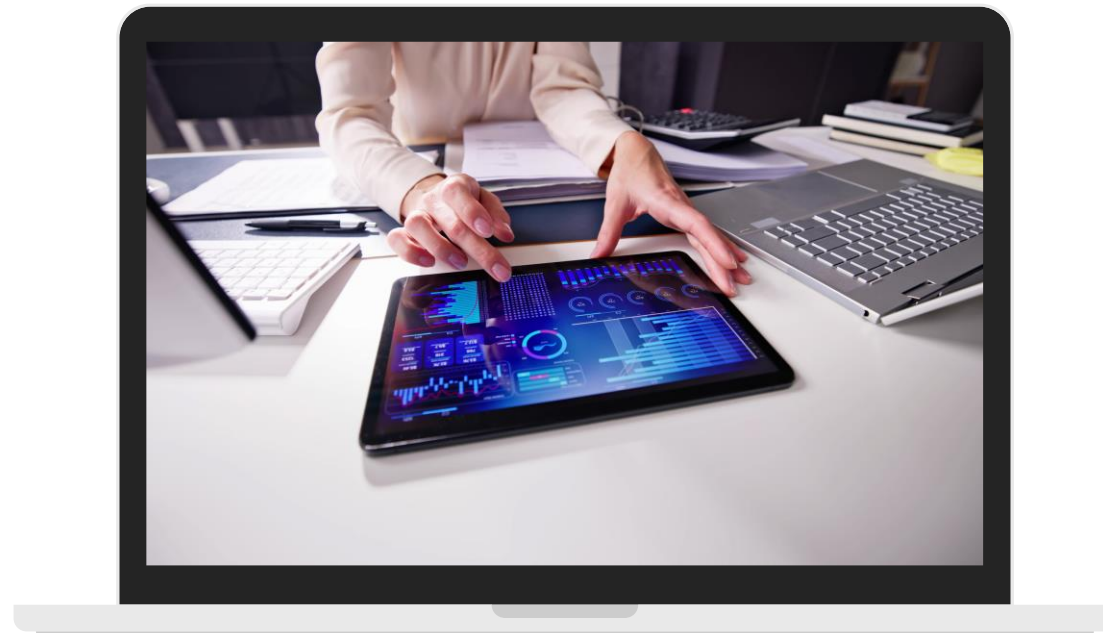


Wojewódzki Urząd Pracy w Toruniu

INFORMACJA O SYTUACJI NA RYNKU PRACY WOJEWÓDZTWA KUJAWSKO-POMORSKIEGO WE WRZEŚNIU 2024 ROKU



Województwo
Kujawsko-Pomorskie



2 0 2 4
ROK KOBIEI
ODWAŻNYCH

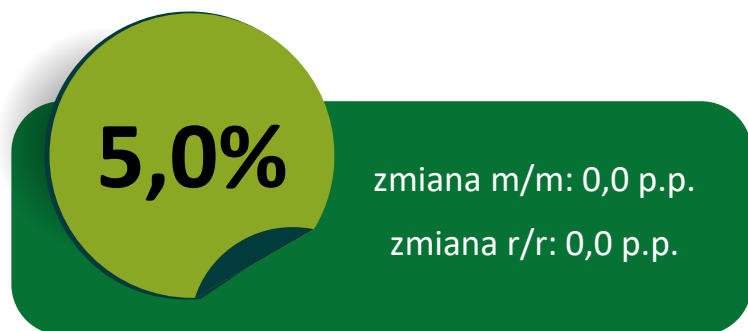


WOJEWÓDZTWA KUJAWSKO-POMORSKIEGO

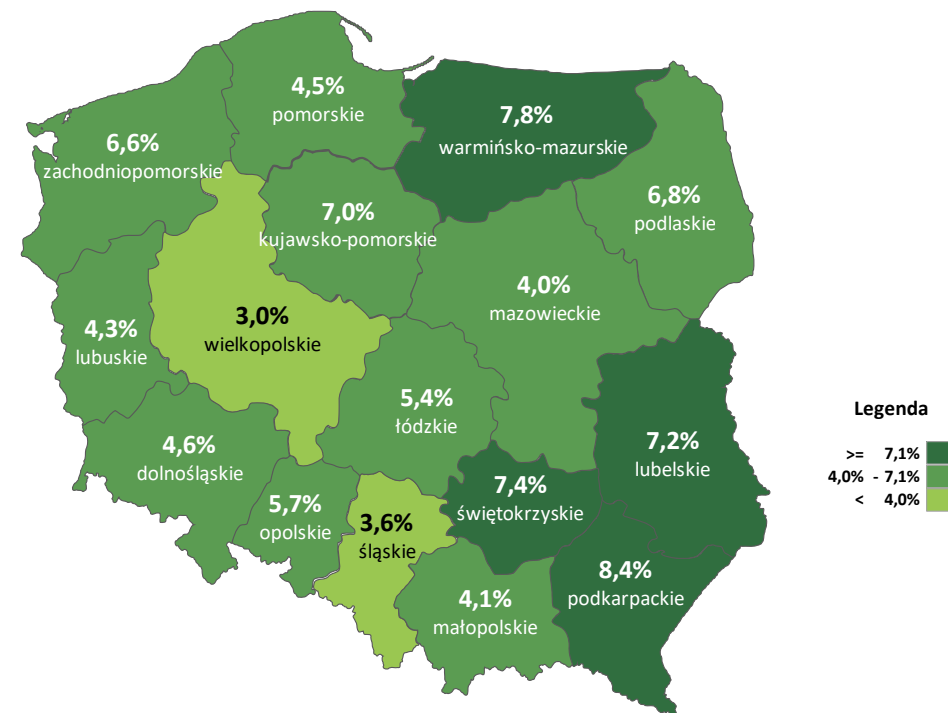
Stopa bezrobocia w Polsce*

Według danych Głównego Urzędu Statystycznego stopa bezrobocia rejestrowanego w Polsce w końcu września 2024 roku wyniosła **5,0%**.

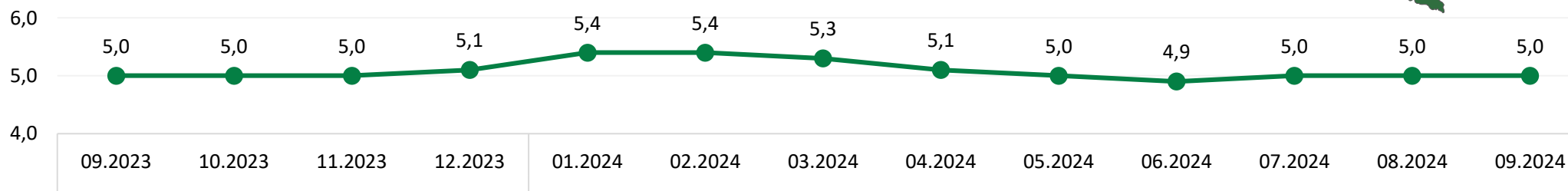
Najwyższą wartość wskaźnika odnotowano w województwie podkarpackim (8,4%), a najniższą w wielkopolskim (3,0%).



Mapa 1. Stopa bezrobocia według województw. Stan w końcu września 2024 roku



Stopa bezrobocia w Polsce w końcu miesiąca (w %)



*Dane od stycznia do sierpnia 2024 r. po rewizji miesięcznej stopy bezrobocia rejestrowanego dla Polski ogółem, województw i powiatów. Rewizja miesięcznej stopy bezrobocia rejestrowanego uwzględnia ostateczne dane dotyczące liczby osób pracujących w gospodarce narodowej według faktycznego miejsca pracy, przygotowane na podstawie administracyjnych źródeł danych oraz kwartalnej i miesięcznej sprawozdawczości statystycznej podmiotów gospodarki narodowej.


















Źródło: <https://stat.gov.pl/aktualnosci/informacja-gus-nt-planowanej-rewizji-miesiecznej-stopy-bezrobocia-rejestrowanego,449,1.html>

Zmiana stopy bezrobocia w Polsce

Stopa bezrobocia m/m spadła w sześciu województwach, w dziewięciu pozostała na takim samym poziomie, a w jednym wzrosła.

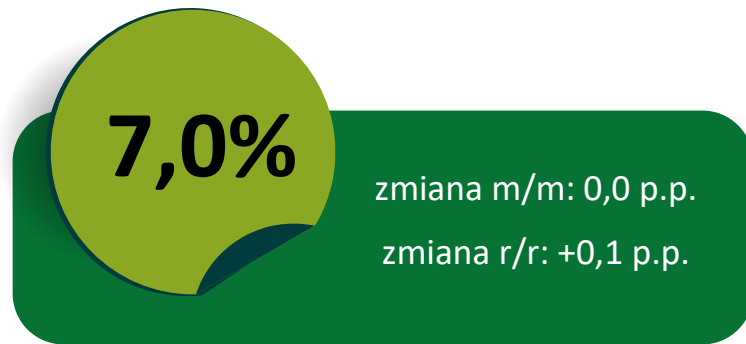
W skali roku stopa bezrobocia spadła w sześciu województwach, w sześciu utrzymała się na takim samym poziomie, a w czterech wzrosła.

Wykres 1. Zmiana stopy bezrobocia według województw we wrześniu 2024 roku (w p.p.)

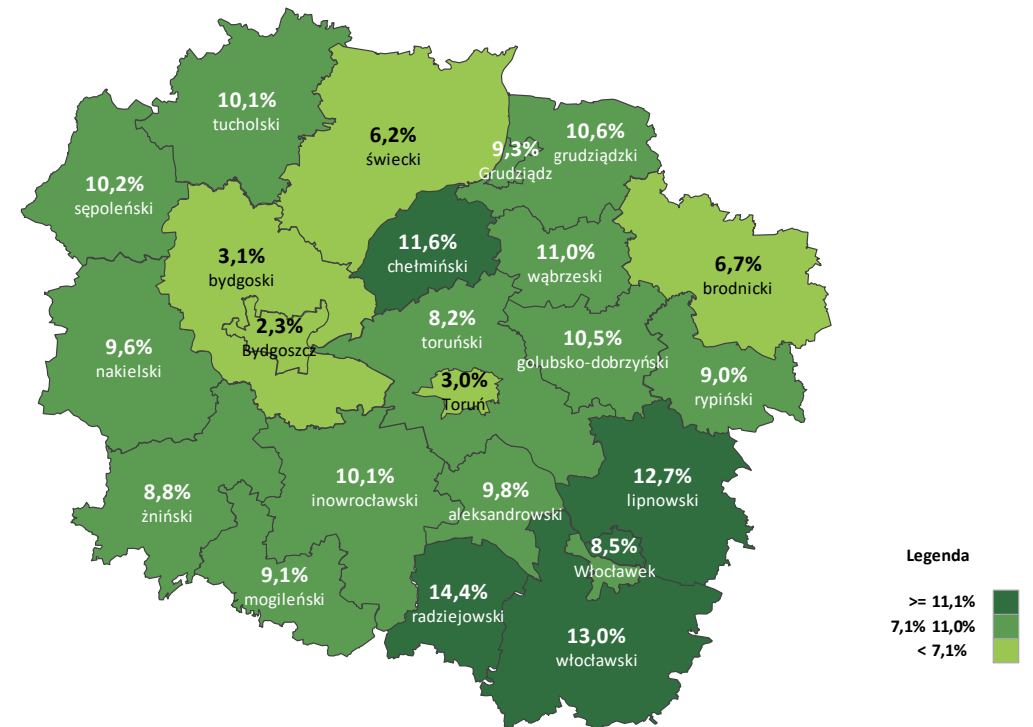
	do 08.2024 rok	do 09.2023 rok
podlaskie	-0,1 	0,0
podkarpackie	-0,1 	 0,1
opolskie	-0,1 	0,0
mazowieckie	-0,1 	-0,1 
lubuskie	-0,1 	0,0
lubelskie	-0,1 	-0,1 
wielkopolskie	0,0	0,0
warmińsko-mazurskie	0,0	-0,1 
świętokrzyskie	0,0	-0,2 
śląskie	0,0	-0,1 
pomorskie	0,0	-0,1 
małopolskie	0,0	0,0
łódzkie	0,0	0,0
kujawsko-pomorskie	0,0	 0,1
dolnośląskie	0,0	 0,2
Polska	0,0	0,0
zachodniopomorskie	 0,1	 0,1

Stopa bezrobocia w kujawsko-pomorskim

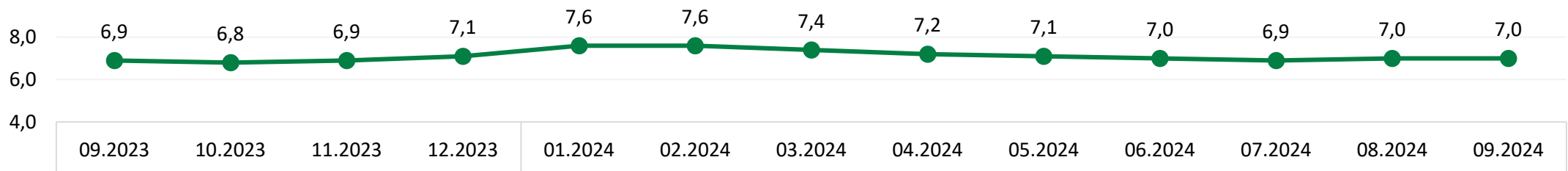
W województwie kujawsko-pomorskim stopa bezrobocia rejestrowanego w końcu września wyniosła **7,0%** i była o 2,0 p.p. wyższa niż w kraju. W powiatach województwa stopa bezrobocia wynosiła od 2,3% w Bydgoszczy do 14,4% w powiecie radziejowskim.



Mapa 2. Stopa bezrobocia według powiatów. Stan w końcu września 2024 roku



Stopa bezrobocia w kujawsko-pomorskim w końcu miesiąca (w %)

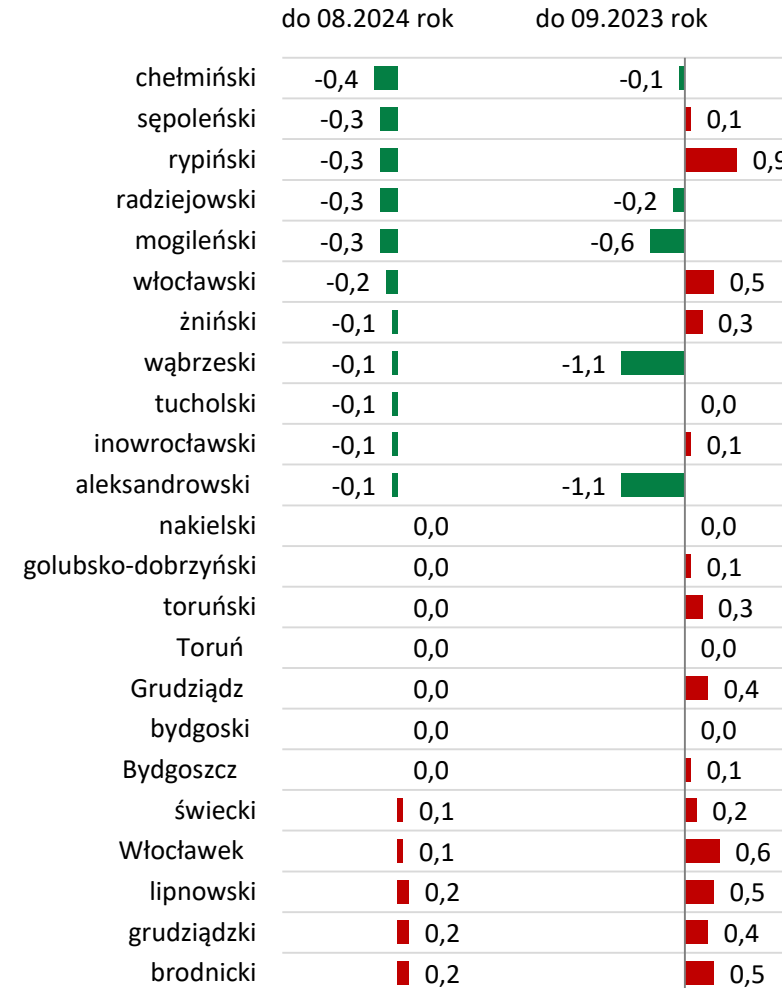


Zmiana stopy bezrobocia w kujawsko-pomorskim

We wrześniu 2024 roku stopa bezrobocia spadła w jedenastu powiatach, w siedmiu powiatach stopa bezrobocia nie zmieniła się, a w pięciu wzrosła.

W skali roku stopa bezrobocia spadła w pięciu powiatach, w czterech powiatach stopa nie zmieniła się, a w czternastu wzrosła.

Wykres 2. Zmiana stopy bezrobocia według powiatów we wrześniu 2024 roku (w p.p.)

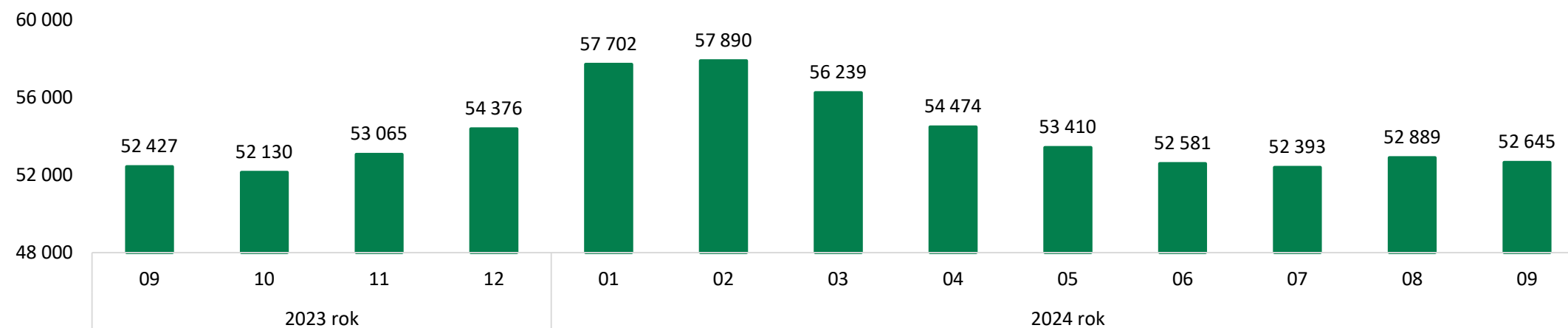


Liczba bezrobotnych

52 645

zmiana m/m: -0,5%

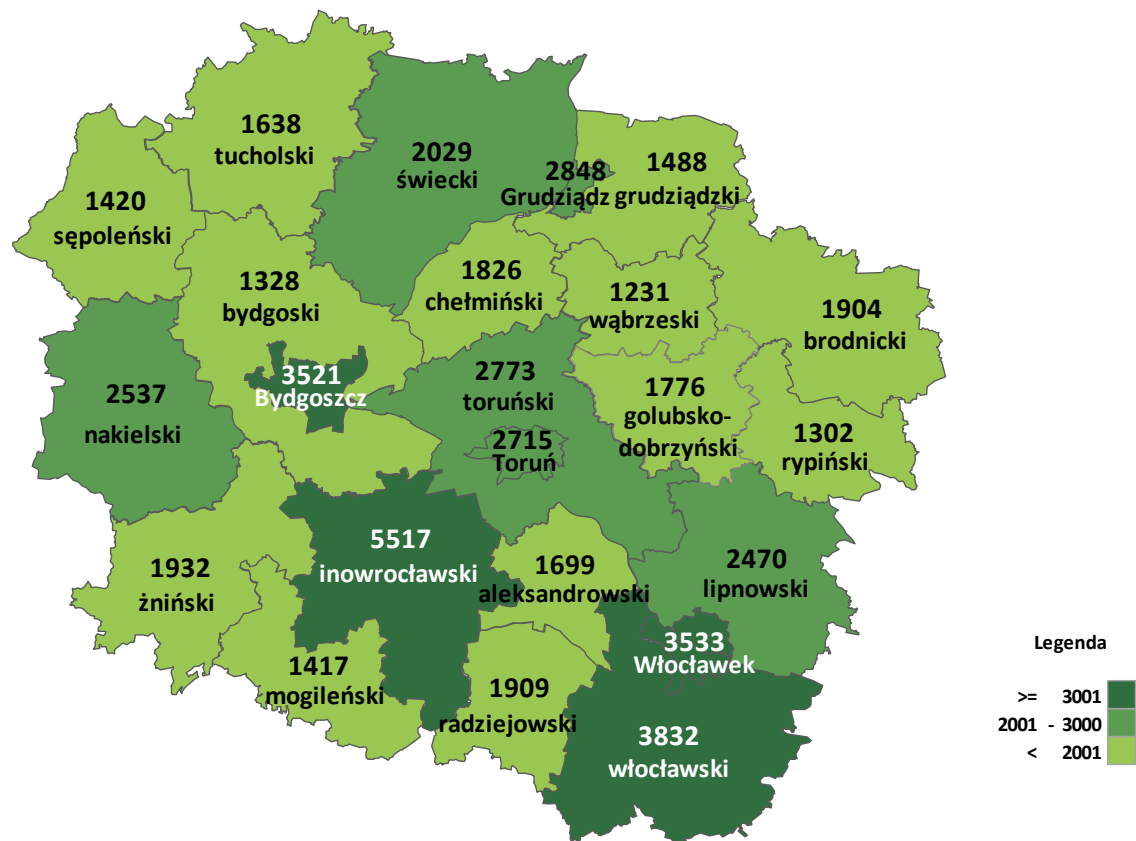
zmiana r/r: +0,4%



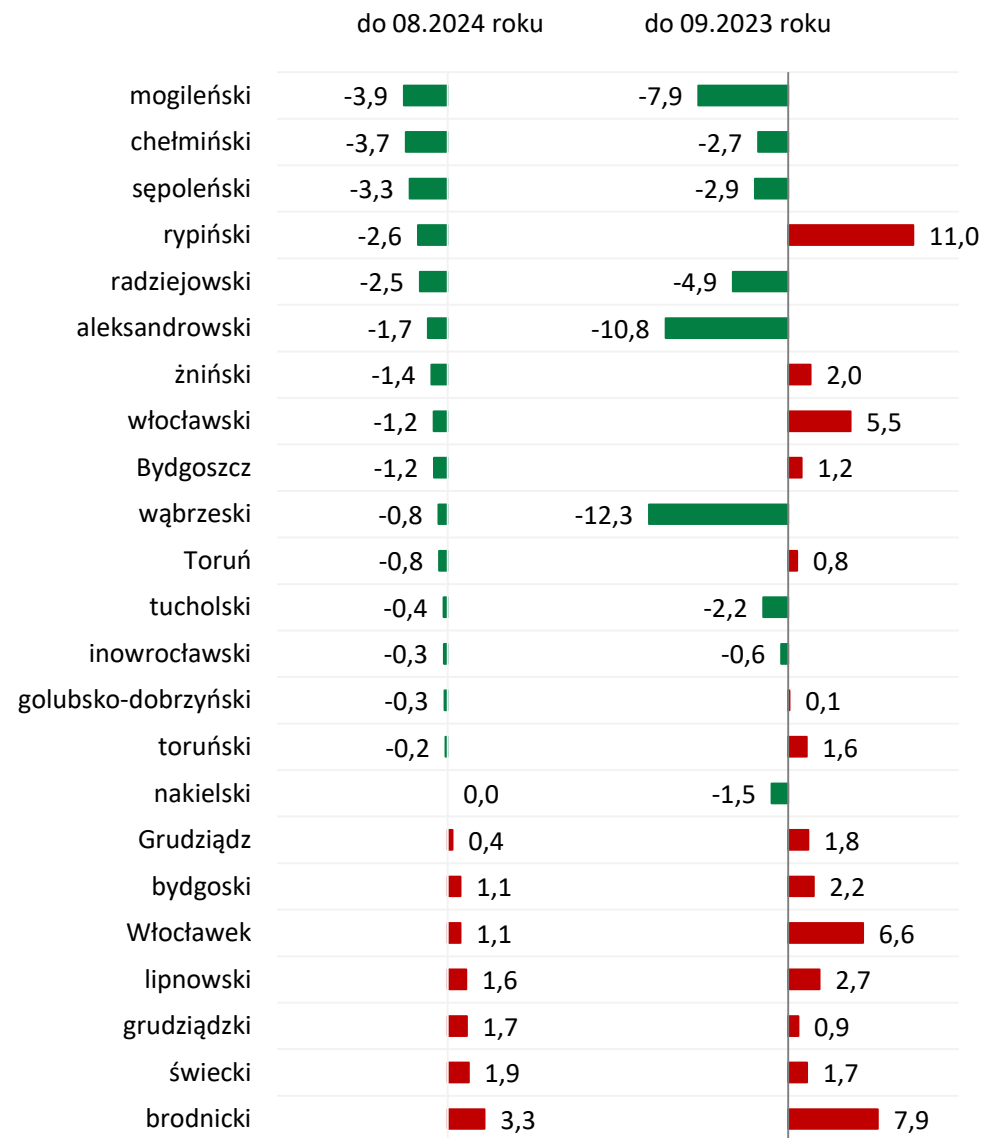
W końcu września 2024 roku w urzędach pracy pozostawało zarejestrowanych 52 645 osób bezrobotnych, tj. o 244 osoby mniej niż w sierpniu 2024 roku, ale o 218 osób więcej niż we wrześniu 2023 roku. Najwięcej osób bezrobotnych było zarejestrowanych w powiecie inowrocławskim (10,5% ogółu bezrobotnych), a najmniej w powiecie wąbrzeskim (2,3%).

Liczba bezrobotnych m/m zmniejszyła się w piętnastu powiatach, a w ośmiu zwiększyła się. W porównaniu z końcem września 2023 roku liczba bezrobotnych zmniejszyła się w dziewięciu powiatach, a zwiększyła się w czternastu powiatach.

Mapa 3. Liczba bezrobotnych według powiatów województwa kujawsko-pomorskiego w końcu września 2024 roku



Wykres 3. Zmiana liczby bezrobotnych według powiatów (w %)



Struktura osób bezrobotnych

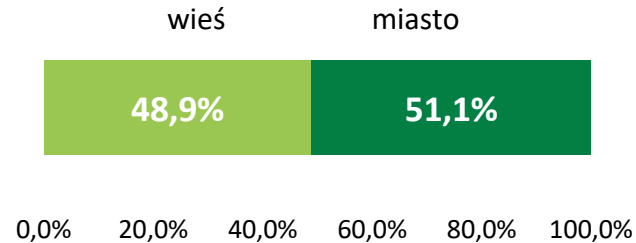
według płci, miejsca zamieszkania, wieku, wykształcenia, stażu pracy i czasu pozostawania bez pracy



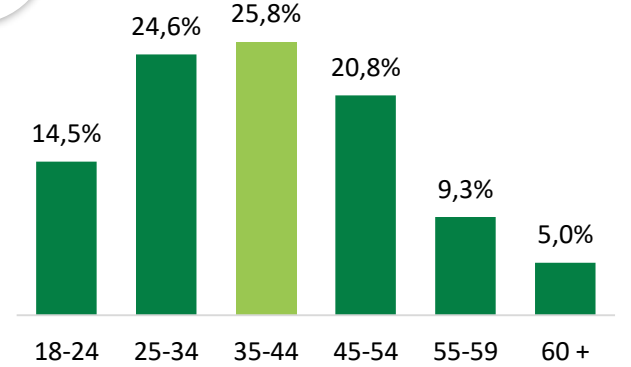
płeć



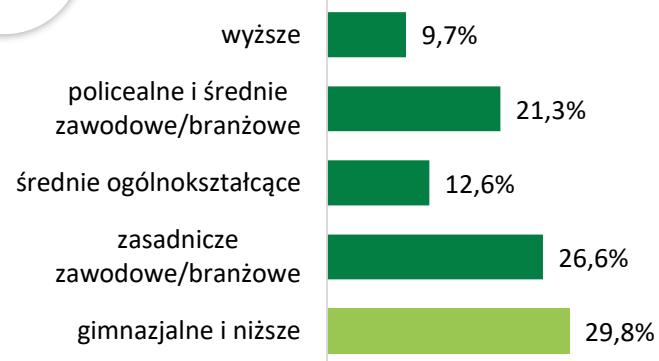
miejsce zamieszkania



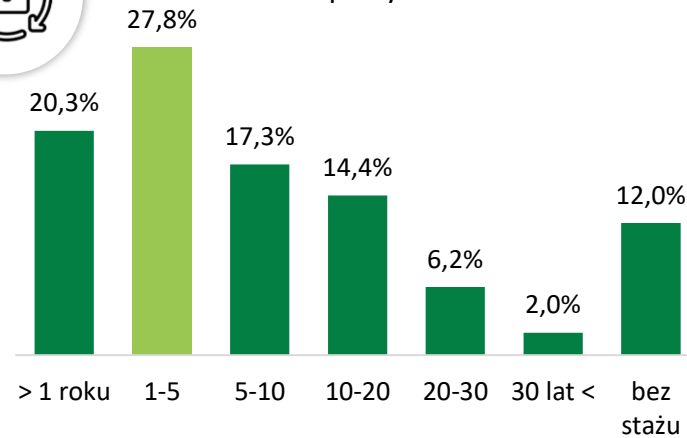
wiek



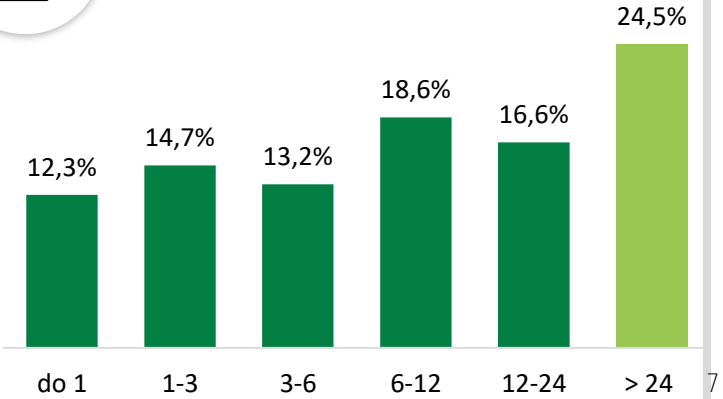
wykształcenie



staż pracy



czas bez pracy (w miesiącach)





W końcu września 2024 roku w urzędach pracy pozostawały zarejestrowane 29 992 kobiety, tj. 476 osób mniej niż w sierpniu i o 757 osób mniej niż w końcu września 2023 roku. Jednocześnie pozostawało zarejestrowanych 22 653 bezrobotnych mężczyzn. Było to o 1,0% (232 osoby) więcej niż w sierpniu i o 4,5% (975 osób) więcej niż we wrześniu 2023 roku. W końcu września 2024 roku bezrobotni mężczyźni stanowili 43,0% ogółu bezrobotnych.



Drugą co do wielkości grupą osób bezrobotnych były osoby nieposiadające wykształcenia średniego. W końcu września 2024 roku grupa ta liczyła 29 672 osoby wobec 29 960 osób w końcu września ubiegłego roku (tj. o 288 osób mniej). W grupie bezrobotnych bez wykształcenia średniego przeważają osoby zamieszkałe na wsi – 51,6%.



W tym samym czasie w ewidencji pozostawało 27 488 osób długotrwale bezrobotnych (w tym 62,8% stanowiły kobiety), tj. o 161 osób mniej niż w sierpniu 2024 roku, ale o 39 osób więcej niż w końcu września 2023 roku. We wrześniu z rejestrów urzędów pracy wyłączono 2216 osób (o 25,1% więcej niż w sierpniu 2024 roku, ale o 7,5% mniej niż we wrześniu 2023 roku). 51,2% długotrwale bezrobotnych wyłączono z powodu podjęcia pracy.

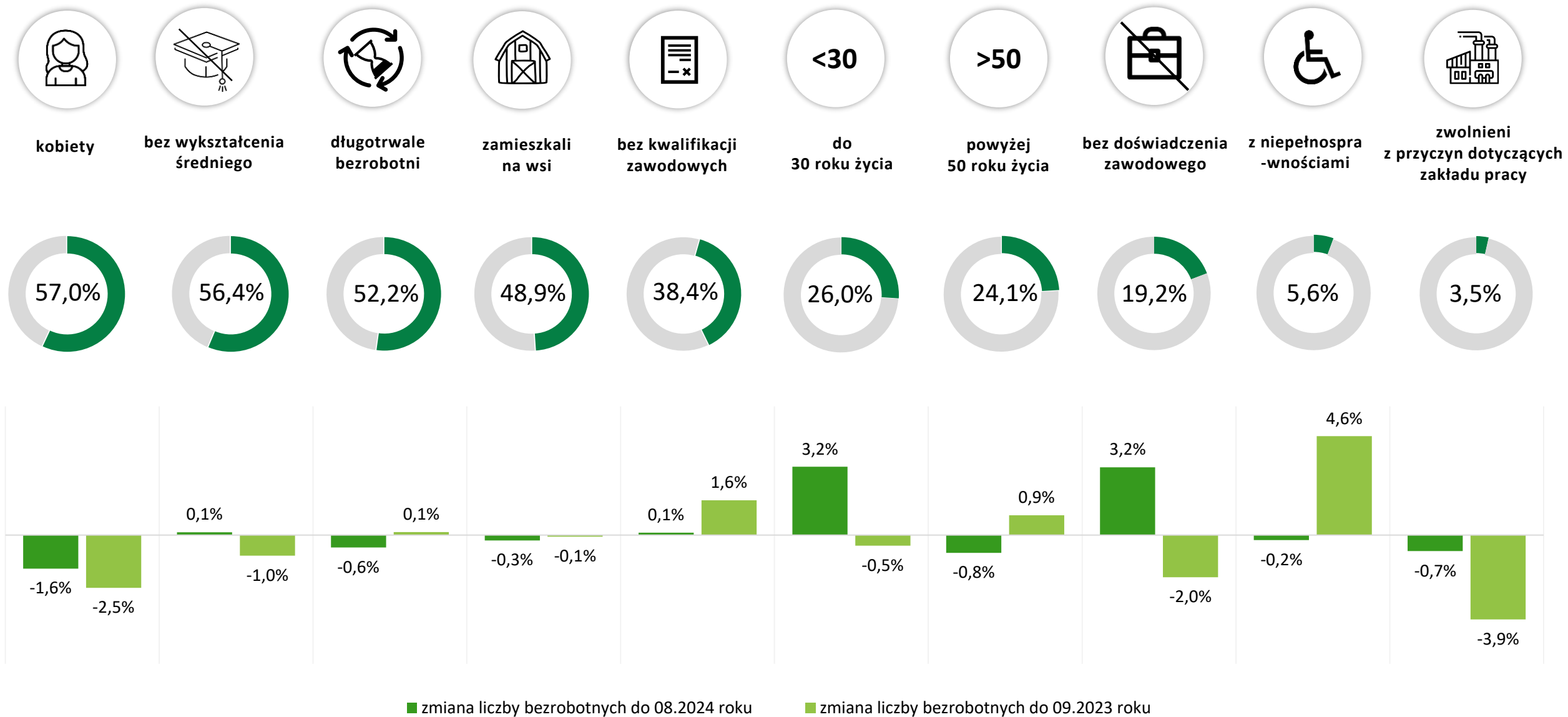


Bezrobotni mieszkańcy wsi (25 763 osoby) stanowili 48,9% ogółu bezrobotnych. Ich liczba zmniejszyła się m/m o 65 osób i r/r o 19 osób. We wrześniu wyłączono więcej bezrobotnych zamieszkałych na wsi (3600 osób) niż zarejestrowano (3535 osób). Podjęcie pracy przez bezrobotnych pozostaje głównym powodem ich wyrejestrowań z ewidencji (65,4%).



W końcu września kwalifikacji zawodowych nie miało 20 204 bezrobotnych. Było to o 0,1% (22 osoby) więcej niż w sierpniu i o 1,6% (323 osoby) więcej niż we wrześniu 2023 roku. We wrześniu 2024 roku zarejestrowano 2787 osób, a 1404 osoby wyłączono z powodu podjęcia zatrudnienia.

Udział wybranych kategorii bezrobotnych w województwie kujawsko-pomorskim oraz zmiana liczby bezrobotnych



Nowe rejestracje i wyrejestrowania osób bezrobotnych

NOWE REJESTRACJE

7614

zmiana m/m: +15,4%
zmiana r/r: -5,9%

We wrześniu 2024 roku w urzędach pracy zarejestrowano 7614 nowych bezrobotnych, tj. o 15,4% (1018 osób) więcej niż w sierpniu, ale o 5,9% (479 osób) mniej niż we wrześniu 2023 roku. Wśród nowo zarejestrowanych 74,4% to osoby, które w ewidencji urzędów pracy znalazły się po raz kolejny.

WYREJESTROWANIA

7858

zmiana m/m: +28,8%
zmiana r/r: -9,3%

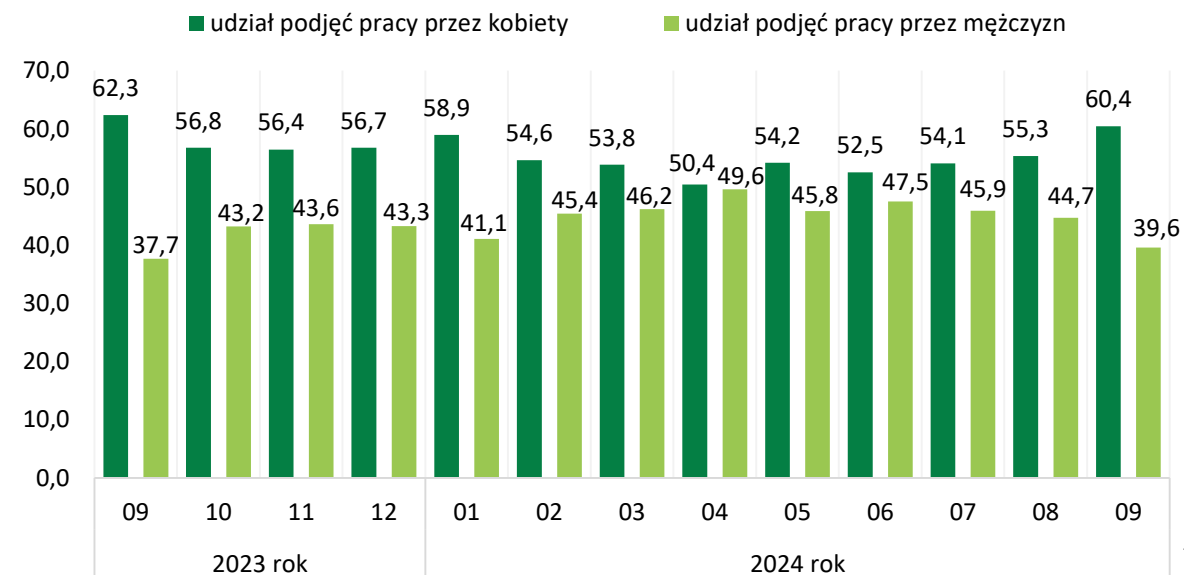
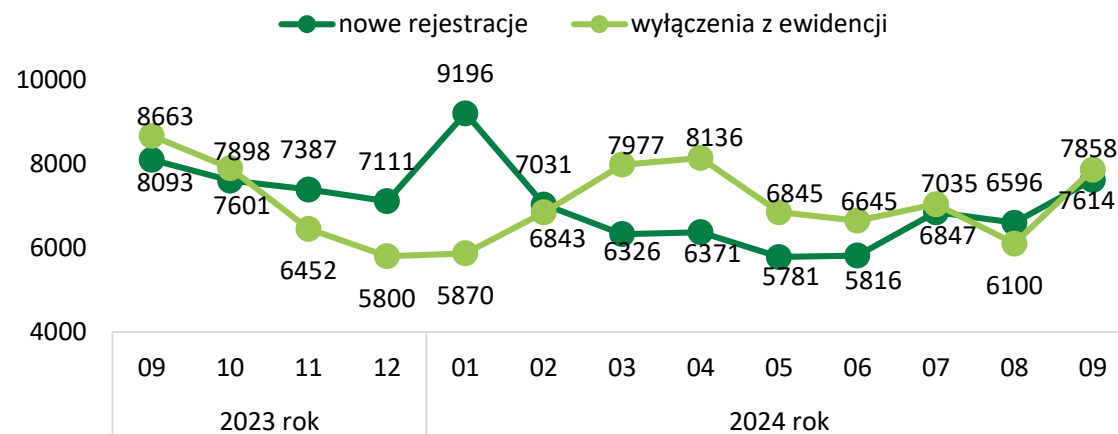
W tym samym czasie wyrejestrowano 7858 osób, tj. o 28,8% (1758 osób) więcej niż w sierpniu, ale o 9,3% (805 osób) mniej niż we wrześniu 2023 roku.

PODJĘCIA PRACY

4918

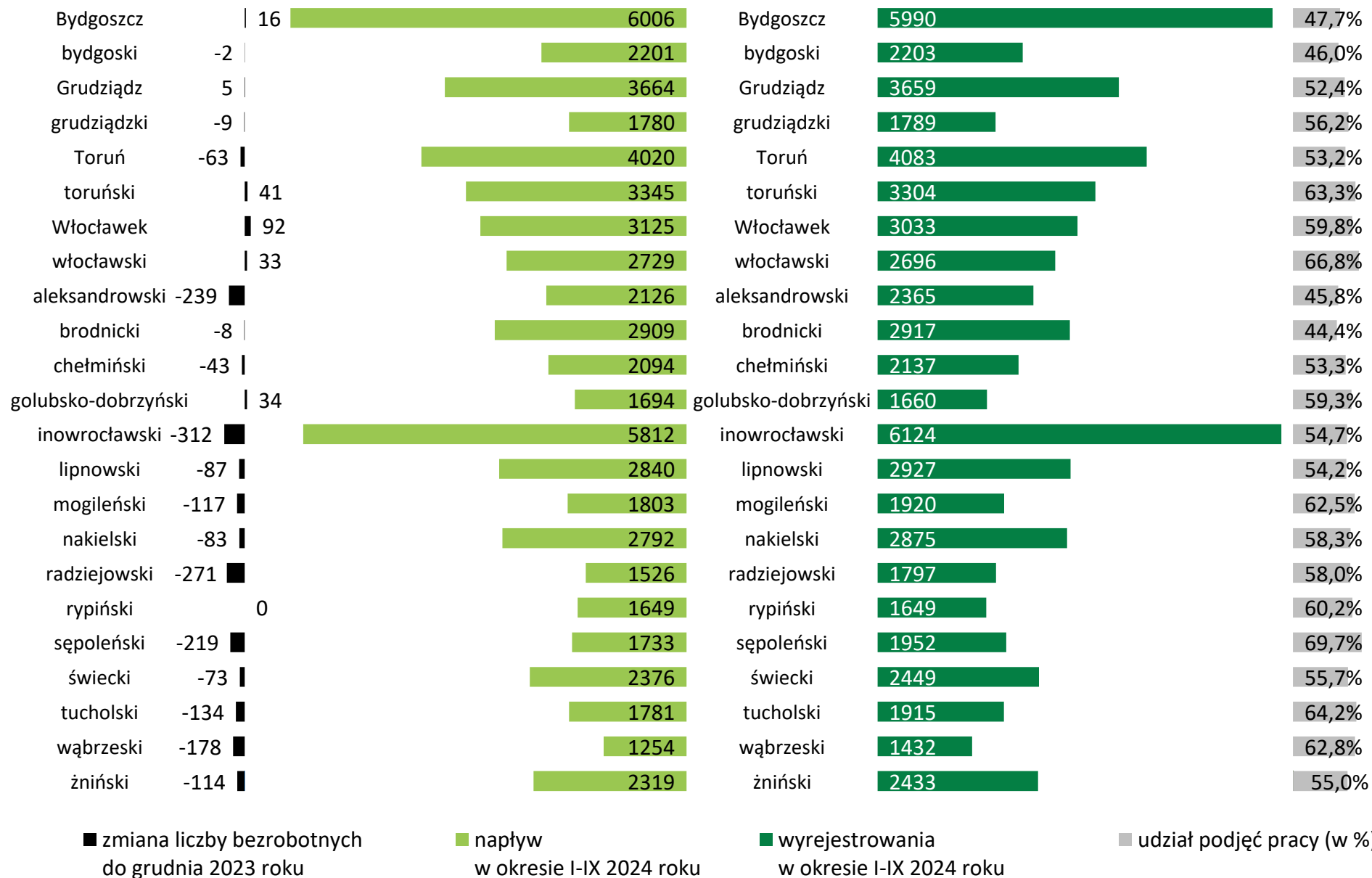
zmiana m/m: +40,2%
zmiana r/r: -2,4%

Główną przyczyną wyrejestrowań osób bezrobotnych było podjęcie przez nich zatrudnienia – 4918 osób, w tym pracą niesubsydiowaną podjęto 84,8% z nich. W ciągu miesiąca liczba podjęć pracy zwiększyła się o 1411 osób, ale zmniejszyła się o 119 osób w odniesieniu do września 2023 roku.

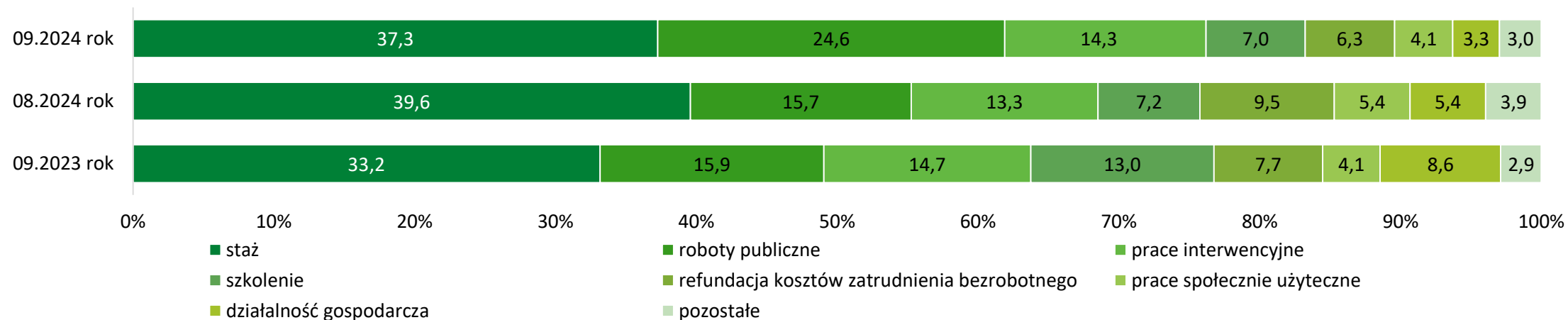


Liczba rejestracji
i wyrejestrowań
z ewidencji bezrobotnych
w powiatach
w okresie styczeń-wrzesień
2024 r.

61 578 rejestracji
63 309 wyrejestrowań
(w tym 55,6%
z powodu podjęcia pracy)

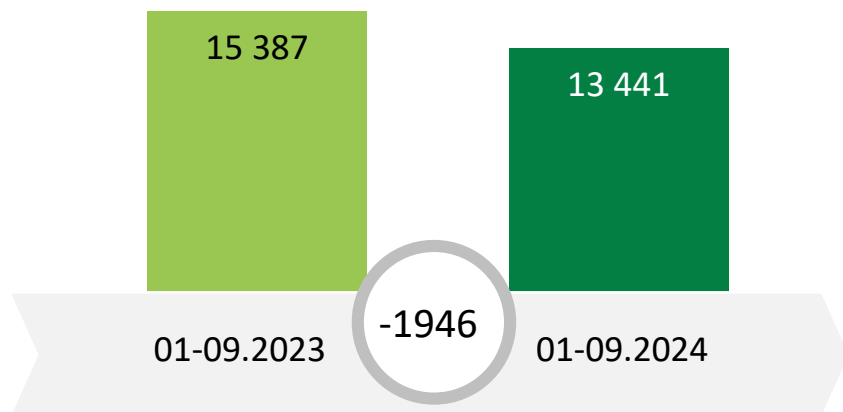


We wrześniu z proponowanych przez urzędy pracy form aktywizacji skorzystało 1449 osób. Było to o 58,9% więcej niż w sierpniu, ale o 24,0% mniej niż we wrześniu 2023 roku.



Od początku 2024 roku z różnych form aktywizacji skorzystało o 12,6% osób mniej niż w okresie styczeń-wrzesień 2023 roku.

Głównymi odbiorcami form wsparcia pozostają kobiety, które częściej niż mężczyźni podejmowały staż, roboty publiczne, prace interwencyjne czy prace społecznie użyteczne. Mężczyźni natomiast częściej brali udział w szkoleniach, zakładali działalność gospodarczą oraz podejmowali pracę w ramach refundacji kosztów zatrudnienia bezrobotnego.



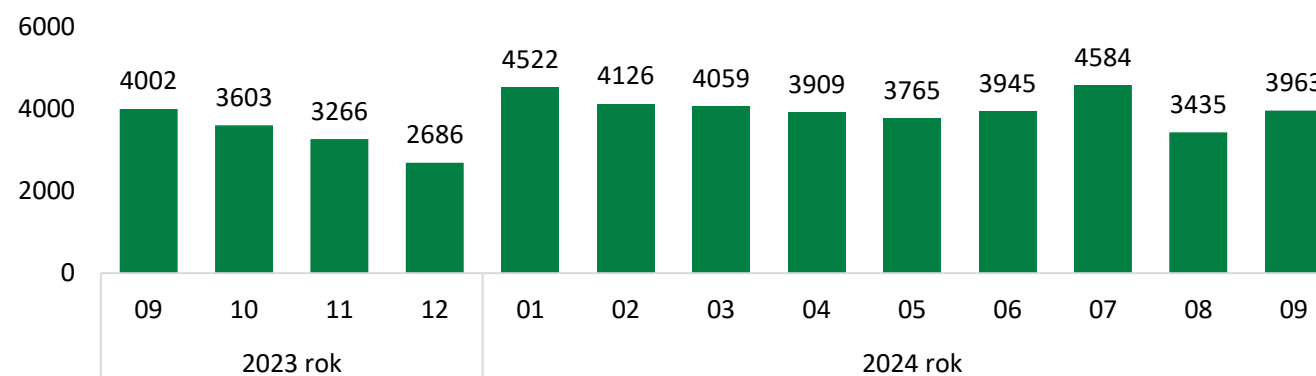
Wolne miejsca pracy i miejsca aktywizacji zawodowej

3963
zmiana m/m: +15,4%
zmiana r/r: -1,0%

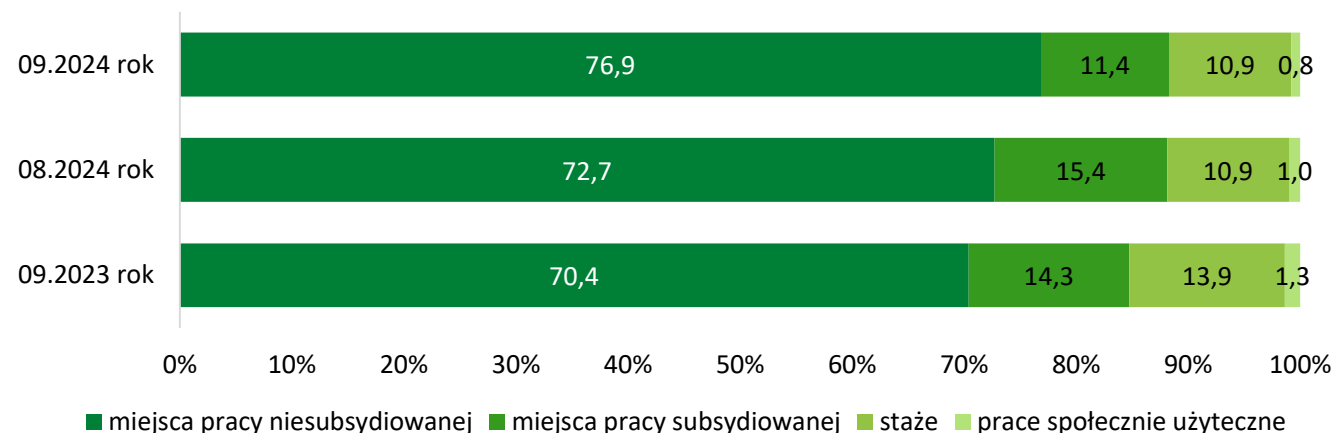
We wrześniu 2024 roku do urzędów pracy zgłoszono o 528 wolnych miejsc pracy i miejsc aktywizacji zawodowej więcej niż w sierpniu, ale o 39 miejsc mniej niż we wrześniu 2023 roku.

Spośród zgłoszonych miejsc pracy i miejsc aktywizacji zawodowej najwięcej ofert dotyczyło pracy niesubsydiowanej – 3046. W ciągu miesiąca liczba nowych miejsc pracy i miejsc aktywizacji zawodowej zmniejszyła się w ośmiu powiatach (najbardziej w powiecie brodnickim – o 88 miejsc), a r/r w szesnastu (najbardziej w powiecie grudziądzkim o 77 miejsc).

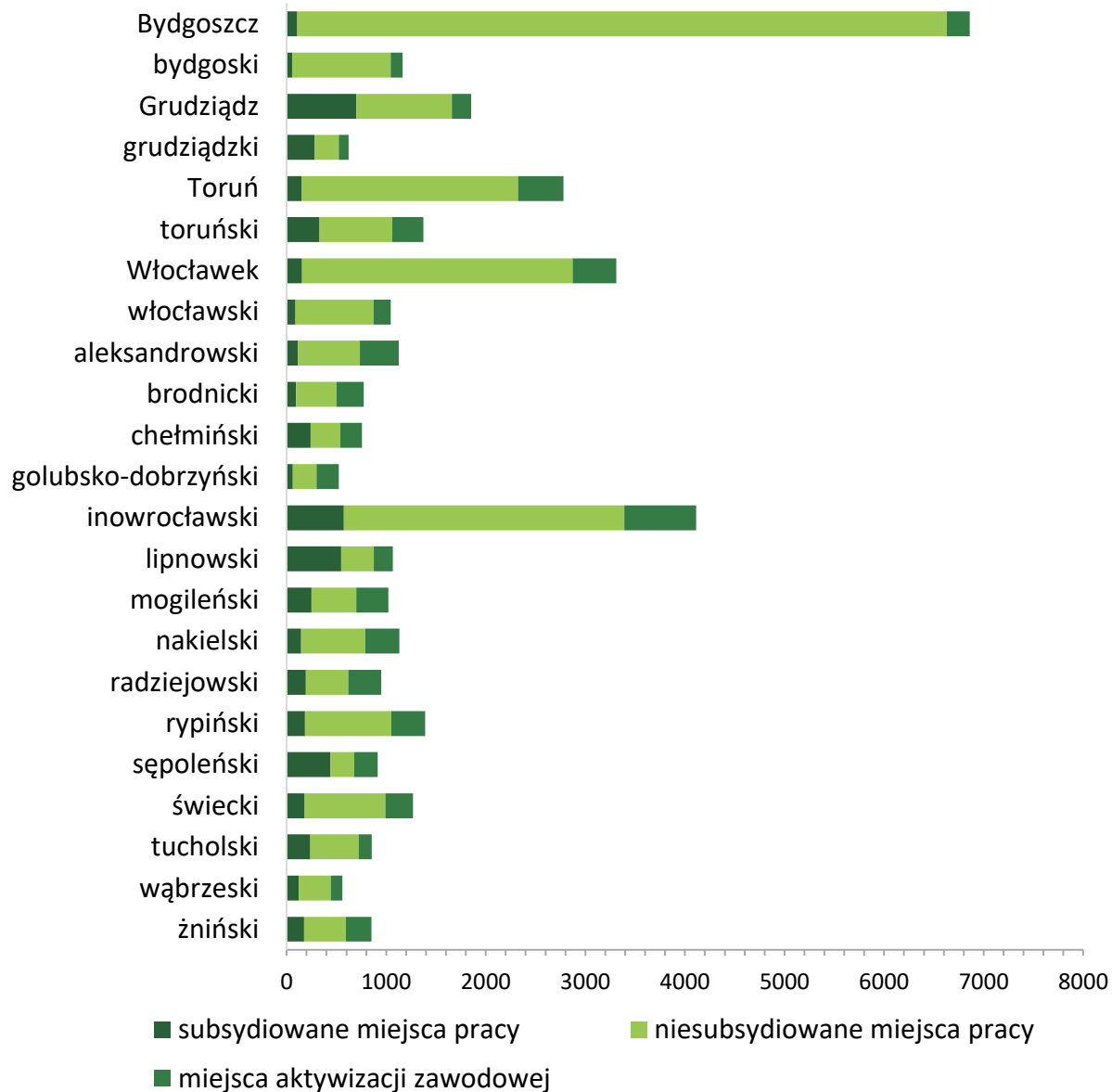
Wykres 4. Liczba wolnych miejsc pracy i miejsc aktywizacji zawodowej w miesiącu



Wykres 5. Liczba zgłoszonych wolnych miejsc pracy i miejsc aktywizacji zawodowej w miesiącu



Wolne miejsca pracy i miejsca aktywizacji zawodowej w 2024 roku (styczeń-wrzesień)

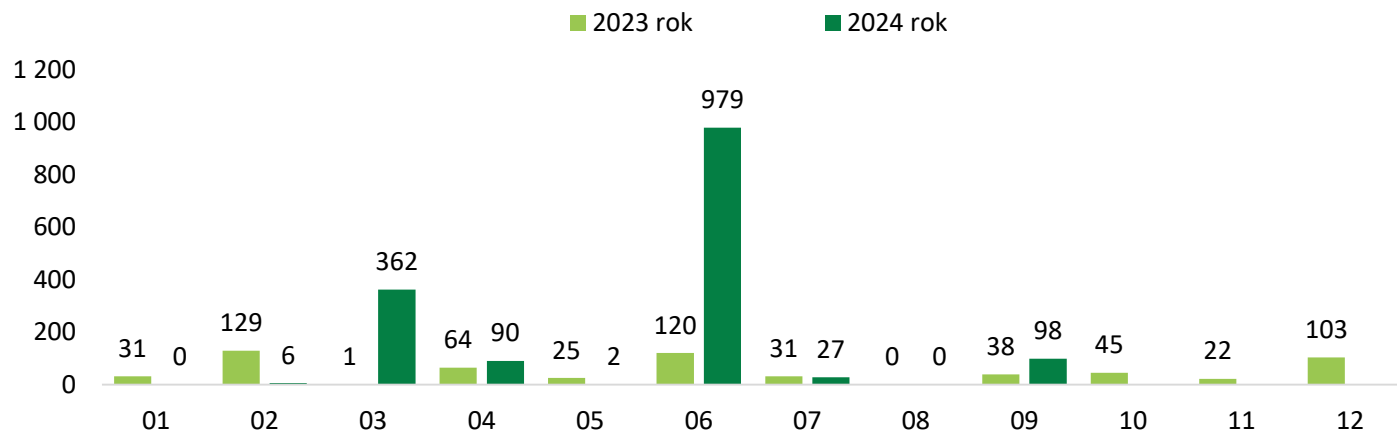


	subsydiowane miejsca pracy	niesubsydiowane miejsca pracy	miejsca aktywizacji zawodowej
Bydgoszcz	106	6526	229
bydgoski	57	989	118
Grudziądz	699	959	195
grudziądzki	283	240	100
Toruń	149	2174	457
toruński	329	732	311
Włocławek	154	2719	437
włocławski	89	783	173
aleksandrowski	113	623	391
brodnicki	96	404	273
chełmiński	241	298	217
golubsko-dobrzyński	61	238	224
inowrocławski	575	2815	721
lipnowski	548	328	191
mogileński	251	449	322
nakielski	145	644	342
radziejowski	192	427	330
rypiński	183	867	341
sępoleński	440	240	234
świecki	180	812	278
tucholski	237	487	130
wąbrzeski	122	320	118
żniński	174	421	257
kujawsko-pomorskie	5424	24 495	6389

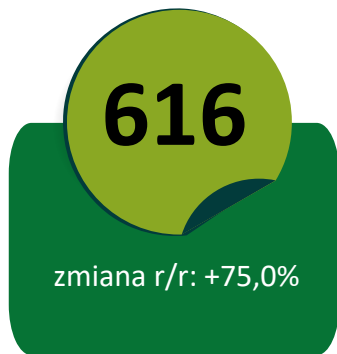
Zgłoszenia dotyczące zwolnień pracowników

We wrześniu 2024 roku w województwie kujawsko-pomorskim dwa zakłady zgłosiły zamiar zwolnienia 98 pracowników (66 osób otrzymało wypowiedzenie warunków pracy i płacy). Dla porównania we wrześniu 2023 roku jeden zakład zgłosił zamiar zwolnienia 38 osób.

Wykres 6. Osoby zgłoszone do zwolnienia w ramach zwolnień grupowych w latach 2023-2024

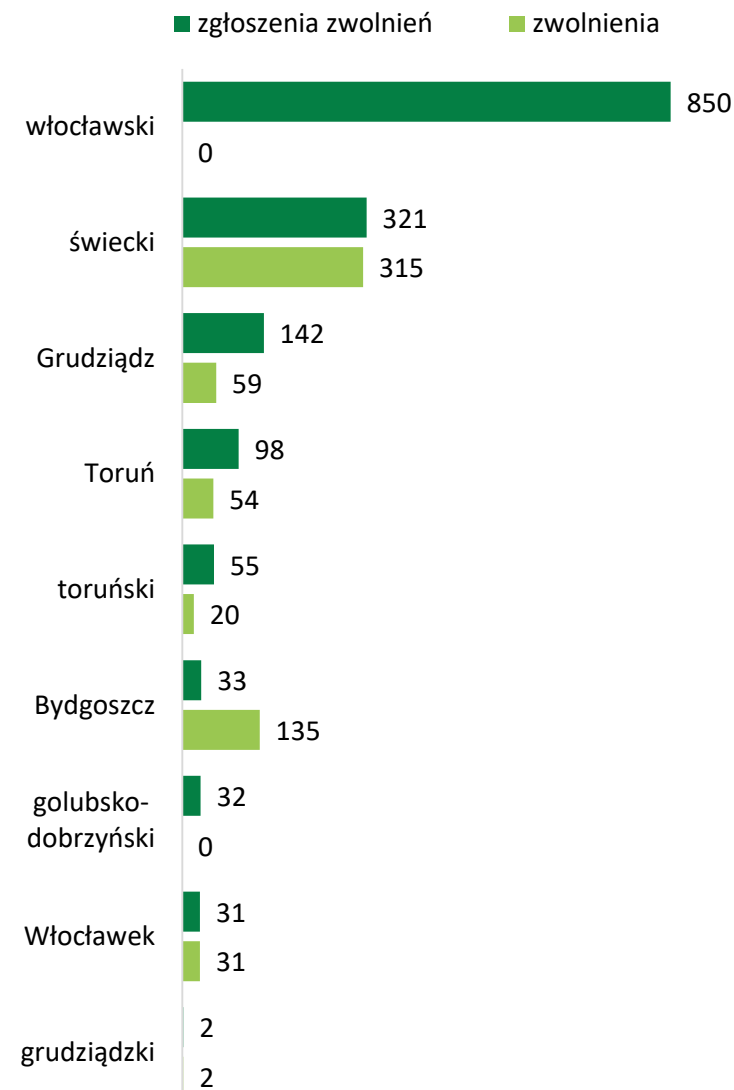


Osoby zwolnione w ramach zwolnień grupowych w 2024 roku



Od początku 2024 roku w wyniku zwolnień grupowych pracę straciło 616 osób (o 264 osoby więcej niż rok wcześniej). Zwolnień dokonano w Bydgoszczy, Grudziądzu, Toruniu, we Włocławku oraz powiatach golubsko-dobrzyńskim, grudziądzkim, toruńskim, świeckim i włocławskim z sekcji: przetwórstwo przemysłowe, handel; naprawa pojazdów samochodowych, transport i gospodarka magazynowa oraz informacja i komunikacja.

Wykres 7. Zgłoszenia i zwolnienia grupowe według powiatów w 2024 roku (styczeń-wrzesień)



Projekt Kierunek – Rozwój



CEL PROJEKTU

Celem projektu jest podwyższenie kompetencji i kwalifikacji zawodowych osób dorosłych mieszkających, pracujących lub uczących się w województwie kujawsko-pomorskim, które z własnej inicjatywy zdecydują się skorzystać z proponowanego im wsparcia.

NABÓR DO PROJEKTU

12 sierpnia 2024 r. uruchomiliśmy pierwszy nabór do projektu, w ramach którego zgłosiło się 508 osób.

USŁUGI ROZWOJOWE

Kierunek – Rozwój stwarza możliwość udziału w dofinansowanych usługach rozwojowych, m.in. w szkoleniach, kursach, studiach podyplomowych dostępnych w Bazie Usług Rozwojowych Polskiej Agencji Rozwoju Przedsiębiorczości. Wsparcie w zakresie dofinansowania usług rozwojowych jest poprzedzone usługą doradztwa edukacyjno-zawodowego.

WARTOŚĆ PROJEKTU

Według stanu na koniec września 2024 r. z doradztwa edukacyjno-zawodowego (pierwszej formy wsparcia) skorzystały 282 osoby, podpisano 285 umów dofinansowania usług z uczestnikami projektu na łączną kwotę 1 718 499 zł (w tym 1 546 649,10 zł stanowi dofinansowanie, 171 849,90 zł wkład własny uczestników). W Bazie Usług Rozwojowych Polskiej Agencji Rozwoju Przedsiębiorczości 192 osoby zapisały się na 248 usług, w tym 210 stanowiły usługi szkoleniowe, 38 studia podyplomowe. Najczęściej wybierane kategorie to: języki obce, zdrowie i medycyna, biznes. Stanowiły one ponad 56% zapisów na usługi.

Projekt Kierunek – Integracja



CEL PROJEKTU

Celem projektu jest wsparcie integracji zawodowej cudzoziemców na kujawsko-pomorskim rynku pracy. Projekt kierujemy do dorosłych obywateli państw trzecich, którzy legalnie przebywają w Polsce oraz mieszkają, pracują lub uczą się w województwie kujawsko-pomorskim.

FORMY WSPARCIA

Kierunek – Integracja stwarza możliwość udziału m.in. w doradztwie zawodowym, pomocy w poszukiwaniu pracy, nauce języka polskiego, kursach, szkoleniach zawodowych, staży, pomocy prawnej i wsparciu psychologicznym.

NABÓR DO PROJEKTU

Rekrutacja do projektu ruszyła w marcu 2024 r. Otrzymaliśmy ok. 150 zgłoszeń od kandydatów. Umowę podpisaliśmy z 94 osobami. Najwięcej uczestników mieszka w Toruniu i okolicach – 54%.

PROFIL UCZESTNIKA PROJEKTU

Uczestnikami projektu są przeważnie obywatele Ukrainy (82,0%). Dominują kobiety (87,0%), osoby w wieku 39 lat, z wykształceniem wyższym (75,0%) w dziedzinie takiej jak ekonomia, medycyna, psychologia, prawo czy architektura. Ponad połowa uczestników to osoby pracujące (61,0%). Każdy uczestnik projektu został objęty doradztwem zawodowym i asystą międzykulturową. 5 osób skierowaliśmy na 3-miesięczne staże zawodowe. 16 osób rozpoczęło szkolenia zawodowe (kursy dla kandydatów na księgowego i kandydatów na specjalistę ds. rachunkowości, szkolenie w zakresie kadr i płac, szkolenie w dziedzinie podologii, kurs dla sekretarki/rejestratorki medycznej, szkolenie elektryczne).

Fundusze Europejskie dla Kujaw i Pomorza 2021-2027



Według stanu w końcu września 2024 r. w Wojewódzkim Urzędzie Pracy w Toruniu w ramach Priorytetu 8 "Fundusze Europejskie na wsparcie w obszarze rynku pracy, edukacji i włączenia społecznego" Fundusze Europejskie dla Kujaw i Pomorza 2021-2027, realizowanych było 21 projektów, w ramach których zaplanowano objęcie wsparciem: 8931 osób bezrobotnych; 240 osób młodych od 15 roku życia, kwalifikujących się do wsparcia przez Ochotnicze Hufce Pracy.



Ponadto realizowany był projekt, w ramach którego zaplanowano wsparcie w postaci usług rozwojowych dla 1462 pracowników i 350 przedsiębiorstw z sektora mikro, małych, średnich oraz dużych przedsiębiorstw, a także innych podmiotów. Dodatkowo realizowane były 3 projekty dotyczące wsparcia budowania zdolności partnerów społecznych.

Dostęp cudzoziemców do rynku pracy



49 001

liczba dokumentów

Od stycznia do września 2024 roku na terenie województwa kujawsko-pomorskiego cudzoziemcom wydano 49,0 tys. dokumentów zezwalających na pracę. W 2023 roku w regionie wydano cudzoziemcom 64,8 tys. dokumentów umożliwiających pracę.



28 287

liczba powiadomień o podjęciu pracy

Szczególną grupą cudzoziemców, w związku z rosyjską inwazją, pozostają obywatele Ukrainy, którzy pracowali na terenie województwa przede wszystkim na podstawie powiadomień o podjęciu pracy. Od stycznia do września 2024 roku pracodawcy zgłosili 28,3 tys. podjęć pracy przez obywateli Ukrainy. Łącznie w okresie I-IX 2024 roku, na terenie województwa wydano 32,6 tys. dokumentów zezwalających na pracę obywatelom Ukrainy (w całym 2023 roku było to 41,0 tys. dokumentów).

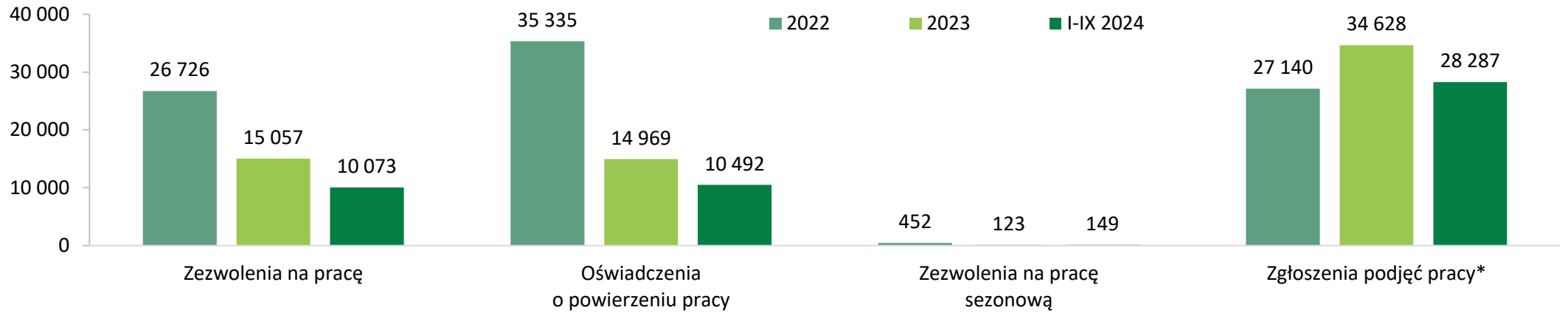


970

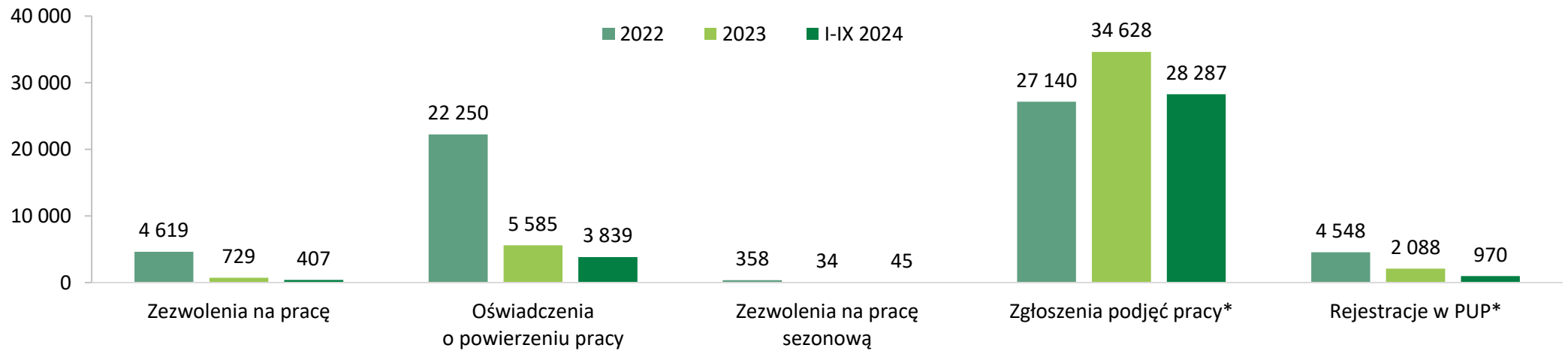
liczba osób zarejestrowanych

W tym samym czasie w urzędach pracy na terenie województwa dokonano 970 rejestracji obywateli Ukrainy (w 2023 roku było to 2088 rejestracji). Powiatowe urzędy pracy aktywizują obywateli Ukrainy formami dostępnymi na mocy ustawy z dnia 20 kwietnia 2004 roku *o promocji zatrudnienia i instytucjach rynku pracy*, również w ramach projektów współfinansowanych z EFS+. W końcu września br. w rejestrach PUP było zarejestrowanych 474 obywateli Ukrainy w tym 452 bezrobotnych (we wrześniu 2023 roku zarejestrowano 595 osób, w tym 559 osób bezrobotnych).

Dokumenty dotyczące podjęcia pracy wydane cudzoziemcom



w tym obywatelom Ukrainy



* Rozwiązania wprowadzone na mocy ustawy z dnia 12 marca 2022 roku o pomocy obywatelom Ukrainy w związku z konfliktem zbrojnym na terytorium tego państwa.

Kalendarz wydarzeń – wrzesień 2024

We wrześniu doradcy zawodowi/pośrednicy pracy z Centrum Informacji i Planowania Kariery Zawodowej zrealizowali następujące działania:

Cykl zajęć dla młodzieży szkół ponadpodstawowych i studentów

19.09.2024 r.

W Zespole Szkół Nr 1 w Aleksandrowie Kujawskim przeprowadziliśmy warsztaty pn. „Cyfrowy wizerunek ucznia czyli moje pierwsze dokumenty aplikacyjne”. Podczas warsztatów uczniowie nabyli umiejętność dokonania selekcji danych i informacji składających się na CV i list motywacyjny oraz poznali zasady pisania dokumentów rekrutacyjnych. W trakcie drugich warsztatów pn. „Moja pierwsza praca” uczniowie poznali zasady związane z podjęciem zatrudnienia po raz pierwszy. Dowiedzieli się między innymi jakie są rodzaje umów, jakie prawa i obowiązki wynikające z przepisów Kodeksu Pracy posiadają zarówno pracownik jak i pracodawca.

Cykl zajęć dla osób bezrobotnych

06.09.2024 r.


Dla klientów Powiatowego Urzędu Pracy w Bydgoszczy przeprowadziliśmy zajęcia pn. „Trening rozmowy kwalifikacyjnej”. Celem zajęć było przygotowanie uczestników do odbywania skutecznych spotkań z pracodawcami.

18.09.2024 r.

Dla osób bezrobotnych zarejestrowanych w Powiatowym Urzędzie Pracy we Włocławku zorganizowaliśmy warsztaty pn. „Autoprezentacja podstawową formą kreowania wizerunku zawodowego”. Celem zajęć było kształtowanie umiejętności autoprezentacji w bezpośrednim kontakcie z pracodawcą oraz pomoc w kreowaniu własnego wizerunku.

25.09.2024 r.

Dla klientów Powiatowego Urzędu Pracy we Włocławku zrealizowaliśmy zajęcia pn. „Stwórz swój cyfrowy wizerunek czyli o dokumentach aplikacyjnych w praktyce”. Celem zajęć było poznanie zasad redagowania dokumentów aplikacyjnych, umiejętne dokonanie selekcji danych i informacji w nich wskazanych oraz rozwijanie umiejętności pisemnej autoprezentacji.



Cykl zajęć dla osób bezrobotnych

25.09.2024 r.

Spotkaliśmy się z klientami Powiatowego Urzędu Pracy w Tucholi, uczestnikami projektu pn. „Czas na Młodych”. Poruszyliśmy zagadnienia dotyczące wzmacniania odporności psychicznej jako ważnej kompetencji pozwalającej odnajdywać się w obecnym środowisku pracy.

Zajęcia dla doradców zawodowych i innych specjalistów z powiatowych urzędów pracy i WUP

19.09.2024 r.

Poprowadziliśmy webinar poświęcony idei lifelong learning, zatytułowany „Everest wiedzy: Wspinaczka po Sukces przez Całe Życie”. Wydarzenie to było częścią kampanii społecznej pn. „Dzień Uczenia się Dorosłych”, trwającej od 14 do 21 września 2024 roku. Webinar skupił się na idei uczenia się przez całe życie w kontekście dynamicznych zmian, takich jak automatyzacja, robotyzacja i sztuczna inteligencja (AI).

30.09.2024 r.

W ramach współpracy z bydgoskim Aresztem Śledczym rozpoczęliśmy kolejną edycję zajęć grupowego poradnictwa zawodowego pn. „Mapa Możliwości Zawodowych – poznaj swój potencjał” dla osadzonych. Celem zajęć jest nabycie umiejętności związanych z poruszaniem się po rynku pracy: pozyskiwaniem ofert pracy, przygotowaniem dokumentów aplikacyjnych i przygotowaniem się do rozmowy kwalifikacyjnej.

Zajęcia dla innych grup klientów

14-21.09.2024 r.

W dniach 14-21 września 2024 roku, w ramach kampanii społecznej Dni Uczenia się Dorosłych 2024, odbyła się akcja „PrzySTĄĆ na ROZWÓJ”. Kampanii patronował Piotr Całbecki - marszałek województwa kujawsko-pomorskiego. Celem wydarzenia było wsparcie osób chcących rozwijać swoją karierę zawodową oraz poszukujących swojego miejsca na rynku pracy. Uczestnicy mieli możliwość skorzystania z indywidualnych konsultacji z doradcami zawodowymi, zarówno w formie stacjonarnej, jak i online. Główne cele spotkań obejmowały lepsze poznanie swoich zainteresowań zawodowych i talentów, ocenę poziomu kompetencji, konsultacje w zakresie CV i listu motywacyjnego oraz planowanie dalszego rozwoju zawodowego.

26.09.2024 r.

W ramach współpracy z Bydgoską Agencją Rozwoju Regionalnego przeprowadziliśmy spotkanie warsztatowe, którego tematyką było „Wzmacnianie odporności psychicznej”. Zajęcia cieszyły się dużą frekwencją i zainteresowaniem ze strony uczestników.

30.09.2024 r.

„Spotkanie z przedsiębiorczością” w ramach współpracy z Bydgoską Agencją Rozwoju Regionalnego było adresowane do osób planujących rozpoczęcie działalności gospodarczej, jak i przedstawicieli małych i średnich przedsiębiorstw. Celem spotkania było przekazanie informacji o instrumentach wsparcia dla osób planujących założenie własnej działalności gospodarczej oraz dla osób, które już ją posiadają. W trakcie spotkania poinformowaliśmy uczestników spotkania o ofercie usług naszego urzędu.



09.2024 r.

W Centrach Informacji i Planowania Kariery Zawodowej w naszym województwie trwały spotkania doradczo-edukacyjne w ramach pierwszego naboru do projektu Kierunek – Rozwój. Projekt daje możliwość podnoszenia kompetencji i kwalifikacji, które mogą ułatwić rozwój kariery zawodowej lub jej zmianę. Uczestnicy mogą skorzystać z dedykowanych projektowi szkoleń, kursów i studiów podyplomowych, które są dostępne w Bazie Usług Rozwojowych (BUR) Polskiej Agencji Rozwoju Przedsiębiorczości (PARP). Maksymalna wartość szkolenia, które można rozliczyć w projekcie to 6 400,00 zł. Na tę kwotę składa się 90% dofinansowania (5 760,00 zł) oraz 10% wkładu własnego Uczestnika (640,00 zł).



09.2024 r.

Jesteśmy zaangażowani w realizację projektu skierowanego do cudzoziemców, obywateli państw trzecich, którzy wiążą swoją przyszłość z województwem kujawsko-pomorskim. Uczestnikom projektu zapewniamy kompleksowe doradztwo zawodowe – pomagamy znaleźć odpowiedź na wszystkie wątpliwości związane z wykształceniem i pracą. Diagnozujemy kompetencje, identyfikujemy talenty i zainteresowania, odkrywamy możliwości zawodowe. Pomagamy nabyć kompetencje językowe i zawodowe. Pokrywamy koszty szkoleń, kursów, staży i tłumaczeń dokumentów. Zapewniamy również wsparcie uzupełniające – konsultacje psychologiczną i prawną. We wrześniu odbyły się warsztaty z zakresu zakładania własnej działalności gospodarczej, spotkanie informacyjne z pracownikami Urzędu Skarbowego oraz kluby konwersacyjne języka polskiego prowadzone przez asystentkę międzykulturową.

Wojewódzki Urząd Pracy

w Toruniu

ul. Szosa Chełmińska 30/32

87-100 Toruń

e-mail: wup@wup.torun.pl

sekretariat tel.: (56) 669 39 00

kancelaria tel.: (56) 669 39 01

<https://wuptorun.praca.gov.pl>

Informacja statystyczna została opracowana w Wojewódzkim Urzędzie Pracy w Toruniu na podstawie danych GUS i sprawozdania MRiPS-01 o rynku pracy.

Publikacje na temat rynku pracy znajdują się na stronie:

<https://wuptorun.praca.gov.pl/rynek-pracy/publikacje/>

Statystyki dotyczące rynku pracy znajdują się na stronie:

<https://wuptorun.praca.gov.pl/statystyki-i-analizy-urzedu>

Przy publikowaniu danych WUP w Toruniu prosimy o podanie źródła