


Wojewódzki Urząd Pracy w Toruniu

INFORMACJA O SYTUACJI NA RYNKU PRACY WOJEWÓDZTWA KUJAWSKO-POMORSKIEGO W LISTOPADZIE 2024 ROKU



Województwo
Kujawsko-Pomorskie



2 0 2 4
ROK KOBIEC
ODWAŻNYCH

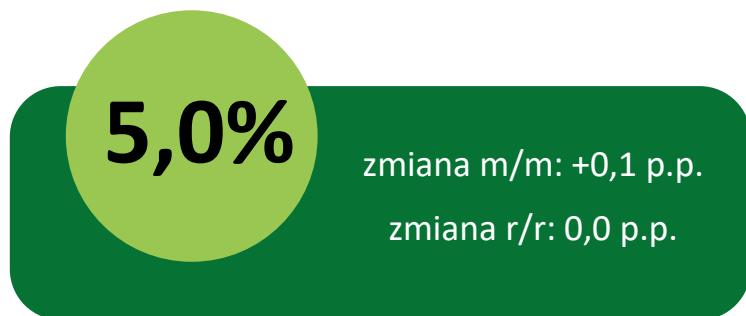


WOJEWÓDZTWA KUJAWSKO-POMORSKIEGO

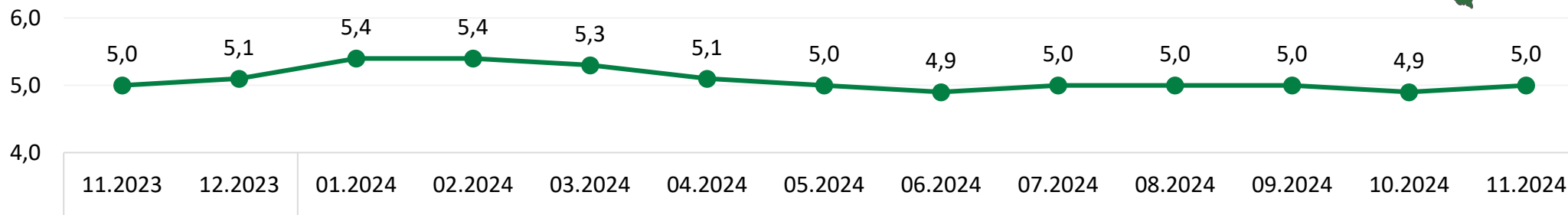
Stopa bezrobocia w Polsce

Według danych Głównego Urzędu Statystycznego stopa bezrobocia rejestrowanego w Polsce w końcu listopada 2024 roku wyniosła **5,0%**.

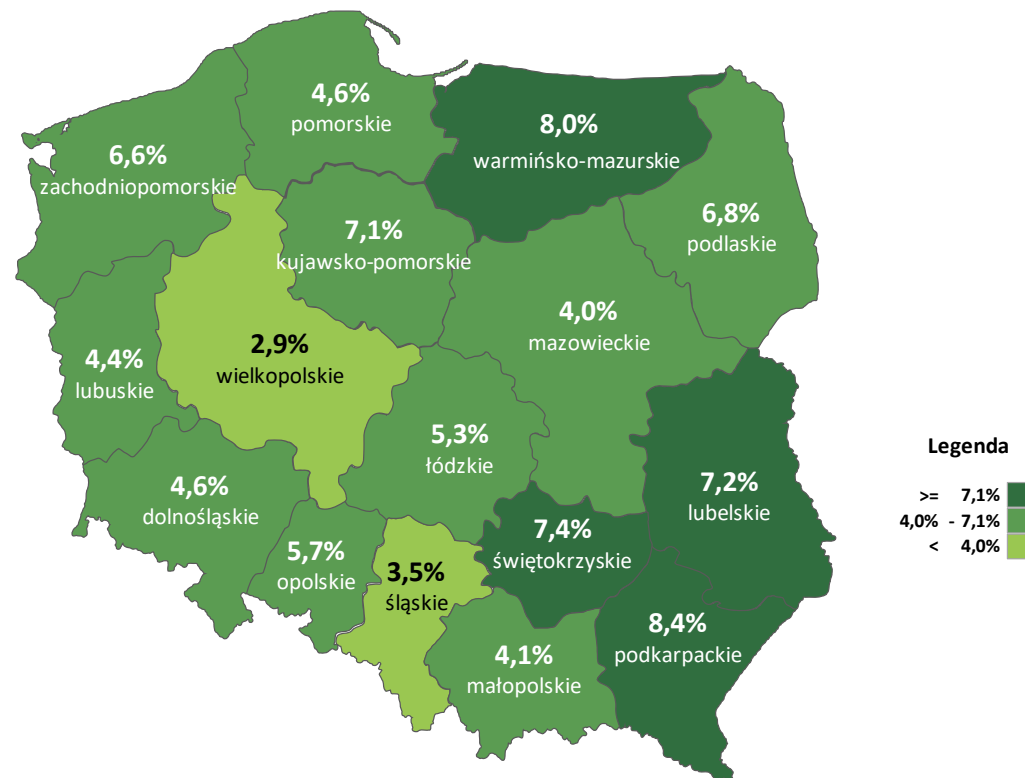
Najwyższą wartość wskaźnika odnotowano w województwie podkarpackim (8,4%), a najniższą w wielkopolskim (2,9%).



Stopa bezrobocia w Polsce w końcu miesiąca (w %)



Mapa 1. Stopa bezrobocia według województw. Stan w końcu listopada 2024 roku



Zmiana stopy bezrobocia w Polsce

Stopa bezrobocia m/m wzrosła w ośmiu województwach, a w ośmiu pozostała na takim samym poziomie

W skali roku stopa bezrobocia spadła w trzech województwach, w dziewięciu utrzymała się na takim samym poziomie, a w czterech wzrosła.

Wykres 1. Zmiana stopy bezrobocia według województw w listopadzie 2024 roku (w p.p.)

	do 10.2024 roku	do 11.2023 roku
warmińsko-mazurskie	0,1	0,0
świętokrzyskie	0,1	-0,1
pomorskie	0,1	0,0
podkarpackie	0,1	0,0
lubuskie	0,1	0,1
lubelskie	0,1	-0,1
kujawsko-pomorskie	0,1	0,2
dolnośląskie	0,1	0,2
Polska	0,1	0,0
zachodniopomorskie	0,0	0,0
wielkopolskie	0,0	0,0
śląskie	0,0	0,0
podlaskie	0,0	0,0
opolskie	0,0	0,1
mazowieckie	0,0	-0,1
małopolskie	0,0	0,0
łódzkie	0,0	0,0

Stopa bezrobocia w kujawsko-pomorskim

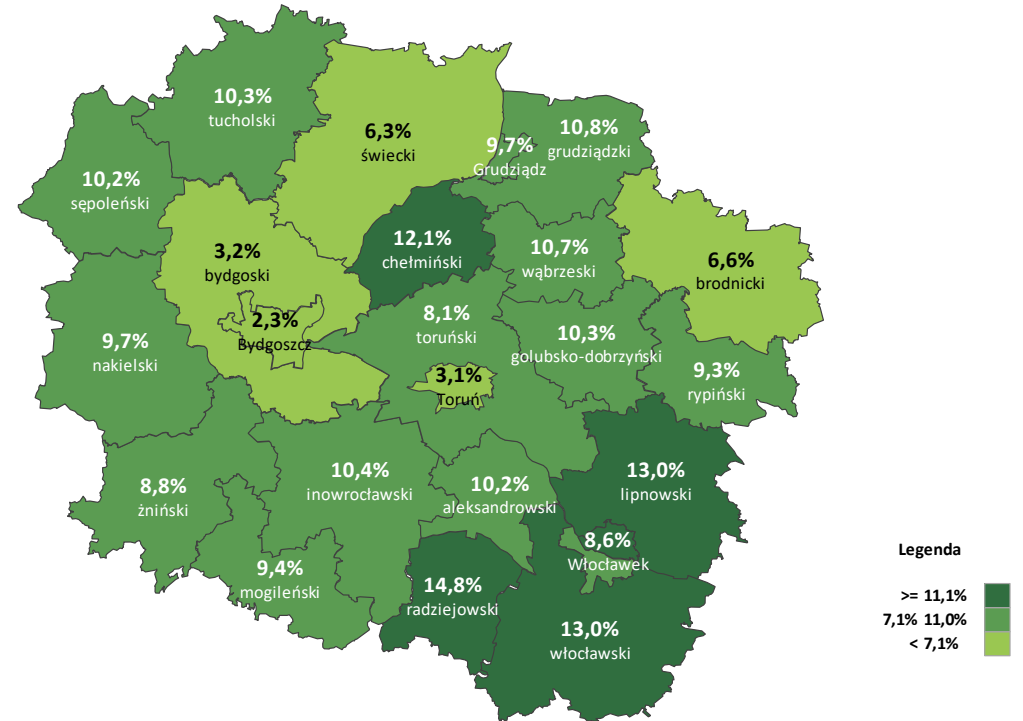
W województwie kujawsko-pomorskim stopa bezrobocia rejestrowanego w końcu listopada wyniosła 7,1% i była o 2,1 p.p. wyższa niż w kraju. W powiatach województwa stopa bezrobocia wynosiła od 2,3% w Bydgoszczy do 14,8% w powiecie radziejowskim.

7,1%

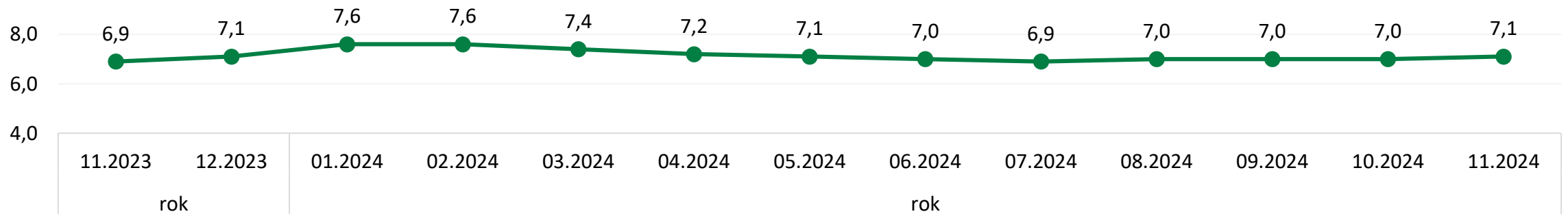
zmiana m/m: +0,1 p.p.

zmiana r/r: +0,2 p.p.

Mapa 2. Stopa bezrobocia według powiatów. Stan w końcu listopada 2024 roku



Stopa bezrobocia w kujawsko-pomorskim w końcu miesiąca (w %)



Zmiana stopy bezrobocia w kujawsko-pomorskim

W listopadzie 2024 roku stopa bezrobocia spadła w dwóch powiatach, w pięciu powiatach stopa bezrobocia nie zmieniła się, a w szesnastu wzrosła.

W skali roku stopa bezrobocia spadła w pięciu powiatach, w trzech powiatach stopa nie zmieniła się, a w piętnastu wzrosła.

Wykres 2. Zmiana stopy bezrobocia według powiatów w listopadzie 2024 roku (w p.p.)

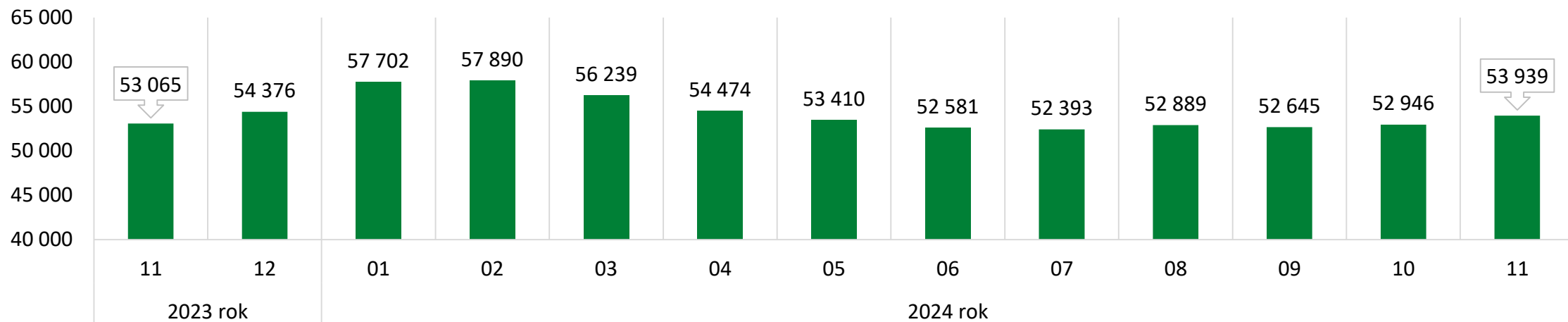
	do 10.2024 rok	do 11.2023 rok
radziejowski	0,5	0,0
grudziądzki	0,3	0,4
aleksandrowski	0,3	-0,6
inowrocławski	0,2	0,5
lipnowski	0,2	0,2
chełmiński	0,2	0,4
włocławski	0,2	0,0
Włocławek	0,2	0,5
żniński	0,1	0,3
rypiński	0,1	1,0
bydgoski	0,1	0,1
sępoleński	0,1	-0,1
nakielski	0,1	0,3
mogileński	0,1	-0,1
Grudziądz	0,1	0,6
Bydgoszcz	0,1	0,0
tucholski	0,0	-0,2
świecki	0,0	0,2
brodnicki	0,0	0,1
toruński	0,0	0,3
Toruń	0,0	0,1
golubsko-dobrzyński	-0,1	0,3
wąbrzeski	-0,2	-1,0

Liczba bezrobotnych

53 939

zmiana m/m: +1,9%

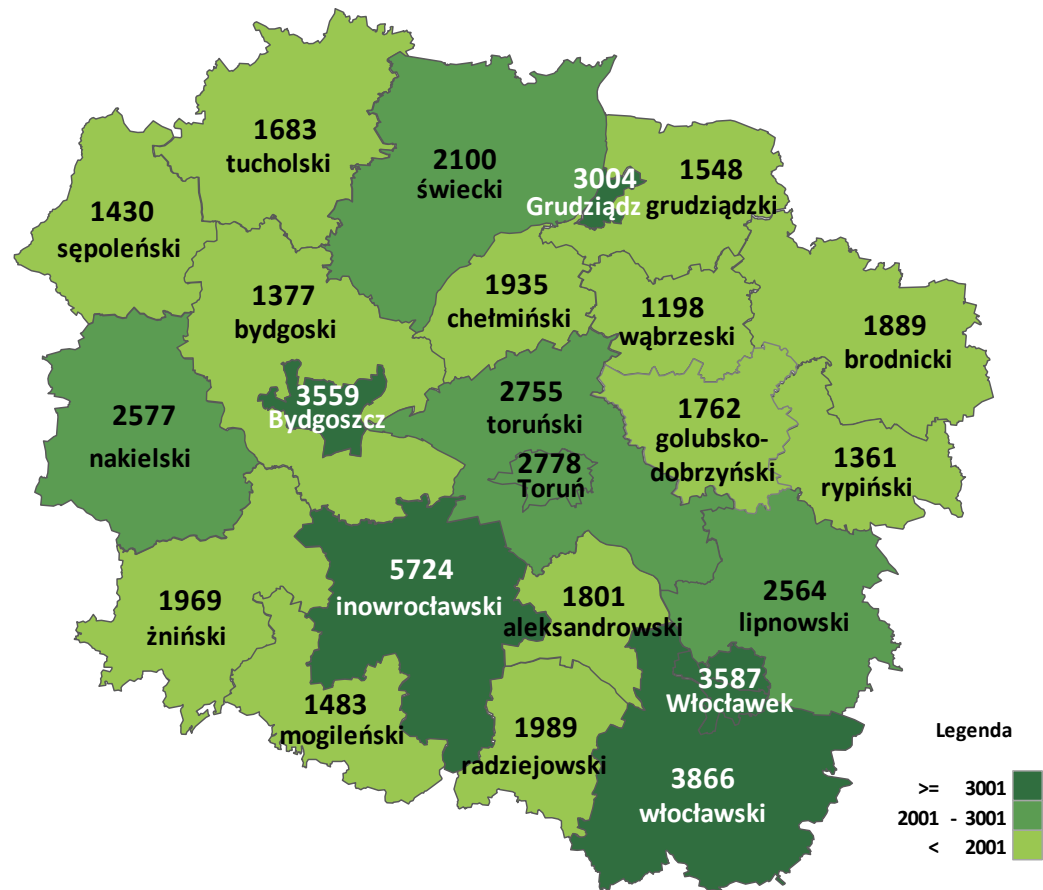
zmiana r/r: +1,6%



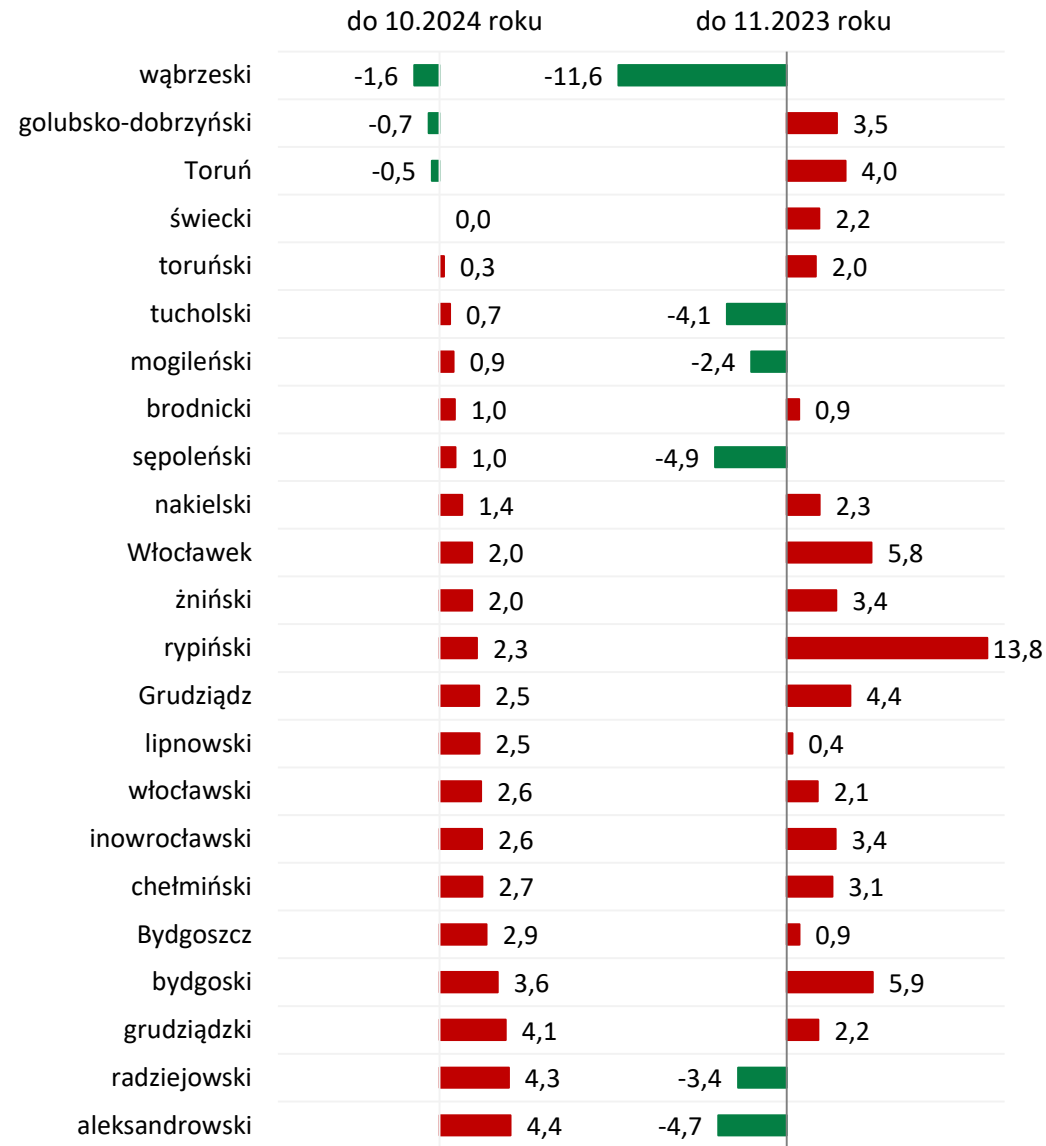
W końcu listopada 2024 roku w urzędach pracy pozostawało zarejestrowanych 53 939 osób bezrobotnych, tj. o 993 osoby więcej niż w październiku 2024 roku i o 874 osoby więcej niż w listopadzie 2023 roku. Najwięcej osób bezrobotnych było zarejestrowanych w powiecie inowrocławskim (10,6% ogółu bezrobotnych), a najmniej w powiecie wąbrzeskim (2,2%).

Liczba bezrobotnych m/m zmniejszyła się w trzech powiatach, w dziewiętnastu zwiększyła się, a w jednym nie zmieniła się. W porównaniu z końcem listopada 2023 roku liczba bezrobotnych zmniejszyła się w sześciu powiatach, a zwiększyła się w siedemnastu powiatach.

Mapa 3. Liczba bezrobotnych według powiatów województwa kujawsko-pomorskiego w końcu listopada 2024 roku



Wykres 3. Zmiana liczby bezrobotnych według powiatów (w %)



Struktura osób bezrobotnych

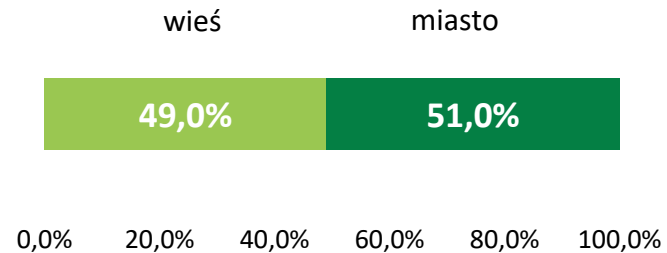
według płci, miejsca zamieszkania, wieku, wykształcenia, stażu pracy i czasu pozostawania bez pracy



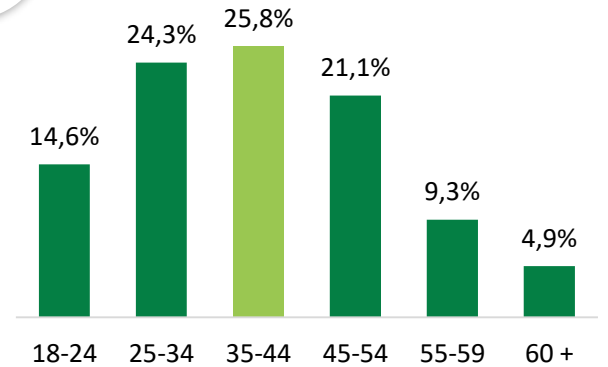
płeć



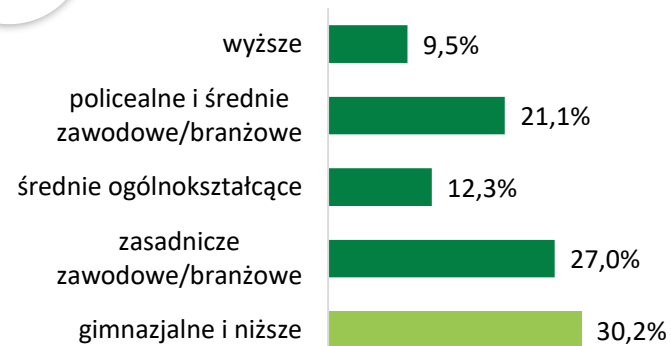
miejsce zamieszkania



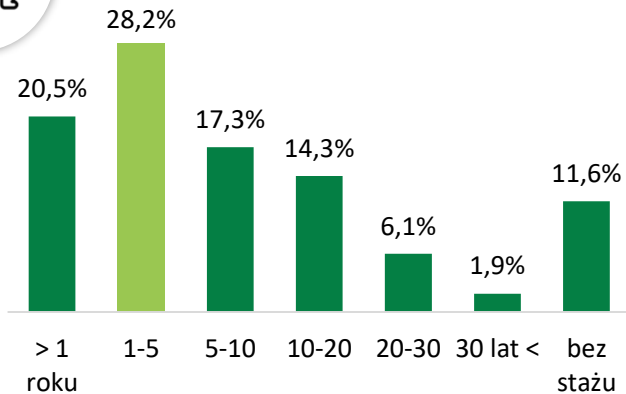
wiek



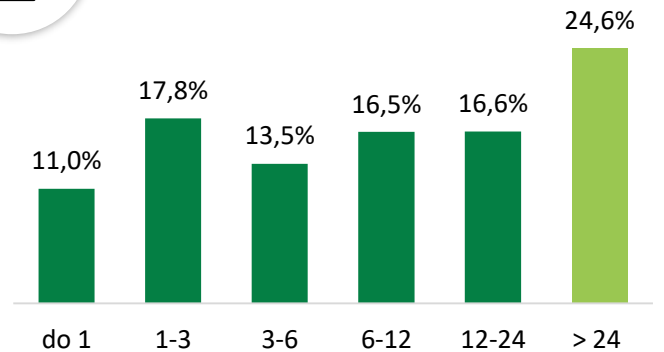
wykształcenie



staż pracy



czas bez pracy (w miesiącach)





W końcu listopada 2024 roku w urzędach pracy pozostawało zarejestrowanych 30 826 bezrobotnych nie posiadających wykształcenia średniego. Było to o 856 osób więcej niż w październiku, ale o 204 osoby mniej niż w listopadzie 2023 roku. W grupie tej przeważają osoby zamieszkałe na wsi – 51,7%.



Drugą co do wielkości grupą osób bezrobotnych stanowiły kobiety. W końcu miesiąca w urzędach pracy pozostawało zarejestrowanych 30 512 kobiet, tj. 379 osób więcej niż w październiku, ale o 304 osoby mniej niż w końcu listopadzie 2023 roku. W tym samym czasie w ewidencji pozostawało zarejestrowanych 23 427 bezrobotnych mężczyzn. Było to o 614 osób więcej niż w październiku i o 1178 osób więcej niż w listopadzie 2023 roku. W końcu listopada 2024 roku bezrobotni mężczyźni stanowili 43,4% ogółu bezrobotnych.



W tym samym czasie w ewidencji pozostawało 28 267 osób długotrwale bezrobotnych (w tym 62,5% stanowiły kobiety), tj. o 656 osób więcej niż w październiku 2024 roku i o 367 osób więcej niż w końcu listopada 2023 roku. W listopadzie 2024 roku z rejestrów urzędów pracy wyłączono 1536 osób (o 23,7% mniej niż w październiku 2024 roku i o 11,6% mniej niż w listopadzie 2023 roku), w tym 53,3% stanowiły podjęcia pracy.



Bezrobotni mieszkańcy wsi (26 415 osób) stanowili 49,0% ogółu bezrobotnych. Ich liczba zwiększyła się m/m o 478 osób i r/r o 230 osób. W listopadzie 2024 roku liczba nowych rejestracji była większa niż liczba wyłączeń. Podjęcie pracy przez bezrobotnych zamieszkałych na wsi pozostaje głównym powodem ich wyrejestrowania z ewidencji (64,9%).



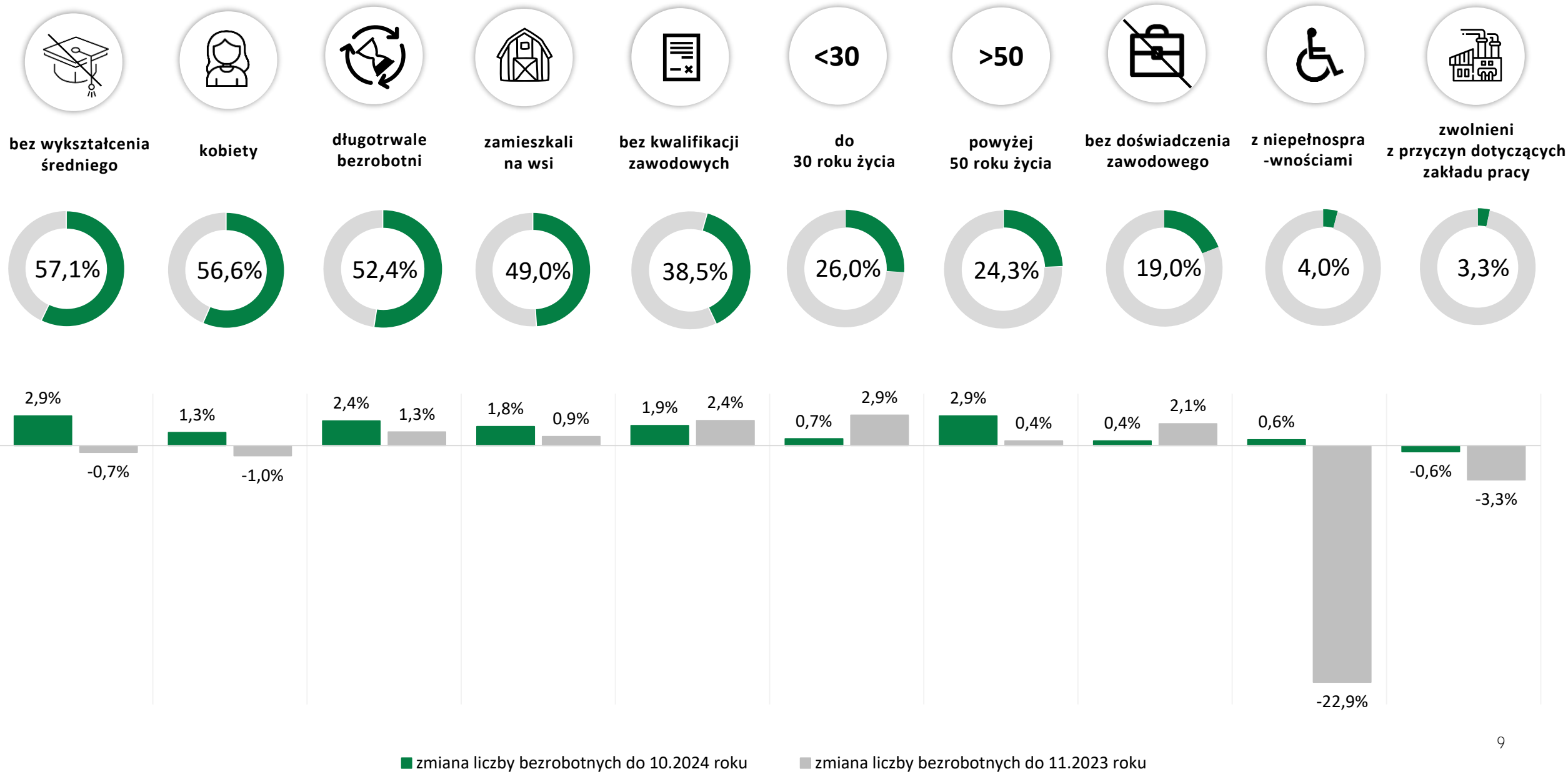
W końcu listopada br. kwalifikacji zawodowych nie miało 20 770 bezrobotnych. Było to o 1,9% (395 osób) więcej niż w październiku i o 2,4% (490 osób) więcej niż w listopadzie 2023 roku. W listopadzie 2024 roku zmniejszyła się liczba nowych rejestracji (o 292 osoby), podobnie jak liczba podjęć pracy w tej grupie bezrobotnych (o 190 osób).



Bezrobotni z niepełnosprawnościami stanowili w końcu listopada br. 4,0% bezrobotnych (2177 osób). Ich liczba w ciągu miesiąca zwiększyła się o 12 osób, ale zmniejszyła się o 645 osób r/r*. W ciągu miesiąca zarejestrowało się o 56 osób mniej, a liczba podjęć pracy zmniejszyła się o 27,0%.

*Od dnia 3 sierpnia 2024 roku obowiązują nowe przepisy ustawy zmieniającej ustawę o rehabilitacji zawodowej i społecznej oraz zatrudnianiu osób niepełnosprawnych dotyczące wydłużenia ważności orzeczeń o niepełnosprawności albo orzeczeń o stopniu niepełnosprawności. Brak złożenia wniosku o wydanie nowego orzeczenia do 30 września 2024 roku skutkuje utratą ważności orzeczenia potwierdzającego niepełnosprawność. Dla osób, które złożyły wniosek do 30 września 2024 roku ważność orzeczenia mija 31 marca 2025 roku.

Udział wybranych kategorii bezrobotnych w województwie kujawsko-pomorskim oraz zmiana liczby bezrobotnych



Nowe rejestracje i wyrejestrowania osób bezrobotnych

NOWE REJESTRACJE

6757

zmiana m/m: -12,0%
zmiana r/r: -8,5%

W listopadzie 2024 roku w urzędach pracy zarejestrowano 6757 nowych bezrobotnych, tj. o 924 osoby mniej niż w październiku i o 630 osób mniej niż w listopadzie 2023 roku. Wśród nowo zarejestrowanych 82,5% to osoby, które w ewidencji urzędów pracy znalazły się po raz kolejny.

WYREJESTROWANIA

5764

zmiana m/m: -21,9%
zmiana r/r: -10,7%

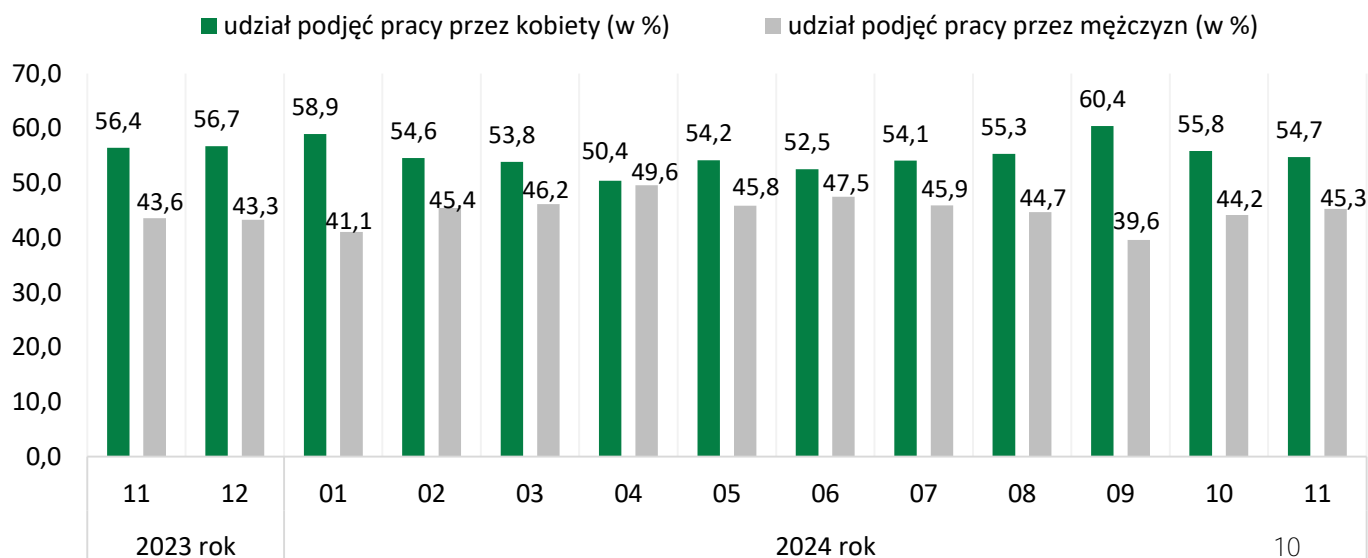
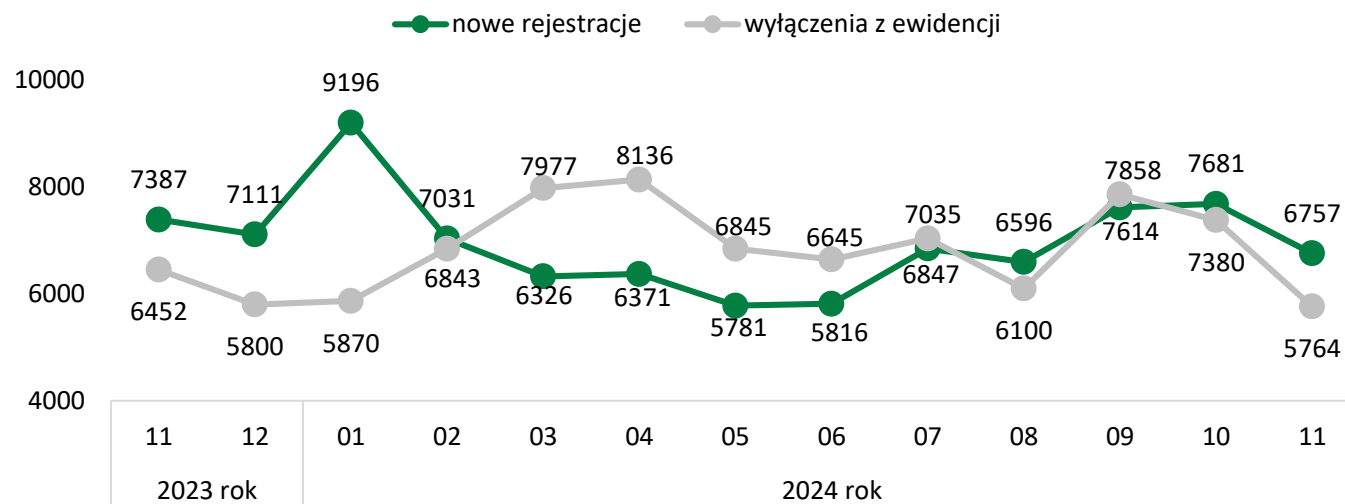
W tym samym czasie wyrejestrowano 5764 osoby (51,7% stanowiły kobiety), tj. o 1616 osób mniej niż w październiku i o 688 osób mniej niż w listopadzie 2023 roku.

PODJĘCIA PRACY

3612

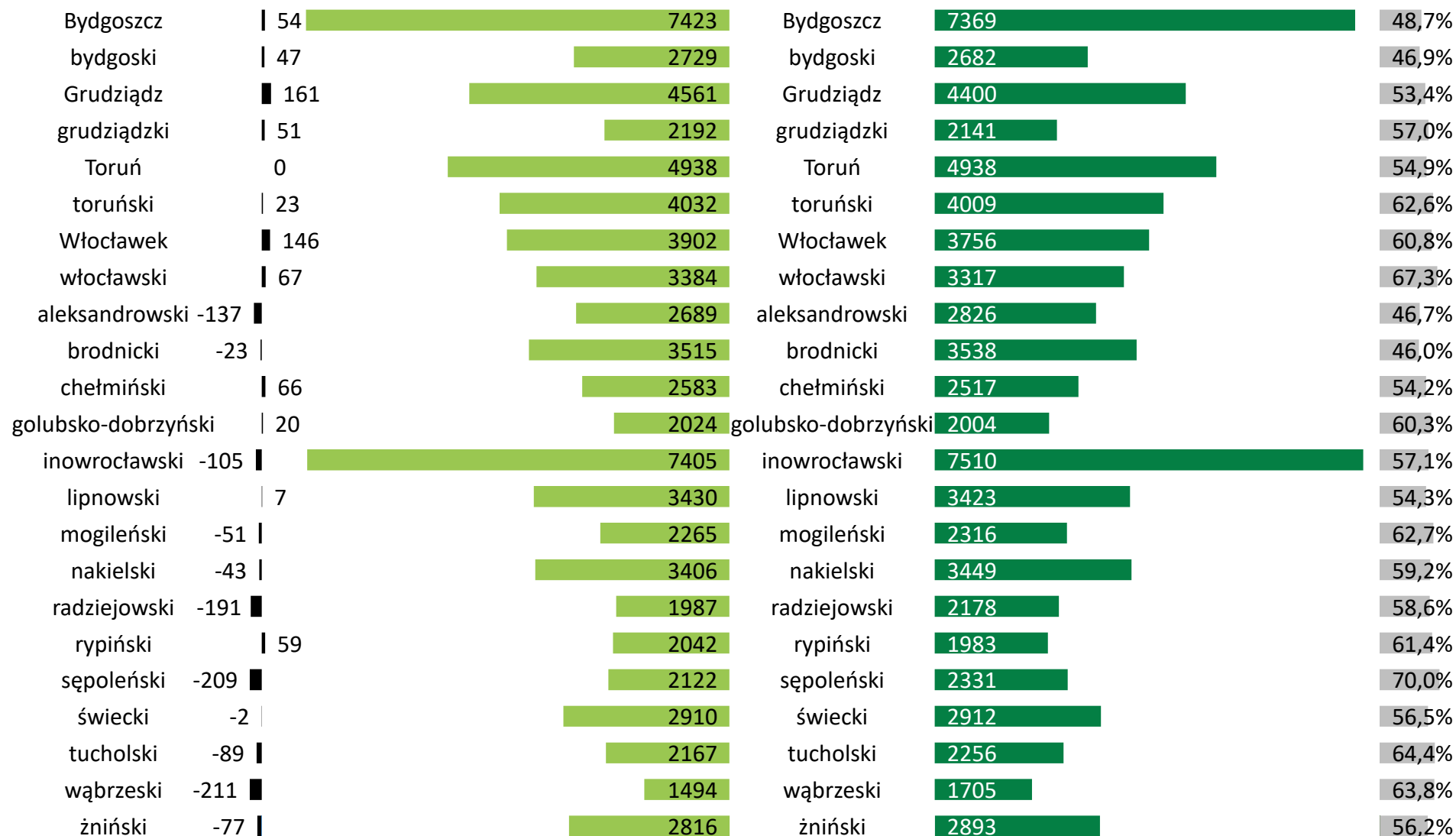
zmiana m/m: -18,2%
zmiana r/r: +0,7%

Główną przyczyną wyrejestrowań osób bezrobotnych było podjęcie przez nich zatrudnienia – 62,7% wyłączeń, w tym pracę niesubsydiowaną podjęło 3095 osób. W ciągu miesiąca liczba podjęć pracy zmniejszyła się o 806 osób, ale zwiększyła się o 25 osób w odniesieniu do listopada 2023 roku.



Liczba rejestracji
i wyrejestrowań
z ewidencji bezrobotnych
w powiatach
w okresie styczeń-listopad
2024 r.

76 016 rejestracji
76 453 wyrejestrowania
(w tym 56,6%
z powodu podjęcia pracy)



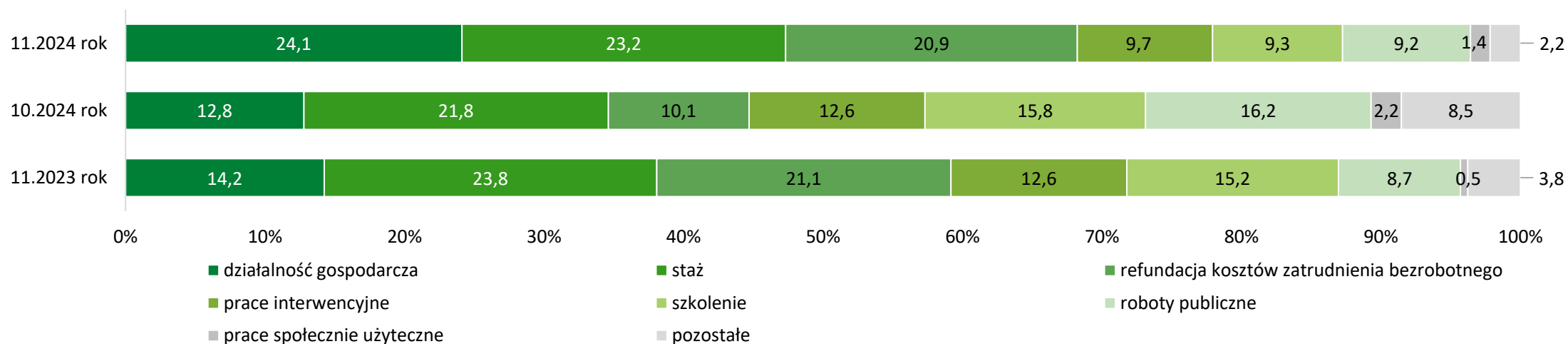
■ zmiana liczby bezrobotnych
do grudnia 2023 roku

■ napływ
w okresie I-XI 2024 roku

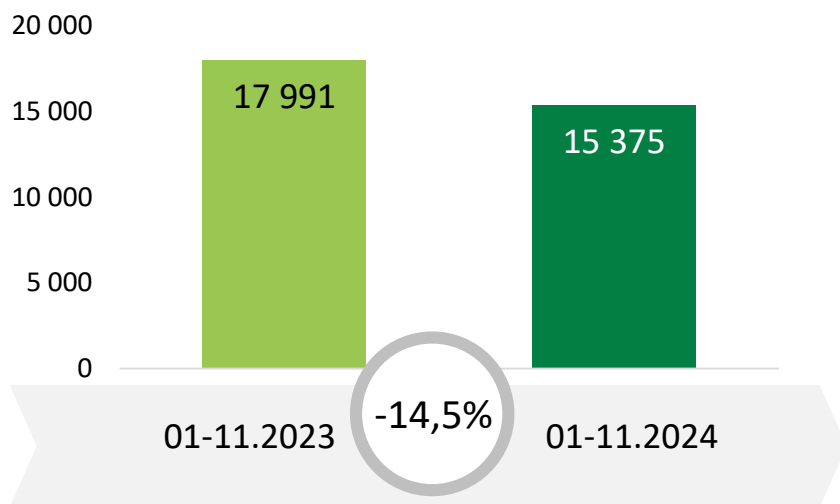
■ wyrejestrowania
w okresie I-XI 2024 roku

■ udział podjęć pracy

W listopadzie z proponowanych przez urzędy pracy form aktywizacji skorzystały 784 osoby. Było to o 31,8% mniej niż w październiku i o 32,8% mniej niż w listopadzie 2023 roku.



Od początku 2024 roku z różnych form aktywizacji skorzystało o 2616 osób mniej niż w okresie styczeń-listopad 2023 roku.



Głównymi odbiorcami form wsparcia pozostają kobiety, które częściej niż mężczyźni podejmowały staż, roboty publiczne, prace interwencyjne czy prace społecznie użyteczne. Mężczyźni natomiast częściej brali udział w szkoleniach, zakładali działalność gospodarczą oraz podejmowali pracę w ramach refundacji kosztów zatrudnienia bezrobotnego.



Wolne miejsca pracy i miejsca aktywizacji zawodowej

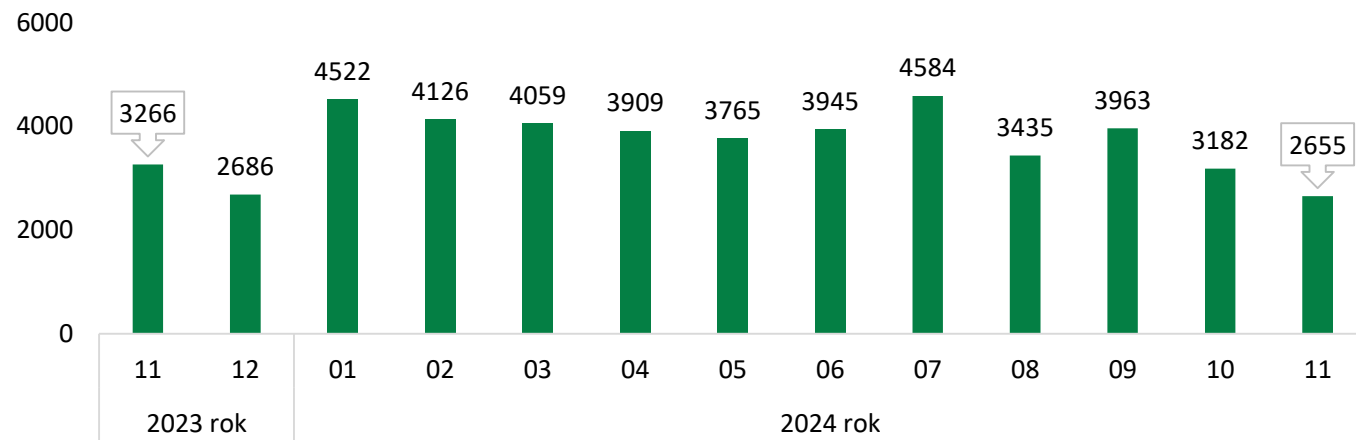
2655

zmiana m/m: -16,6%
zmiana r/r: -18,7%

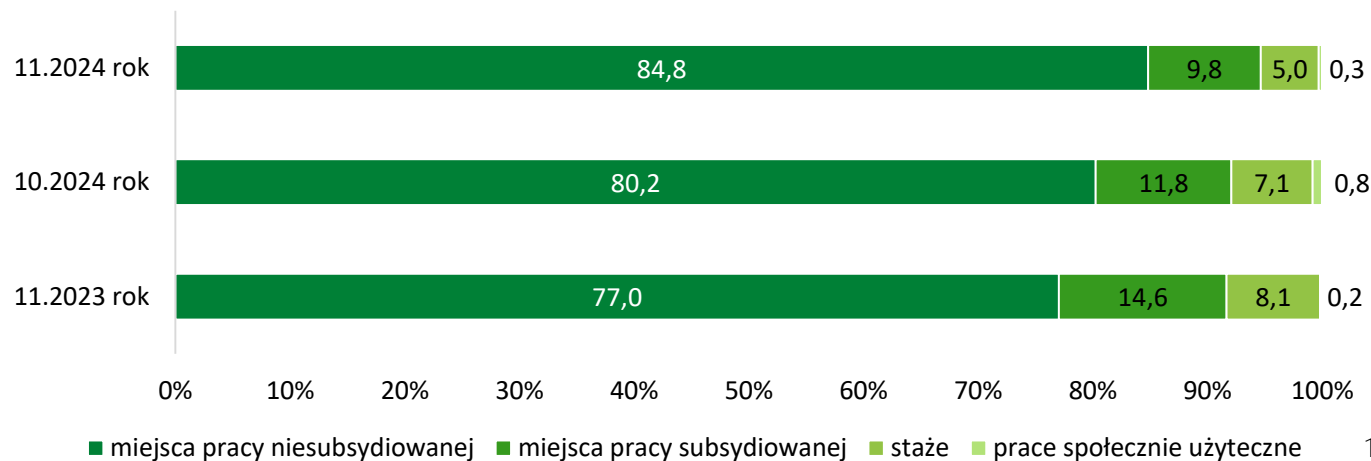
W listopadzie 2024 roku do urzędów pracy zgłoszono o 527 wolnych miejsc pracy i miejsc aktywizacji zawodowej mniej niż w październiku oraz o 611 miejsc mniej niż w listopadzie 2023 roku.

Spośród zgłoszonych miejsc pracy i miejsc aktywizacji zawodowej, najwięcej ofert dotyczyło pracy niesubsydiowanej – 2252. W ciągu miesiąca liczba nowych miejsc pracy i miejsc aktywizacji zawodowej zmniejszyła się w osiemnastu powiatach (najbardziej w Bydgoszczy – o 178 miejsc), a r/r w piętnastu (najbardziej w Bydgoszczy o 228 miejsc).

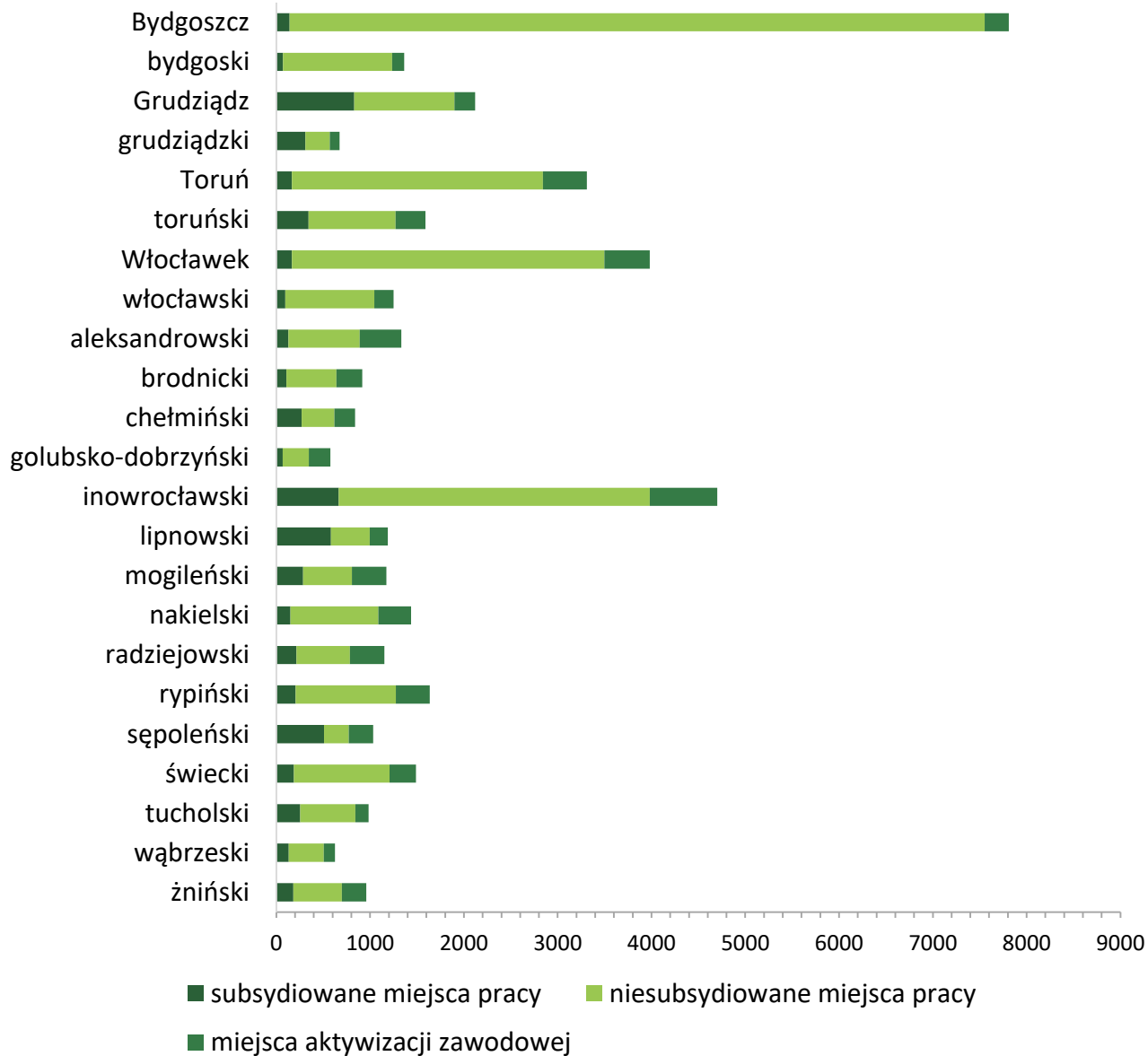
Wykres 4. Liczba wolnych miejsc pracy i miejsc aktywizacji zawodowej w miesiącu



Wykres 5. Liczba zgłoszonych wolnych miejsc pracy i miejsc aktywizacji zawodowej w miesiącu



Wolne miejsca pracy i miejsca aktywizacji zawodowej w 2024 roku (styczeń-listopad)

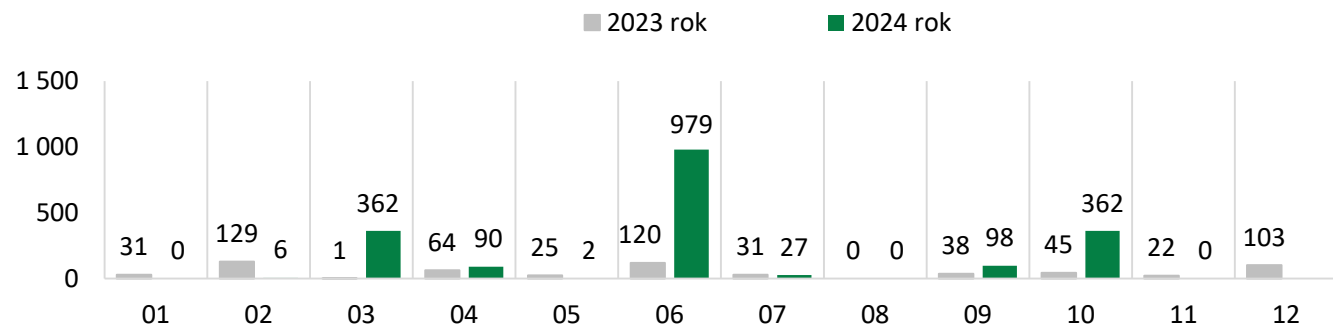


	subsydiowane miejsca pracy	niesubsydiowane miejsca pracy	miejsca aktywizacji zawodowej
Bydgoszcz	140	7412	257
bydgoski	71	1163	130
Grudziądz	831	1068	222
grudziądzki	310	260	104
Toruń	166	2676	469
toruński	343	929	319
Włocławek	166	3332	485
włocławski	96	949	206
aleksandrowski	129	760	443
brodnicki	107	533	277
chełmiński	269	351	219
golubsko-dobrzyński	69	278	230
inowrocławski	666	3315	721
lipnowski	581	415	193
mogileński	285	522	365
nakielski	151	936	351
radziejowski	215	569	368
rypiński	205	1068	362
sępoleński	510	261	263
świecki	186	1020	282
tucholski	254	590	140
wąbrzeski	131	374	119
żniński	180	519	259
kujawsko-pomorskie	6061	29 300	6784

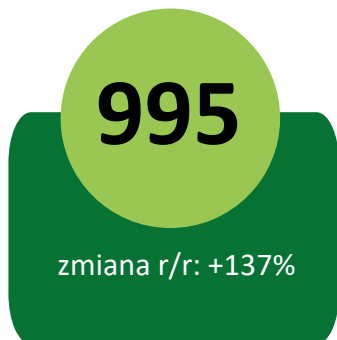
Zgłoszenia dotyczące zwolnień pracowników

W listopadzie 2024 roku w województwie kujawsko-pomorskim nie było zgłoszeń zwolnień pracowników. Dla porównania, w październiku były 4 zgłoszenia dotyczące zamiaru zwolnienia 362 osób (z sekcji przetwórstwo przemysłowe oraz opieka zdrowotna i pomoc społeczna; obowiązkowe zabezpieczenia społeczne), a w listopadzie 2023 roku jeden zakład zgłosił zamiar zwolnienia 22 osób (z sekcji handel hurtowy i detaliczny; naprawa pojazdów samochodowych, włączając motocykle).

Wykres 6. Osoby zgłoszone do zwolnienia w ramach zwolnień grupowych w latach 2023-2024

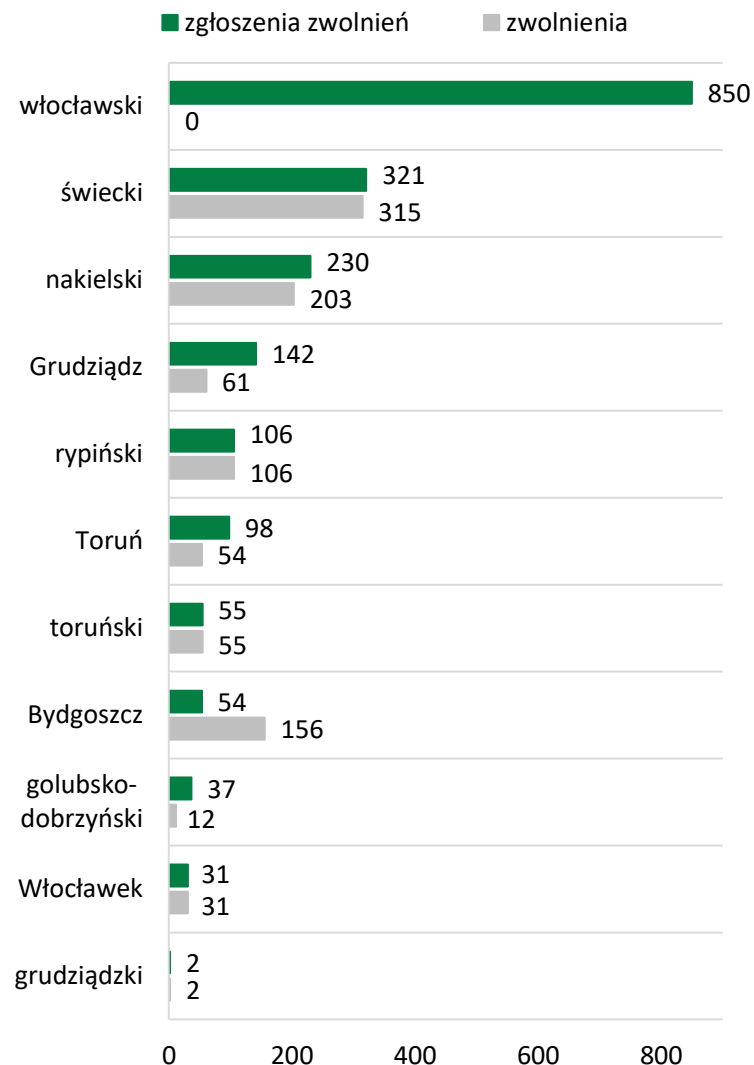


Osoby zwolnione w ramach zwolnień grupowych w 2024 roku



Od początku 2024 roku 27 zakładów dokonało zwolnień 995 osób (o 575 osób więcej niż rok wcześniej). Zwolnień dokonano w Bydgoszczy, Grudziądzu, Toruniu, we Włocławku oraz powiatach: grudziądzkim, toruńskim, golubsko-dobrzyńskim, nakielskim, rypińskim i świeckim z sekcji: przetwórstwo przemysłowe, handel; naprawa pojazdów samochodowych, transport i gospodarka magazynowa, informacja i komunikacja oraz opieka zdrowotna i pomoc społeczna; obowiązkowe zabezpieczenia społeczne. W okresie styczeń-listopad 2023 roku 17 zakładów dokonało zwolnień 420 osób.

Wykres 7. Zgłoszenia i zwolnienia grupowe według powiatów w 2024 roku (styczeń-listopad)



Projekt Kierunek – Rozwój



CEL PROJEKTU

Celem projektu jest podwyższenie kompetencji i kwalifikacji zawodowych osób dorosłych mieszkających, pracujących lub uczących się w województwie kujawsko-pomorskim, które z własnej inicjatywy zdecydują się skorzystać z proponowanego im wsparcia.

NABÓR DO PROJEKTU

Uruchomiono trzy kolejne nabory uczestników, w tym jeden dedykowany dla osób z niepełnosprawnościami i powyżej 50 roku życia. Od początku realizacji projektu, tj. od 12 sierpnia do końca listopada przystąpiły 3102 osoby (w listopadzie – 1170 osób).

USŁUGI ROZWOJOWE

Kierunek – Rozwój stwarza możliwość udziału w dofinansowanych usługach rozwojowych, m.in. w szkoleniach, kursach, studiach podyplomowych dostępnych w Bazie Usług Rozwojowych Polskiej Agencji Rozwoju Przedsiębiorczości. Wsparcie w zakresie dofinansowania usług rozwojowych jest poprzedzone usługą doradztwa edukacyjno-zawodowego.

WARTOŚĆ PROJEKTU

Do końca listopada 2024 r. z doradztwa edukacyjno-zawodowego (pierwszej formy wsparcia) skorzystały 1554 osoby, podpisano 1298 umowy dofinansowania usług z uczestnikami projektu na łączną kwotę 7 682 415,00 zł (w tym 6 914 173,50 zł stanowi dofinansowanie, 768 241,50 zł wkład własny uczestników). W kolejnych miesiącach uczestnicy będą korzystać z przyznanego dofinansowania na usługi rozwojowe.

Projekt Kierunek – Integracja



CEL PROJEKTU

Celem projektu jest wsparcie integracji zawodowej cudzoziemców na kujawsko-pomorskim rynku pracy. Projekt kierujemy do dorosłych obywateli państw trzecich, którzy legalnie przebywają w Polsce oraz mieszkają, pracują lub uczą się w województwie kujawsko-pomorskim.

FORMY WSPARCIA

Kierunek – Integracja stwarza możliwość udziału m.in. w doradztwie zawodowym, pomocy w poszukiwaniu pracy, nauce języka polskiego, kursach, szkoleniach zawodowych, staży, pomocy prawnej i wsparciu psychologicznym

NABÓR DO PROJEKTU

Rekrutacja do projektu ruszyła w marcu 2024 r. Otrzymaliśmy 150 zgłoszeń od kandydatów. Umowę podpisaliśmy z 97 osobami (w tym z 1 osobą w listopadzie). Najwięcej uczestników mieszka w Toruniu i okolicach – 51,0%.

PROFIL UCZESTNIKA PROJEKTU

Uczestnikami projektu są przeważnie obywatele Ukrainy (82,0%). Dominują kobiety (87,0%), osoby w wieku 39 lat, z wykształceniem wyższym (76,0%) w dziedzinie takiej jak ekonomia, pedagogika, psychologia, prawo czy medycyna. Ponad połowa uczestników to osoby pracujące (57,0%). Każdy uczestnik projektu został objęty doradztwem zawodowym i asystą międzykulturową. 5 osób skierowaliśmy na 3-miesięczne staże zawodowe. 24 osoby rozpoczęły kursy i szkolenia zawodowe (dobre indywidualnie do uczestników, ale też uwzględniające potrzeby kujawsko-pomorskiego rynku pracy). Pozostali uczestnicy oczekują na rozpoczęcie kursu prawa jazdy kat. B (21 osób) oraz kursów językowych (głównie j. polski, j. angielski, j. niemiecki) dla 58 uczestników. Trwa procedura wyboru wykonawców usług.

Fundusze Europejskie dla Kujaw i Pomorza 2021-2027



Według stanu w końcu listopada 2024 r. w Wojewódzkim Urzędzie Pracy w Toruniu w ramach Priorytetu 8 "Fundusze Europejskie na wsparcie w obszarze rynku pracy, edukacji i włączenia społecznego" Fundusze Europejskie dla Kujaw i Pomorza 2021-2027, realizowanych było 35 projektów, w ramach których zaplanowano objęcie wsparciem: 8 921 osób bezrobotnych; 240 osób młodych od 15 roku życia, kwalifikujących się do wsparcia przez Ochotnicze Hufce Pracy; 1 536 osób znajdujących się w niekorzystnej sytuacji na rynku pracy.



Ponadto realizowany był projekt, w ramach którego zaplanowano wsparcie w postaci usług rozwojowych dla 1 462 pracowników i 350 przedsiębiorstw z sektora mikro, małych, średnich oraz dużych przedsiębiorstw a także innych podmiotów. Dodatkowo realizowane były 3 projekty dot. wsparcia budowania zdolności partnerów społecznych.

Dostęp cudzoziemców do rynku pracy



60 129

liczba dokumentów

Od stycznia do listopada 2024 roku na terenie województwa kujawsko-pomorskiego cudzoziemcom wydano 60,0 tys. dokumentów zezwalających na pracę. W 2023 roku w regionie wydano cudzoziemcom 64,8 tys. dokumentów umożliwiających pracę.



34 715

liczba powiadomień o podjęciu pracy

Szczególną grupą cudzoziemców, w związku z rosyjską inwazją, pozostają obywatele Ukrainy, którzy pracowali na terenie województwa przede wszystkim na podstawie powiadomień o podjęciu pracy. Od stycznia do listopada 2024 roku pracodawcy zgłosili 34,7 tys. podjęć pracy przez obywateli Ukrainy. Łącznie w okresie I-XI 2024 roku, na terenie województwa wydano 40,0 tys. dokumentów zezwalających na pracę obywatelom Ukrainy (w całym 2023 roku było to 41,0 tys. dokumentów).

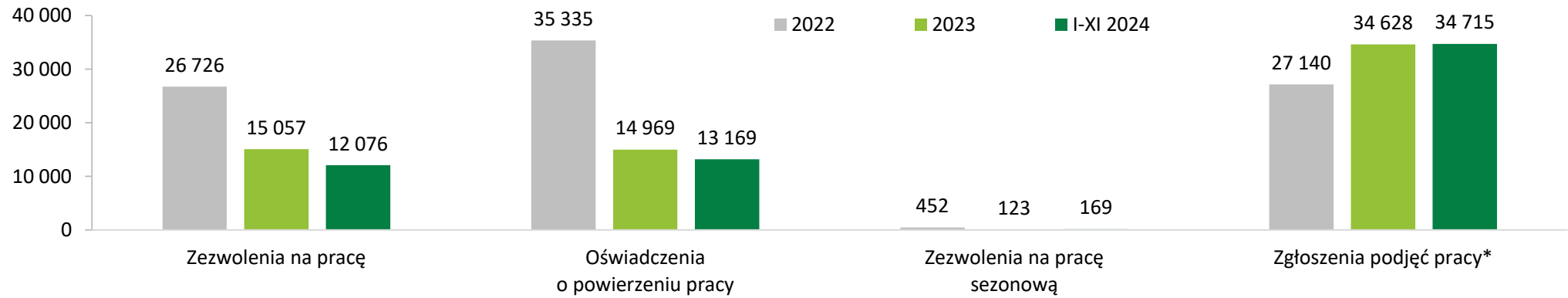


1179

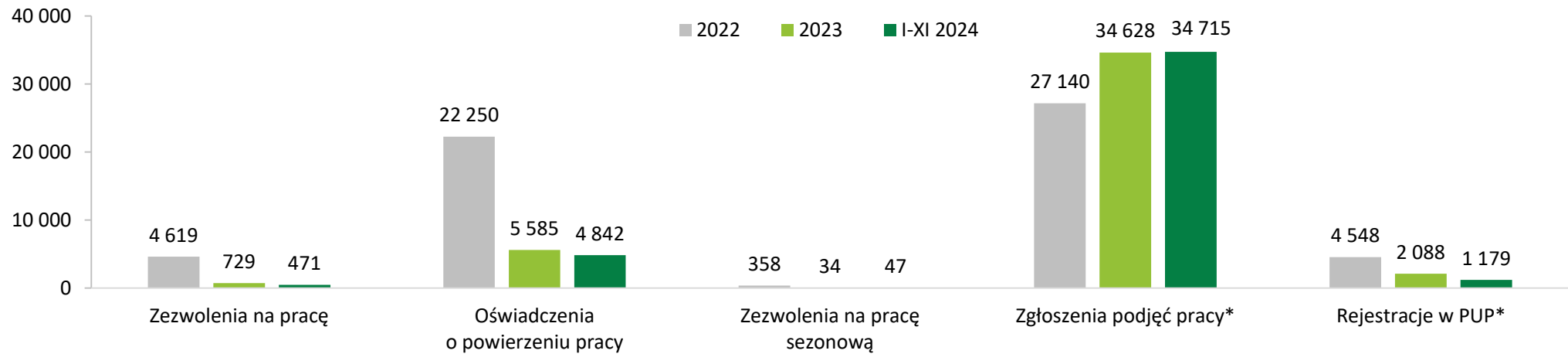
liczba osób zarejestrowanych

W tym samym czasie w urzędach pracy na terenie województwa dokonano 1179 rejestracji obywateli Ukrainy (w 2023 roku było to 2088 rejestracji). Powiatowe urzędy pracy aktywizują obywateli Ukrainy formami dostępnymi na mocy ustawy z dnia 20 kwietnia 2004 roku *o promocji zatrudnienia i instytucjach rynku pracy*, również w ramach projektów współfinansowanych z EFS+. W końcu listopada br. w rejestrach PUP było zarejestrowanych 468 obywateli Ukrainy w tym 452 bezrobotnych (w listopadzie 2023 roku zarejestrowanych pozostawało 540 osób, w tym 504 osoby bezrobotne).

Dokumenty dotyczące podjęcia pracy wydane cudzoziemcom



w tym obywatelom Ukrainy



• Rozwiązania wprowadzone na mocy ustawy z dnia 12 marca 2022 roku o pomocy obywatelom Ukrainy w związku z konfliktem zbrojnym na terytorium tego państwa.
 Źródło: Opracowanie WUP w Toruniu na podstawie danych z Centralnego Systemu Analityczno-Raportowego (CeSAR).

Kalendarz wydarzeń – listopad 2024

W listopadzie doradcy zawodowi/pośrednicy pracy z Centrum Informacji i Planowania Kariery Zawodowej zrealizowali następujące działania:

Cykl zajęć dla młodzieży szkół ponadpodstawowych i studentów



08-15.11.2024 r.

Przeprowadziliśmy zajęcia pn. „Cyfrowy wizerunek ucznia czyli moje pierwsze dokumenty aplikacyjne” dla podopiecznych Miejskiego Ośrodka Wychowawczego. Uczestnicy warsztatów nabyli umiejętność dokonania selekcji danych i informacji składających się na CV i list motywacyjny oraz poznali zasady pisania dokumentów rekrutacyjnych. Dodatkowo o możliwościach skorzystania z funduszy europejskich opowiedziała przedstawicielka Lokalnego Punktu Informacyjnego Funduszy Europejskich we Włocławku.



18-22.11.2024 r.

W ramach Światowego Tygodnia Przedsiębiorczości 2024 zorganizowaliśmy warsztaty i spotkania z uczniami, które promowały świadomy rozwój oraz podejmowanie biznesowych inicjatyw. Poruszono również tematykę szeroko rozumianej przedsiębiorczości. Młodzież miała okazję sprawdzić swoje kompetencje w zakresie przedsiębiorczości, negocjacji oraz umiejętności logicznego myślenia.



22.11.2024 r.

Odwiedziliśmy uczniów Zespołu Szkół Budowlanych w Bydgoszczy w ramach Światowego Tygodnia Przedsiębiorczości, aby wspólnie pracować nad rozwojem kompetencji przedsiębiorczych z wykorzystaniem gry symulacyjnej „Chłopska Szkoła Biznesu”. Rozgrywki wzbudziły zaangażowanie i kreatywność uczestników, pozwalając przyjrzeć się z bliska ich potencjałowi przedsiębiorczemu.

Udaliśmy się również do uczniów Akademickiego Liceum Ogólnokształcącego w Bydgoszczy. Podczas spotkań przybliżyliśmy zasady pisania dokumentów aplikacyjnych oraz przekazaliśmy kluczowe wskazówki dotyczące przygotowania się do spotkania z pracodawcą.

Kalendarz wydarzeń – listopad 2024

Cykl zajęć dla młodzieży szkół ponadpodstawowych i studentów



27.11.2024 r.

Zorganizowaliśmy zajęcia pt. „Przedsiębiorczość dla każdego – warsztaty inspirujące dla uczniów szkół ponadpodstawowych” w Zespole Szkół Technicznych we Włocławku, przy współudziale Lokalnego Punktu Informacyjnego Funduszy Europejskich we Włocławku.



29.11.2024 r.

Zrealizowaliśmy zajęcia pt. „Cyfrowy wizerunek ucznia, czyli moje pierwsze dokumenty aplikacyjne” dla uczniów Zespołu Szkół Ekonomicznych we Włocławku. Uczestnicy warsztatów zdobyli umiejętność selekcji danych i informacji składających się na CV oraz list motywacyjny, a także poznali zasady tworzenia dokumentów rekrutacyjnych. Dodatkowo przedstawicielka Lokalnego Punktu Informacyjnego Funduszy Europejskich we Włocławku zaprezentowała możliwości korzystania z funduszy europejskich w regionie.



21-22,25.11.2024 r.

Przeprowadziliśmy zajęcia pt. „Wejź do świata biznesu – załóż swoją firmę” oraz „Rynek pracy bez tajemnic – warsztaty umiejętności cyfrowych z zakresu poszukiwania zatrudnienia” w ramach szkolenia „SZUKAM PRACY”, organizowanego przez Powiatowy Urząd Pracy we Włocławku.



06.11.2024 r.

Z myślą o doskonaleniu warsztatu pracy pracowników powiatowych urzędów pracy przeprowadzono drugą edycję szkolenia „Media społecznościowe i nowoczesne dokumenty w procesie poszukiwania pracy”. Spotkanie stało się okazją do poszerzenia wiedzy oraz zdobycia nowych umiejętności w zakresie budowania wizerunku zawodowego i efektywnego poszukiwania pracy.

Kalendarz wydarzeń – listopad 2024

Zajęcia dla innych grup klientów



19.11.2024 r.

We współpracy z Bydgoską Agencją Rozwoju Regionalnego zorganizowaliśmy „Spotkanie z przedsiębiorczością” które było skierowane zarówno do osób planujących rozpoczęcie działalności gospodarczej, jak i do przedstawicieli małych i średnich przedsiębiorstw. Celem wydarzenia było przekazanie informacji o instrumentach wsparcia dla osób zamierzających otworzyć firmę oraz tych, które już ją prowadzą. Spotkanie odbyło się w ramach obchodów Światowego Tygodnia Przedsiębiorczości, którego tegorocznym hasłem przewodnim było: „Przedsiębiorczość dla każdego”.



22.11.2024 r.

W ramach Światowego Tygodnia Przedsiębiorczości, podczas spotkania otwartego w Kawiarni Obywatelskiej „Śródmieście Cafe” we Włocławku, zaprezentowaliśmy uczestnikom formy wsparcia dla obecnych i przyszłych przedsiębiorców.



29.11.-02.12. 2024 r.

W bydgoskim Areszcie Śledczym rozpoczęliśmy kolejną edycję zajęć z zakresu grupowego poradnictwa zawodowego pt. „Mapa Możliwości Zawodowych – poznaj swój potencjał” dla osadzonych. Celem zajęć jest nabycie umiejętności związanych z poruszaniem się po rynku pracy, w tym pozyskiwaniem ofert pracy, przygotowaniem dokumentów aplikacyjnych oraz przygotowaniem się do rozmowy kwalifikacyjnej.



11.2024 r.

Wszystkie Centra Informacji i Planowania Kariery Zawodowej w naszym województwie prowadziły spotkania doradczo-edukacyjne w ramach kolejnych naborów do projektu Kierunek – Rozwój. Projekt oferuje możliwość podnoszenia kompetencji i kwalifikacji, które mogą ułatwić rozwój kariery zawodowej lub jej zmianę. Uczestnicy mogą skorzystać z dedykowanych projektowi szkoleń, kursów i studiów podyplomowych, dostępnych w Bazie Usług Rozwojowych (BUR) Polskiej Agencji Rozwoju Przedsiębiorczości (PARP). Maksymalna wartość szkolenia, które można rozliczyć w projekcie, to 6 400,00 zł. Na tę kwotę składa się 90% dofinansowania (5 760,00 zł) oraz 10% wkładu własnego Uczestnika (640,00 zł)."

Kalendarz wydarzeń – listopad 2024

Zajęcia dla innych grup klientów

11.2024 r.

Kolejny miesiąc realizujemy projekt Kierunek – Integracja, skierowany do cudzoziemców, obywateli państw trzecich, którzy chcą związać swoją przyszłość zawodową z województwem kujawsko-pomorskim. Realizowany przez Centra Informacji i Planowania Kariery Zawodowej w Bydgoszczy, Toruniu i Włocławku, ma na celu ułatwienie integracji poprzez kompleksowe doradztwo zawodowe. Uczestnicy otrzymują pomoc w zakresie uznawania kwalifikacji, wyboru ścieżki kariery, zdobywania kompetencji językowych i zawodowych, a także wsparcie w organizacji szkoleń, kursów, staży i tłumaczeń dokumentów. Projekt zapewnia również pomoc psychologiczną i prawną. Obecnie z projektu korzystają 92 osoby.

19 listopada w Bydgoszczy odbyło się spotkanie z przedstawicielem Państwowej Inspekcji Pracy, podczas którego uczestnicy poszerzyli wiedzę na temat zasad zatrudnienia, rodzajów umów, praw i obowiązków pracowników oraz wynagrodzenia. Omówiono również kwestie związane z obowiązkami pracodawcy i współpracą z agencjami pracy.

Pozostałe wydarzenia

13.11.2024 r.

Wspólnie z Powiatowym Urzędem Pracy dla Miasta Torunia zorganizowaliśmy II Kujawsko-Pomorskie Targi Pracy w Toruniu. Targi były doskonałą okazją dla poszukujących pracy lub chcących zmienić obecne zatrudnienie na bezpośrednie zapoznanie się z ofertami, rozmowy z przedstawicielami firm oraz zdobycie cennych informacji na temat rynku pracy. W wydarzeniu wzięło udział łącznie 46 wystawców. Pracodawcy z różnych branż oferowali pracę na około 550 różnych stanowiskach, min. sprzedawca, kierownik sklepu, kierownik produkcji, pracownik produkcji, operator maszyn produkcyjnych, laborant, elektryk, planista, pracownik magazynu, lakiernik, spawacz, szef kuchni, kierowca autobusu, monter, księgowa, zbrojarz, funkcjonariusz służby więziennej, informatyk, pracownik administracyjno-biurowy, pracownik fizyczny i inne. Uczestnicy Targów uzyskali także informację na temat pracy w służbach mundurowych i instytucjach administracji publicznej. Wiele osób skorzystało ze stanowisk komputerowych, gdzie doradcy zawodowi informowali o skutecznych metodach poszukiwania pracy i pomagali w przygotowaniu dokumentów aplikacyjnych. Odwiedzających zainteresowały również stoiska doradców EURES z Austrii i Niemiec, na których poza ofertami zatrudnienia, można było uzyskać informacje dotyczące warunków życia i pracy w poszczególnych krajach. Targi Pracy odwiedziło około 800 osób. Byli to zarówno mieszkańcy Torunia jak i okolic, oraz obywatele Ukrainy.

Kalendarz wydarzeń – listopad 2024

Pozostałe wydarzenia

29.11.2024 r.

Pracownicy Wydziału Badań i Analiz zakończyli przyjmowanie zgłoszeń na opis pracy w wymarzonej zawodzie w ramach konkursu „Mój wymarzony zawód"! Otrzymaliśmy łącznie 389 odpowiedzi od uczniów ze szkół podstawowych z województwa kujawsko-pomorskiego. Lista uczniów nagrodzonych w tegorocznej edycji konkursu znajduje się na stronie Urzędu. Nagrodą główną w konkursie jest smartfon. Osoby wyróżnione otrzymają tablet. Nauczyciele / Pedagodzy - opiekunowie laureatów konkursu otrzymają podziękowanie oraz pamiątkowy zestaw piśmienniczy. Dziękujemy za tak liczną aktywność w konkursie uczniów klas siódmych i ósmych. Doceniamy zaangażowanie dyrekcji, nauczycieli, pedagogów oraz rodziców. Życzymy powodzenia w wyborach ścieżek, które przybliżą do spełniania marzeń zawodowych. Wszystkie nagrody zostaną przekazane za pośrednictwem szkół najpóźniej do 28 lutego 2025 roku. Więcej informacji dot. konkursu znajduje się pod adresem: <https://wuptorun.praca.gov.pl/konkurs-dla-uczniow-edycja-2024>



**Wojewódzki Urząd Pracy
w Toruniu**

ul. Szosa Chełmińska 30/32
87-100 Toruń

e-mail: wup@wup.torun.pl
sekretariat tel.: (56) 669 39 00
kancelaria tel.: (56) 669 39 01
<https://wuptorun.praca.gov.pl>

Informacja statystyczna została opracowana w Wojewódzkim Urzędzie Pracy w Toruniu na podstawie danych GUS i sprawozdania MRiPS-01 o rynku pracy.

Publikacje na temat rynku pracy znajdują się na stronie:
<https://wuptorun.praca.gov.pl/rynek-pracy/publikacje/>
Statystyki dotyczące rynku pracy znajdują się na stronie:
<https://wuptorun.praca.gov.pl/statystyki-i-analizy-urzedu>

Przy publikowaniu danych WUP w Toruniu prosimy o podanie źródła