

BON NA ZASIEDLENIE W WOJEWÓDZTWIE KUJAWSKO-POMORSKIM W 2015 R.

Wśród instrumentów rynku pracy skierowanych do osób bezrobotnych do 30 roku życia jest **bon na zasiedlenie**. Podjęcie pracy przez osobę bezrobotną poza miejscem zamieszkania w ramach bonu na zasiedlenie wprowadzono nowelizacją ustawy o promocji zatrudnienia i instytucjach rynku pracy w 2014 r. (Ustawa z dnia 20 kwietnia 2004 r. o promocji zatrudnienia i instytucjach rynku pracy, Dz. U. z 2016 r. poz. 645, z późn. zm. art. 66n pkt.1).

Starosta na wniosek osoby bezrobotnej do 30 roku życia może przyznać bon na zasiedlenie w związku z podjęciem zatrudnienia, innej pracy zarobkowej lub działalności gospodarczej, poza miejscem dotychczasowego zamieszkania, jeżeli:

1. za ich wykonywanie osoba bezrobotna będzie osiągać wynagrodzenie lub przychód w wysokości co najmniej minimalnego wynagrodzenia oraz z tego tytułu będzie on podlegać ubezpieczeniom społecznym;
2. odległość od miejsca dotychczasowego zamieszkania do miejscowości, w której zamieszka osoba bezrobotna w związku z podjęciem zatrudnienia, innej pracy zarobkowej lub działalności gospodarczej wynosi co najmniej 80 km lub czas dojazdu do tej miejscowości i powrotu do miejsca dotychczasowego zamieszkania przekracza łącznie co najmniej 3 godziny dziennie;
3. wnioskodawca będzie pozostawać w zatrudnieniu, innej pracy zarobkowej lub prowadził działalność przez okres co najmniej 6 miesięcy.

Bezrobotny, który otrzymał bon na zasiedlenie, jest obowiązany do tego by w terminie do 30 dni od dnia otrzymania bonu dostarczyć do powiatowego urzędu pracy dokument potwierdzający podjęcie zatrudnienia, innej pracy zarobkowej lub działalności gospodarczej oraz złożyć oświadczenie o spełnieniu warunku dotyczącego odległości od miejsca dotychczasowego zamieszkania do miejsca wykonywania pracy.

Spośród wszystkich osób, które zostały wyłączone z ewidencji bezrobotnych w 2015 r. z powodu podjęcia pracy subsydiowanej, bezrobotni, którym przyznano bon na zasiedlenie stanowili tylko 2,4% ogółu wyłączonych. Jeszcze mniej osób zostało wyłączonych z ewidencji z racji przyznania bonu zatrudnieniowego (1,5%), podjęcia pracy w ramach świadczenia aktywizacyjnego (0,03%) czy w ramach grantu na telepracę (0,01%). Najwięcej wyłączeń było w wyniku podjęcia robót publicznych (32,1%) oraz podjęcia pracy w ramach refundacji kosztów zatrudnienia bezrobotnego (27,1%).¹

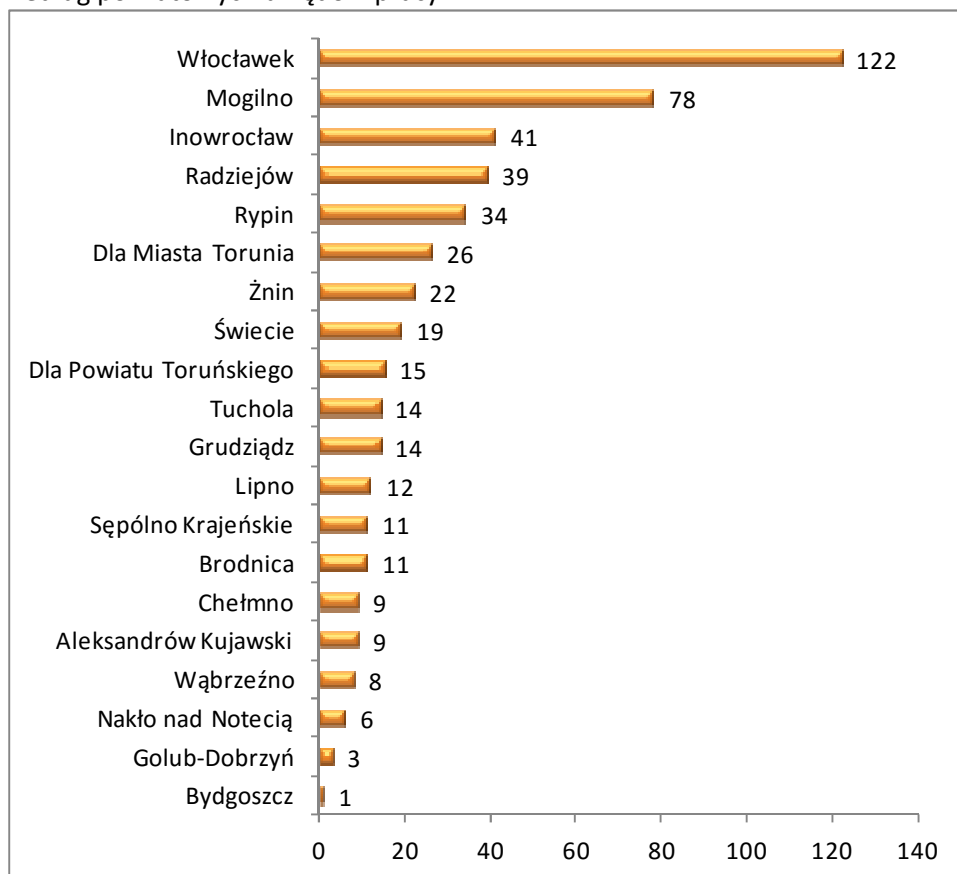
Źródłem danych do niniejszego opracowania są informacje nadesłane przez powiatowe urzędy pracy województwa kujawsko-pomorskiego o realizacji bonu na zasiedlenie w 2015 r. Ponieważ ze sprawozdania MPiPS-01 można wyciągnąć jedynie dane liczbowe, zakres zebranych informacji do analizy został poszerzony. Zebrano następujące dane: płeć osoby, której przyznano bon

¹ Źródło: sprawozdanie MPiPS-01 o rynku pracy

na zasiedlenie, nazwa pracodawcy, sektor własności, sekcja PKD w której prowadzi działalność pracodawca, miejscowość oraz powiat wykonywania pracy, okres zatrudnienia i wysokość wynagrodzenia. Informacje nadesłano ze wszystkich urzędów pracy.

W województwie kujawsko-pomorskim w 2015 r. w ramach bonu na zasiedlenie podpisano **494 umowy**. Najwięcej w PUP we Włocławku – 122, co stanowi 24,7%. Następnie PUP w Mogilnie – 78, tj. 15,8% oraz PUP w Inowrocławiu – 41, tj. 8,3%. Najmniej umów na tą formę aktywizacji podpisano w PUP Bydgoszczy – 1, tj. 0,2% i PUP w Golubiu-Dobrzyniu – 3 tj. 0,6%.

Wykres 1. Umowy podpisane na realizację bonu na zasiedlenie w 2015 r. według powiatowych urzędów pracy



Źródło: opracowanie własne na podstawie danych przesłanych przez powiatowe urzędy pracy

W 2015 r. bon na zasiedlenie przyznano **405 osobom bezrobotnym**. Niektórzy (70 osób, tj. 17,3%) zawierali kilka umów z pracodawcami, by wypełnić warunek wykonywania pracy lub prowadzenia działalności gospodarczej przez okres co najmniej 6 miesięcy. Zdecydowana większość zawarła jedną umowę – 335 osób (82,7%). Dwie umowy zawarło 58 osób, 3 umowy – 9 osób, 4 i 5 umów – po jednej osobie oraz 7 umów jedna osoba.

Wśród osób, którym przyznano bon na zasiedlenie było więcej mężczyzn niż kobiet. Mężczyźni w liczbie 220 osób stanowili 54,3% wszystkich, którzy otrzymali bon, a kobiety w liczbie 185 – 45,7%.

Najwięcej osób, które skorzystały z bonu na zasiedlenie było zarejestrowanych w PUP we Włocławku, najmniej w PUP w Bydgoszczy.

Tabela 1. Liczba osób, którym przyznano bon na zasiedlenie w 2015 r. według powiatowych urzędów pracy.

Powiatowy Urząd Pracy	Liczba osób	Udział %
Włocławek	96	23,7
Mogilno	57	14,1
Inowrocław	35	8,6
Radziejów	35	8,6
Rypin	27	6,7
Dla Miasta Torunia	24	5,9
Żnin	20	4,9
Świecie	19	4,7
Grudziądz	14	3,5
Tuchola	14	3,5
Dla Powiatu Toruńskiego	12	3,0
Lipno	9	2,2
Sępólno Krajeńskie	9	2,2
Aleksandrów Kujawski	8	2,0
Brodnica	7	1,7
Wąbrzeźno	7	1,7
Chełmno	5	1,2
Nakło nad Notecią	4	1,0
Golub-Dobrzyń	2	0,5
Bydgoszcz	1	0,2
Ogółem	405	100,0

Źródło: opracowanie własne na podstawie danych przesłanych przez powiatowe urzędy pracy

W związku z tym, że 70 osób, którym przyznano bon, podpisało kilka umów, w dalszej analizie dane dotyczą wszystkich podpisanych w 2015 r. umów na realizację bonu na zasiedlenie, co oznacza, że te osoby są liczone wielokrotnie.

Zgodnie z podpisanymi umowami (494 umowy), najwięcej było tych, w których miejsce wykonywania pracy znajduje się w województwie wielkopolskim – 139, następnie mazowieckim – 122 oraz pomorskim – 85. Natomiast na wykonywanie pracy w kujawsko-pomorskim podpisano 73 umowy.

Tabela 2. Podpisane umowy w ramach bonu na zasiedlenie w 2015 r. według miejsca wykonywania pracy (województwo)

Województwo	Liczba umów	Udział %
Wielkopolskie	139	28,1
Mazowieckie	122	24,7
Pomorskie	85	17,2
Kujawsko-pomorskie	73	14,8
Łódzkie	22	4,5
Dolnośląskie	13	2,6
Zachodniopomorskie	13	2,6
Śląskie	9	1,8
Warmińsko-mazurskie	7	1,4
Lubuskie	4	0,8
Lubelskie	3	0,6
Małopolskie	2	0,4
Podkarpackie	1	0,2
Świętokrzyskie	1	0,2
Ogółem	494	100,0

Źródło: opracowanie własne na podstawie danych przesłanych przez powiatowe urzędy pracy

Tabela 3. Podpisane umowy w ramach bonu na zasiedlenie w 2015 r. według PUP oraz miejsca wykonywania pracy (województwo)

PUP	Województwo													
	Wielkopolskie	Mazowieckie	Pomorskie	Kujawsko-pomorskie	Łódzkie	Dolnośląskie	Zachodniopomorskie	Śląskie	Warmińsko-mazurskie	Lubuskie	Lubelskie	Małopolskie	Podkarpackie	Świętokrzyskie
Włocławek	23	41	15	17	15	2	4	1	0	1	1	0	1	1
Mogilno	57	5	1	12	1	0	1	1	0	0	0	0	0	0
Inowrocław	23	6	10	0	0	0	1	1	0	0	0	0	0	0
Radziejów	6	9	5	10	3	2	1	1	1	0	1	0	0	0
Rypin	1	12	6	11	0	0	0	2	2	0	0	0	0	0
Dla Miasta Torunia	4	11	8	1	0	0	0	1	1	0	0	0	0	0
Żnin	12	3	2	2	0	2	0	0	0	1	0	0	0	0
Świecie	1	4	10	2	0	0	0	0	1	0	0	1	0	0
Dla Powiatu Toruńskiego	0	4	5	0	1	2	0	2	0	0	0	1	0	0
Grudziądz	2	6	5	0	0	1	0	0	0	0	0	0	0	0
Tuchola	2	0	4	5	0	1	0	0	1	1	0	0	0	0
Lipno	0	3	1	3	0	0	5	0	0	0	0	0	0	0
Brodnica	0	6	1	4	0	0	0	0	0	0	0	0	0	0
Sępólno Krajeńskie	4	2	2	2	0	0	0	0	0	0	1	0	0	0
Aleksandrów Kujawski	0	5	0	2	1	0	0	0	0	1	0	0	0	0
Chełmno	0	0	8	1	0	0	0	0	0	0	0	0	0	0
Wąbrzeźno	3	1	1	1	0	1	0	0	1	0	0	0	0	0
Nakło nad Notecią	1	3	0	0	0	1	1	0	0	0	0	0	0	0
Golub-Dobrzyń	0	0	1	0	1	1	0	0	0	0	0	0	0	0
Bydgoszcz	0	1	0	0	0	0	0	0	0	0	0	0	0	0
Ogółem	139	122	85	73	22	13	13	9	7	4	3	2	1	1

Źródło: opracowanie własne na podstawie danych przesłanych przez powiatowe urzędy pracy

Rodzaj działalności

Zdecydowana większość pracodawców, u których znaleźli pracę bezrobotni, którym przyznano bon, należało do prywatnego sektora – 437 pracodawców (88,5%), a tylko 57 (11,5%) do sektora publicznego. Najwięcej umów było realizowanych u pracodawców z sekcji *handel hurtowy i detaliczny (...)* – 107, *przetwórstwo przemysłowe* – 63 oraz *działalność w zakresie usług administrowania i działalność wspierająca* – 53. W pozostałych sekcjach PKD liczba podpisanych umów wynosiła poniżej 40.

Tabela 4. Umowy na bon na zasiedlenie w 2015 r. według sektorów własności oraz sekcji PKD pracodawcy

Lp.	Sekcja PKD	Sektor własności		Razem	
		publiczny	prywatny	liczba	udział %
1	Handel hurtowy i detaliczny; naprawa pojazdów samochodowych, włączając motocykle	3	104	107	21,7
2	Przetwórstwo przemysłowe	0	63	63	12,8
3	Działalność w zakresie usług administrowania i działalność wspierająca	0	53	53	10,7
4	Działalność profesjonalna, naukowa i techniczna	1	36	37	7,5
5	Budownictwo	0	36	36	7,3
6	Transport i gospodarka magazynowa	2	32	34	6,9
7	Informacja i komunikacja	0	30	30	6,1
8	Opieka zdrowotna i pomoc społeczna	20	9	29	5,9
9	Działalność związana z zakwaterowaniem i usługami gastronomicznymi	0	27	27	5,5
10	Edukacja	13	9	22	4,5
11	Administracja publiczna i obrona narodowa; obowiązkowe zabezpieczenia społeczne	16	0	16	3,2
12	Działalność finansowa i ubezpieczeniowa	0	15	15	3,0
13	Działalność związana z obsługą rynku nieruchomości	0	7	7	1,4
14	Pozostała działalność usługowa	0	6	6	1,2
15	Dostawa wody; gospodarowanie ściekami i odpadami oraz działalność związana z rekultywacją	0	4	4	0,8
16	Działalność związana z kulturą, rozrywką i rekreacją	1	3	4	0,8
17	Rolnictwo, leśnictwo, łowiectwo i rybactwo	1	3	4	0,8
	Ogółem	57	437	494	100,0

Źródło: opracowanie własne na podstawie danych przesłanych przez powiatowe urzędy pracy

Niższy poziom agregacji danych jeśli chodzi o rodzaj działalności pracodawcy (klasa PKD) pokazuje, że najwięcej umów podpisano z pracodawcami prowadzącymi *restauracje i pozostałe placówki gastronomiczne* – 21, *agencje pracy tymczasowej* – 19 oraz *transport drogowy towarów i placówki szpitalne* – po 16.

Tabela 5. Rodzaje działalności pracodawców, u których realizowano bon na zasiedlenie według klas działalności PKD (5 podpisanych umów i więcej)

Lp.	Rodzaj działalności - klasa PKD	Liczba umów	Udział % (100%=494)
1	Restauracje i pozostałe placówki gastronomiczne	21	4,3
2	Działalność agencji pracy tymczasowej	19	3,8
3	Transport drogowy towarów	16	3,2
4	Działalność szpitali	16	3,2
5	Sprzedaż detaliczna odzieży prowadzona w wyspecjalizowanych sklepach	13	2,6
6	Sprzedaż detaliczna prowadzona w niewyspecjalizowanych sklepach z przewagą żywności, napojów i wyrobów tytoniowych	11	2,2
7	Pozostałe doradztwo w zakresie prowadzenia działalności gospodarczej i zarządzania	10	2,0
8	Roboty związane z budową dróg i autostrad	8	1,6
9	Działalność prawnicza	8	1,6
10	Działalność związana z wyszukiwaniem miejsc pracy i pozyskiwaniem pracowników	8	1,6
11	Roboty budowlane związane ze wznoszeniem budynków mieszkalnych i niemieszkalnych	6	1,2
12	Sprzedaż hurtowa i detaliczna samochodów osobowych i furgonetek	6	1,2
13	Sprzedaż detaliczna prowadzona przez domy sprzedaży wysyłkowej lub internet	6	1,2
14	Hotele i podobne obiekty zakwaterowania	6	1,2
15	Działalność centrów telefonicznych (call center)	6	1,2
16	Produkcja pozostałych mebli	5	1,0
17	Wykonywanie instalacji wodno-kanalizacyjnych, ciepłych, gazowych i klimatyzacyjnych	5	1,0
18	Sprzedaż hurtowa niewyspecjalizowana	5	1,0
19	Pozostała sprzedaż detaliczna prowadzona w niewyspecjalizowanych sklepach	5	1,0
20	Magazynowanie i przechowywanie towarów	5	1,0
21	Działalność związana z oprogramowaniem	5	1,0
22	Działalność ochroniarska, z wyłączeniem obsługi systemów bezpieczeństwa	5	1,0
23	Kierowanie podstawowymi rodzajami działalności publicznej	5	1,0
24	Szkoły podstawowe	5	1,0

Źródło: opracowanie własne na podstawie danych przesłanych przez powiatowe urzędy pracy

W województwach, w których realizowanych było najwięcej bonów na zasiedlenie, czyli w wielkopolskim, mazowieckim i pomorskim, umowy zawarto głównie z pracodawcami prowadzącymi działalność w sekcji PKD *handel hurtowy i detaliczny; naprawa pojazdów samochodowych, włączając motocykle* (odpowiednio: 33, 24 i 24). Natomiast w kujawsko-pomorskim najwięcej umów było realizowanych z pracodawcami również ze wspomnianej sekcji – 13, z sekcji *przetwórstwo przemysłowe* – 12 oraz *budownictwo* – 11.

Tabela 6. Rodzaje działalności pracodawców, u których realizowano bon na zasiedlenie według sekcji PKD oraz miejsca wykonywania pracy (województwo)

Sekcja PKD	Województwo														Razem
	Wielkopolskie	Mazowieckie	Pomorskie	Kujawsko-pomorskie	Łódzkie	Dolnośląskie	Zachodniopomorskie	Śląskie	Warmińsko-mazurskie	Lubuskie	Lubelskie	Małopolskie	Podkarpackie	Świętokrzyskie	
Handel hurtowy i detaliczny; naprawa pojazdów samochodowych, włączając motocykle	33	24	24	13	4	3	1	1	1	1	0	1	1	0	107
Przetwórstwo przemysłowe	22	6	13	12	2	1	0	3	0	2	2	0	0	0	63
Działalność w zakresie usług administrowania i działalność wspierająca	20	17	3	5	2	2	3	0	1	0	0	0	0	0	53
Działalność profesjonalna, naukowa i techniczna	12	12	5	4	0	1	1	0	2	0	0	0	0	0	37
Budownictwo	4	13	3	11	3	0	0	0	2	0	0	0	0	0	36
Transport i gospodarka magazynowa	15	5	5	4	3	0	1	0	0	1	0	0	0	0	34
Informacja i komunikacja	6	7	8	2	2	0	3	1	1	0	0	0	0	0	30
Opieka zdrowotna i pomoc społeczna	4	5	7	5	4	0	1	1	0	0	1	1	0	0	29
Działalność związana z zakwaterowaniem i usługami gastronomicznymi	4	3	3	7	1	5	2	2	0	0	0	0	0	0	27
Edukacja	6	8	5	3	0	0	0	0	0	0	0	0	0	0	22
Administracja publiczna i obrona narodowa; obowiązkowe zabezpieczenia społeczne	7	7	0	1	0	0	1	0	0	0	0	0	0	0	16
Działalność finansowa i ubezpieczeniowa	3	5	4	2	0	0	0	1	0	0	0	0	0	0	15
Działalność związana z obsługą rynku nieruchomości	1	4	0	1	1	0	0	0	0	0	0	0	0	0	7
Pozostała działalność usługowa	1	2	1	2	0	0	0	0	0	0	0	0	0	0	6
Dostawa wody; gospodarowanie ściekami i odpadami oraz działalność związana z rekultywacją	0	1	1	1	0	1	0	0	0	0	0	0	0	0	4
Działalność związana z kulturą, rozrywką	0	2	2	0	0	0	0	0	0	0	0	0	0	0	4
Rolnictwo, leśnictwo, łowiectwo i rybactwo	1	1	1	0	0	0	0	0	0	0	0	0	0	1	4
Ogółem	139	122	85	73	22	13	13	9	7	4	3	2	1	1	494

Źródło: opracowanie własne na podstawie danych przesłanych przez powiatowe urzędy pracy

Okres zatrudnienia

Długość zatrudnienia osób, którym przyznano bon na zasiedlenie był bardzo zróżnicowany. Zdecydowana większość umów – 300 (60,7%) dotyczyła zatrudnienia do roku i poniżej 1 roku. Powyżej roku do dwóch lat już znacznie mniej – 70 (14,2%). W 2015 r. zawarto 47 umów na zatrudnienie na czas nieokreślony (9,5%). Kilka umów podpisano na założenie własnej działalności gospodarczej – 4 (0,8%). Własne firmy powstały w ramach następujących rodzajów działalności: *działalność prawnicza, produkcja statków i konstrukcji pływających, praktyka lekarska dentyścyczna oraz działalność usługowa związana z administracyjną obsługą biura.*

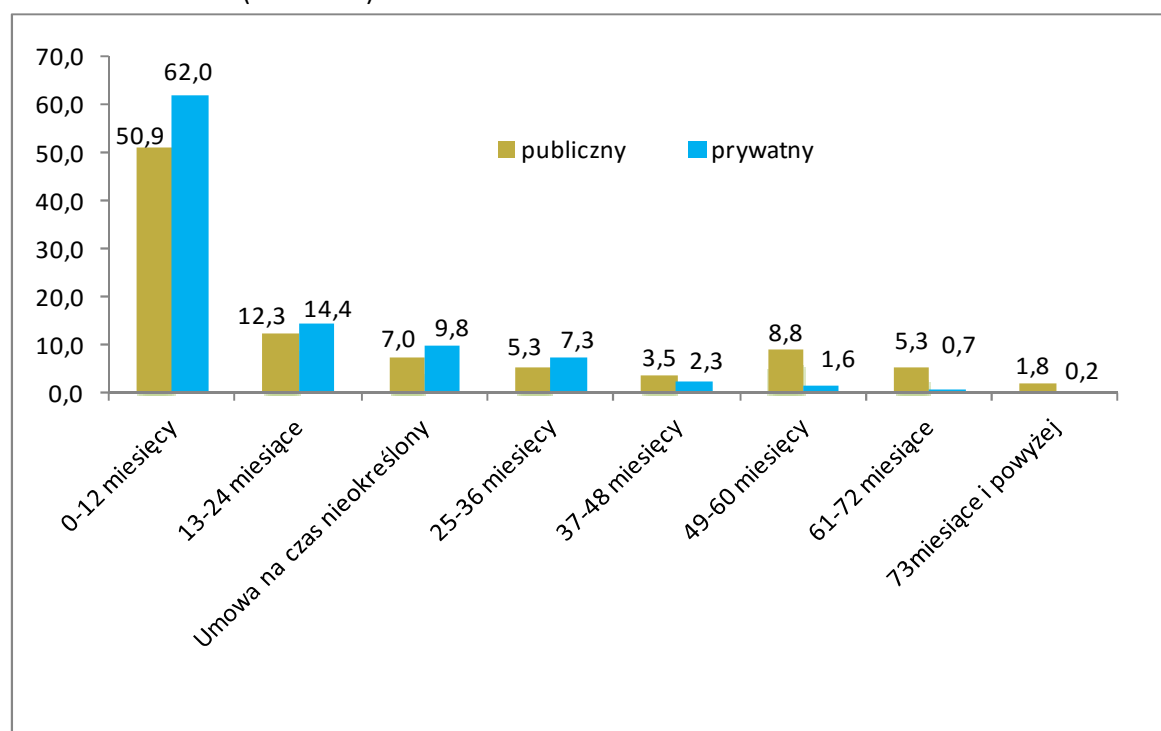
Tabela 7. Okres zatrudnienia w umowach na realizację bonu na zasiedlenie w 2015 r.

Okres zatrudnienia (w miesiącach)	Liczba umów	Udział %
0-12	300	60,7
12-24	70	14,2
24-36	35	7,1
36-48	12	2,4
48-60	12	2,4
60-72	6	1,2
72 i powyżej	2	0,4
Umowa na czas nieokreślony	47	9,5
Umowa na zastępstwo	5	1,0
Aplikacja radcowska	1	0,2
Własna działalność gospodarcza	4	0,8
Ogółem	494	100,0

Źródło: opracowanie własne na podstawie danych przesłanych przez powiatowe urzędy pracy

Sektor własności pracodawcy generalnie nie miał wpływu na długość okresu zatrudnienia osób korzystających z bonu na zasiedlenie – zarówno w sektorze prywatnym i publicznym dominowało zatrudnienie na okres do 1. roku (62,9% w sektorze prywatnym i 50,9% w sektorze publicznym). Dłuższy okres zatrudnienia (od 48 do 72 miesięcy) częściej dotyczył pracujących w sektorze publicznym (14,0% w publicznym i 2,3% w prywatnym). Natomiast umowy na czas nieokreślony stanowiły większy udział w sektorze prywatnym niż publicznym – odpowiednio: 9,8% i 7,0%.

Wykres 2. Okres zatrudnienia w umowach na realizację bonu na zasiedlenie w 2015 r. według sektorów własności (dane w %)



Źródło: opracowanie własne na podstawie danych przesłanych przez powiatowe urzędy pracy

We wszystkich sekcjach PKD pracodawcy dominowały umowy na zatrudnienie do 1. roku – stanowiły one z reguły ponad 50% – najwyższy udział odnotowano w przypadku sekcji *działalność związana z zakwaterowaniem i usługami gastronomicznymi* (81,5%), najniższy w sekcji *działalność profesjonalna, naukowa i techniczna* (42,9%). Spośród wszystkich sekcji PKD umowy na czas nieokreślony stanowiły największy udział w *działalności profesjonalnej, naukowej i technicznej* (34,3%).

Tabela 8. Okres zatrudnienia w umowach na realizację bonu na zasiedlenie w 2015 r. według sekcji PKD pracodawcy (dane w %, 100%=sekcja PKD)

Sekcja PKD	Okres zatrudnienia (w miesiącach)							Umowa na czas nieokreślony
	0-12	12-24	24-36	36-48	48-60	60-72	72 i powyżej	
Działalność związana z zakwaterowaniem i usługami gastronomicznymi	81,5	7,4	7,4	0,0	0,0	3,7	0,0	0,0
Edukacja	77,3	4,5	4,5	0,0	0,0	0,0	0,0	13,6
Działalność w zakresie usług administrowania i działalność wspierająca	76,9	11,5	1,9	0,0	1,9	1,9	0,0	5,8
Dostawa wody; gospodarowanie ściekami i odpadami oraz działalność związana z rekultywacją	75,0	25,0	0,0	0,0	0,0	0,0	0,0	0,0
Administracja publiczna i obrona narodowa; obowiązkowe zabezpieczenia społeczne	73,3	20,0	0,0	0,0	0,0	0,0	0,0	6,7
Transport i gospodarka magazynowa	70,6	17,6	2,9	0,0	5,9	0,0	0,0	2,9
Pozostała działalność usługowa	66,7	16,7	16,7	0,0	0,0	0,0	0,0	0,0
Działalność finansowa i ubezpieczeniowa	64,3	28,6	0,0	7,1	0,0	0,0	0,0	0,0
Przetwórstwo przemysłowe	60,7	14,8	8,2	3,3	0,0	0,0	1,6	11,5
Budownictwo	58,3	19,4	11,1	0,0	0,0	0,0	0,0	11,1
Działalność związana z obsługą rynku nieruchomości	57,1	14,3	0,0	0,0	0,0	0,0	0,0	28,6
Handel hurtowy i detaliczny; naprawa pojazdów samochodowych, włączając motocykle	55,1	12,1	12,1	5,6	3,7	0,9	0,0	10,3
Opieka zdrowotna i pomoc społeczna	53,8	0,0	0,0	3,8	19,2	11,5	3,8	7,7
Informacja i komunikacja	53,3	33,3	10,0	0,0	0,0	0,0	0,0	3,3
Działalność związana z kulturą, rozrywką i rekreacją	50,0	25,0	0,0	25,0	0,0	0,0	0,0	0,0
Rolnictwo, leśnictwo, łowiectwo i rybactwo	50,0	25,0	25,0	0,0	0,0	0,0	0,0	0,0
Działalność profesjonalna, naukowa i techniczna	42,9	11,4	8,6	2,9	0,0	0,0	0,0	34,3

Źródło: opracowanie własne na podstawie danych przesłanych przez powiatowe urzędy pracy

Wynagrodzenie

Wysokość wynagrodzenia za pracę podawano w dwojaki sposób – stawkę za godzinę lub całą kwotę. Wynagrodzenie za godzinę wynosiło od 8 do 18 zł, przy czym najwięcej umów dotyczyło kwoty 14 zł/godz. Najniższe stawki (8,00 – 10,00 zł/godz.) oferowano w przypadku 10 umów. Najczęściej wynagrodzenie wynosiło od 600 zł do 1850 zł – 193 umowy, tj. 39,1%. Na drugim (powyżej 100 umów) wynagrodzenie od 1850 do 2500 zł. Zarobki osób prowadzących własną działalność gospodarczą wynosiły od 600 do 1850 zł (3 umowy) oraz od 2500 do 3500 zł (1 umowa).

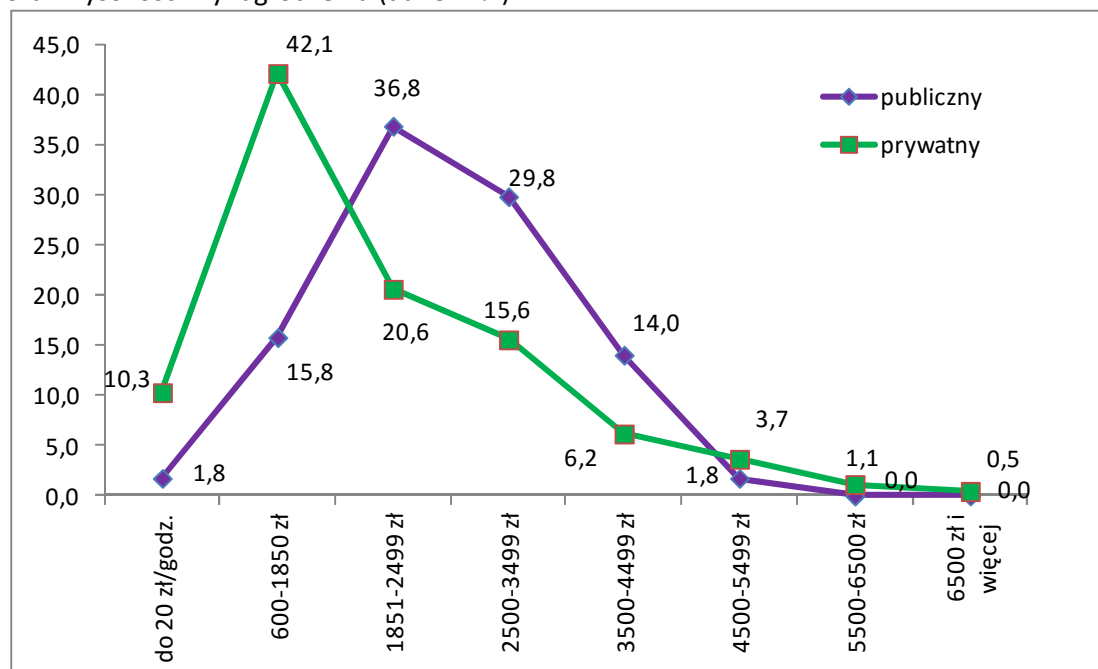
Tabela 9. Wynagrodzenie osób, w umowach na realizację bonu na zasiedlenie w 2015 r.

Wynagrodzenie	Liczba umów	Udział %
do 18 zł	46	9,3
600-1850 zł	193	39,1
1850-2500 zł	111	22,5
2500-3500 zł	85	17,2
3500-4500 zł	35	7,1
4500-5500 zł	17	3,4
5500-6500 zł	5	1,0
6500 zł i więcej	2	0,4
Ogółem	494	100,0

Źródło: opracowanie własne na podstawie danych przesłanych przez powiatowe urzędy pracy

W sektorze publicznym większość umów (38, tj.66,7%) dotyczyła wynagrodzenia od 1850 do 3500 zł. W prywatnym najczęściej umów dotyczyło wynagrodzenia wysokości od 600 do 1850 zł (184, tj. 42,1%).

Wykres 3. Umowy na realizację bonu na zasiedlenie w 2015 r. według sektora własności pracodawcy oraz wysokości wynagrodzenia (dane w %)



Źródło: opracowanie własne na podstawie danych przesłanych przez powiatowe urzędy pracy

Najwięcej umów na najniższe wynagrodzenie (600 – 1850 zł) podpisano na wykonywanie pracy w województwie wielkopolskim – stanowią one 26,4% wszystkich umów z tego przedziału wynagrodzenia i pomorskim – 19,7%. Natomiast wynagrodzenia od 4500 do 5500 zł odnotowano przede wszystkim w województwie mazowieckim – 70,6%. Zarobki od 5500 do 6500 zł wystąpiły tylko w trzech województwach: pomorskim (stanowiły 40,0%), wielkopolskim (również 40,0%) i mazowieckim (20,0%).

W większości województw, w których pracowały osoby korzystające z bonu na zasiedlenie, wynagrodzenie mieściło się w przedziale od 600 do 1850 zł. Najmniejszy udział umów na takie wynagrodzenie był w województwie lubelskim (33,3%) a największy w warmińsko-mazurskim (85,7%). W dwóch województwach: dolnośląskim i małopolskim żadna umowa nie dotyczyła wynagrodzenia w takiej wysokości. W podkarpackim i świętokrzyskim zawarto po jednej umowie na wynagrodzenie do 1850 zł.

Tabela 10. Podpisane umowy na wynagrodzenie od 600 do 1850 zł według województw, w których świadczona jest praca

Województwo	Liczba	Udział % (100%= województwo)
Wielkopolskie	51	36,7
Pomorskie	38	44,7
Mazowieckie	36	29,5
Kujawsko-pomorskie	34	46,6
Łódzkie	14	63,6
Śląskie	7	77,8
Warmińsko-mazurskie	6	85,7
Lubuskie	2	50,0
Zachodniopomorskie	2	15,4
Lubelskie	1	33,3
Podkarpackie	1	100,0
Świętokrzyskie	1	100,0
Dolnośląskie	0	0,0
Małopolskie	0	0,0
Ogółem	193	39,1

Źródło: opracowanie własne na podstawie danych przesłanych przez powiatowe urzędy pracy

W 11. sekcjach PKD (czyli w większości) największy udział stanowiły umowy, w których wynagrodzenie mieściło się w przedziale od 600 do 1850 zł. W sekcjach *budownictwo* oraz *działalność związana z zakwaterowaniem i usługami gastronomicznymi* udział ten był największy i wyniósł odpowiednio: 61,1% oraz 55,6%. Wysoki udział (50,0%) był również w sekcji *rolnictwo, leśnictwo, łowiectwo i rybactwo*. W pozostałych sekcjach wyniósł powyżej 30,2%.

W sekcjach: *działalność związana z kulturą, rozrywką i rekreacją* oraz *edukacja* największy procent stanowiły umowy na wynagrodzenie od 1850 do 2500 zł – odpowiednio: 75,0% i 54,5%.

Natomiast w sekcjach: *pozostała działalność usługowa; dostawa wody, gospodarowanie ściekami i odpadami* oraz *opieka zdrowotna i pomoc społeczna* najczęściej umowy dotyczyły wynagrodzenia od 2500 do 3500 zł – odpowiednio: 50,0%, 50,0% oraz 41,4%.

Tabela 11. Umowy na realizację bonu na zatrudnienie w 2015 r. według sekcji PKD pracodawcy oraz wysokości wynagrodzenia (dane w %; 100%=sekcja PKD)

Sekcja PKD	Wynagrodzenie							
	do 18 zł	600-1850 zł	1850-2500 zł	2500-3500 zł	3500-4500 zł	4500-5500 zł	5500-6500 zł	6500 zł i więcej
Administracja publiczna i obrona narodowa	0,0	43,8	25,0	31,3	0,0	0,0	0,0	0,0
Budownictwo	2,8	61,1	5,6	11,1	8,3	8,3	0,0	2,8
Dostawa wody; gospodarowanie ściekami i odpadami oraz działalność związana z rekultywacją	0,0	25,0	25,0	50,0	0,0	0,0	0,0	0,0
Działalność profesjonalna, naukowa i techniczna	2,7	32,4	24,3	16,2	13,5	10,8	0,0	0,0
Działalność związana z kulturą, rozrywką i rekreacją	0,0	25,0	75,0	0,0	0,0	0,0	0,0	0,0
Działalność finansowa i ubezpieczeniowa	0,0	33,3	20,0	33,3	6,7	6,7	0,0	0,0
Działalność w zakresie usług administrowania i działalność wspierająca	41,5	30,2	11,3	9,4	5,7	1,9	0,0	0,0
Działalność związana z obsługą rynku nieruchomości	0,0	14,3	28,6	28,6	14,3	14,3	0,0	0,0
Działalność związana z zakwaterowaniem i usługami gastronomicznymi	18,5	55,6	18,5	0,0	3,7	0,0	0,0	3,7
Edukacja	4,5	18,2	54,5	4,5	13,6	0,0	4,5	0,0
Handel hurtowy i detaliczny; naprawa pojazdów samochodowych, włączając motocykle	4,7	47,7	28,0	13,1	2,8	0,9	2,8	0,0
Informacja i komunikacja	6,7	36,7	23,3	16,7	10,0	3,3	3,3	0,0
Opieka zdrowotna i pomoc społeczna	3,4	20,7	17,2	41,4	13,8	3,4	0,0	0,0
Pozostała działalność usługowa	0,0	16,7	33,3	50,0	0,0	0,0	0,0	0,0
Przetwórstwo przemysłowe	6,3	34,9	20,6	23,8	7,9	6,3	0,0	0,0
Rolnictwo, leśnictwo, łowiectwo i rybactwo	0,0	50,0	0,0	25,0	25,0	0,0	0,0	0,0
Transport i gospodarka magazynowa	11,8	47,1	20,6	14,7	5,9	0,0	0,0	0,0

Źródło: opracowanie własne na podstawie danych przesłanych przez powiatowe urzędy pracy

Podsumowanie

1. W województwie kujawsko-pomorskim w 2015 r. bon na zasiedlenie przyznano dla 405 osób. Najwięcej osób z tej formy skorzystało w PUP we Włocławku (96 osób) i Mogilnie (57 osób). Ogółem podpisano 494 umowy z pracodawcami na realizację bonów.
2. Dominują trzy kierunki migracji za pracę: województwo wielkopolskie, mazowieckie i pomorskie. W tych trzech województwach znalazło pracę 346 osób, które stanowiły 70,0% wszystkich którym przyznano bon. U pracodawców w kujawsko-pomorskim bon realizowały 73 osoby, czyli 14,8% ogółu.
3. Najwięcej bonów było realizowanych u pracodawców prowadzących działalność w sekcjach PKD: *handel hurtowy i detaliczny; naprawa pojazdów samochodowych, włączając motocykle* (107 umów) oraz *przetwórstwo przemysłowe* (63). Niższy poziom klasyfikacji PKD (klasy PKD) pokazuje, że najczęściej byli to pracodawcy prowadzący *restauracje i pozostałe placówki gastronomiczne* (21 umów) oraz z zakresu *działalności agencji pracy tymczasowej* (19).
4. Najczęściej okres zatrudnienia wynosił do 12 miesięcy – 300 umów, co stanowiło 60,7% wszystkich umów oraz od 12 do 24 miesięcy – 70 umów, tj. 14,2%. Spośród wszystkich, którym przyznano bon na zasiedlenie, 70 osób, tj. 17,3% zawarło z pracodawcami więcej niż jedną umowę, by spełnić warunek 6 miesięcznego zatrudnienia. Jednak zdecydowana większość – 335 osób, tj. 82,7% zawarła jedną umowę.
5. Wysokość wynagrodzenia najczęściej wynosiła od 600 do 1850 zł – 193 umowy, tj. 39,1% oraz od 1850 do 2500 zł – 111 umów, tj. 22,5%. W większości województw, w których

realizowano bony, dominują zarobki do poziomu 1850 zł. Również w większości sekcji PKD, w których prowadzili działalność pracodawcy (w 11 na 17 sekcji) dominowało wynagrodzenie nie przekraczające 1850 zł.

SPIS TABEL

- Tabela 1** Umowy na realizację bonu na zasiedlenie w województwie kujawsko-pomorskim w 2015 r. według powiatowych urzędów pracy
- Tabela 2** Umowy na realizację bonu na zasiedlenie w województwie kujawsko-pomorskim w 2015 r. według powiatowych urzędów pracy oraz sektorów własności
- Tabela 3** Umowy na realizację bonu na zasiedlenie w województwie kujawsko-pomorskim w 2015 r. według sektorów własności i sekcji PKD pracodawcy
- Tabela 4** Umowy na realizację bonu na zasiedlenie w województwie kujawsko-pomorskim w 2015 r. według sekcji PKD pracodawcy oraz województwa, w którym wykonywano pracę
- Tabela 5** Umowy na realizację bonu na zasiedlenie w województwie kujawsko-pomorskim w 2015 r. według sekcji PKD pracodawcy oraz powiatowych urzędów pracy
- Tabela 6** Umowy na realizację bonu na zasiedlenie w województwie kujawsko-pomorskim w 2015 r. według klas PKD pracodawcy
- Tabela 7** Umowy na realizację bonu na zasiedlenie w województwie kujawsko-pomorskim w 2015 r. według klas PKD pracodawcy oraz powiatowych urzędów pracy
- Tabela 8** Umowy na realizację bonu na zasiedlenie w województwie kujawsko-pomorskim w 2015 r. według województw i powiatów, w których wykonywano pracę
- Tabela 9** Umowy na realizację bonu na zasiedlenie w województwie kujawsko-pomorskim w 2015 r. według powiatowych urzędów pracy i powiatów - miejsca wykonywania pracy
- Tabela 10** Umowy na realizację bonu na zasiedlenie w województwie kujawsko-pomorskim w 2015 r. według powiatowych urzędów pracy i województw - miejsca wykonywania pracy
- Tabela 11** Umowy na realizację bonu na zasiedlenie w województwie kujawsko-pomorskim w 2015 r. według sekcji PKD pracodawcy oraz wysokości wynagrodzenia
- Tabela 12** Umowy na realizację bonu na zasiedlenie w województwie kujawsko-pomorskim w 2015 r. według województw - miejsca wykonywania pracy oraz wysokości wynagrodzenia
- Tabela 13** Umowy na realizację bonu na zasiedlenie w województwie kujawsko-pomorskim w 2015 r. według sekcji PKD pracodawcy oraz okresu zatrudnienia
- Tabela 14** Umowy na realizację bonu na zasiedlenie w województwie kujawsko-pomorskim w 2015 r. według okresu zatrudnienia oraz powiatowych urzędów pracy
- Tabela 15** Umowy na realizację bonu na zasiedlenie w województwie kujawsko-pomorskim w 2015 r. według okresu zatrudnienia oraz wysokości wynagrodzenia

Tabela 1. Umowy na realizację bonu na zasiedlenie w województwie kujawsko-pomorskim w 2015 r. według powiatowych urzędów pracy

Lp.	PUP	Liczba umów	Udział %
1	Włocławek	122	24,7
2	Mogilno	78	15,8
3	Inowrocław	41	8,3
4	Radziejów	39	7,9
5	Rypin	34	6,9
6	Dla Miasta Torunia	26	5,3
7	Żnin	22	4,5
8	Świecie	19	3,8
9	Dla Powiatu Toruńskiego	15	3,0
10	Grudziądz	14	2,8
11	Tuchola	14	2,8
12	Lipno	12	2,4
13	Brodnica	11	2,2
14	Sępólno Krajeńskie	11	2,2
15	Aleksandrów Kujawski	9	1,8
16	Chełmno	9	1,8
17	Wąbrzeźno	8	1,6
18	Nakło nad Notecią	6	1,2
19	Golub-Dobrzyń	3	0,6
20	Bydgoszcz	1	0,2
	Ogółem	494	100,0

Tabela 2. Umowy na realizację bonu na zasiedlenie w województwie kujawsko-pomorskim w 2015 r. według powiatowych urzędów pracy oraz sektorów własności

Lp.	PUP	Sektor własności				Razem	
		publiczny		prywatny		liczba	%
		liczba	%	liczba	%		
1	Bydgoszcz	1	100,0	0	0,0	1	100,0
2	Grudziądz	0	0,0	14	100,0	14	100,0
3	Dla Miasta Torunia	6	23,1	20	76,9	26	100,0
4	Dla Powiatu Toruńskiego	2	13,3	13	86,7	15	100,0
5	Włocławek	13	10,7	109	89,3	122	100,0
6	Aleksandrów Kujawski	2	22,2	7	77,8	9	100,0
7	Brodnica	1	9,1	10	90,9	11	100,0
8	Chełmno	0	0,0	9	100,0	9	100,0
9	Golub-Dobrzyń	1	33,3	2	66,7	3	100,0
10	Inowrocław	5	12,2	36	87,8	41	100,0
11	Lipno	2	16,7	10	83,3	12	100,0
12	Mogilno	6	7,7	72	92,3	78	100,0
13	Nakło nad Notecią	0	0,0	6	100,0	6	100,0
14	Radziejów	5	12,8	34	87,2	39	100,0
15	Rypin	3	8,8	31	91,2	34	100,0
16	Sępólno Krajeńskie	2	18,2	9	81,8	11	100,0
17	Świecie	4	21,1	15	78,9	19	100,0
18	Tuchola	1	7,1	13	92,9	14	100,0
19	Wąbrzeźno	0	0,0	8	100,0	8	100,0
20	Żnin	3	13,6	19	86,4	22	100,0
Ogółem		57	11,5	437	88,5	494	100,0

Tabela 3. Umowy na realizację bonu na zasiedlenie w województwie kujawsko-pomorskim w 2015 r. według sektorów własności i sekcji PKD pracodawcy

Lp.	Sekcja PKD	Sektor własności		Razem
		publiczny	prywatny	
1	Administracja publiczna i obrona narodowa; obowiązkowe zabezpieczenia społeczne	16	0	16
2	Budownictwo	0	36	36
3	Dostawa wody; gospodarowanie ściekami i odpadami oraz działalność związana z rekultywacją	0	4	4
4	Działalność profesjonalna, naukowa i techniczna	1	36	37
5	Działalność finansowa i ubezpieczeniowa	0	15	15
6	Działalność w zakresie usług administrowania i działalność wspierająca	0	53	53
7	Działalność związana z obsługą rynku nieruchomości	0	7	7
8	Działalność związana z zakwaterowaniem i usługami gastronomicznymi	0	27	27
9	Działalność związana z kulturą, rozrywką i rekreacją	1	3	4
10	Edukacja	13	9	22
11	Handel hurtowy i detaliczny; naprawa pojazdów samochodowych, włączając motocykle	3	104	107
12	Informacja i komunikacja	0	30	30
13	Opieka zdrowotna i pomoc społeczna	20	9	29
14	Pozostała działalność usługowa	0	6	6
15	Przetwórstwo przemysłowe	0	63	63
16	Rolnictwo, leśnictwo, łowiectwo i rybactwo	1	3	4
17	Transport i gospodarka magazynowa	2	32	34
Ogółem		57	437	494

Tabela 4. Umowy na realizację bonu na zasiedlenie w województwie kujawsko-pomorskim w 2015 r. według sekcji PKD pracodawcy oraz województwa, w którym wykonywano pracę.

Lp.	Sekcja PKD	Województwo														Razem
		Dolnośląskie	Kujawsko-pomorskie	Lubelskie	Lubuskie	łódzkie	Małopolskie	Mazowieckie	Podkarpackie	Pomorskie	Śląskie	Świętokrzyskie	Warmińsko-mazurskie	Wielkopolskie	Zachodniopomorskie	
1	Administracja publiczna i obrona narodowa; obowiązkowe zabezpieczenia społeczne	0	1	0	0	0	0	7	0	0	0	0	0	7	1	16
2	Budownictwo	0	11	0	0	3	0	13	0	3	0	0	2	4	0	36
3	Dostawa wody; gospodarowanie ściekami i odpadami oraz działalność związana z rekultywacją	1	1	0	0	0	0	1	0	1	0	0	0	0	0	4
4	Działalność profesjonalna, naukowa i techniczna	1	4	0	0	0	0	12	0	5	0	0	2	12	1	37
5	Działalność związana z kulturą, rozrywką i rekreacją	0	0	0	0	0	0	2	0	2	0	0	0	0	0	4
6	Działalność finansowa i ubezpieczeniowa	0	2	0	0	0	0	5	0	4	1	0	0	3	0	15
7	Działalność w zakresie usług administrowania i działalność wspierająca	2	5	0	0	2	0	17	0	3	0	0	1	20	3	53
8	Działalność związana z obsługą rynku nieruchomości	0	1	0	0	1	0	4	0	0	0	0	0	1	0	7
9	Działalność związana z zakwaterowaniem i usługami gastronomicznymi	5	7	0	0	1	0	3	0	3	2	0	0	4	2	27
10	Edukacja	0	3	0	0	0	0	8	0	5	0	0	0	6	0	22
11	Handel hurtowy i detaliczny; naprawa pojazdów samochodowych, włączając motocykle	3	13	0	1	4	1	24	1	24	1	0	1	33	1	107
12	Informacja i komunikacja	0	2	0	0	2	0	7	0	8	1	0	1	6	3	30
13	Opieka zdrowotna i pomoc społeczna	0	5	1	0	4	1	5	0	7	1	0	0	4	1	29
14	Pozostała działalność usługowa	0	2	0	0	0	0	2	0	1	0	0	0	1	0	6
15	Przetwórstwo przemysłowe	1	12	2	2	2	0	6	0	13	3	0	0	22	0	63
16	Rolnictwo, leśnictwo, łowiectwo i rybactwo	0	0	0	0	0	0	1	0	1	0	1	0	1	0	4
17	Transport i gospodarka magazynowa	0	4	0	1	3	0	5	0	5	0	0	0	15	1	34
Ogółem		13	73	3	4	22	2	122	1	85	9	1	7	139	13	494

Tabela 5. Umowy na realizację bonu na zasiedlenie w województwie kujawsko-pomorskim w 2015 r. według sekcji PKD pracodawcy oraz powiatowych urzędów pracy

Lp.	Sekcja PKD	PUP																			
		Bydgoszcz	Grudziądz	Dla Miasta Torunia	Dla Powiatu Toruńskiego	Włocławek	Aleksandrów Kujawski	Brodnica	Chełmno	Golub-Dobrzyń	Inowrocław	Lipno	Mogilno	Nakło nad Notecią	Radziejów	Rypin	Sępólno Krajeńskie	Świecie	Tuchola	Wąbrzeźno	Żnin
1	Administracja publiczna i obrona narodowa; obowiązkowe zabezpieczenia społeczne	1	0	1	0	3	1	1	0	0	2	0	2	0	2	0	0	1	0	0	2
2	Budownictwo	0	2	2	1	12	2	0	2	0	0	0	3	0	3	2	1	2	1	0	3
3	Dostawa wody; gospodarowanie ściekami i odpadami oraz działalność związana z rekultywacją	0	0	0	1	0	0	0	0	0	1	0	0	0	2	0	0	0	0	0	0
4	Działalność profesjonalna, naukowa i techniczna	0	3	4	4	2	1	1	1	0	4	1	8	1	3	1	0	2	0	0	1
5	Działalność związana z kulturą, rozrywką i rekreacją	0	0	0	0	1	0	0	0	0	0	0	0	0	1	1	0	1	0	0	0
6	Działalność finansowa i ubezpieczeniowa	0	0	1	0	4	0	1	0	0	0	1	3	0	0	3	0	0	0	1	1
7	Działalność w zakresie usług administrowania i działalność wspierająca	0	1	1	2	14	2	0	0	0	0	0	22	0	3	3	0	0	2	0	3

Lp.	Sekcja PKD	PUP																			
		Bydgoszcz	Grudziądz	Dla Miasta Torunia	Dla Powiatu Toruńskiego	Włocławek	Aleksandrów Kujawski	Brodnica	Chełmno	Golub-Dobrzyń	Inowrocław	Lipno	Mogilno	Nakło nad Notecią	Radziejów	Rypin	Sępólno Krajeńskie	Świecie	Tuchola	Wąbrzeźno	Żnin
8	Działalność związana z obsługą rynku nieruchomości	0	0	1	0	3	0	0	0	0	0	0	0	0	1	1	1	0	0	0	0
9	Działalność związana z zakwaterowaniem i usługami gastronomicznymi	0	1	0	1	5	0	2	0	2	4	1	3	1	2	1	1	1	1	1	0
10	Edukacja	0	0	3	1	5	0	0	0	0	4	1	3	0	1	2	1	1	0	0	0
11	Handel hurtowy i detaliczny; naprawa pojazdów samochodowych, włączając motocykle	0	3	3	1	31	1	2	1	0	8	3	12	2	11	8	3	6	2	4	6
12	Informacja i komunikacja	0	2	2	1	8	0	2	0	0	0	3	3	1	3	1	0	2	0	1	1
13	Opieka zdrowotna i pomoc społeczna	0	0	2	1	8	1	1	0	1	2	0	2	0	1	4	3	1	2	0	0
14	Pozostała działalność usługowa	0	0	0	1	2	0	1	0	0	1	0	0	0	0	1	0	0	0	0	0
15	Przetwórstwo przemysłowe	0	1	6	1	12	1	0	4	0	9	1	8	1	6	3	1	2	4	0	3
16	Rolnictwo, leśnictwo, łowiectwo i rybactwo	0	0	0	0	2	0	0	1	0	0	0	1	0	0	0	0	0	0	0	0
17	Transport i gospodarka magazynowa	0	1	0	0	10	0	0	0	0	6	1	8	0	0	3	0	0	2	1	2
Ogółem		1	14	26	15	122	9	11	9	3	41	12	78	6	39	34	11	19	14	8	22

Tabela 6. Umowy na realizację bonu na zasiedlenie w województwie kujawsko-pomorskim w 2015 r. według klas PKD pracodawcy

Lp.	Klasa PKD	Liczba umów	Udział %
1	Restauracje i pozostałe placówki gastronomiczne	21	4,3
2	Działalność agencji pracy tymczasowej	19	3,8
3	Działalność szpitali	16	3,2
4	Transport drogowy towarów	16	3,2
5	Sprzedaż detaliczna odzieży prowadzona w wyspecjalizowanych sklepach	13	2,6
6	Sprzedaż detaliczna prowadzona w niewyspecjalizowanych sklepach z przewagą żywności, napojów i wyrobów tytoniowych	11	2,2
7	Pozostałe doradztwo w zakresie prowadzenia działalności gospodarczej i zarządzania	10	2,0
8	Działalność prawnicza	8	1,6
9	Działalność związana z wyszukiwaniem miejsc pracy i pozyskiwaniem pracowników	8	1,6
10	Roboty związane z budową dróg i autostrad	8	1,6
11	Działalność centrów telefonicznych (call center)	6	1,2
12	Hotele i podobne obiekty zakwaterowania	6	1,2
13	Roboty budowlane związane ze wznoszeniem budynków mieszkalnych i niemieszkalnych	6	1,2
14	Sprzedaż detaliczna prowadzona przez domy sprzedaży wysyłkowej lub internet	6	1,2
15	Sprzedaż hurtowa i detaliczna samochodów osobowych i furgonetek	6	1,2
16	Działalność ochroniarska, z wyłączeniem obsługi systemów bezpieczeństwa	5	1,0
17	Działalność związana z oprogramowaniem	5	1,0
18	Kierowanie podstawowymi rodzajami działalności publicznej	5	1,0
19	Magazynowanie i przechowywanie towarów	5	1,0
20	Pozostała sprzedaż detaliczna prowadzona w niewyspecjalizowanych sklepach	5	1,0
21	Produkcja pozostałych mebli	5	1,0
22	Sprzedaż hurtowa niewyspecjalizowana	5	1,0
23	Szkoły podstawowe	5	1,0
24	Wykonywanie instalacji wodno-kanalizacyjnych, ciepłych, gazowych i klimatyzacyjnych	5	1,0
25	Działalność rachunkowo-księgowa; doradztwo podatkowe	4	0,8
26	Działalność w zakresie telekomunikacji przewodowej	4	0,8
27	Działalność portali internetowych	4	0,8
28	Działalność agentów zajmujących się sprzedażą towarów różnego rodzaju	4	0,8
29	Kierowanie w zakresie efektywności gospodarowania	4	0,8
30	Nauka języków obcych	4	0,8
31	Pozostałe pośrednictwo pieniężne	4	0,8
32	Pozostałe specjalistyczne roboty budowlane, gdzie indziej niesklasyfikowane	4	0,8
33	Przetwarzanie i konserwowanie mięsa, z wyłączeniem mięsa z drobiu	4	0,8

Lp.	Klasa PKD	Liczba umów	Udział %
34	Sprzedaż detaliczna mebli, sprzętu oświetleniowego i pozostałych artykułów użytku domowego prowadzona w wyspecjalizowanych sklepach	4	0,8
35	Sprzedaż hurtowa drewna, materiałów budowlanych i wyposażenia sanitarnego	4	0,8
36	Zarządzanie nieruchomościami wykonywane na zlecenie	4	0,8
37	Sprzedaż detaliczna wyrobów farmaceutycznych prowadzona w wyspecjalizowanych sklepach	4	0,8
38	Działalność usługowa wspomagająca transport lądowy	3	0,6
39	Działalność agentów i brokerów ubezpieczeniowych	3	0,6
40	Działalność w zakresie architektury	3	0,6
41	Działalność wspomagająca edukację	3	0,6
42	Działalność w zakresie telekomunikacji bezprzewodowej, z wyłączeniem telekomunikacji satelitarnej	3	0,6
43	Opieka dzienna nad dziećmi	3	0,6
44	Pozostała działalność pocztowa i kurierska	3	0,6
45	Pozostała sprzedaż detaliczna prowadzona poza siecią sklepową, straganami i targowiskami	3	0,6
46	Pozostałe ubezpieczenia osobowe oraz ubezpieczenia majątkowe	3	0,6
47	Produkcja pozostałych wyrobów z tworzyw sztucznych	3	0,6
48	Produkcja konstrukcji metalowych i ich części	3	0,6
49	Produkcja wyrobów dla budownictwa z tworzyw sztucznych	3	0,6
50	Sprzedaż detaliczna kosmetyków i artykułów toaletowych prowadzona w wyspecjalizowanych sklepach	3	0,6
51	Sprzedaż detaliczna paliw do pojazdów silnikowych na stacjach paliw	3	0,6
52	Wychowanie przedszkolne	3	0,6
53	Wydawanie książek	3	0,6
54	Wykonywanie instalacji elektrycznych	3	0,6
55	Zakłady kształcenia nauczycieli, kolegia pracowników służb społecznych oraz szkoły wyższe	3	0,6
56	Zbieranie odpadów innych niż niebezpieczne	3	0,6
57	Bezpieczeństwo państw, porządek i bezpieczeństwo publiczne	2	0,4
58	Działalność pozostałych organizacji członkowskich, gdzie indziej niesklasyfikowana	2	0,4
59	Działalność usługowa związana z administracyjną obsługą biura	2	0,4
60	Działalność usługowa związana z zagospodarowaniem terenów zieleni	2	0,4
61	Działalność związana z grami losowymi i zakładami wzajemnymi	2	0,4
62	Działalność agencji reklamowych	2	0,4
63	Działalność agentów specjalizujących się w sprzedaży pozostałych określonych towarów	2	0,4
64	Działalność w zakresie inżynierii i związane z nią doradztwo	2	0,4
65	Działalność w zakresie pozostałej telekomunikacji	2	0,4
66	Działalność weterynaryjna	2	0,4
67	Działalność związana z doradztwem w zakresie informatyki	2	0,4
68	Działalność związana z pakowaniem	2	0,4

Lp.	Klasa PKD	Liczba umów	Udział %
69	Działalność związana z reprezentowaniem mediów	2	0,4
70	Gimnazja, licea ogólnokształcące i profilowane	2	0,4
71	Kierowanie w zakresie działalności związanej z ochroną zdrowia, edukacją, kulturą oraz pozostałymi usługami społecznymi, z wyłączeniem zabezpieczeń społecznych	2	0,4
72	Kupno i sprzedaż nieruchomości na własny rachunek	2	0,4
73	Malowanie i szklenie	2	0,4
74	Nadawanie programów radiofonicznych	2	0,4
75	Obrona narodowa	2	0,4
76	Posadzkarstwo; tapetowanie i oblicowywanie ścian	2	0,4
77	Pozostała działalność profesjonalna, naukowa i techniczna gdzie indziej nieskasyfikowana	2	0,4
78	Pozostała działalność usługowa wspomagająca transport	2	0,4
79	Pozostała działalność usługowa, gdzie indziej nieskasyfikowana	2	0,4
80	Pozostała działalność w zakresie opieki zdrowotnej	2	0,4
81	Pozostała finansowa działalność usługowa, gdzie indziej niesklasyfikowana, z wyłączeniem ubezpieczeń i funduszy emerytalnych	2	0,4
82	Pozostałe sprzętanie	2	0,4
83	Praktyka lekarska dentystyczna	2	0,4
84	Produkcja pozostałych gotowych wyrobów metalowych, gdzie indziej niesklasyfikowana	2	0,4
85	Produkcja wyrobów budowlanych z betonu	2	0,4
86	Produkcja opon i dętek z gumy; bieżnikowanie i regenerowanie opon z gumy	2	0,4
87	Produkcja pojazdów samochodowych, z wyłączeniem motocykli	2	0,4
88	Produkcja szkła płaskiego	2	0,4
89	Sprzedaż detaliczna elektrycznego sprzętu gospodarstwa domowego prowadzona w wyspecjalizowanych sklepach	2	0,4
90	Sprzedaż detaliczna gier i zabawek prowadzona w wyspecjalizowanych sklepach	2	0,4
91	Sprzedaż detaliczna książek prowadzona w wyspecjalizowanych sklepach	2	0,4
92	Sprzedaż hurtowa wyrobów farmaceutycznych i medycznych	2	0,4
93	Sprzedaż hurtowa mięsa i wyrobów z mięsa	2	0,4
94	Sprzedaż hurtowa perfum i kosmetyków	2	0,4
95	Sprzedaż hurtowa pozostałych maszyn i urządzeń	2	0,4
96	Transport kolejowy pasażerski międzymiastowy	2	0,4
97	Tynkowanie	2	0,4
98	Uprawa warzyw, włączając melony oraz uprawa roślin korzeniowych i roślin bulwiastych	2	0,4
99	Działalność ochroniarska w zakresie obsługi systemów bezpieczeństwa	1	0,2
100	Działalność wspomagająca wystawianie przedstawień artystycznych	1	0,2
101	Działalność fotograficzna	1	0,2
102	Działalność holdingów finansowych	1	0,2
103	Działalność obiektów kulturalnych	1	0,2

Lp.	Klasa PKD	Liczba umów	Udział %
104	Działalność obiektów sportowych	1	0,2
105	Działalność ogrodów botanicznych i zoologicznych oraz obszarów i obiektów ochrony przyrody	1	0,2
106	Działalność usługowa związana z przewodnikami	1	0,2
107	Działalność związana z zarządzaniem urządzeniami informatycznymi	1	0,2
108	Działalność agentów zajmujących się sprzedażą wyrobów tekstylnych, odzieży, wyrobów futrzarskich, obuwia i artykułów skórzanych	1	0,2
109	Dzierżawa własności intelektualnej i podobnych produktów, z wyłączeniem prac chronionych prawem autorskim	1	0,2
110	Fryzjerstwo i pozostałe zabiegi kosmetyczne	1	0,2
111	Gospodarka leśna i pozostała działalność leśna, z wyłączeniem pozyskiwania produktów leśnych	1	0,2
112	Handel energią elektryczną	1	0,2
113	Instalowanie maszyn przemysłowych, sprzętu i wyposażenia	1	0,2
114	Konserwacja i naprawa pojazdów samochodowych, z wyłączeniem motocykli	1	0,2
115	Kucie, prasowanie, wylączanie i walcowanie metali; metalurgia proszków	1	0,2
116	Leasing finansowy	1	0,2
117	Naprawa i konserwacja komputerów i urządzeń peryferyjnych	1	0,2
118	Naprawa i konserwacja metalowych wyrobów gotowych	1	0,2
119	Niespecjalistyczne sprzątanie budynków i obiektów przemysłowych	1	0,2
120	Obróbka mechaniczna elementów metalowych	1	0,2
121	Odzysk surowców z materiałów segregowanych	1	0,2
122	Pomoc społeczna bez zakwaterowania dla osób w podeszłym wieku i osób niepełnosprawnych	1	0,2
123	Pośrednictwo w obrocie nieruchomościami	1	0,2
124	Pozaszkolne formy edukacji artystycznej	1	0,2
125	Pozaszkolne formy edukacji z zakresu nauki jazdy i pilotażu	1	0,2
126	Pozostała działalność wspomagająca usługi finansowe, z wyłączeniem ubezpieczeń i funduszy emerytalnych	1	0,2
127	Pozostała działalność profesjonalna, naukowa i techniczna, gdzie indziej niesklasyfikowana	1	0,2
128	Pozostała działalność rozrywkowa i rekreacyjna	1	0,2
129	Pozostała działalność usługowa w zakresie informacji, gdzie indziej niesklasyfikowana	1	0,2
130	Pozostała działalność usługowa w zakresie technologii informatycznych i komputerowych	1	0,2
131	Pozostała działalność wymagająca prowadzenia działalności gospodarczej, gdzie indziej niesklasyfikowana	1	0,2
132	Pozostała pomoc społeczna z zakwaterowaniem	1	0,2
133	Praktyka lekarska ogólna	1	0,2
134	Produkcja i obróbka pozostałego szkła, włączając szkło techniczne	1	0,2
135	Produkcja elektrycznych silników, prądnic i transformatorów	1	0,2
136	Produkcja leków i pozostałych wyrobów farmaceutycznych	1	0,2

Lp.	Klasa PKD	Liczba umów	Udział %
137	Produkcja metalowych elementów stolarki budowlanej	1	0,2
138	Produkcja pozostałych maszyn specjalnego przeznaczenia, gdzie indziej niesklasyfikowana	1	0,2
139	Produkcja pozostałych wyrobów stolarskich i ciesielskich dla budownictwa	1	0,2
140	Produkcja pozostałych zbiorników, cystern i pojemników metalowych	1	0,2
141	Produkcja statków i konstrukcji pływających	1	0,2
142	Produkcja wyrobów z drutu, łańcuchów i sprężyn	1	0,2
143	Produkcja kakao, czekolady i wyrobów cukierniczych	1	0,2
144	Produkcja komputerów i urządzeń peryferyjnych	1	0,2
145	Produkcja lokomotyw kolejowych oraz taboru szynowego	1	0,2
146	Produkcja łożysk, kół zębatach, przekładni zębatach i elementów napędowych	1	0,2
147	Produkcja maszyn stosowanych w przetwórstwie żywności, tytoniu i produkcji napojów	1	0,2
148	Produkcja mebli biurowych i sklepowych	1	0,2
149	Produkcja mebli kuchennych	1	0,2
150	Produkcja nadwozi do pojazdów silnikowych; produkcja przyczep i naczep	1	0,2
151	Produkcja pieców, palenisk i palników piecowych	1	0,2
152	Produkcja pieczywa; produkcja świeżych wyrobów ciastkarskich i ciastek	1	0,2
153	Produkcja pozostałej odzieży wierzchniej	1	0,2
154	Produkcja pozostałych wyrobów chemicznych, gdzie indziej niesklasyfikowanych	1	0,2
155	Produkcja sprzętu instalacyjnego	1	0,2
156	Produkcja toreb bagażowych, toreb ręcznych i podobnych wyrobów kaletniczych; produkcja wyrobów rymarskich	1	0,2
157	Produkcja urządzeń dźwigowych i chwytaków	1	0,2
158	Produkcja wyrobów sztucznych w formach podstawowych	1	0,2
159	Przetwarzanie danych; zarządzanie stronami intrnetowymi (hosting) i podobna działalność	1	0,2
160	Przetwarzanie i konserwowanie ryb, skorupiaków i mięczaków	1	0,2
161	Przetwórstwo mleka i wyrób serów	1	0,2
162	Realizacja projektów budowlanych związanych ze wznoszeniem budynków	1	0,2
163	Rozbiórka i burzenie obiektów budowlanych	1	0,2
164	Sprzedaż detaliczna części i akcesoriów do pojazdów samochodowych, z wyłączeniem motocykli	1	0,2
165	Sprzedaż detaliczna komputerów, urządzeń peryferyjnych i oprogramowania prowadzona w wyspecjalizowanych sklepach	1	0,2
166	Sprzedaż detaliczna kwiatów, roślin, nasion, nawozów, żywych zwierząt domowych, karmy dla zwierząt domowych prowadzona w wyspecjalizowanych sklepach	1	0,2
167	Sprzedaż detaliczna mięsa i wyrobów z mięsa prowadzona w wyspecjalizowanych sklepach	1	0,2

Lp.	Klasa PKD	Liczba umów	Udział %
168	Sprzedaż detaliczna napojów alkoholowych i bezalkoholowych prowadzona w wyspecjalizowanych sklepach	1	0,2
169	Sprzedaż detaliczna prowadzona w niewyspecjalizowanych sklepach	1	0,2
170	Sprzedaż detaliczna sprzętu telekomunikacyjnego prowadzona w wyspecjalizowanych sklepach	1	0,2
171	Sprzedaż detaliczna wyrobów medycznych, włączając ortopedyczne, prowadzona w wyspecjalizowanych sklepach	1	0,2
172	Sprzedaż detaliczna zegarków, zegarów i biżuterii prowadzona w wyspecjalizowanych sklepach	1	0,2
173	Sprzedaż hurtowa metali i rud metali	1	0,2
174	Sprzedaż hurtowa części i akcesoriów do pojazdów samochodowych, z wyłączeniem motocykli	1	0,2
175	Sprzedaż hurtowa i detaliczna motocykli, ich naprawa i konserwacja oraz sprzedaż hurtowa i detaliczna części i akcesoriów do nich	1	0,2
176	Sprzedaż hurtowa i detaliczna pozostałych pojazdów samochodowych, z wyłączeniem motocykli	1	0,2
177	Sprzedaż hurtowa pozostałych artykułów użytku domowego	1	0,2
178	Sprzedaż hurtowa pozostałych maszyn i urządzeń biurowych	1	0,2
179	Sprzedaż hurtowa pozostałych półproduktów	1	0,2
180	Sprzedaż hurtowa zboża, nieprzetworzonego tytoniu, nasion i pasz dla zwierząt	1	0,2
181	Sprzedaż hurtowa żywych zwierząt	1	0,2
182	Transport lądowy pasażerski, miejski i podmiejski	1	0,2
183	Uprawa zbóż, roślin strączkowych i roślin oleistych na nasiona, z wyłączeniem ryżu	1	0,2
184	Uprawy rolne połączone z chowem i hodowlą zwierząt (działalność mieszana)	1	0,2
185	Wydawanie czasopism i pozostałych periodyków	1	0,2
186	Wykonywanie fotokopii, przygotowywanie dokumentów i pozostała specjalistyczna działalność wspomagająca prowadzenie biura	1	0,2
187	Wykonywanie pozostałych robót budowlanych wykończeniowych	1	0,2
188	Wykonywanie pozostałych instalacji budowlanych	1	0,2
189	Wykończenie wyrobów włókienniczych	1	0,2
190	Wymiar sprawiedliwości	1	0,2
191	Wynajem i dzierżawa maszyn i urządzeń budowlanych	1	0,2
192	Wynajem i dzierżawa samochodów osobowych i furgonetek	1	0,2
193	Wytwarzanie produktów przemiału zbóż	1	0,2
194	Brak danych	1	0,2
Ogółem		494	100,0

Klasa PKD	PUP																			
	Bydgoszcz	Grudziądz	Dla Miasta Torunia	Dla Powiatu Torunskiego	Włocławek	Aleksandrów Kujawski	Brodnica	Chełmno	Golub-Dobrzyń	Inowrocław	Lipno	Mogilno	Nakło nad Notecią	Radziejów	Rypin	Sępólno Krajeńskie	Świecie	Tuchola	Wąbrzeźno	Żnin
Działalność wspomagająca wystawianie przedstawień artystycznych	0	0	0	0	1	0	0	0	0	0	0	0	0	0	0	0	0	0	0	0
Działalność związana z grami losowymi i zakładami wzajemnymi	0	0	0	0	0	1	0	0	0	0	0	0	0	1	0	0	0	0	0	0
Działalność agencji pracy tymczasowej	0	0	0	0	4	1	0	0	0	0	0	11	0	2	0	0	0	0	0	1
Działalność agencji reklamowych	0	0	0	0	0	1	0	0	0	0	0	1	0	0	0	0	0	0	0	0
Działalność agentów specjalizujących się w sprzedaży pozostałych określonych towarów	0	0	0	0	1	0	0	0	0	1	0	0	0	0	0	0	0	0	0	0
Działalność centrów telefonicznych (call center)	0	1	0	1	2	0	0	0	0	0	0	1	0	0	0	0	0	0	0	1
Działalność fotograficzna	0	0	0	0	0	0	0	1	0	0	0	0	0	0	0	0	0	0	0	0
Działalność holdingów finansowych	0	0	0	0	0	0	0	0	0	0	0	0	0	0	0	0	0	0	0	1
Działalność obiektów kulturalnych	0	0	0	0	0	0	0	0	0	0	0	0	0	0	0	0	1	0	0	0
Działalność obiektów sportowych	0	0	0	0	0	0	0	0	0	0	0	0	0	0	0	1	0	0	0	0
Działalność ogrodów botanicznych i zoologicznych oraz obszarów i obiektów ochrony przyrody	0	0	0	0	0	0	0	0	0	0	0	1	0	0	0	0	0	0	0	0
Działalność portali internetowych	0	0	0	1	3	0	0	0	0	0	0	0	0	0	0	0	0	0	0	0
Działalność prawnicza	0	0	1	0	1	0	0	0	0	2	0	2	0	1	1	0	0	0	0	0
Działalność szpitali	0	0	2	1	5	0	1	0	1	1	0	1	0	0	2	0	1	1	0	0
Działalność usługowa związana z przeprowadzkami	0	0	0	0	1	0	0	0	0	0	0	0	0	0	0	0	0	0	0	0
Działalność w zakresie architektury	0	1	0	1	0	0	0	0	0	1	0	0	0	0	0	0	0	0	0	0
Działalność w zakresie inżynierii i związane z nią doradztwo	0	0	0	0	0	0	0	0	0	0	0	1	0	0	0	0	1	0	0	0

Klasa PKD	PUP																			
	Bydgoszcz	Grudziądz	Dla Miasta Torunia	Dla Powiatu Torunskiego	Włocławek	Aleksandrów Kujawski	Brodnica	Chełmno	Golub-Dobrzyń	Inowrocław	Lipno	Mogilno	Nakło nad Notecią	Radziejów	Rypin	Sępólno Krajeńskie	Świecie	Tuchola	Wąbrzeźno	Żnin
Działalność w zakresie pozostałej telekomunikacji	0	0	0	0	0	0	0	0	0	0	0	0	0	2	0	0	0	0	0	0
Działalność weterynaryjna	0	0	1	1	0	0	0	0	0	0	0	0	0	0	0	0	0	0	0	0
Działalność wspomagająca edukację	0	0	1	0	1	0	0	0	0	0	0	0	0	1	0	0	0	0	0	0
Działalność związana z doradztwem w zakresie informatyki	0	0	0	0	0	0	0	0	0	0	2	0	0	0	0	0	0	0	0	0
Działalność związana z oprogramowaniem	0	0	0	0	2	0	0	0	0	0	0	0	0	1	0	0	1	0	0	1
Działalność związana z pakowaniem	0	0	0	0	1	0	0	0	0	0	0	1	0	0	0	0	0	0	0	0
Działalność związana z reprezentowaniem mediów	0	0	0	0	0	0	0	0	0	0	0	2	0	0	0	0	0	0	0	0
Działalność związana z wyszukiwaniem miejsc pracy i pozyskiwaniem pracowników	0	0	1	0	3	1	0	0	0	0	0	2	0	0	1	0	0	0	0	0
Działalność związana z zarządzaniem urządzeniami informatycznymi	0	0	0	0	0	0	0	0	0	0	1	0	0	0	0	0	0	0	0	0
Działalność agentów zajmujących się sprzedażą towarów różnego rodzaju	0	0	0	0	0	0	0	0	0	2	0	0	0	0	1	0	0	0	0	1
Działalność agentów zajmujących się sprzedażą wyrobów tekstylnych, odzieży, wyrobów futrzarskich, obuwia i artykułów skórzanych	0	0	0	0	1	0	0	0	0	0	0	0	0	0	0	0	0	0	0	0
Działalność w zakresie telekomunikacji bezprzewodowej, z wyłączeniem telekomunikacji satelitarnej	0	1	0	0	1	0	0	0	0	0	0	0	0	0	1	0	0	0	0	0

Klasa PKD	PUP																			
	Bydgoszcz	Grudziądz	Dla Miasta Torunia	Dla Powiatu Torunskiego	Włocławek	Aleksandrów Kujawski	Brodnica	Chełmno	Golub-Dobrzyń	Inowrocław	Lipno	Mogilno	Nakło nad Notecią	Radziejów	Rypin	Sępólno Krajeńskie	Świecie	Tuchola	Wąbrzeźno	Żnin
Kucie, prasowanie, wytłaczanie i walcowanie metali; metalurgia proszków	0	0	0	0	0	0	0	0	0	0	0	0	0	0	0	1	0	0	0	0
Kupno i sprzedaż nieruchomości na własny rachunek	0	0	0	0	1	0	0	0	0	0	0	0	0	0	0	1	0	0	0	0
Leasing finansowy	0	0	0	0	0	0	0	0	0	0	1	0	0	0	0	0	0	0	0	0
Magazynowanie i przechowywanie towarów	0	0	0	0	0	0	0	0	0	0	0	4	0	0	0	0	0	0	0	1
Malowanie i szklenie	0	0	0	0	0	0	0	1	0	0	0	0	0	1	0	0	0	0	0	0
Nadawanie programów radiofonicznych	0	0	1	0	0	0	0	0	0	0	0	1	0	0	0	0	0	0	0	0
Naprawa i konserwacja komputerów i urządzeń peryferyjnych	0	0	0	0	0	0	1	0	0	0	0	0	0	0	0	0	0	0	0	0
Naprawa i konserwacja metalowych wyrobów gotowych	0	0	0	0	0	0	0	0	0	0	0	0	0	1	0	0	0	0	0	0
Nauka języków obcych	0	0	1	0	1	0	0	0	0	0	0	0	0	0	2	0	0	0	0	0
Niespecjalistyczne sprzątanie budynków i obiektów przemysłowych	0	0	0	0	0	0	0	0	0	0	0	0	0	0	0	0	0	1	0	0
Obrona narodowa	0	0	1	0	0	0	0	0	0	1	0	0	0	0	0	0	0	0	0	0
Obróbka mechaniczna elementów metalowych	0	0	0	0	0	0	0	0	0	0	0	1	0	0	0	0	0	0	0	0
Odzysk surowców z materiałów segregowanych	0	0	0	0	0	0	0	0	0	0	0	0	0	1	0	0	0	0	0	0
Opieka dzienna nad dziećmi	0	0	0	0	0	0	0	0	0	1	0	0	0	0	1	0	0	1	0	0
Pomoc społeczna bez zakwaterowania dla osób w podeszłym wieku i osób niepełnosprawnych	0	0	0	0	0	0	0	0	0	0	0	0	0	0	0	1	0	0	0	0
Posadzkarstwo; tapetowanie i oblicowywanie ścian	0	0	0	0	0	0	0	0	0	0	0	0	0	0	0	0	0	0	0	2
Pośrednictwo w obrocie nieruchomościami	0	0	0	0	0	0	0	0	0	0	0	0	0	0	1	0	0	0	0	0

Klasa PKD	PUP																			
	Bydgoszcz	Grudziądz	Dla Miasta Torunia	Dla Powiatu Torunskiego	Włocławek	Aleksandrów Kujawski	Brodnica	Chełmno	Golub-Dobrzyń	Inowrocław	Lipno	Mogilno	Nakło nad Notecią	Radziejów	Rypin	Sępólno Krajeńskie	Świecie	Tuchola	Wąbrzeźno	Żnin
Produkcja wyrobów dla budownictwa z tworzyw sztucznych	0	0	0	0	0	0	0	0	0	1	0	0	0	0	0	0	0	2	0	0
Produkcja wyrobów z drutu, łańcuchów i sprężyn	0	0	0	0	1	0	0	0	0	0	0	0	0	0	0	0	0	0	0	0
Produkcja kakao, czekolady i wyrobów cukierniczych	0	0	0	0	1	0	0	0	0	0	0	0	0	0	0	0	0	0	0	0
Produkcja komputerów i urządzeń peryferyjnych	0	0	0	0	0	0	0	0	0	0	0	0	0	0	1	0	0	0	0	0
Produkcja lokomotyw kolejowych oraz taboru szynowego	0	0	0	0	0	0	0	0	0	0	0	0	0	1	0	0	0	0	0	0
Produkcja łożysk, kół zębatach, przekładni zębatach i elementów napędowych	0	0	0	0	1	0	0	0	0	0	0	0	0	0	0	0	0	0	0	0
Produkcja maszyn stosowanych w przetwórstwie żywności, tytoniu i produkcji napojów	0	0	1	0	0	0	0	0	0	0	0	0	0	0	0	0	0	0	0	0
Produkcja mebli biurowych i sklepowych	0	0	0	0	0	1	0	0	0	0	0	0	0	0	0	0	0	0	0	0
Produkcja mebli kuchennych	0	0	0	0	1	0	0	0	0	0	0	0	0	0	0	0	0	0	0	0
Produkcja nadwozi do pojazdów silnikowych; produkcja przyczep i naczep	0	0	1	0	0	0	0	0	0	0	0	0	0	0	0	0	0	0	0	0
Produkcja opon i dętek z gumy; bieżnikowanie i regenerowanie opon z gumy	0	0	1	0	0	0	0	0	0	0	0	1	0	0	0	0	0	0	0	0
Produkcja pieców, palenisk i palników piecowych	0	0	0	1	0	0	0	0	0	0	0	0	0	0	0	0	0	0	0	0
Produkcja pieczywa; produkcja świeżych wyrobów ciastkarskich i ciastek	0	0	0	0	0	0	0	0	0	0	0	0	0	0	0	0	1	0	0	0

Klasa PKD	PUP																			
	Bydgoszcz	Grudziądz	Dla Miasta Torunia	Dla Powiatu Torunskiego	Włocławek	Aleksandrów Kujawski	Brodnica	Chełmno	Golub-Dobrzyń	Inowrocław	Lipno	Mogilno	Nakło nad Notecią	Radziejów	Rypin	Sępólno Krajeńskie	Świecie	Tuchola	Wąbrzeźno	Żnin
Realizacja projektów budowlanych związanych ze wznoszeniem budynków	0	0	0	0	0	0	0	0	0	0	0	1	0	0	0	0	0	0	0	0
Restauracje i pozostałe placówki gastronomiczne	0	1	0	0	5	0	0	0	1	3	1	3	1	1	1	1	1	1	1	0
Roboty budowlane związane ze wznoszeniem budynków mieszkalnych i niemieskalnych	0	0	0	0	4	0	0	0	0	0	0	0	0	0	1	1	0	0	0	0
Roboty związane z budową dróg i autostrad	0	1	1	1	2	2	0	0	0	0	0	0	0	0	1	0	0	0	0	0
Rozbiórka i burzenie obiektów budowlanych	0	0	0	0	0	0	0	0	0	0	0	0	0	0	0	0	0	0	0	1
Sprzedaż detaliczna części i akcesoriów do pojazdów samochodowych, z wyłączeniem motocykli	0	0	0	0	0	0	0	0	0	0	0	0	0	0	0	1	0	0	0	0
Sprzedaż detaliczna elektrycznego sprzętu gospodarstwa domowego prowadzona w wyspecjalizowanych sklepach	0	0	0	0	2	0	0	0	0	0	0	0	0	0	0	0	0	0	0	0
Sprzedaż detaliczna gier i zabawek prowadzona w wyspecjalizowanych sklepach	0	0	0	0	0	0	0	0	0	1	0	0	0	0	0	0	0	0	1	0
Sprzedaż detaliczna komputerów, urządzeń peryferyjnych i oprogramowania prowadzona w wyspecjalizowanych sklepach	0	1	0	0	0	0	0	0	0	0	0	0	0	0	0	0	0	0	0	0
Sprzedaż detaliczna kosmetyków i artykułów toaletowych prowadzona w wyspecjalizowanych sklepach	0	0	0	0	0	0	0	0	0	0	0	0	0	2	1	0	0	0	0	0
Sprzedaż detaliczna książek prowadzona w wyspecjalizowanych sklepach	0	0	0	0	0	0	0	0	0	0	0	1	0	0	0	1	0	0	0	0

Klasa PKD	PUP																			
	Bydgoszcz	Grudziądz	Dla Miasta Torunia	Dla Powiatu Toruńskiego	Włocławek	Aleksandrów Kujawski	Brodnica	Chełmno	Golub-Dobrzyń	Inowrocław	Lipno	Mogilno	Nakło nad Notecią	Radziejów	Rypin	Sępólno Krajeńskie	Świecie	Tuchola	Wąbrzeźno	Żnin
Sprzedaż detaliczna kwiatów, roślin, nasion, nawozów, żywych zwierząt domowych, karmy dla zwierząt domowych prowadzona w wyspecjalizowanych sklepach	0	0	0	0	0	0	0	0	0	1	0	0	0	0	0	0	0	0	0	0
Sprzedaż detaliczna mebli, sprzętu oświetleniowego i pozostałych artykułów użytku domowego prowadzona w wyspecjalizowanych sklepach	0	0	0	0	3	0	0	0	0	0	0	0	0	0	0	0	0	0	0	1
Sprzedaż detaliczna mięsa i wyrobów z mięsa prowadzona w wyspecjalizowanych sklepach	0	0	0	0	0	0	0	0	0	0	0	0	0	1	0	0	0	0	0	0
Sprzedaż detaliczna napojów alkoholowych i bezalkoholowych prowadzona w wyspecjalizowanych sklepach	0	0	0	0	0	0	0	0	0	0	0	0	0	1	0	0	0	0	0	0
Sprzedaż detaliczna odzieży prowadzona w wyspecjalizowanych sklepach	0	0	2	0	6	1	0	0	0	0	1	0	1	0	0	0	1	1	0	0
Sprzedaż detaliczna paliw do pojazdów silnikowych na stacjach paliw	0	0	0	0	1	0	0	0	0	0	0	0	1	0	1	0	0	0	0	0
Sprzedaż detaliczna prowadzona przez domy sprzedaży wysyłkowej lub internet	0	0	1	1	2	0	0	0	0	0	0	1	0	1	0	0	0	0	0	0
Sprzedaż detaliczna prowadzona w niewyspecjalizowanych sklepach	0	0	0	0	0	0	0	0	0	0	0	0	0	0	1	0	0	0	0	0

Klasa PKD	PUP																			
	Bydgoszcz	Grudziądz	Dla Miasta Torunia	Dla Powiatu Torunskiego	Włocławek	Aleksandrów Kujawski	Brodnica	Chełmno	Golub-Dobrzyń	Inowrocław	Lipno	Mogilno	Nakło nad Notecią	Radziejów	Rypin	Sępólno Krajeńskie	Świecie	Tuchola	Wąbrzeźno	Żnin
Sprzedaż detaliczna prowadzona w niewyspecjalizowanych sklepach z przewagą żywności, napojów i wyrobów tytoniowych	0	0	0	0	3	0	2	0	0	2	0	1	0	1	0	1	1	0	0	0
Sprzedaż detaliczna sprzętu telekomunikacyjnego prowadzona w wyspecjalizowanych sklepach	0	0	0	0	0	0	0	0	0	0	0	0	0	0	1	0	0	0	0	0
Sprzedaż detaliczna wyrobów farmaceutycznych prowadzona w wyspecjalizowanych sklepach	0	0	0	0	1	0	0	0	0	0	0	1	0	0	0	0	0	0	2	0
Sprzedaż detaliczna wyrobów medycznych, włączając ortopedyczne, prowadzona w wyspecjalizowanych sklepach	0	0	0	0	0	0	0	0	0	0	0	0	0	0	0	0	0	1	0	0
Sprzedaż detaliczna zegarków, zegarów i biżuterii prowadzona w wyspecjalizowanych sklepach	0	1	0	0	0	0	0	0	0	0	0	0	0	0	0	0	0	0	0	0
Sprzedaż hurtowa metali i rud metali	0	0	0	0	0	0	0	0	0	0	1	0	0	0	0	0	0	0	0	0
Sprzedaż hurtowa wyrobów farmaceutycznych i medycznych	0	0	0	0	1	0	0	0	0	0	0	0	0	0	1	0	0	0	0	0
Sprzedaż hurtowa części i akcesoriów do pojazdów samochodowych, z wyłączeniem motocykli	0	0	0	0	0	0	0	0	0	0	0	0	0	1	0	0	0	0	0	0
Sprzedaż hurtowa drewna, materiałów budowlanych i wyposażenia sanitarnego	0	0	0	0	0	0	0	0	0	1	0	1	0	0	0	0	1	0	0	1
Sprzedaż hurtowa i detaliczna motocykli, ich naprawa i konserwacja oraz sprzedaż hurtowa i detaliczna części i akcesoriów do nich	0	0	0	0	0	0	0	0	0	0	0	0	0	1	0	0	0	0	0	0

Klasa PKD	PUP																			
	Bydgoszcz	Grudziądz	Dla Miasta Torunia	Dla Powiatu Torunskiego	Włocławek	Aleksandrów Kujawski	Brodnica	Chełmno	Golub-Dobrzyń	Inowrocław	Lipno	Mogilno	Nakło nad Notecią	Radziejów	Rypin	Sępólno Krajeńskie	Świecie	Tuchola	Wąbrzeźno	Żnin
Uprawa warzyw, włączając melony oraz uprawa roślin korzeniowych i roślin bulwiastych	0	0	0	0	0	0	0	0	0	0	0	1	0	1	0	0	0	0	0	0
Uprawa zbóż, roślin strączkowych i roślin oleistych na nasiona, z wyłączeniem ryżu	0	0	0	0	0	0	0	1	0	0	0	0	0	0	0	0	0	0	0	0
Uprawy rolne połączone z chowem i hodowlą zwierząt (działalność mieszana)	0	0	0	0	1	0	0	0	0	0	0	0	0	0	0	0	0	0	0	0
Wychowanie przedszkolne	0	0	0	0	1	0	0	0	0	2	0	0	0	0	0	0	0	0	0	0
Wydawanie książek	0	0	0	0	1	0	1	0	0	0	0	1	0	0	0	0	0	0	0	0
Wydawanie czasopism i pozostałych periodyków	0	0	0	0	0	0	0	0	0	0	0	0	1	0	0	0	0	0	0	0
Wykonywanie fotokopii, przygotowywanie dokumentów i pozostała specjalistyczna działalność wspomagająca prowadzenie biura	0	0	0	0	0	0	0	0	0	0	0	1	0	0	0	0	0	0	0	0
Wykonywanie instalacji elektrycznych	0	1	0	0	1	0	0	0	0	0	0	0	0	1	0	0	0	0	0	0
Wykonywanie instalacji wodno-kanalizacyjnych, ciepłych, gazowych i klimatyzacyjnych	0	0	0	0	1	0	0	1	0	0	0	2	0	0	0	0	1	0	0	0
Wykonywanie pozostałych robót budowlanych wykończeniowych	0	0	0	0	0	0	0	0	0	0	0	0	0	0	0	0	1	0	0	0
Wykonywanie pozostałych instalacji budowlanych	0	0	0	0	0	0	0	0	0	0	0	0	0	0	0	0	0	1	0	0
Wykończenie wyrobów włókienniczych	0	0	0	0	0	0	0	0	0	0	1	0	0	0	0	0	0	0	0	0
Wymiar sprawiedliwości	0	0	0	0	0	0	0	0	0	0	0	1	0	0	0	0	0	0	0	0
Wynajem i dzierżawa maszyn i urządzeń budowlanych	0	0	0	0	0	0	0	0	0	0	0	0	0	1	0	0	0	0	0	0

Klasa PKD	PUP																			
	Bydgoszcz	Grudziądz	Dla Miasta Torunia	Dla Powiatu Toruńskiego	Włocławek	Aleksandrów Kujawski	Brodnica	Chełmno	Golub-Dobrzyń	Inowrocław	Lipno	Mogilno	Nakło nad Notecią	Radziejów	Rypin	Sępólno Krajeńskie	Świecie	Tuchola	Wąbrzeźno	Żnin
Wynajem i dzierżawa samochodów osobowych i furgonetek	0	0	0	0	0	0	0	0	0	0	0	0	0	0	0	0	0	0	0	1
Wytwarzanie produktów przemiatu zbóż	0	0	0	0	1	0	0	0	0	0	0	0	0	0	0	0	0	0	0	0
Zakłady kształcenia nauczycieli, kolegia pracowników służb społecznych oraz szkoły wyższe	0	0	0	0	0	0	0	0	0	0	0	2	0	0	0	1	0	0	0	0
Zarządzanie nieruchomościami wykonywane na zlecenie	0	0	1	0	2	0	0	0	0	0	0	0	0	1	0	0	0	0	0	0
Zbieranie odpadów innych niż niebezpieczne	0	0	0	1	0	0	0	0	0	1	0	0	0	1	0	0	0	0	0	0
Brak danych	0	1	0	0	0	0	0	0	0	0	0	0	0	0	0	0	0	0	0	0
Ogółem	1	14	26	15	122	9	11	9	3	41	12	78	6	39	34	11	19	14	8	22

Tabela 8. Umowy na realizację bonu na zasiedlenie w województwie kujawsko-pomorskim w 2015 r. według województw i powiatów, w których wykonywano pracę

Lp.	Województwo	Powiat	Liczba umów	Udział %
1	dolnośląskie	p. trzebnicki	3	0,6
2		p. wrocławski	1	0,2
3		m. Wrocław	9	1,8
4	kujawsko-pomorskie	p. aleksandrowski	2	0,4
5		p. brodnicki	1	0,2
6		p. bydgoski	5	1,0
7		p. golubsko-dobrzyński	1	0,2
8		p. inowrocławski	2	0,4
9		p. lipnowski	1	0,2
10		p. mogileński	1	0,2
11		p. nakielski	1	0,2
12		p. świecki	1	0,2
13		p. toruński	2	0,4
14		p. tucholski	1	0,2
15		p. żniński	1	0,2
16		m. Bydgoszcz	29	5,9
17		m. Grudziądz	6	1,2
18		m. Toruń	18	3,6
19		m. Włocławek	1	0,2
20		lubelskie	p. lubelski	1
21	p. łukowski		1	0,2
22	m. Lublin		1	0,2
23	lubuskie	p. międzyrzecki	1	0,2
24		m. Gorzów Wielkopolski	2	0,4
25		m. Zielona Góra	1	0,2
26	łódzkie	p. pabianicki	2	0,4
27		p. poddębicki	2	0,4
28		p. zgierski	2	0,4
29		m. Łódź	16	3,2
30	małopolskie	p. oświęcimskim	1	0,2
31		m. Kraków	1	0,4
32	mazowieckie	p. ciechanowski	1	0,2
33		p. gostyński	1	0,2
34		p. grodziski	1	0,2
35		p. legionowski	1	0,2
36		p. mławski	1	0,2
37		p. ostrołęcki	1	0,2
38		p. otwocki	1	0,2
39		p. piaseczyński	4	0,8
40		p. pruszkowski	4	0,8
41		p. warszawski zachodni	1	0,2
42		p. wołomiński	1	0,2
43		m. Radom	1	0,2
44		m.st. Warszawa	104	21,1
45		podkarpackie	p. sanocki	1
46	pomorskie	p. człuchowski	1	0,2

Lp.	Województwo	Powiat	Liczba umów	Udział %
47	pomorskie	p. gdański	8	1,6
48		p. kartuski	1	0,2
49		p. kościerski	2	0,4
50		p. pucki	2	0,4
51		p. słupski	6	1,2
52		p. starogardzki	1	0,2
53		p. wejherowski	5	1,0
54		m. Gdańsk	37	7,5
55		m. Gdynia	17	3,4
56		m. Sopot	5	1,0
57	śląskie	p. cieszyński	1	0,2
58		p. mikołowski	1	0,2
59		p. raciborski	2	0,4
60		p. tarnogórski	1	0,2
61		p. bieruńsko-lędziński	1	0,2
62		m. Bielsko-Biała	1	0,2
63		m. Częstochowa	1	0,2
64		m. Żory	1	0,2
65	świętokrzyskie	p. ostrowiecki	1	0,2
66	warmińsko-mazurskie	p. ostródzki	1	0,2
67		p. gołdapski	1	0,2
68		m. Elbląg	1	0,2
69		m. Olsztyn	4	0,8
70	wielkopolskie	p. kaliski	1	0,2
71		p. kościański	1	0,2
72		p. krotoszyński	1	0,2
73		p. międzychodzki	1	0,2
74		p. nowotomyski	1	0,2
75		p. ostrowski	2	0,4
76		p. pilski	2	0,4
77		p. pleszewski	2	0,4
78		p. poznański	53	10,7
79		p. rawicki	1	0,2
80		p. szamotulski	2	0,4
81		p. średzki	1	0,2
82		p. turecki	1	0,2
83		p. złotowski	1	0,2
84	m. Poznań	69	13,8	
85	zachodniopomorskie	p. choszczeński	1	0,2
86		p. kamieński	1	0,2
87		p. kołobrzeski	1	0,2
88		p. szczeciniecki	1	0,2
89		m. Szczecin	9	1,8
Ogółem			494	100,0

Tabela 9. Umowy na realizację bonu na zasiedlenie w województwie kujawsko-pomorskim w 2015 r. według powiatowych urzędów pracy i powiatów - miejsca wykonywania pracy

Powiat	PUP																			
	Bydgoszcz	Grudziądz	Dla Miasta Torunia	Dla Powiatu Toruńskiego	Włocławek	Aleksandrów Kujawski	Brodnica	Chetmno	Golub-Dobrzyń	Inowrocław	Lipno	Mogilno	Nakło nad Notecią	Radziejów	Rypin	Sępólno Krajeńskie	Świecie	Tuchola	Wąbrzeźno	Żnin
m. Bielsko-Biała	0	0	0	0	0	0	0	0	0	0	0	0	0	0	1	0	0	0	0	0
m. Bydgoszcz	0	0	0	0	7	0	1	0	0	0	2	9	0	3	4	0	2	1	0	0
m. Częstochowa	0	0	0	0	0	0	0	0	0	1	0	0	0	0	0	0	0	0	0	0
m. Elbląg	0	0	0	0	0	0	0	0	0	0	0	0	0	0	0	0	0	1	0	0
m. Gdańsk	0	3	5	1	7	0	1	0	1	4	1	1	0	0	2	2	3	3	1	2
m. Gdynia	0	2	0	2	4	0	0	0	0	2	0	0	0	2	1	0	3	1	0	0
m. Gorzów Wielkopolski	0	0	0	0	0	1	0	0	0	0	0	0	0	0	0	0	0	0	0	1
m. Grudziądz	0	0	0	0	1	0	0	0	0	0	1	0	0	2	1	0	0	1	0	0
m. Kraków	0	0	0	1	0	0	0	0	0	0	0	0	0	0	0	0	0	0	0	0
m. Lublin	0	0	0	0	1	0	0	0	0	0	0	0	0	0	0	0	0	0	0	0
m. Łódź	0	0	0	0	10	1	0	0	1	0	0	1	0	3	0	0	0	0	0	0
m. Olsztyn	0	0	0	0	0	0	0	0	0	0	0	0	0	1	1	0	1	0	1	0
m. Poznań	0	1	2	0	15	0	0	0	0	10	0	27	1	3	1	2	1	0	1	5
m. Radom	0	0	0	0	0	0	0	0	0	0	0	0	0	1	0	0	0	0	0	0
m. Sopot	0	0	1	0	1	0	0	1	0	0	0	0	0	0	2	0	0	0	0	0
m. Szczecin	0	0	0	0	4	0	0	0	0	0	4	0	0	1	0	0	0	0	0	0
m. Włocławek	0	0	0	0	0	0	0	0	0	0	0	0	0	1	0	0	0	0	0	0
m. Wrocław	0	1	0	2	2	0	0	0	1	0	0	0	1	1	0	0	0	0	1	0
m. Zielona Góra	0	0	0	0	0	0	0	0	0	0	0	0	0	0	0	0	0	1	0	0
m. Żory	0	0	0	0	1	0	0	0	0	0	0	0	0	0	0	0	0	0	0	0
m.st. Warszawa	1	5	11	2	38	5	5	0	0	6	2	4	3	5	11	2	0	0	1	3
m.Toruń	0	0	0	0	4	0	0	0	0	0	0	3	0	3	5	1	0	2	0	0

Powiat	PUP																			
	Bydgoszcz	Grudziądz	Dla Miasta Torunia	Dla Powiatu Toruńskiego	Włocławek	Aleksandrów Kujawski	Brodnica	Chełmno	Golub-Dobrzyń	Inowrocław	Lipno	Mogilno	Nakło nad Notecią	Radziejów	Rypin	Sępólno Krajeńskie	Świecie	Tuchola	Wąbrzeźno	Żnin
p. legionowski	0	0	0	0	0	0	0	0	0	0	0	0	0	0	0	0	1	0	0	0
p. lipnowski	0	0	0	0	0	0	0	1	0	0	0	0	0	0	0	0	0	0	0	0
p. lubelski	0	0	0	0	0	0	0	0	0	0	0	0	0	0	0	1	0	0	0	0
p. łukowski	0	0	0	0	0	0	0	0	0	0	0	0	0	1	0	0	0	0	0	0
p. międzychodzki	0	0	0	0	0	0	0	0	0	0	0	0	0	0	0	0	0	0	0	1
p. międzyrzecki	0	0	0	0	1	0	0	0	0	0	0	0	0	0	0	0	0	0	0	0
p. mikołowski	0	0	0	0	0	0	0	0	0	0	0	1	0	0	0	0	0	0	0	0
p. mławski	0	1	0	0	0	0	0	0	0	0	0	0	0	0	0	0	0	0	0	0
p. mogileński	0	0	0	0	1	0	0	0	0	0	0	0	0	0	0	0	0	0	0	0
p. nakielski	0	0	0	0	0	0	0	0	0	0	0	0	0	0	0	0	0	0	0	1
p. nowotomyski	0	0	0	0	0	0	0	0	0	1	0	0	0	0	0	0	0	0	0	0
p. ostrołęcki	0	0	0	0	1	0	0	0	0	0	0	0	0	0	0	0	0	0	0	0
p. ostrowiecki	0	0	0	0	1	0	0	0	0	0	0	0	0	0	0	0	0	0	0	0
p. ostrowski	0	0	0	0	0	0	0	0	0	2	0	0	0	0	0	0	0	0	0	0
p. ostródzki	0	0	1	0	0	0	0	0	0	0	0	0	0	0	0	0	0	0	0	0
p. oświęcimskim	0	0	0	0	0	0	0	0	0	0	0	0	0	0	0	0	1	0	0	0
p. otwocki	0	0	0	0	0	0	0	0	0	0	0	0	0	0	0	0	1	0	0	0
p. pabianicki	0	0	0	0	2	0	0	0	0	0	0	0	0	0	0	0	0	0	0	0
p. piaseczyński	0	0	0	1	1	0	0	0	0	0	1	0	0	1	0	0	0	0	0	0
p. piłski	0	0	0	0	0	0	0	0	0	1	0	0	0	0	0	1	0	0	0	0
p. pleszewski	0	0	0	0	0	0	0	0	0	1	0	1	0	0	0	0	0	0	0	0
p. poddębicki	0	0	0	0	2	0	0	0	0	0	0	0	0	0	0	0	0	0	0	0
p. polkowicki	0	0	0	0	0	0	0	0	0	0	0	0	0	0	0	0	0	0	0	0
p. poznański	0	1	1	0	7	0	0	0	0	7	0	26	0	3	0	1	0	2	0	5

Powiat	PUP	
	Bydgoszcz	1
	Grudziądz	14
	Dla Miasta Torunia	26
	Dla Powiatu Toruńskiego	15
	Włocławek	122
	Aleksandrów Kujawski	9
	Brodnica	11
	Chełmno	9
	Golub-Dobrzyń	3
	Inowrocław	41
	Lipno	12
	Mogilno	78
	Nakło nad Notecią	6
	Radziejów	39
	Rypin	34
	Sępólno Krajeńskie	11
	Świecie	19
	Tuchola	14
	Wąbrzeźno	8
	Żnin	22
	Ogółem	1
p. wotomiński	0	0
p. wrocławski	0	0
p. zgierski	0	0
p. złotowski	0	0
p. zniński	0	0

Tabela 10. Umowy na realizację bonu na zasiedlenie w województwie kujawsko-pomorskim w 2015 r. według powiatowych urzędów pracy i województw - miejsca wykonywania pracy

PUP	Województwo													
	Dolnośląskie	Kujawsko-pomorskie	Lubelskie	Lubuskie	Łódzkie	Małopolskie	Mazowieckie	Podkarpackie	Pomorskie	Śląskie	Świętokrzyskie	Warmińsko-mazurskie	Wielkopolskie	Zachodniopomorskie
Bydgoszcz	0	0	0	0	0	0	1	0	0	0	0	0	0	0
Grudziądz	1	0	0	0	0	0	6	0	5	0	0	0	2	0
Dla Miasta Torunia	0	1	0	0	0	0	11	0	8	1	0	1	4	0
Dla Powiatu Toruńskiego	2	0	0	0	1	1	4	0	5	2	0	0	0	0
Włocławek	2	17	1	1	15	0	41	1	15	1	1	0	23	4
Aleksandrów KUj	0	2	0	1	1	0	5	0	0	0	0	0	0	0
Brodnica	0	4	0	0	0	0	6	0	1	0	0	0	0	0
Chełmno	0	1	0	0	0	0	0	0	8	0	0	0	0	0
Golub-Dobrzyń	1	0	0	0	1	0	0	0	1	0	0	0	0	0
Inowrocław	0	0	0	0	0	0	6	0	10	1	0	0	23	1
Lipno	0	3	0	0	0	0	3	0	1	0	0	0	0	5
Mogilno	0	12	0	0	1	0	5	0	1	1	0	0	57	1
Nakło nad Notecią	1	0	0	0	0	0	3	0	0	0	0	0	1	1
Radziejów	2	10	1	0	3	0	9	0	5	1	0	1	6	1
Rypin	0	11	0	0	0	0	12	0	6	2	0	2	1	0
Sępólno Krajeńskie	0	2	1	0	0	0	2	0	2	0	0	0	4	0
Świecie	0	2	0	0	0	1	4	0	10	0	0	1	1	0
Tuchola	1	5	0	1	0	0	0	0	4	0	0	1	2	0
Wąbrzeźno	1	1	0	0	0	0	1	0	1	0	0	1	3	0
Żnin	2	2	0	1	0	0	3	0	2	0	0	0	12	0
Ogółem	13	73	3	4	22	2	122	1	85	9	1	7	139	13

Tabela 11. Umowy na realizację bonu na zasiedlenie w województwie kujawsko-pomorskim w 2015 r. według sekcji PKD pracodawcy oraz wysokości wynagrodzenia

Lp.	Sekcja PKD	Wynagrodzenie							
		do 18 zł	600 -1850 zł	1850 -2500 zł	2500 -3500 zł	3500 -4500 zł	4500 -5500 zł	5500 -6500 zł	6500 zł i więcej
1	Administracja publiczna i obrona narodowa; obowiązkowe zabezpieczenia społeczne	0	7	4	5	0	0	0	0
2	Budownictwo	1	22	2	4	3	3	0	1
3	Dostawa wody; gospodarowanie ściekami i odpadami oraz działalność związana z rekultywacją	0	1	1	2	0	0	0	0
4	Działalność profesjonalna, naukowa i techniczna	1	12	9	6	5	4	0	0
5	Działalność związana z kulturą, rozrywką i rekreacją	0	1	3	0	0	0	0	0
6	Działalność finansowa i ubezpieczeniowa	0	5	3	5	1	1	0	0
7	Działalność w zakresie usług administrowania i działalność wspierająca	22	16	6	5	3	1	0	0
8	Działalność związana z obsługą rynku nieruchomości	0	1	2	2	1	1	0	0
9	Działalność związana z zakwaterowaniem i usługami gastronomicznymi	5	15	5	0	1	0	0	1
10	Edukacja	1	4	12	1	3	0	1	0
11	Handel hurtowy i detaliczny; naprawa pojazdów samochodowych, włączając motocykle	5	51	30	14	3	1	3	0
12	Informacja i komunikacja	2	11	7	5	3	1	1	0
13	Opieka zdrowotna i pomoc społeczna	1	6	5	12	4	1	0	0
14	Pozostała działalność usługowa	0	1	2	3	0	0	0	0
15	Przetwórstwo przemysłowe	4	22	13	15	5	4	0	0
16	Rolnictwo, leśnictwo, łowiectwo i rybactwo	0	2	0	1	1	0	0	0
17	Transport i gospodarka magazynowa	4	16	7	5	2	0	0	0
Ogółem		46	193	111	85	35	17	5	2

Tabela 12. Umowy na realizację bonu na zasiedlenie w województwie kujawsko-pomorskim w 2015 r. według województw - miejsca wykonywania pracy oraz wysokości wynagrodzenia

Województwo	Wynagrodzenie							
	do 18 zł/godz.	600 -1850 zł	1850 -2500 zł	2500 -3500 zł	3500 -4500 zł	4500 -5500 zł	5500 -6500 zł	6500 zł i więcej
Dolnośląskie	2	0	5	4	1	0	0	1
Kujawsko-pomorskie	5	34	22	4	5	2	0	1
Lubelskie	0	1	1	1	0	0	0	0
Lubuskie	1	2	1	0	0	0	0	0
Łódzkie	1	14	1	4	1	1	0	0
Małopolskie	0	0	1	0	1	0	0	0
Mazowieckie	11	36	29	23	10	12	1	0
Podkarpackie	0	1	0	0	0	0	0	0
Pomorskie	3	38	19	20	3	0	2	0
Śląskie	1	7	1	0	0	0	0	0
Świętokrzyskie	0	1	0	0	0	0	0	0
Warmińsko-mazurskie	0	6	1	0	0	0	0	0
Wielkopolskie	19	51	28	26	11	2	2	0
Zachodniopomorskie	3	2	2	3	3	0	0	0
Ogółem	46	193	111	85	35	17	5	2

Sekcja PKD	Okres zatrudnienia (w miesiącach)							Umowa na czas nieokreślony	Umowa na zastępstwo	Aplikacja radcowska	Własna działalność gospodarcza
	0-12	12-24	24-36	36-48	48-60	60-72	72 i powyżej				
Transport i gospodarka magazynowa	24	6	1	0	2	0	0	1	0	0	0
Ogółem	300	70	35	12	12	6	2	47	5	1	4

Tabela 14. Umowy na realizację bonu na zasiedlenie w województwie kujawsko-pomorskim w 2015 r. według okresu zatrudnienia oraz powiatowych urzędów pracy

PUP	Okres zatrudnienia (w miesiącach)							Umowa na czas nieokreślony	Umowa na zastępstwo	Aplikacja radcowska	Własna działalność gospodarcza
	0-12	12-24	24-36	36-48	48-60	60-72	72 i powyżej				
Bydgoszcz	1	0	0	0	0	0	0	0	0	0	0
Grudziądz	9	2	2	0	0	0	0	1	0	0	0
Dla Miasta Torunia	10	6	2	0	1	0	0	7	0	0	0
Dla Powiatu Toruńskiego	7	2	0	0	0	0	0	6	0	0	0
Włocławek	77	20	10	3	6	1	1	3	0	0	1
Aleksandrów Kujawski	5	1	1	0	0	0	0	1	1	0	0
Brodnica	9	1	1	0	0	0	0	0	0	0	0
Chełmno	7	1	0	1	0	0	0	0	0	0	0
Golub-Dobrzyń	2	0	0	0	1	0	0	0	0	0	0
Inowrocław	23	5	3	0	1	1	0	5	2	1	0
Lipno	8	0	1	2	0	0	0	0	1	0	0
Mogilno	49	11	3	2	0	1	0	12	0	0	0
Nakło nad Notecią	4	1	0	0	0	0	0	1	0	0	0
Radziejów	25	5	4	1	0	0	0	3	0	0	1
Rypin	31	1	1	0	1	0	0	0	0	0	0
Sępólno Krajeńskie	4	0	2	0	0	1	0	2	1	0	1
Świecie	11	6	1	0	0	1	0	0	0	0	0
Tuchola	4	2	0	0	2	1	1	3	0	0	1
Wąbrzeźno	3	1	2	0	0	0	0	2	0	0	0
Żnin	11	5	2	3	0	0	0	1	0	0	0
Ogółem	300	70	35	12	12	6	2	47	5	1	4

Tabela 15. Umowy na realizację bonu na zasiedlenie w województwie kujawsko-pomorskim w 2015 r. według okresu zatrudnienia oraz wysokości wynagrodzenia

Okres zatrudnienia (w miesiącach)	Wynagrodzenie								Razem
	do 18 zł/godz.	600 -1850 zł	1850 -2500 zł	2500 -3500 zł	3500 -4500 zł	4500 -5500 zł	5500 -6500 zł	6500 zł i więcej	
0-12	37	140	64	31	16	7	3	2	300
12-24	2	20	19	21	7	0	1	0	70
24-36	2	11	9	7	1	4	1	0	35
36-48	0	1	10	1	0	0	0	0	12
48-60	1	3	2	3	3	0	0	0	12
60-72	0	2	0	2	2	0	0	0	6
72 i powyżej	0	0	0	2	0	0	0	0	2
Umowa na czas nieokreślony	4	12	6	14	6	5	0	0	47
Umowa na zastępstwo	0	1	0	3	0	1	0	0	5
Aplikacja radcowska	0	0	1	0	0	0	0	0	1
Własna działalność gospodarcza	0	3	0	1	0	0	0	0	4
Ogółem	46	193	111	85	35	17	5	2	494