



**KAPITAŁ LUDZKI**  
NARODOWA STRATEGIA SPÓJNOŚCI



WOJEWÓDZTWO  
KUJAWSKO-POMORSKIE



UNIA EUROPEJSKA  
EUROPEJSKI  
FUNDUSZ SPOŁECZNY



Projekt *Rynek Pracy pod Lupą* współfinansowany ze środków Unii Europejskiej w ramach Europejskiego Funduszu Społecznego

# **MONITORING ZAWODÓW DEFICYTOWYCH I NADWYŻKOWYCH W WOJEWÓDZTWIE KUJAWSKO-POMORSKIM W I PÓŁROCZU 2013 ROKU**

**Publikacja współfinansowana przez Unię Europejską  
w ramach Europejskiego Funduszu Społecznego**

**Toruń, listopad 2013 rok**

**„Monitoring zawodów deficytowych i nadwyżkowych w województwie kujawsko-pomorskim w I półroczu 2013 roku”** charakteryzuje podaż i popyt na pracę w regionie. Zamieszczono w nim dane o strukturze bezrobotnych oraz zgłoszonych do powiatowych urzędów pracy wolnych miejscach pracy i miejscach aktywizacji zawodowej według zawodów i Polskiej Klasyfikacji Działalności.

Publikacja została przygotowana w ramach projektu *Rynek Pracy pod Lupą* współfinansowanego przez Unię Europejską w ramach Europejskiego Funduszu Społecznego.

Źródłem informacji są dane statystyczne przekazywane przez powiatowe urzędy pracy na podstawie programu badań statystycznych statystyki publicznej na 2013 r.

*Kopiowanie i rozpowszechnianie może być dokonane z podaniem źródła*

---

**“Monitoring of shortage and surplus occupations in kujawsko-pomorskie voivodship in the I half 2013”** characterizes supply and demand for a job in the region. The publication contains data of the unemployed structure, job offers and vocational activation offers submitted to Poviats Labour Offices according to the occupations and the Polish Classification of Activities.

The publication was prepared within a project *Labour Market under Magnifying Glass* co-financed by European Union within European Social Fund.

The source of information is a statistic data from the reports prepared by Local Labour Offices.

*Reproducing and dissemination can be performed with indicating the source*

## SPIS TREŚCI

<b>1. Wprowadzenie.....</b>	<b>1</b>
<b>2. Ogólna charakterystyka rynku pracy.....</b>	<b>3</b>
<b>3. Bezrobocie rejestrowane – podstawowe dane.....</b>	<b>4</b>
3.1. Bezrobotni według przynależności ostatniego miejsca pracy do sekcji PKD.....	7
3.1.1. Nowe rejestracje bezrobotnych w I półroczu 2013 r. według przynależności ostatniego miejsca pracy do sekcji PKD.....	7
3.1.2. Bezrobotni w końcu czerwca 2013 r. według przynależności ostatniego miejsca pracy do sekcji PKD.....	8
3.2. Bezrobotni według zawodów.....	10
3.2.1. Nowe rejestracje bezrobotnych w I półroczu 2013 r. według zawodów.....	11
3.2.2. Bezrobotni w końcu czerwca 2013 r. według zawodów.....	13
3.2.3. Bezrobotni według płci i zawodów .....	16
3.2.4. Bezrobotni w okresie do 12 miesięcy od dnia zakończenia nauki według zawodów.....	19
3.2.5. Bezrobotni bez stażu pracy.....	21
3.2.6. Bezrobotni pozostający bez pracy powyżej 12 miesięcy.....	23
<b>4. Wolne miejsca pracy i miejsca aktywizacji zawodowej zgłoszone do powiatowych urzędów pracy w województwie kujawsko-pomorskim.....</b>	<b>24</b>
4.1. Wolne miejsca pracy i miejsca aktywizacji zawodowej według przynależności pracodawcy do sekcji PKD.....	26
4.2. Wolne miejsca pracy i miejsca aktywizacji zawodowej według zawodów.....	28
<b>5. Analiza zawodów deficytowych i nadwyżkowych w województwie kujawsko-pomorskim w I półroczu 2013 r.....</b>	<b>30</b>
<b>6. Podsumowanie.....</b>	<b>37</b>
<b>7. Słownik podstawowych pojęć .....</b>	<b>40</b>
<b>8. Summary in English.....</b>	<b>42</b>
<b>9. Aneks statystyczny.....</b>	<b>45</b>

## ANEKS STATYSTYCZNY

Tabela 1.	Bezrobotni oraz wolne miejsca pracy i miejsca aktywizacji zawodowej w województwie kujawsko-pomorskim w I półroczu 2013 r. według sekcji PKD.....	46
Tabela 2.	Bezrobotni oraz wolne miejsca pracy i miejsca aktywizacji zawodowej w województwie kujawsko-pomorskim w I półroczu 2013 r. według sekcji PKD i powiatów.....	47
Tabela 3.	Bezrobotni oraz wolne miejsca pracy i miejsca aktywizacji zawodowej w województwie kujawsko-pomorskim w I półroczu 2013 r. według wielkich grup zawodów .....	49
Tabela 4.	Bezrobotni oraz wolne miejsca pracy i miejsca aktywizacji zawodowej w województwie kujawsko-pomorskim w I półroczu 2013 r. według zawodów i specjalności.....	50
Tabela 5.	Bezrobotni oraz wolne miejsca pracy i miejsca aktywizacji zawodowej w powiatach województwa kujawsko-pomorskiego w I półroczu 2013 r. według zawodów i specjalności. <i>Tabela zawiera zawody, w których przynajmniej jeden z 3 paramentów (bezrobotni zarejestrowani w okresie ogółem, bezrobotni zarejestrowani w końcu okresu ogółem lub wolne miejsca pracy i miejsca aktywizacji zawodowej zgłoszone w okresie) wyniósł minimum 10.....</i>	93
Tabela 6.	Zawody nadwyżkowe o najniższym różnym od zera wskaźniku intensywności nadwyżki w województwie kujawsko-pomorskim w I półroczu 2013 r.....	136

## TABLE OF CONTENTS

<b>1. Introduction.....</b>	<b>1</b>
<b>2. General characteristics of the labour market.....</b>	<b>3</b>
<b>3. Registered unemployment – basic data.....</b>	<b>4</b>
3.1. The unemployed according to the classification of their last job in the PKD section .....	7
3.1.1. New registrations of the unemployed in the first half of 2013 according to the classification of their last job in the PKD section .....	7
3.1.2. The unemployed at the end of June 2013 according to the classification of their last job in the PKD section.....	8
3.2. The unemployed according to profession.....	10
3.2.1. New registrations of the unemployed in the first half of 2013 according to profession.....	11
3.2.2. The unemployed at the end of June 2013 according to profession .....	13
3.2.3. The unemployed according to sex and profession.....	16
3.2.4. The unemployed in the period of up to 12 months since completing education according to profession .....	19
3.2.5. The unemployed without job seniority.....	21
3.2.6. Persons without employment for over 12 months.....	23
<b>4. Job vacancies and professional activation positions submitted to the poviats labour offices in the Kujawsko-Pomorskie Voivodship.....</b>	<b>24</b>
4.1. Job vacancies and professional activation positions according to the employer's classification in the PKD section .....	26
4.2. Job vacancies and professional activation positions according to profession.....	28
<b>5. Analysis of deficit and surplus professions in the Kujawsko-Pomorskie Voivodship in the first half of 2013.....</b>	<b>30</b>
<b>6. Summary.....</b>	<b>37</b>
<b>7. Glossary of basic terms.....</b>	<b>40</b>
<b>8. Summary in English.....</b>	<b>42</b>
<b>9. Statistical annex.....</b>	<b>45</b>

## STATISTICAL ANNEX

Table 1.	The unemployed and job vacancies and professional activation positions according to PKD section in the Kujawsko-Pomorskie Voivodship in the first half of 2013.....	46
Table 2.	The unemployed and job vacancies and professional activation positions according to poviats and PKD section in the Kujawsko-Pomorskie Voivodship in the first half of 2013 .....	47
Table 3.	The unemployed and job vacancies and professional activation positions according to large occupational groups in the Kujawsko-Pomorskie Voivodship in the first half of 2013 .....	49
Table 4.	The unemployed and job vacancies and professional activation positions in the Kujawsko-Pomorskie Voivodship in the first half of 2013 according to profession and speciality .....	50
Table 5.	The unemployed and job vacancies and professional activation positions in the poviats of the Kujawsko-Pomorskie Voivodship in the first half of 2013 according to profession and speciality. <i>The table includes professions in which one of three factors (general number of the unemployed registered in the period, general number of the unemployed registered at the end of the period or job vacancies and professional activation positions registered in the period) amounted to minimum 10....</i>	93
Table 6.	Surplus professions with the lowest surplus intensity indicator (different from zero) in the Kujawsko-Pomorskie Voivodship in the first half of 2013 .....	136

# 1. WPROWADZENIE

Zgodnie z ustawą o promocji zatrudnienia i instytucjach rynku pracy z dnia 20 kwietnia 2004 r. (Dz.U. z 2003 r. Nr 674, j.t. ze zm.) do zadań samorządu województwa w zakresie polityki rynku pracy należy m.in. badanie popytu na pracę, w tym prowadzenie monitoringu zawodów deficytowych i nadwyżkowych.

W celu określenia jednolitych dla całego kraju zasad realizacji monitoringu zawodów deficytowych i nadwyżkowych Departament Rynku Pracy w Ministerstwie Gospodarki, Pracy i Polityki Społecznej (obecnie Ministerstwo Pracy i Polityki Społecznej) w 2003 r. opracował „Zalecenia metodyczne do prowadzenia monitoringu zawodów deficytowych i nadwyżkowych”. *Monitoring zawodów deficytowych i nadwyżkowych* został w nich zdefiniowany jako proces systematycznego obserwowania zjawisk zachodzących na rynku pracy dotyczących kształtowania popytu na pracę i podaży zasobów pracy w przekroju terytorialno-zawodowym. *Zawód deficytowy* to taki, na który występuje wyższe zapotrzebowanie na rynku pracy niż liczba osób poszukujących zatrudnienia. Analogicznie – *zawód nadwyżkowy* to taki, na który występuje mniejsze zapotrzebowanie na rynku pracy niż liczba osób poszukujących pracy.

Głównym celem monitoringu zawodów jest zapewnienie bieżącej koordynacji szkoleń dla bezrobotnych oraz kształcenia zawodowego zgodnego z potrzebami rynku pracy. Do szczegółowych zadań tego badania należy zaliczyć:

- określenie kierunków i natężenia zmian zachodzących w strukturze zawodowo-kwalifikacyjnej na lokalnym rynku pracy;
- stworzenie bazy informacyjnej w celu opracowania przyszłych struktur zawodowo-kwalifikacyjnych w układzie lokalnym;
- określenie odpowiednich kierunków szkolenia bezrobotnych zapewniających większą efektywność organizowanych szkoleń;
- usprawnienie poradnictwa zawodowego przez wskazanie zawodów deficytowych i nadwyżkowych;
- usprawnienie pośrednictwa pracy przez uzyskanie informacji o planowanych wolnych miejscach pracy i aktywizacji zawodowej na rok przyszły oraz przewidywanej liczbie osób kończących naukę według zawodów;
- ułatwienie realizacji programów specjalnych aktywizujących osoby długotrwale bezrobotne w celu promowania ich ponownego zatrudnienia;
- bieżącą korektę poziomu, struktury i treści kształcenia zawodowego (dotyczy władz oświatowych oraz dyrekcji szkół).

Monitoring zawodów jest prowadzony na trzech poziomach terytorialnych: powiatowym, wojewódzkim i krajowym. Raport wojewódzki, sporządzany w odstępach półrocznych, stanowi syntezę raportów powiatowych z województwa kujawsko-pomorskiego. Badanie półroczne zawiera analizę zawodów deficytowych i nadwyżkowych w I półroczu danego roku.

Zakres tematyczny monitoringu dotyczy zawodów i specjalności określonych w klasyfikacji zawodów i specjalności na potrzeby rynku pracy wprowadzonej Rozporządzeniem Ministra Pracy i Polityki Społecznej z dnia 27 kwietnia 2010 r. (Dz.U. z 2010 r. Nr 82, poz. 537 ze zm.).

Przy monitoringu uwzględniono ponadto poziom i strukturę bezrobotnych oraz zgłaszanych wolnych miejsc pracy i miejsc aktywizacji zawodowej według Polskiej Klasyfikacji Działalności (PKD), która obowiązuje na mocy Rozporządzenia Rady Ministrów z dnia 24 grudnia 2007 r. w sprawie Polskiej Klasyfikacji Działalności (PKD) (Dz.U. z 2007 r. Nr 251, poz. 1885).<sup>1</sup>

Podstawowym źródłem danych wykorzystywanym w tej analizie jest „Sprawozdanie MPiPS-01 o rynku pracy” oraz załączniki 2 i 3 do tego sprawozdania. Na podstawie programu badań statystycznych statystyki publicznej na rok 2013 Sprawozdanie MPiPS-01 o rynku pracy przekazywane jest przez powiatowe urzędy pracy do wojewódzkich urzędów pracy do piątego dnia roboczego każdego miesiąca z danymi za poprzedni miesiąc. Załączniki 2 i 3 sporządzane są z częstotliwością półroczną.

Raporty z monitoringu przeznaczone są przede wszystkim dla pracowników: administracji samorządowej i rządowej, szkół ponadgimnazjalnych, poradni psychologiczno-pedagogicznych oraz innych instytucji i osób zainteresowanych określaniem kierunków zmian zachodzących w strukturze zawodowej na rynku pracy.

Wojewódzki Urząd Pracy w Toruniu wykonuje zadania związane z monitorowaniem zawodów deficytowych i nadwyżkowych przez realizację – w ramach Poddziałania 6.1.1 Programu Operacyjnego Kapitał Ludzki *Wsparcie osób pozostających bez zatrudnienia na regionalnym rynku pracy* – własnego projektu systemowego ***Rynek Pracy pod Lupą***.<sup>2</sup> Projekt ten jest wdrażany w partnerstwie ze wszystkimi 20 działającymi w regionie powiatowymi urzędami pracy. Jego realizacja ma na celu pozyskanie i upowszechnienie wiedzy na temat zapotrzebowania na pracowników o określonych zawodach i umiejętnościach oraz na temat rynku szkoleniowego w województwie kujawsko-pomorskim. Cel ten zostanie osiągnięty dzięki

---

<sup>1</sup> Obie klasyfikacje dostępne są na stronie internetowej Głównego Urzędu Statystycznego: <http://www.stat.gov.pl/Klasyfikacje/>.

<sup>2</sup> Więcej informacji na temat projektu można znaleźć na stronie internetowej <http://podlupa.wup.torun.pl>.



prowadzeniu monitoringu zawodów deficytowych i nadwyżkowych oraz badań pracodawców i instytucji szkoleniowych z terenu województwa.

## 2. OGÓLNA CHARAKTERYSTYKA RYNKU PRACY

Najaktualniejsze publikowane przez Urząd Statystyczny w Bydgoszczy dane na temat liczby pracujących dotyczą działających w sektorze przedsiębiorstw<sup>3</sup>, podmiotów gospodarczych o liczbie pracujących przekraczającej 9. W końcu czerwca 2013 r. w województwie kujawsko-pomorskim w podmiotach tych **pracowało 248 777 osób** (o 1,0% mniej niż rok wcześniej, w kraju spadek o 0,6%). Najdynamiczniejszy roczny spadek liczby pracujących odnotowano w *budownictwie* (o 8,2%). Roczny wzrost liczby pracujących nastąpił przede wszystkim w *działalności w zakresie usług administrowania i działalności wspierającej* (o 21,2%).

Prawie połowa pracujących (46,8%, rok wcześniej 47,2%) była skupiona w *przetwórstwie przemysłowym*. Liczną grupę stanowiły także osoby pracujące w *handlu hurtowym i detalicznym, naprawie pojazdów samochodowych, włączając motocykle* (20,3%, rok wcześniej 20,6%) oraz *budownictwie* (9,8%, rok wcześniej 10,6%).<sup>4</sup>

W ciągu roku w sektorze przedsiębiorstw nastąpił wzrost (o 3,8%) **przeciętnego miesięcznego wynagrodzenia brutto**, które w czerwcu 2013 r. w województwie kujawsko-pomorskim wyniosło 3224,03 zł – 84,7% średniego wynagrodzenia w kraju.

Najwyższe średnie wynagrodzenie otrzymywały osoby pracujące w takich sekcjach, jak: *informacja i komunikacja* – 4834,47 zł (1,5% więcej niż rok wcześniej), *działalność związana z obsługą rynku nieruchomości* – 3730,59 zł (0,4% mniej niż rok wcześniej) oraz *dostawa wody i gospodarka ściekami i odpadami oraz działalność związana z rekultywacją* – 3521,04 zł

---

<sup>3</sup> Zgodnie ze słownikiem pojęć zamieszczonym na stronie internetowej Głównego Urzędu Statystycznego ([http://www.stat.gov.pl/gus/definicje\\_PLK\\_HTML.htm](http://www.stat.gov.pl/gus/definicje_PLK_HTML.htm)) do **sektora przedsiębiorstw** należą podmioty prowadzące działalność gospodarczą w zakresie: 1. leśnictwa i pozyskiwania drewna; 2. rybołówstwa w wodach morskich; 3. górnictwa i wydobywania; 4. przetwórstwa przemysłowego; 5. wytwarzania i zaopatrywania w energię elektryczną, gaz, parę wodną, gorącą wodę i powietrze do układów klimatyzacyjnych; 6. dostawy wody; gospodarowania ściekami i odpadami oraz działalności związanej z rekultywacją; 7. budownictwa; 8. handlu hurtowego i detalicznego; naprawy pojazdów samochodowych, włączając motocykle; 9. transportu i gospodarki magazynowej; 10. działalności związanej z zakwaterowaniem i usługami gastronomicznymi; 11. informacji i komunikacji; 12. działalności związanej z obsługą rynku nieruchomości; 13. działalności prawniczej, rachunkowo-księgowej i doradztwa podatkowego, działalności firm centralnych (*head office*); doradztwa związanego z zarządzaniem; działalności w zakresie architektury i inżynierii; badań i analiz technicznych; reklamy, badania rynku i opinii publicznej; pozostałej działalności profesjonalnej, naukowej i technicznej; 14. działalności w zakresie usług administrowania i działalności wspierającej; 15. działalności związanej z kulturą, rozrywką i rekreacją; 16. naprawy i konserwacji komputerów i artykułów użytku osobistego i domowego; 17. pozostałej indywidualnej działalności usługowej.

<sup>4</sup> Bank Danych Lokalnych (BDL) GUS, <http://www.stat.gov.pl/bdl>.

(2,9% więcej niż rok wcześniej). Najniższe średnie wynagrodzenie brutto przypadało pracownikom sekcji *działalność w zakresie usług administrowania i działalność wspierająca* – 2243,01 zł (3,9% więcej niż rok wcześniej).<sup>5</sup>

W ciągu roku **liczba podmiotów gospodarki narodowej** zarejestrowanych w Krajowym Rejestrze Urzędowym Podmiotów Gospodarki Narodowej REGON **wzrosła o 3915 jednostek – 2,1%** (w kraju wzrost o 3,0%). W końcu czerwca 2013 r. na terenie województwa kujawsko-pomorskiego działalność gospodarczą prowadziły 189 244 podmioty (nie licząc osób prowadzących indywidualne gospodarstwo rolne). Sekcjami, w których działało najwięcej podmiotów, były sekcje generujące największe zatrudnienie: *handel hurtowy i detaliczny...* (51 552 podmioty), *budownictwo* (22 227 podmiotów) oraz *przetwórstwo przemysłowe* (17 358 podmiotów). Największy roczny wzrost liczby zarejestrowanych podmiotów odnotowano w: *edukacji* (o 22,9% – 1278 jednostek)<sup>6</sup>; *wytwarzaniu i zaopatrywaniu w energię elektryczną, gaz, parę wodną i gorącą wodę* (o 21,2% – 79 jednostek). Spadek liczby podmiotów nastąpił w dwóch sekcjach: *transport i gospodarka magazynowa* (o 1,5% – 189 jednostek) oraz *działalność finansowa i ubezpieczeniowa* (o 0,4% – 29 jednostek).<sup>7</sup>

### **3. BEZROBOCIE REJESTROWANE – PODSTAWOWE DANE**

W okresie **od stycznia do czerwca 2013 r. w województwie kujawsko-pomorskim do ewidencji bezrobotnych trafiły 89 843 osoby**. W porównaniu z rokiem wcześniejszym było to o 8941 osób (11,1%) więcej. Wśród nowo rejestrujących się zdecydowaną większość stanowiły osoby rejestrujące się po raz kolejny od 1990 r. – 82,0% (rok wcześniej 82,1%).

W tym samym czasie **z rejestrów bezrobotnych wyłączono 92 901 osób** (o 10 262 osoby – 12,4% więcej niż rok wcześniej). Niespełna połowę wszystkich wyłączeń stanowiły podjęcia pracy (41 789 osób – 45,0%; rok wcześniej 44,7%). Pozazatrudnieniowe formy aktywizacji (szkolenia, staże, prace społecznie użyteczne, przygotowanie zawodowe dorosłych) rozpoczęło 18 859 bezrobotnych – 20,3%. Znaczna część wyłączeń osób bezrobotnych (23,0%) była spowodowana niepotwierdzeniem gotowości do pracy.

---

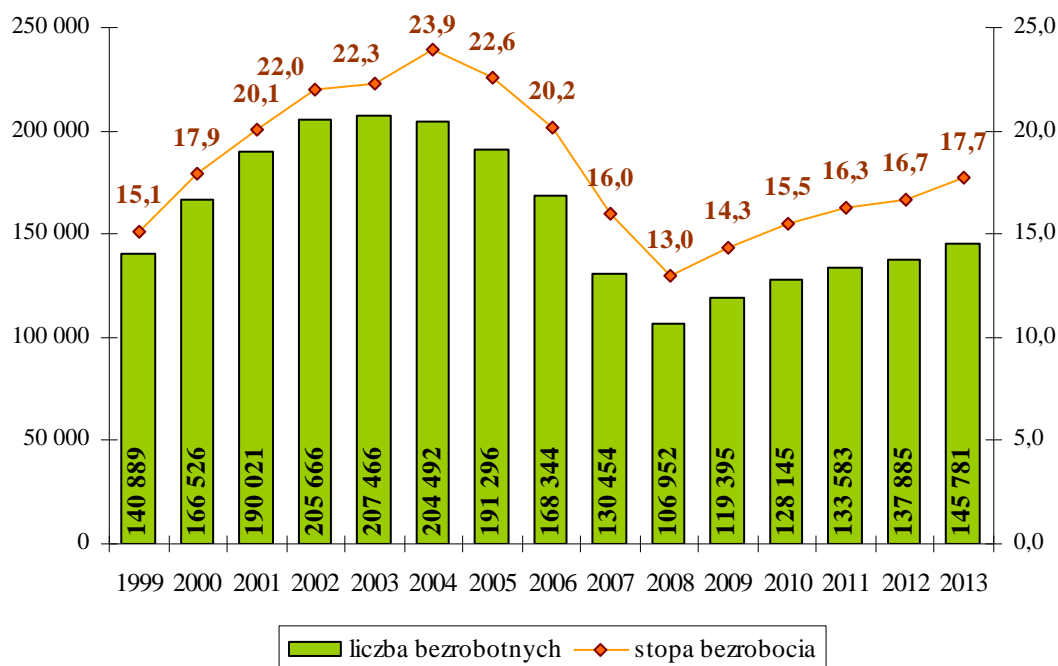
<sup>5</sup> Jak wyżej.

<sup>6</sup> Zgodnie z objaśnieniami Urzędu Statystycznego w Bydgoszczy zamieszczonymi w publikacji *Podmioty Gospodarki Narodowej w Rejestrze REGON w województwie kujawsko-pomorskim. Stan na koniec 2012 r.* tak duży wzrost liczby podmiotów gospodarczych w sekcji edukacja wywołany jest wejściem w życie z dniem 1 sierpnia 2012 r. przepisów ustawy z dnia 15 kwietnia 2011 r. o systemie informacji oświatowej (Dz.U. Nr 139, poz. 814 ze zm.), wprowadzającej zmiany do ustawy z dnia 29 czerwca 1995 r. o statystyce publicznej (Dz.U. Nr 88, poz. 439 z późn. zm.).

<sup>7</sup> Bank Danych Lokalnych (BDL) GUS, <http://www.stat.gov.pl/bdl>.

W konsekwencji w końcu czerwca 2013 r. w województwie kujawsko-pomorskim **zarejestrowanych pozostawało 145 781 bezrobotnych**. Pod względem największej liczby bezrobotnych lokowało to nasz region na szóstym miejscu w kraju (rok wcześniej siódme miejsce).

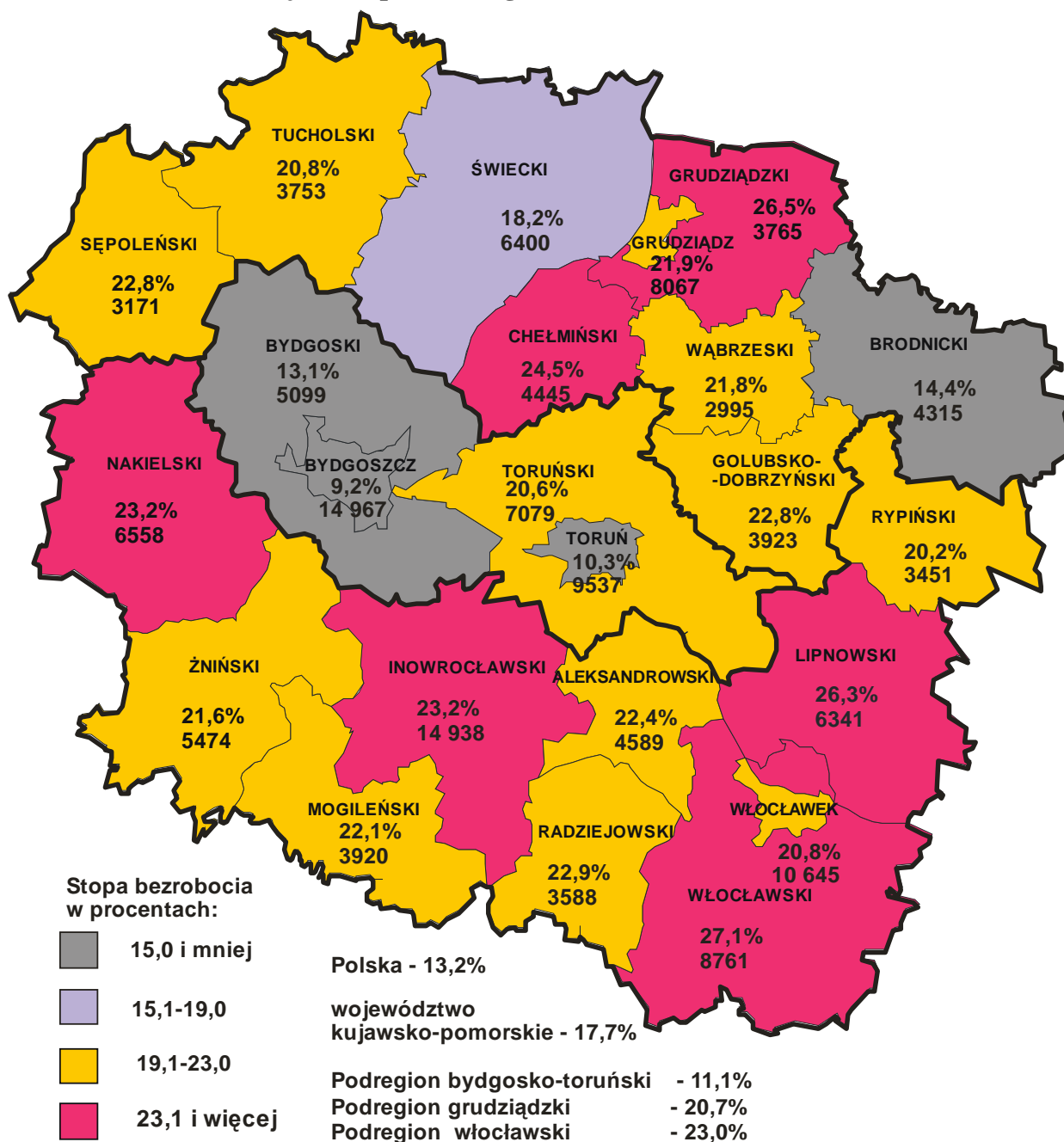
**Wykres 1. Liczba bezrobotnych i stopa bezrobocia w województwie kujawsko-pomorskim w latach 1999-2013. Stan w końcu czerwca**



Źródło: Opracowanie własne na podstawie Sprawozdania MPiPS-01 o rynku oraz danych GUS na temat stopy bezrobocia. Stopa bezrobocia po korekcie przekazanej przez Urząd Statystyczny w Bydgoszczy w dniu 18 października 2013 r.

W tym samym okresie wojewódzka **stopa bezrobocia rejestrowanego** (charakteryzująca udział bezrobotnych w liczbie osób aktywnych zawodowo) wyniosła **17,7%**. Pod względem najwyższej stopy bezrobocia lokowało to region na drugim miejscu w kraju (za województwem warmińsko-mazurskim). Najwyższą stopę bezrobocia w województwie odnotowano dla powiatów *włocławskiego* (27,1%), *grudziądzkiego* (26,5%) *lipnowskiego* (26,3). W regionie stopa bezrobocia niższa od średniej wojewódzkiej utrzymuje się w dwóch miastach na prawach powiatu – w *Bydgoszczy* (9,2%) i *Toruniu* (10,3%) oraz w powiatach *bydgoskim* (13,1%) i *brodnickim* (14,4%).

**Mapa 1. Liczba bezrobotnych i stopa bezrobocia w powiatach województwa kujawsko-pomorskiego w końcu czerwca 2013 r.**



Źródło: Opracowanie własne na podstawie Sprawozdania MPiPS-01 o rynku oraz danych GUS na temat stopy bezrobocia. Stopa bezrobocia po korekcie przekazanej przez Urząd Statystyczny w Bydgoszczy w dniu 18 października 2013 r.

W ciągu roku wojewódzka stopa bezrobocia wzrosła o 1,0 pkt. proc. (w kraju wzrost o 0,9 pkt. proc). Liczba bezrobotnych w województwie zwiększyła się o 7896 osób, tj. o 5,7% (w kraju wzrost o 7,4%). Wzrost liczby bezrobotnych nastąpił w 22 z 23 powiatów. Największy względny wzrost zanotowano w *Toruniu* (12,7% – 1078 osób) oraz powiatach *rypińskim* (12,3% – 379 osób) i *mogileńskim* (12,0% – 421 osób). Spadek liczby bezrobotnych wystąpił w powiecie *lipnowskim* (4,7% – 312 osób).

### **3.1. BEZROBOTNI WEDŁUG PRZYNALEŻNOŚCI OSTATNIEGO MIEJSCA PRACY DO SEKCJI PKD**

Dane o bezrobotnych według przynależności ostatniego miejsca pracy do sekcji PKD zostały opracowane na podstawie załącznika nr 2 do Sprawozdania MPiPS-01 o rynku pracy „Bezrobotni według rodzaju działalności ostatniego miejsca pracy, poszukujący pracy oraz wolne miejsca pracy i miejsca aktywizacji zawodowej”. Zgodnie z programem badań statystycznych statystyki publicznej na rok 2013 załącznik ten jest przekazywany przez powiatowe urzędy pracy do wojewódzkich urzędów pracy do 10. dnia roboczego lipca z danymi za I półrocze danego roku oraz do 10. dnia roboczego stycznia z danymi za II półrocze roku poprzedniego.

#### **3.1.1. NOWE REJESTRACJE BEZROBOTNYCH W I PÓŁROCZU 2013 R. WEDŁUG PRZYNALEŻNOŚCI OSTATNIEGO MIEJSCA PRACY DO SEKCJI PKD**

Zgłaszający się do powiatowych urzędów pracy to przeważnie osoby, które wcześniej pracowały – 83,5%. Podobnie jak w latach ubiegłych największy napływ bezrobotnych nastąpił z zakładów, które prowadziły działalność w zakresie: *przetwórstwa przemysłowego* (18,4%) oraz *handlu hurtowego i detalicznego; naprawy pojazdów samochodowych, włączając motocykle* (15,8%), a także *budownictwa* (10,6%).

W odniesieniu do tego samego okresu roku 2012 spośród sekcji, w których zarejestrowało się powyżej 1% ogółu bezrobotnych, istotny **roczny wzrost liczby nowych rejestracji** nastąpił w *opiece zdrowotnej i pomocy społecznej* (o 20,9%), a także w *transporcie i gospodarce magazynowej* (o 20,4%). Zmniejszyła się jedynie liczba bezrobotnych, wobec których nie udało się ustalić sekcji ostatniego pracodawcy (działalność niezidentyfikowana – 7,4%).

W I półroczu 2013 r. poza osobami mającymi staż pracy zarejestrowało się także 14 785 osób dotychczas niepracujących. Było to o 2200 osób (17,5%) mniej niż rok wcześniej.

**Tabela 1. Nowe rejestracje bezrobotnych w województwie kujawsko-pomorskim  
w I półroczu 2012 i 2013 r. według sekcji PKD**

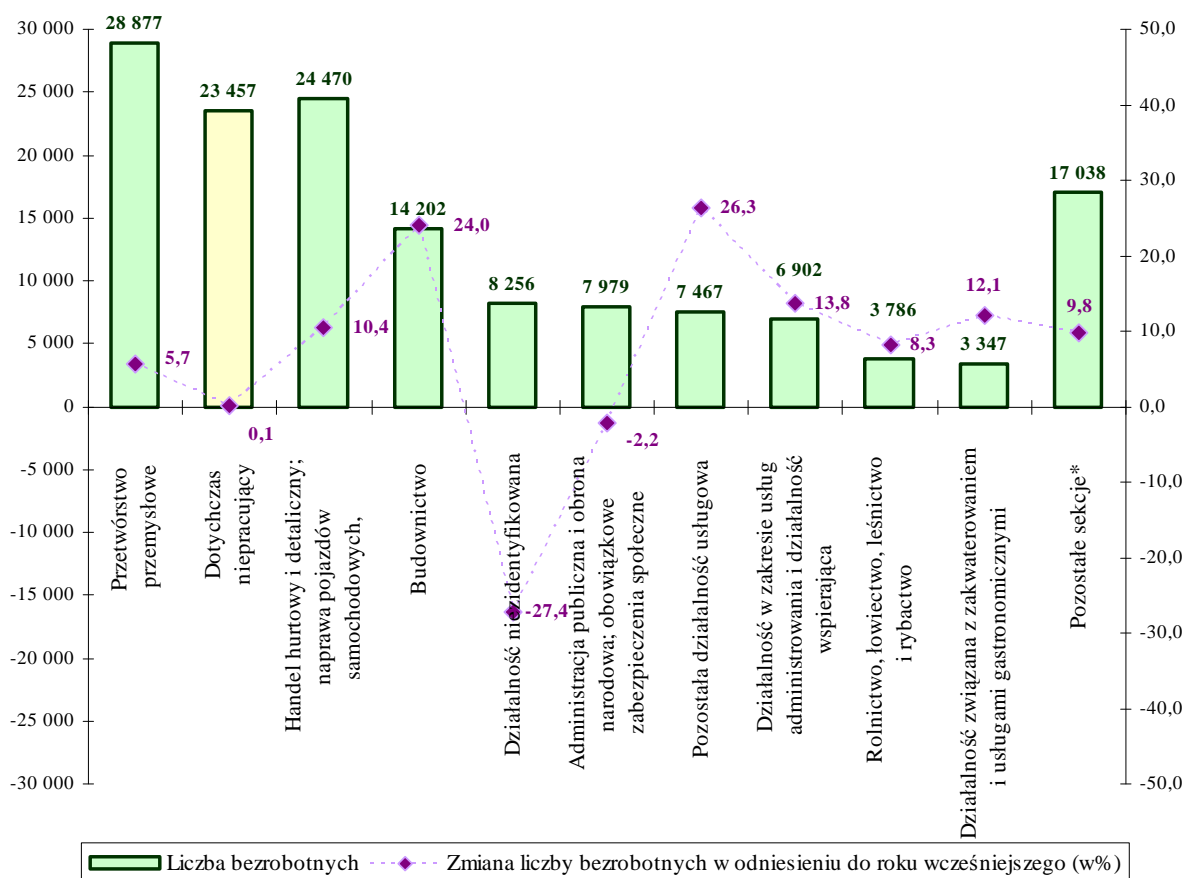
Wyszczególnienie	Nowe rejestracje bezrobotnych w I półroczu			
	2012 r.	2013 r.		
	razem	razem	zmiana	
			liczba	%
Przetwórstwo przemysłowe	15 610	16 537	927	5,9
Handel hurtowy i detaliczny; naprawa pojazdów samochodowych, włączając motocykle	12 716	14 165	1 449	11,4
Budownictwo	8 261	9 558	1 297	15,7
Działalność niezidentyfikowana	6 421	5 943	-478	-7,4
Działalność w zakresie usług administrowania i działalność wspierająca	4 641	4 746	105	2,3
Administracja publiczna i obrona narodowa; obowiązkowe zabezpieczenia społeczne	3 970	4 705	735	18,5
Pozostała działalność usługowa	4 058	4 577	519	12,8
Transport i gospodarka magazynowa	1 750	2 107	357	20,4
Działalność związana z zakwaterowaniem i usługami gastronomicznymi	1 720	1 982	262	15,2
Rolnictwo, łowiectwo, leśnictwo i rybactwo	1 609	1 742	133	8,3
Działalność profesjonalna, naukowa i techniczna	1 475	1 738	263	17,8
Opieka zdrowotna i pomoc społeczna	1 310	1 584	274	20,9
Edukacja	1 281	1 526	245	19,1
Działalność finansowa i ubezpieczeniowa	836	934	98	11,7
Działalność związana z kulturą, rozrywką i rekreacją	748	880	132	17,6
Dostawa wody; gospodarowanie ściekami i odpadami oraz działalność związana z rekultywacją	629	720	91	14,5
Informacja i komunikacja	416	519	103	24,8
Działalność związana z obsługą rynku nieruchomości	409	487	78	19,1
Gospodarstwa domowe zatrudniające pracowników; gospodarstwa domowe produkujące wyroby i świadczące usługi na własne potrzeby	200	238	38	19,0
Wytwarzanie i zaopatrywanie w energię elektryczną, gaz, parę wodną, gorącą wodę i powietrze do układów klimatyzacyjnych	143	192	49	34,3
Górnictwo i wydobywanie	88	122	34	38,6
Organizacje i zespoły eksterytorialne	26	56	30	115,4
<b>Poprzednio pracujący razem</b>	<b>68 317</b>	<b>75 058</b>	<b>6 741</b>	<b>9,9</b>
<b>Dotychczas niepracujący</b>	<b>12 585</b>	<b>14 785</b>	<b>2 200</b>	<b>17,5</b>
<b>Ogółem</b>	<b>80 902</b>	<b>89 843</b>	<b>8 941</b>	<b>11,1</b>

Źródło: Opracowanie własne na podstawie załącznika 2 do Sprawozdania MPiPS-01 „Bezrobotni według rodzaju działalności ostatniego miejsca pracy, poszukujący pracy oraz wolne miejsca pracy i miejsca aktywizacji zawodowej”.

### **3.1.2. BEZROBOTNI W KOŃCU CZERWCA 2013 R. WEDŁUG PRZYNALEŻNOŚCI OSTATNIEGO MIEJSCA PRACY DO SEKCJI PKD**

W dniu 30 czerwca 2013 r. w ewidencji powiatowych urzędów pracy pozostawało **122 324 bezrobotnych poprzednio pracujących i 23 457 osób dotychczas niepracujących**, co stanowiło odpowiednio 83,9% i 16,1% ogółu bezrobotnych (rok wcześniej 83,0% i 17,0%).

**Wykres 2. Bezrobotni w województwie kujawsko-pomorskim według przynależności ostatniego miejsca pracy do sekcji PKD. Stan w końcu czerwca 2013 r.**



\*Do pozostałych sekcji PKD należą: 1. Transport i gospodarka magazynowa (2,0%); 2. Opieka zdrowotna i pomoc społeczna (1,9%); 3. Edukacja (1,8%); 4. Działalność profesjonalna, naukowa i techniczna (1,6%); 5. Działalność związana z kulturą, rozrywką i rekreacją (1,0%); 6. Działalność finansowa i ubezpieczeniowa (0,9%); 7. Dostawa wody; gospodarowanie ściekami i odpadami oraz działalność związana z rekultywacją (0,8%); 8. Działalność związana z obsługą rynku nieruchomości (0,6%); 9. Informacja i komunikacja (0,4%); 10. Gospodarstwa domowe zatrudniające pracowników; gospodarstwa domowe produkujące wyroby i świadczące usługi na własne potrzeby (0,3%); 11. Wytwarzanie i zaopatrywanie w energię elektryczną, gaz, parę wodną, gorącą wodę i powietrze do układów klimatyzacyjnych (0,2%); 12. Górnictwo i wydobywanie (0,1%); 13. Organizacje i zespoły eksterytorialne (0,03%).

Źródło: Opracowanie własne na podstawie załącznika 2 do Sprawozdania MPiPS-01 „Bezrobotni według rodzaju działalności ostatniego miejsca pracy, poszukujący pracy oraz wolne miejsca pracy i miejsca aktywizacji zawodowej”.

Osoby poprzednio pracujące najczęściej reprezentowały sekcje, w których nastąpił największy napływ bezrobotnych, czyli: *przetwórstwo przemysłowe* (19,8% ogółu – tak samo jak rok wcześniej) oraz *handel hurtowy i detaliczny; naprawa pojazdów samochodowych, włączając motocykle* (16,1%; rok wcześniej 17,0%).<sup>8</sup> Są to gałęzie gospodarcze charakteryzujące się największą liczbą podmiotów gospodarczych oraz największą liczbą pracujących w województwie.

<sup>8</sup> Szczegółowe informacje o bezrobotnych według przynależności ostatniego miejsca pracy według sekcji PKD zawierają Tabele 1 i 2 w „Aneksie statystycznym”.

W ciągu roku liczba osób **poprzednio pracujących** wzrosła o 6,9%. **Duży względny wzrost** nastąpił wśród bezrobotnych, których ostatnie miejsce pracy było związane z *pozostałą działalnością usługową* (o 26,3%), *budownictwem* (o 24,0%), a także *transportem i gospodarką magazynową* (16,0%). **Spadek liczby bezrobotnych** odnotowano w sekcji *administracja publiczna i obrona narodowa; obowiązkowe zabezpieczenia społeczne* (o 2,2%) oraz wśród osób, w przypadku których nie udało się ustalić PKD ostatniego pracodawcy (działalność niezidentyfikowana – 27,4%).

### 3.2. BEZROBOTNI WEDŁUG ZAWODÓW

Dane o bezrobotnych według zawodów opracowano na podstawie załącznika nr 3 do Sprawozdania MPiPS-01 o rynku pracy „Bezrobotni oraz wolne miejsca pracy i miejsca aktywizacji zawodowej według zawodów i specjalności”. Zgodnie z programem badań statystycznych statystyki publicznej na rok 2013 załącznik ten jest przekazywany przez powiatowe urzędy pracy do wojewódzkich urzędów pracy do 10. dnia roboczego lipca z danymi za I półrocze danego roku oraz do 10. dnia roboczego stycznia z danymi za II półrocze roku poprzedniego.

W statystyce rynku pracy **bezrobotni poprzednio pracujący** klasyfikowani są według zawodu wykonywanego w ostatnim miejscu pracy, a **osoby dotychczas niepracujące** – zgodnie z zawodem wyuczonym (potwierdzonym świadectwem lub dyplomem kształcenia szkolnego bądź kursowego).

Oddzielną grupę stanowią osoby **bez zawodu**. Od 2013 r. obejmuje ona tych, którzy jednocześnie spełniają dwa warunki – nie mają świadectwa (dyplomu) ukończenia kształcenia szkolnego lub kursowego i nie dysponują minimum 6-miesięczną, udokumentowaną ciągłością pracy w jednym zawodzie. W latach poprzednich warunek drugi stanowił, że okres ten to minimum 1 rok.

**Zmiana definicji** osób bez zawodu spowodowała, że osoby, które miały staż pracy w jednym zawodzie od 6 do 12 miesięcy w okresach poprzednich, były osobami bez zawodu, a od 2013 r. powinny mieć przypisany zawód. Powoduje to, że dane o bezrobotnych według zawodu nie do końca mogą być porównywalne z okresami wcześniejszymi. Ponieważ jednak na skutek zmiany definicji liczebność populacji osób bez zawodu uległa tylko nieznacznym zmianom, w raporcie zostały zamieszczone porównania do I półrocza 2012 r.

Zawody i specjalności zostały określone zgodnie z obowiązującą od 1 lipca 2010 r. klasyfikacją zawodów i specjalności na potrzeby rynku pracy. Struktura klasyfikacji jest



wynikiem grupowania zawodów z uwzględnieniem dwóch aspektów kwalifikacji, tj. ich poziomu i specjalizacji. Powyższe kryteria posłużyły przyporządkowywaniu poszczególnych zawodów i specjalności do grup elementarnych, a tych z kolei do szerszych grup średnich, dużych i wielkich. Obecnie struktura klasyfikacji obejmuje 10 grup wielkich (1-cyfrowy kod), 43 duże (2-cyfrowy kod), 132 średnie (3-cyfrowy kod) oraz 444 grupy elementarne (4-cyfrowy kod). Grupy elementarne zawierają 2366 zawodów i specjalności (6-cyfrowy kod). **W niniejszym opracowaniu szczegółową analizą objęto grupy wielkie oraz konkretne zawody.**

W celu łatwiejszej identyfikacji w klasyfikacji z 2010 r. zawody szkolne zostały opatrzone symbolem „S”, a ich nazwy pokrywają się z nazwami zawodów ujętych w przepisach oświatowych – klasyfikacji zawodów szkolnictwa zawodowego (Dz.U. z 2007 r., Nr 124, poz. 860). W aktualizacji klasyfikacji zawodów i specjalności na potrzeby rynku pracy z roku 2012 dodanych zostało 6 nowych zawodów, w których (zgodnie z aktualizacją klasyfikacji zawodów szkolnictwa zawodowego – Dz.U. z 2012 r., Nr 7) kształcenie może odbywać się w zasadniczych szkołach zawodowych.

### **3.2.1. NOWE REJESTRACJE BEZROBOTNYCH W I PÓŁROCZU 2013 R. WEDŁUG ZAWODÓW**

Od stycznia do czerwca 2013 r. w powiatowych urzędach pracy województwa kujawsko-pomorskiego zarejestrowało się **70 584 bezrobotnych mających zawód i 19 259 bezrobotnych bez zawodu**. Stanowiło to odpowiednio 78,6% i 21,4% ogółu nowo zarejestrowanych (rok wcześniej 78,9% i 21,1%).

Wśród osób, które miały zawód, do powiatowych urzędów pracy najczęściej zgłaszali się przedstawiciele następujących wielkich grup zawodów: **robotnicy przemysłowi i rzemieślnicy, pracownicy usług i sprzedawcy oraz technicy i inny średni personel**.

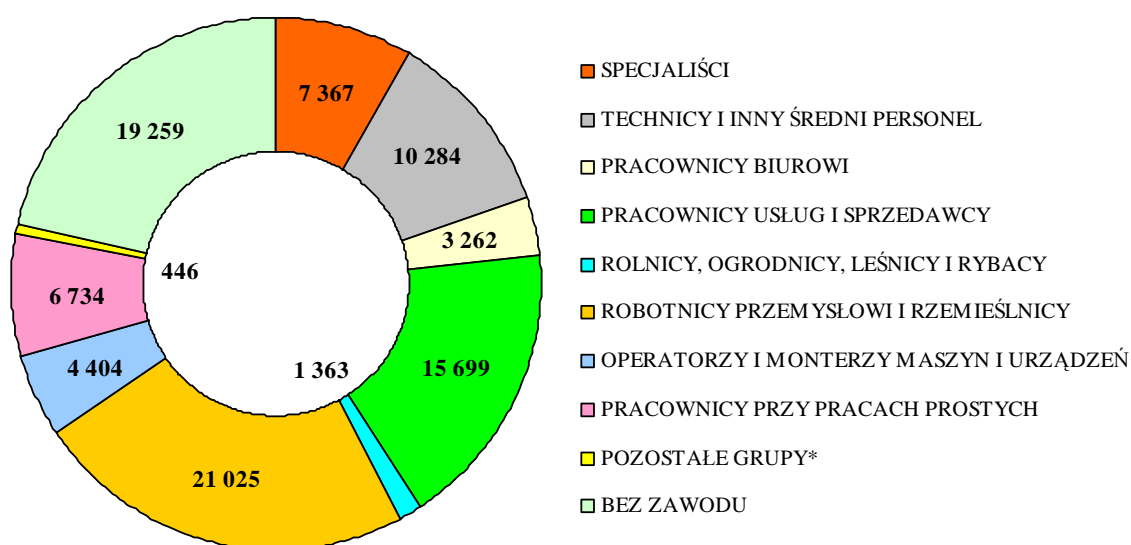
*Robotnicy przemysłowi i rzemieślnicy* to grupa obejmująca zawody wymagające wiedzy, umiejętności i doświadczenia niezbędnego do uzyskiwania i obróbki surowców, wytwarzania i naprawy towarów oraz budowy, konserwacji i naprawy dróg, konstrukcji i maszyn. W całkowitym napływie do rejestrów bezrobotnych odsetek przedstawicieli tej grupy wyniósł 23,4% (21 025 osób).

Dużą liczbę nowych rejestracji zaobserwowano również w grupie wielkiej *pracownicy usług i sprzedawcy*. Skupia ona zawody wymagające wiedzy, umiejętności i doświadczenia, które są niezbędne do świadczenia usług ochrony, usług osobistych związanych m.in. z podróżowaniem, prowadzeniem gospodarstwa, dostarczaniem żywności, opieką osobistą oraz

do sprzedawania i demonstrowania towarów w sklepach hurtowych lub detalicznych. Przedstawiciele tej grupy (15 699 bezrobotnych) stanowili 17,5% całkowitego napływu bezrobotnych.

Zarejestrowani w grupie *techników i innego średniego personelu* – obejmującej zawody wymagające wiedzy, umiejętności i doświadczenia niezbędnego do wykonywania głównie prac technicznych i podobnych, związanych z badaniem i stosowaniem naukowych oraz artystycznych metod działania – stanowili 11,4% ogółu nowo zarejestrowanych (10 284 bezrobotnych).

**Wykres 3. Nowe rejestracje bezrobotnych w województwie kujawsko-pomorskim w I półroczu 2013 r. według wielkich grup zawodów**



\* Do pozostałych grup należą: siły zbrojne oraz przedstawiciele władz publicznych, wyżsi urzędnicy i kierownicy.

Źródło: Opracowanie własne na podstawie załącznika 3 do Sprawozdania MPiPS-01 o rynku pracy „Bezrobotni oraz wolne miejsca pracy i miejsca aktywizacji zawodowej według zawodów i specjalności”.

W porównaniu z I półroczem 2012 r. w większości wielkich grup zawodowych nastąpił wzrost liczby nowych rejestracji – jedynie w grupie siły zbrojne liczba zarejestrowanych nie zmieniła się. Największy wzrost nowych rejestracji nastąpił w grupach *specjalistów* (o 24,7%, 1459 osób) oraz *techników i innego średniego personelu* (o 14,8%, 1323 osoby).

Badając strukturę zawodową nowo zarejestrowanych bezrobotnych na najniższym poziomie agregacji, można zauważyć, że do urzędów pracy najczęściej zgłaszały się osoby *bez zawodu* oraz przedstawiciele profesji zawartych w Tabeli 2. **Nowe rejestracje bezrobotnych wymienionych w Tabeli 2 stanowiły 58,8% łącznego napływu bezrobotnych, 62,3% rejestrujących się kobiet, 55,9% mężczyzn i 68,1% osób w okresie do 12 miesięcy od dnia ukończenia nauki.**

**Tabela 2. Nowe rejestracje bezrobotnych w I półroczu 2013 r. według zawodów  
(zarejestrowanych 500 i więcej osób)**

Kod zawodu	Nazwa zawodu	Nowe rejestracje bezrobotnych				
		ogółem	w tym			
			kobiety		osoby w okresie do 12 miesięcy od dnia ukończenia nauki	
		liczba	udział w ogółem	liczba	udział w ogółem	
000000	Bez zawodu	19 259	9 060	47,0	5 163	26,8
522301	Sprzedawca S	7 412	6 477	87,4	587	7,9
722204	Ślusarz S	2 296	76	3,3	73	3,2
331403	Technik ekonomista S	1 845	1 516	82,2	144	7,8
515303	Robotnik gospodarczy	1 645	553	33,6	36	2,2
711202	Murarz S	1 603	5	0,3	48	3,0
931301	Robotnik budowlany	1 468	16	1,1	7	0,5
512001	Kucharz S	1 322	893	67,5	69	5,2
723103	Mechanik pojazdów samochodowych S	1 068	0	0,0	142	13,3
753105	Krawiec S	1 068	1 042	97,6	18	1,7
752205	Stolarz S	1 062	43	4,0	43	4,0
311504	Technik mechanik S	998	44	4,4	37	3,7
512002	Kucharz małej gastronomii S	995	506	50,9	256	25,7
753303	Szwaczka	895	889	99,3	13	1,5
932911	Robotnik pomocniczy w przemyśle przetwórczym	886	469	52,9	10	1,1
514101	Fryzjer S	878	818	93,2	169	19,2
432103	Magazynier	808	102	12,6	34	4,2
751204	Piekarz S	771	86	11,2	22	2,9
911207	Sprzątaczką biurową	727	714	98,2	2	0,3
411004	Technik prac biurowych S	708	595	84,0	44	6,2
723105	Mechanik samochodów osobowych	700	0	0,0	11	1,6
751201	Cukiernik S	645	315	48,8	39	6,0
713102	Malarz budowlany	623	44	7,1	4	0,6
722314	Tokarz w metalu	574	49	8,5	0	0,0
833203	Kierowca samochodu ciężarowego	538	1	0,2	3	0,6
235107	Pedagog	528	475	90,0	145	27,5
513101	Kelner S	524	420	80,2	30	5,7
314207	Technik rolnik S	513	274	53,4	20	3,9
932101	Pakowacz	512	329	64,3	2	0,4

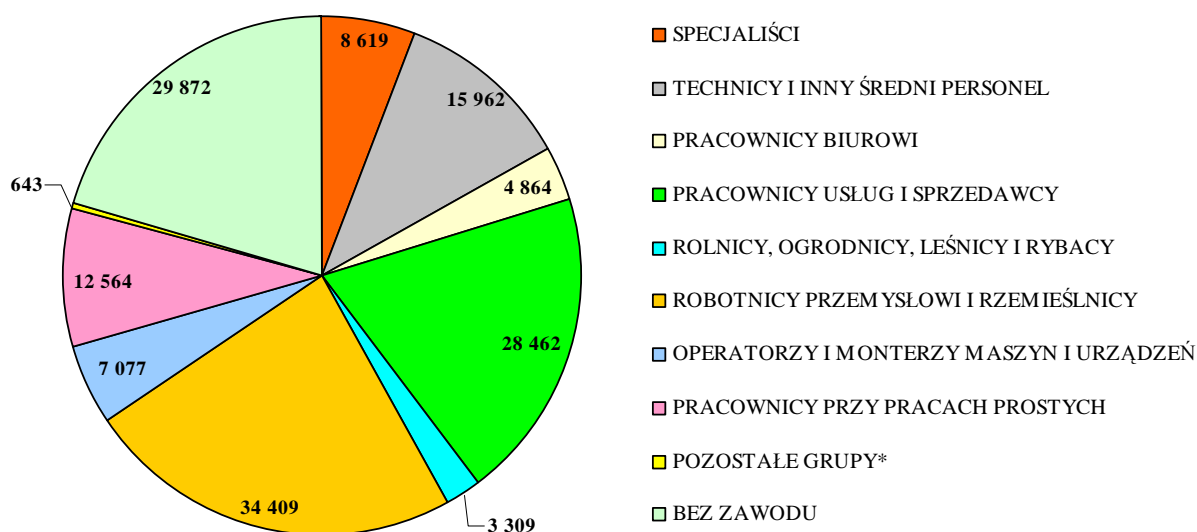
„S” – dany zawód objęty jest kształceniem w systemie oświaty i występuje w klasyfikacji zawodów szkolnictwa zawodowego.

Źródło: Opracowanie własne na podstawie załącznika 3 do Sprawozdania MPiPS-01 o rynku pracy „Bezrobotni oraz wolne miejsca pracy i miejsca aktywizacji zawodowej według zawodów i specjalności”.

### **3.2.2. BEZROBOTNI W KOŃCU CZERWCA 2013 R. WEDŁUG ZAWODÓW**

30 czerwca 2013 r. w rejestrach powiatowych urzędów pracy województwa kujawsko-pomorskiego pozostawało **115 909 bezrobotnych mających zawód i 29 872 osoby bez zawodu**, co stanowiło odpowiednio 79,5% i 20,5% bezrobotnych. W porównaniu z rokiem wcześniejszym liczba bezrobotnych mających zawód wzrosła o 6,0%, a osób bez zawodu o 4,8%.

**Wykres 4. Bezrobotni w wielkich grupach zawodów w województwie kujawsko-pomorskim w końcu czerwca 2013 r.**



\* Do pozostałych grup należą: siły zbrojne i przedstawiciele władz publicznych, wyżsi urzędnicy i kierownicy.

Źródło: Opracowanie własne na podstawie załącznika 3 do Sprawozdania MPiPS-01 o rynku pracy „Bezrobotni oraz wolne miejsca pracy i miejsca aktywizacji zawodowej według zawodów i specjalności”.

W omawianym okresie w powiatowych urzędach pracy najliczniej reprezentowane były grupy: **robotników przemysłowych i rzemieślników, pracowników usług i sprzedawców oraz osób bez zawodu.**

*Robotnicy przemysłowi i rzemieślnicy* (34 409 osób) w końcu czerwca 2013 r. stanowili 23,6% ogółu zarejestrowanych. W grupie tej najwięcej bezrobotnych pozostawało w takich zawodach, jak: *ślusarz* (3816 zarejestrowanych), *murarz* (2644 zarejestrowanych), *krawiec* (2512 zarejestrowanych), *szwaczka* (1788 zarejestrowanych).

Wśród bezrobotnych mających zawód dużą liczbę stanowiły także osoby z zawodami należącymi do grupy wielkiej *pracownicy usług i sprzedawcy* (28 462 osoby, 19,5% zarejestrowanych). Połowę zarejestrowanych w tej grupie stanowią *sprzedawcy* (14 310 osób) – jest to zawód najliczniej reprezentowany przez osoby bezrobotne. Silnie reprezentowanymi zawodami były także: *robotnik gospodarczy* (3136 osób), *kucharz* (2629 osób), *kucharz małej gastronomii* (1628 osób) oraz *fryzjer* (1453 osoby).

**Osoby ujęte w tabeli 3 stanowiły aż 61,9% ogółu bezrobotnych, w tym 20,5% bezrobotnych to osoby bez zawodu.** Zarejestrowani w tych zawodach to także: 67,6% bezrobotnych kobiet, 52,8% bezrobotnych mężczyzn, 73,5% bezrobotnych w okresie do 12 miesięcy od dnia ukończenia nauki, 84,7% bezrobotnych bez stażu pracy oraz 59,7% bezrobotnych poprzednio pracujących, pozostających bez pracy powyżej 12 miesięcy.

**Tabela 3. Bezrobotni według zawodów – stan w końcu czerwca 2013 r. (powyżej 800 osób)**

Kod zawodu	Nazwa zawodu	Zarejestrowani bezrobotni - stan w dniu 30.06.2013 r.				
		ogółem	w tym			
			kobiety	osoby w okresie do 12 miesięcy od dnia ukończenia nauki	bez stażu	poprzednio pracujący pozostający bez pracy powyżej roku
000000	Bez zawodu	29 872	16 787	2 763	16 589	4 979
522301	Sprzedawca S	14 310	13 156	195	219	6 003
722204	Ślusarz S	3 816	202	6	146	1 335
331403	Technik ekonomista S	3 173	2 784	30	401	1 181
515303	Robotnik gospodarczy	3 136	1 234	10	3	1 357
711202	Murarz S	2 644	14	6	61	921
512001	Kucharz S	2 629	2 161	18	327	1 047
753105	Krawiec S	2 512	2 462	19	335	1 072
931301	Robotnik budowlany	2 402	40	2	7	874
932911	Robotnik pomocniczy w przemyśle przetwórczym	1 871	1 189	4	6	888
753303	Szwaczka	1 788	1 772	4	20	817
911207	Sprzątaczką biurową	1 749	1 709	3	12	865
512002	Kucharz małej gastronomii S	1 628	1 137	37	547	389
752205	Stolarz S	1 463	93	8	31	400
514101	Fryzjer S	1 453	1 397	24	72	527
311504	Technik mechanik S	1 325	73	11	90	389
723103	Mechanik pojazdów samochodowych S	1 313	2	18	122	306
411004	Technik prac biurowych S	1 220	1 087	27	28	499
751204	Piekarz S	1 177	229	5	24	393
751201	Cukiernik S	1 125	726	12	41	464
314207	Technik rolnik S	1 118	707	3	192	419
713102	Malarz budowlany	1 098	112	0	15	437
432103	Magazynier	1 088	218	13	1	357
723105	Mechanik samochodów osobowych	1 032	2	3	31	310
722314	Tokarz w metalu	959	117	3	26	361
513101	Kelner S	931	830	15	41	366
613003	Rolnik S	923	643	3	172	370
522305	Technik handlowiec S	861	720	10	113	324
932101	Pakowacz	859	637	0	3	344
322002	Technik żywienia i gospodarstwa domowego S	811	665	6	200	219

„S” – dany zawód objęty jest kształceniem w systemie oświaty i występuje w klasyfikacji zawodów szkolnictwa zawodowego.

Źródło: Opracowanie własne na podstawie załącznika 3 do Sprawozdania MPiPS-01 o rynku pracy „Bezrobotni oraz wolne miejsca pracy i miejsca aktywizacji zawodowej według zawodów i specjalności”.

W porównaniu z końcem I półrocza 2012 r. liczba bezrobotnych nieznacznie zmniejszyła się jedynie wśród rolników, ogrodników leśników i rybaków (spadek o 1,4%, 46 osób). Widoczny wzrost poziomu bezrobocia dotyczył grup: robotnicy przemysłowi i rzemieślnicy (o 9,5%, 2988 osób), pracownicy przy pracach prostych (o 6,2%, 734 osoby) oraz operatorzy i monterzy maszyn i urządzeń (o 6,1%, 406 osób).

Należy zwrócić uwagę, że posiadanie przez bezrobotnego danego zawodu nie zawsze jest równoznaczne z umiejętnościami i możliwością wykonywania określonej profesji. Najczęściej wynika to z długiej przerwy w wykonywaniu zawodu (39,1% ogółu bezrobotnych pozostaje

w rejestrach powyżej roku), *braku odpowiednich uprawnień i świadectw kwalifikacyjnych* (34,1% bezrobotnych to osoby bez kwalifikacji zawodowych) oraz z *braku doświadczenia zawodowego* (21,8% bezrobotnych).

### 3.2.3. BEZROBOTNI WEDŁUG PŁCI I ZAWODÓW

W końcu czerwca 2013 r. w ewidencji powiatowych urzędów pracy z terenu województwa pozostawało **78 301 bezrobotnych kobiet i 67 480 bezrobotnych mężczyzn**, co stanowiło odpowiednio 53,7% i 46,3% ogółu zarejestrowanych. Największy udział kobiet w ogóle bezrobotnych można było zaobserwować w powiatach *grudziądzkim* (57,2%), *wąbrzeskim* (57,7%), *rypińskim* (58,6%) i *brodnickim* (60,0%). Mniej niż połowę ogółu bezrobotnych kobiety stanowiły w dwóch powiatach: *aleksandrowskim* (49,0%) i w *Bydgoszczy* (49,7%).

**Tabela 4. Bezrobotni w województwie kujawsko-pomorskim w I półroczu 2013 r. według powiatów**

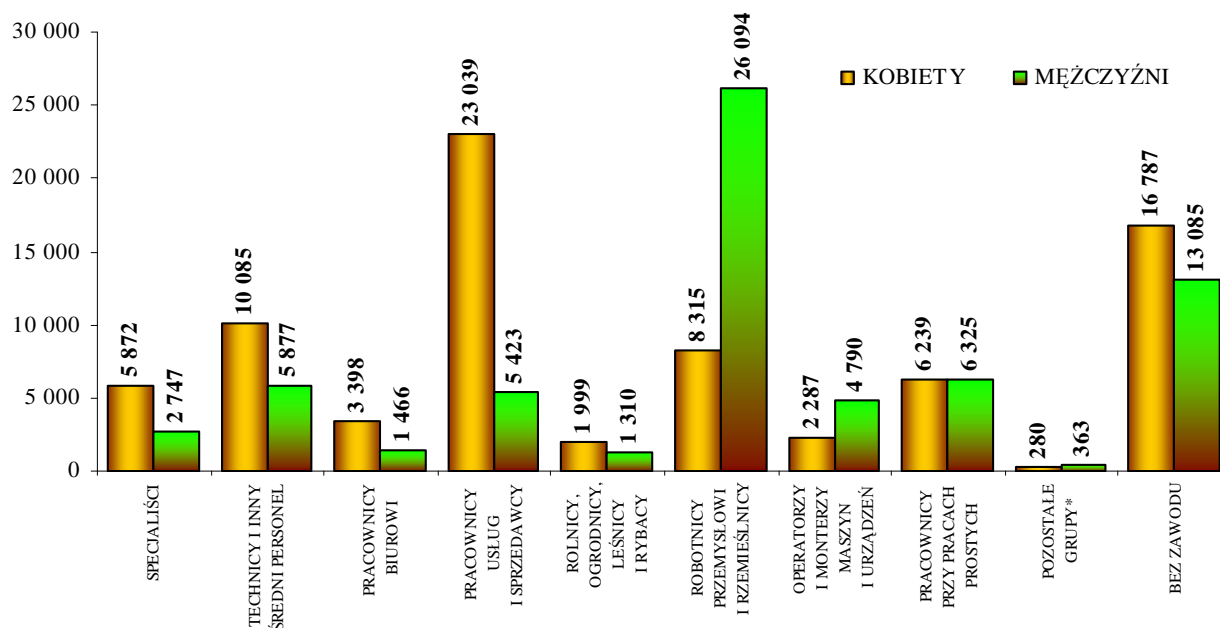
Powiaty	Nowe rejestracje			Zarejestrowani w końcu okresu		
	ogółem	kobiety		ogółem	kobiety	
		liczba	%		liczba	%
Aleksandrów Kujawski	2 515	1 103	43,9	4 589	2 247	49,0
Brodnica	3 031	1 349	44,5	4 315	2 590	60,0
Bydgoszcz – powiat grodzki	11 339	5 174	45,6	14 967	7 436	49,7
Bydgoszcz – powiat ziemski	3 820	1 789	46,8	5 099	2 662	52,2
Chełmno	2 581	1 252	48,5	4 445	2 418	54,4
Golub-Dobrzyń	2 307	1 103	47,8	3 923	2 167	55,2
Grudziądz – powiat grodzki	4 816	2 226	46,2	8 067	4 358	54,0
Grudziądz – powiat ziemski	2 218	1 050	47,3	3 765	2 153	57,2
Inowrocław	7 489	3 557	47,5	14 938	8 087	54,1
Lipno	3 479	1 456	41,9	6 341	3 274	51,6
Mogilno	2 230	1 102	49,4	3 920	2 215	56,5
Nakło nad Notecią	4 366	1 923	44,0	6 558	3 477	53,0
Radziejów	2 008	911	45,4	3 588	1 906	53,1
Rypin	2 004	865	43,2	3 451	2 024	58,6
Sępólno Krajeńskie	2 462	1 101	44,7	3 171	1 750	55,2
Świecie	3 905	1 814	46,5	6 400	3 636	56,8
Toruń – powiat grodzki	7 036	3 360	47,8	9 537	4 872	51,1
Toruń – powiat ziemski	5 358	2 637	49,2	7 079	3 883	54,9
Tuchola	2 183	1 043	47,8	3 753	2 049	54,6
Wąbrzeźno	1 733	857	49,5	2 995	1 729	57,7
Włocławek – powiat grodzki	5 080	2 296	45,2	10 645	5 680	53,4
Włocławek – powiat ziemski	4 056	1 714	42,3	8 761	4 626	52,8
Żnin	3 827	1 771	46,3	5 474	3 062	55,9
<b>Województwo</b>	<b>89 843</b>	<b>41 453</b>	<b>46,1</b>	<b>145 781</b>	<b>78 301</b>	<b>53,7</b>

Źródło: Opracowanie własne na podstawie Sprawozdania MPiPS-01 o rynku pracy.

W porównaniu z analogicznym okresem roku wcześniejszego populacja kobiet pozostających bez pracy wzrosła o 986 osób (1,3%), a bezrobotnych mężczyzn o 6910 osób (11,4%). Zmiany te spowodowały spadek udziału kobiet w ogóle bezrobotnych o 2,4 pkt. proc.

Niezależnie od płci większość bezrobotnych miała zawód. Zawód wyuczony lub wykonywany miało 78,6% bezrobotnych kobiet i 80,6% bezrobotnych mężczyzn. Strukturę zawodową bezrobotnych według płci na poziomie wielkich grup zawodowych prezentuje wykres 5.

**Wykres 5. Bezrobotni w województwie kujawsko-pomorskim według wielkich grup zawodowych i płci. Stan w końcu czerwca 2013 r.**



\* Do pozostałych grup należą: przedstawiciele władz publicznych, wyżsi urzędnicy i kierownicy (280 zarejestrowanych kobiet i 319 zarejestrowanych mężczyzn) oraz siły zbrojne (44 zarejestrowanych mężczyzn).

Źródło: Opracowanie własne na podstawie załącznika 3 do Sprawozdania MPiPS-01 o rynku pracy „Bezrobotni oraz wolne miejsca pracy i miejsca aktywizacji zawodowej według zawodów i specjalności”.

Z danych przedstawionych na wykresie 5 wynika, że kobiety to przede wszystkim (na poziomie wielkich grup zawodowych) *pracownicy usług i sprzedawcy* oraz *osoby bez zawodu*. Na najniższym poziomie agregacji – konkretnych zawodów – bezrobotne kobiety to najczęściej *osoby bez zawodu* (16 787 kobiet) oraz przedstawicielki następujących profesji:

- *sprzedawca* – 13 156 kobiet (91,9% zarejestrowanych w zawodzie);
- *technik ekonomista* – 2784 kobiety (87,7%);
- *krawiec* – 2462 kobiety (98,0%);
- *kucharz* – 2161 kobiet (82,2%);
- *szwaczka* – 1772 kobiety (99,1%);

- *sprzątaczką biurową* – 1709 kobiet (97,7%);
- *fryzjer* – 1397 kobiet (96,1%);
- *robotnik gospodarczy* – 1234 kobiety (39,3%);
- *robotnik pomocniczy w przemyśle przetwórczym* – 1189 kobiet (63,5%);
- *kucharz małej gastronomii* – 1137 kobiet (69,8%).

Kobiety zarejestrowane w jednym z 10 powyższych zawodów stanowiły 37,0% bezrobotnych kobiet, dodatkowe 21,4% to bezrobotne bez zawodu.

Pozostający w rejestrach bezrobotni mężczyźni to na poziomie wielkich grup zawodowych głównie *robotnicy przemysłowi i rzemieślnicy*. Na poziomie zawodów, podobnie jak w przypadku kobiet, mężczyźni to najczęściej osoby *bez zawodu* (13 085 mężczyzn) oraz przedstawiciele takich profesji, jak:

- *ślusarz* – 3614 mężczyzn (94,7% zarejestrowanych w zawodzie);
- *murarz* – 2630 mężczyzn (99,5%);
- *robotnik budowlany* – 2362 mężczyzn (98,3%);
- *robotnik gospodarczy* – 1902 mężczyzn (60,7%);
- *stolarz* – 1370 mężczyzn (93,6%);
- *mechanik pojazdów samochodowych* – 1311 mężczyzn (99,8%);
- *technik mechanik* – 1252 mężczyzn (94,5%);
- *sprzedawca* – 1154 mężczyzn (8,1%);
- *mechanik samochodów osobowych* – 1030 mężczyzn (99,8%);
- *malarz budowlany* – 986 mężczyzn (89,8%).

Mężczyźni zarejestrowani w jednym z wyżej wymienionych 10 zawodów stanowili 26,1% bezrobotnych mężczyzn, kolejne 19,4% to bezrobotni bez zawodu.

Mimo że znaczny odsetek zarówno bezrobotnych kobiet, jak i mężczyzn stanowią osoby bez zawodu, to **struktura zawodowa bezrobotnych różni się w zależności od płci**. Struktura zawodowa mężczyzn jest bardziej zróżnicowana, nie ma tu jednego dominującego zawodu, jak w przypadku kobiet (co szósta zarejestrowana ma zawód sprzedawcy). Co więcej, mężczyźni znacznie częściej niż kobiety wykonują zawody techniczne – związane z naprawą i obsługą maszyn oraz budownictwem.

Chociaż kobiety na ogół mają wyższy poziom wykształcenia niż mężczyźni (wykształcenie średnie lub wyższe ma 46,6% bezrobotnych kobiet i tylko 27,8% bezrobotnych mężczyzn), to one mają większe problemy ze znalezieniem i podjęciem pierwszej pracy. W końcu omawianego okresu stażu pracy nie miało 19,0% zarejestrowanych kobiet oraz 12,7% zarejestrowanych mężczyzn. Odmienna struktura zawodowa oraz brak doświadczenia



zawodowego mogą być m.in. przyczyną tego, że kobiety dłużej niż mężczyźni pozostają w ewidencji osób bezrobotnych. W omawianym okresie bez pracy powyżej roku pozostawało 45,0% bezrobotnych kobiet oraz 32,2% bezrobotnych mężczyzn.

Zgodnie z wynikami badań Bilansu Kapitału Ludzkiego w województwie kujawsko-pomorskim znacznie częściej niż w innych województwach pracodawcy preferują w procesie rekrutacji mężczyzn (w województwie ponad 60% pracodawców, którzy wskazali płeć kandydata jako ważną cechę, wolało zatrudnić mężczyznę – w Polsce niespełna 50%). Autorzy badania wskazują, że jest to związane z oferowanymi miejscami pracy – głównie w zawodach robotniczych.<sup>9</sup>

### **3.2.4. BEZROBOTNI W OKRESIE DO 12 MIESIĘCY OD DNIA UKOŃCZENIA NAUKI WEDŁUG ZAWODÓW**

W końcu czerwca 2013 r. w powiatowych urzędach pracy województwa kujawsko-pomorskiego zarejestrowanych pozostawało **4434 bezrobotnych w okresie do 12 miesięcy od dnia ukończenia nauki**, zw. „bezrobotnymi absolwentami” (3,0% ogółu bezrobotnych). Większość tej grupy stanowiły kobiety (2802 osoby, 63,2% – o 9,5 pkt. proc. więcej niż w ogóle bezrobotnych).

Bezrobotni absolwenci to przede wszystkim osoby młode, do 25. roku życia (79,1%, wśród ogółu bezrobotnych – 19,3%). W porównaniu z analogicznym okresem roku wcześniejszego liczba bezrobotnych absolwentów wzrosła (o 108 osób – 2,5%), ale ich udział w ogóle bezrobotnych zmniejszył się o 0,1 pkt. proc.

W końcu czerwca 2013 r. w poszczególnych powiatach województwa udział bezrobotnych do 12 miesięcy od dnia ukończenia nauki w ogóle bezrobotnych wahał się od 1,6% we *Włocławku* (rok wcześniej 2,1%) do 4,8% w powiecie *brodnickim* (rok wcześniej 4,4%) i 4,9% w powiecie *mogileńskim* (rok wcześniej 4,6%).

---

<sup>9</sup> Rynek pracy w województwie kujawsko-pomorskim w świetle danych z badań Bilans Kapitału Ludzkiego 2012, Bilans Kapitału Ludzkiego, Kraków – Toruń 2013.

**Tabela 5. Bezrobotni w okresie do 12 miesięcy od dnia ukończenia nauki w województwie kujawsko-pomorskim w I półroczu 2013 r.**

Powiaty	Nowe rejestracje		Stan w końcu okresu	
	liczba	udział w ogóle bezrobotnych (w %)	liczba	udział w ogóle bezrobotnych (w %)
Aleksandrów Kujawski	304	12,1	119	2,6
Brodnica	467	15,4	209	4,8
Bydgoszcz – powiat grodzki	1 065	9,4	382	2,6
Bydgoszcz – powiat ziemski	453	11,9	168	3,3
Chełmno	338	13,1	173	3,9
Golub-Dobrzyń	339	14,7	138	3,5
Grudziądz – powiat grodzki	457	9,5	188	2,3
Grudziądz – powiat ziemski	285	12,8	106	2,8
Inowrocław	889	11,9	441	3,0
Lipno	486	14,0	258	4,1
Mogilno	329	14,8	194	4,9
Nakło nad Notecią	453	10,4	187	2,9
Radziejów	310	15,4	125	3,5
Rypin	281	14,0	130	3,8
Sępólno Krajeńskie	252	10,2	90	2,8
Świecie	552	14,1	265	4,1
Toruń – powiat grodzki	684	9,7	229	2,4
Toruń – powiat ziemski	604	11,3	237	3,3
Tuchola	306	14,0	144	3,8
Wąbrzeźno	228	13,2	99	3,3
Włocławek – powiat grodzki	483	9,5	174	1,6
Włocławek – powiat ziemski	519	12,8	190	2,2
Żnin	439	11,5	188	3,4
<b>Województwo</b>	<b>10 523</b>	<b>11,7</b>	<b>4 434</b>	<b>3,0</b>

Źródło: Opracowanie własne na podstawie Sprawozdania MPiPS-01 o rynku pracy.

Załącznik 1 do Sprawozdania MPiPS-01 o rynku pracy – „Bezrobotni oraz poszukujący pracy według czasu pozostawania bez pracy, wieku, poziomu wykształcenia i stażu pracy” pozwala na identyfikację osób pozostających bez pracy w okresie do 12 miesięcy od dnia ukończenia nauki według poziomu wykształcenia. W końcu czerwca 2013 r. bezrobotni w tej kategorii najczęściej byli absolwentami szkół: policealnych i średnich zawodowych (1603 osoby – 36,2%), średnich ogólnokształcących (1328 osób – 30,0%) oraz wyższych (1262 osoby – 28,5%). Najmniej liczną grupę stanowili absolwenci szkół gimnazjalnych i niższych (22 osoby – 0,5%).

W końcu I półrocza 2013 r. prawie 2/3 (62,3%) bezrobotnych w tej grupie nie miało zawodu. Wśród osób, które miały zawód, najsilniej reprezentowani byli *sprzedawcy* – 195 osób (4,4%). Należy zauważyć, że tak duży odsetek osób bez zawodu w końcu czerwca jest spowodowany tym, że wyniki egzaminów zawodowych ogłaszane są przez okręgowe komisje egzaminacyjne dopiero w końcu sierpnia, w związku z tym zgłaszający się do powiatowych urzędów pracy absolwenci szkół zawodowych (techników, szkół policealnych i zasadniczych

szkół zawodowych) rejestrowani są jako osoby bez zawodu. Dopiero dostarczenie dokumentów o zdaniu egzaminu zawodowego powoduje, że bezrobotnemu absolwentowi szkoły zawodowej przypisywany jest zawód. Dla porównania, w końcu 2012 r. udział osób bez zawodu wśród ogółu bezrobotnych w okresie do 12 miesięcy od dnia ukończenia nauki wynosił 39,6% i był niższy niż w czerwcu 2012 r. o 20,7 pkt. proc. Niemniej jednak wśród osób w okresie do 12 miesięcy od dnia ukończenia nauki odsetek osób bez zawodu jest znacznie wyższy niż wśród ogółu bezrobotnych.

Z danych przedstawionych w Tabeli 5 wynika, że liczba nowych rejestracji bezrobotnych do 12 miesięcy od dnia ukończenia nauki była ponad 2 razy wyższa od liczby bezrobotnych zarejestrowanych w końcu czerwca 2013 r. Mimo to wskaźnik płynności rynku pracy, definiowany jako stosunek liczby bezrobotnych, którzy podjęli pracę, do liczby nowo zarejestrowanych bezrobotnych w tej grupie bezrobotnych jest zdecydowanie niższy niż wśród ogółu bezrobotnych. W I półroczu 2013 r. wskaźnik płynności rynku pracy w grupie osób w okresie do 12 miesięcy od dnia ukończenia nauki wyniósł 31,2% (o 15,3 pkt. proc. mniej niż wśród ogółu bezrobotnych).

Można wnioskować, że znaczna część wyłączeń osób w tej kategorii jest spowodowana objęciem tej grupy pozazatrudnieniowymi formami przeciwdziałania bezrobociu (w szczególności stażami).<sup>10</sup> Niestety osoby takie po zakończeniu programu często powracają do rejestrów, a po roku od dnia określonego na dyplomie ukończenia uczelni wyższej lub świadectwie szkolnym, chociaż dalej pozostają w gronie osób bezrobotnych, nie są już zaliczane do grupy bezrobotnych w okresie do 12 miesięcy od dnia ukończenia nauki.

### **3.2.5. BEZROBOTNI BEZ STAŻU PRACY**

W końcu czerwca 2013 r. na terenie województwa kujawsko-pomorskiego zarejestrowanych pozostawało **23 457 osób bez stażu pracy** – 16,1% ogółu zarejestrowanych (rok wcześniej 17,0%). W subpopulacji tej prawie 2/3 stanowiły kobiety (63,4% – 11,6 pkt. proc. więcej niż wśród bezrobotnych mających doświadczenie zawodowe). Bezrobotni bez stażu pracy to przeważnie osoby młode, do 25. roku życia (56,0%). Duża część tych osób pozostawała w ewidencji powyżej roku – 41,6% (o 3,0 pkt. proc. więcej niż wśród osób mających staż pracy).

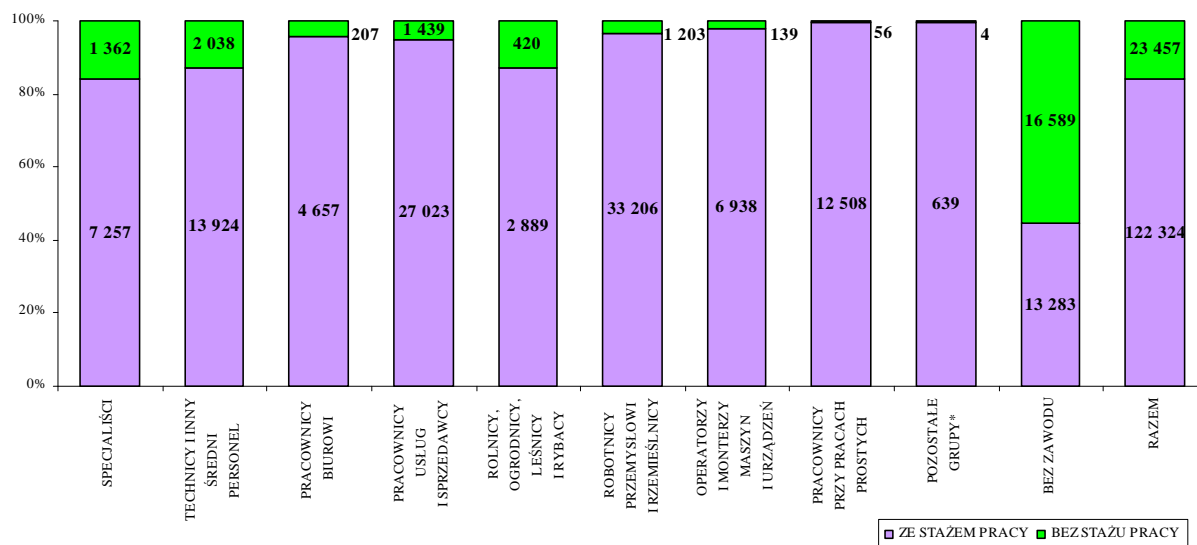
Największy problem ze znalezieniem i podjęciem pierwszej pracy mają osoby **bez zawodu**, z których 16 589 (55,5%) nigdy nie pracowało. Istotnym udziałem osób bez stażu pracy

---

<sup>10</sup> Aktualne formularze Sprawozdania MPiPS-01 oraz załączników do tego sprawozdania nie dają możliwości zweryfikowania, ile osób w okresie do 12 miesięcy od dnia ukończenia nauki objętych zostało aktywnymi formami przeciwdziałania bezrobociu.

charakteryzowały się także takie wielkie grupy zawodów, jak: *specjaliści* (15,8%), *technicy i inny średni personel* (12,8%) oraz *rolnicy, ogrodnicy, leśnicy i rybacy* (12,7%).

**Wykres 6. Bezrobotni bez stażu pracy według wielkich grup zawodów w województwie kujawsko-pomorskim w końcu czerwca 2013 r.**



\* Do pozostałych grup należą: przedstawiciele władz publicznych, wyżsi urzędnicy i kierownicy oraz siły zbrojne.

Źródło: Opracowanie własne na podstawie załącznika 3 do Sprawozdania MPiPS-01 o rynku pracy „Bezrobotni oraz wolne miejsca pracy i miejsca aktywizacji zawodowej według zawodów i specjalności”.

W grupie bezrobotnych dotychczas niepracujących liczenie występują takie zawody, jak:

- *kucharz małej gastronomii* – 547 osób bez stażu pracy (33,6% zarejestrowanych w tym zawodzie);
- *technik ekonomista* – 401 osób bez stażu pracy (12,6% zarejestrowanych w tym zawodzie);
- *krawiec* – 335 osób bez stażu pracy (13,3% zarejestrowanych w tym zawodzie);
- *kucharz* – 327 osób bez stażu pracy (12,4% zarejestrowanych w tym zawodzie);
- *sprzedawca* – 219 osób bez stażu pracy (1,5% zarejestrowanych w tym zawodzie);
- *technik żywienia i gospodarstwa domowego* – 200 osób bez stażu pracy (24,7% zarejestrowanych w tym zawodzie);
- *technik rolnik* – 192 osoby bez stażu pracy (17,2% zarejestrowanych w tym zawodzie);
- *rolnik* – 172 osoby bez stażu pracy (18,6% zarejestrowanych w tym zawodzie);
- *technik informatyk* – 151 osób bez stażu pracy (26,3% zarejestrowanych w tym zawodzie).

W poszczególnych powiatach województwa udział zarejestrowanych bez stażu pracy wynosił od 9,1% (865 osób) w *Toruniu*, 9,6% (1440 osób) w *Bydgoszczy* i 11,0% (886 osób) w *Grudziądzu* do 31,3% (1982 osoby) w powiecie *lipnowskim*.

### 3.2.6. BEZROBOTNI POZOSTAJĄCY BEZ PRACY POWYŻEJ 12 MIESIĘCY<sup>11</sup>

W końcu czerwca 2013 r. w powiatowych urzędach pracy województwa kujawsko-pomorskiego **56 993 osoby pozostawały bez pracy powyżej roku**, co stanowiło 39,1% ogółu bezrobotnych (rok wcześniej 38,0%). Kobiety, w liczbie 35 260, stanowiły 61,9% bezrobotnych w tej kategorii. W porównaniu z rokiem poprzednim liczba takich bezrobotnych wzrosła o 4632 osoby (8,8%), z czego liczba kobiet wzrosła o 1630 (4,8%), a liczba bezrobotnych mężczyzn o 3002, tj. 16,0%.

**Tabela 6. Bezrobotni pozostający bez pracy powyżej 12 miesięcy w województwie kujawsko-pomorskim w końcu czerwca 2013 r.**

Powiaty	Bezrobotni						
	ogółem	pozostający bez pracy powyżej 12 miesięcy					
		razem		poprzednio pracujący		dotychczas niepracujący	
		liczba	% w ogółem	liczba	% w ogółem	liczba	% w ogółem
Aleksandrów Kujawski	4 589	1 926	42,0	1 597	82,9	329	17,1
Brodnica	4 315	1 352	31,3	1 100	81,4	252	18,6
Bydgoszcz – powiat grodzki	14 967	4 494	30,0	4 110	91,5	384	8,5
Bydgoszcz – powiat ziemski	5 099	1 693	33,2	1 436	84,8	257	15,2
Chełmno	4 445	1 916	43,1	1 677	87,5	239	12,5
Golub-Dobrzyń	3 923	1 699	43,3	1 321	77,8	378	22,2
Grudziądz – powiat grodzki	8 067	3 399	42,1	3 035	89,3	364	10,7
Grudziądz – powiat ziemski	3 765	1 629	43,3	1 344	82,5	285	17,5
Inowrocław	14 938	6 676	44,7	5 649	84,6	1 027	15,4
Lipno	6 341	2 632	41,5	1 729	65,7	903	34,3
Mogilno	3 920	1 500	38,3	1 227	81,8	273	18,2
Nakło nad Notecią	6 558	2 136	32,6	1 773	83,0	363	17,0
Radziejów	3 588	1 772	49,4	1 267	71,5	505	28,5
Rypin	3 451	1 322	38,3	981	74,2	341	25,8
Sępólno Krajeńskie	3 171	1 077	34,0	872	81,0	205	19,0
Świecie	6 400	2 405	37,6	1 977	82,2	428	17,8
Toruń – powiat grodzki	9 537	3 088	32,4	2 866	92,8	222	7,2
Toruń – powiat ziemski	7 079	2 055	29,0	1 765	85,9	290	14,1
Tuchola	3 753	1 388	37,0	1 093	78,7	295	21,3
Wąbrzeźno	2 995	1 278	42,7	1 060	82,9	218	17,1
Włocławek – powiat grodzki	10 645	5 258	49,4	4 501	85,6	757	14,4
Włocławek – powiat ziemski	8 761	4 348	49,6	3 224	74,1	1 124	25,9
Żnin	5 474	1 950	35,6	1 625	83,3	325	16,7
<b>Województwo</b>	<b>145 781</b>	<b>56 993</b>	<b>39,1</b>	<b>47 229</b>	<b>82,9</b>	<b>9 764</b>	<b>17,1</b>

Źródło: Opracowanie własne na podstawie załącznika 2 do Sprawozdania MPiPS-01 o rynku pracy „Bezrobotni według rodzaju działalności ostatniego miejsca pracy, poszukujący pracy oraz wolne miejsca pracy i miejsca aktywizacji zawodowej”.

W końcu omawianego okresu największy udział bezrobotnych pozostających bez pracy powyżej roku w ogóle bezrobotnych odnotowano we *Włocławku* i powiecie *radziejowskim* –

<sup>11</sup> Należy pamiętać, że pojęcie osób pozostających bez pracy powyżej 12 miesięcy nie jest tożsame z kategorią osób długotrwale bezrobotnych. Zgodnie z przepisami obowiązującymi od 1 listopada 2005 r. długotrwale bezrobotny to osoba pozostająca w rejestrze powiatowego urzędu pracy łącznie przez ponad 12 miesięcy w ciągu ostatnich 2 lat, z wyłączeniem okresów odbywania stażu i przygotowania zawodowego dorosłych.

w obu po 49,4% – oraz powiecie *włocławskim* – 49,6%. Najniższą wartość tego wskaźnika można było natomiast zaobserwować w powiatach *toruńskim* – 29,0% i *Bydgoszczy* – 30,0%.

W przypadku osób pozostających bez pracy powyżej 12 miesięcy prowadzona statystyka rynku pracy pozwala na identyfikację zawodów jedynie osób poprzednio pracujących (82,9% pozostających bez pracy powyżej roku). Brak informacji o zawodach osób bez stażu pracy, które pozostają w ewidencji powyżej roku.

**Bezrobotni poprzednio pracujący pozostający bez pracy powyżej 12 miesięcy** najczęściej legitymowali się zawodami należącymi do tych samych grup co te, którymi legitymował się ogół bezrobotnych, czyli byli **robotnikami przemysłowymi i rzemieślnikami** (12 235 osób) oraz **pracownikami usług i sprzedawcami** (11 229 osób). Na najniższym poziomie agregacji bezrobotni poprzednio pracujący pozostający bez pracy powyżej 12 miesięcy to osoby *bez zawodu* (4979 osób), a także z takimi profesjami, jak: *sprzedawca* (6003 osoby), *robotnik gospodarczy* (1357 osób), *ślusarz* (1335 osób), *technik ekonomista* (1181 osób), *krawiec* (1072 osoby), *kucharz* (1047 osób).

Bardzo dużym problemem bezrobotnych pozostających bez pracy powyżej 12 miesięcy jest zagrożenie procesem marginalizacji i wykluczenia społecznego. Osoby takie tracą umiejętności potrzebne na rynku pracy i z czasem nie tylko nie potrafią zabiegać o posadę, lecz także nie są w stanie jej utrzymać. Pracodawcy również niechętnie przyjmują pracowników z tak długą przerwą w zatrudnieniu.

#### **4. WOLNE MIEJSCA PRACY I MIEJSCA AKTYWIZACJI ZAWODOWEJ ZGŁOSZONE DO POWIATOWYCH URZĘDÓW PRACY W WOJEWÓDZTWIE KUJAWSKO-POMORSKIM**

W I półroczu 2013 r. do powiatowych urzędów pracy województwa kujawsko-pomorskiego wpłynęły zgłoszenia o **33 875 wolnych miejscach pracy i miejscach aktywizacji zawodowej**.<sup>12</sup> Podobnie jak w latach poprzednich przeważająca część wolnych miejsc pracy i miejsc aktywizacji zawodowej pochodziła z zakładów usytuowanych w miastach (68,8%). Największą liczbę wolnych miejsc pracy i miejsc aktywizacji zgłoszono w *Bydgoszczy* – 17,6% wszystkich miejsc (rok wcześniej 17,2%).

---

<sup>12</sup> Zgodnie z objaśnieniami do Sprawozdania MPiPS-01 o rynku pracy wolnymi miejscami pracy i miejscami aktywizacji zawodowej są zgłoszone przez pracodawców wolne miejsca zatrudnienia lub innej pracy zarobkowej oraz miejsca aktywizacji zawodowej (stażu, przygotowania zawodowego dorosłych, prac społecznie użytecznych).

Z porównania informacji o podmiotach gospodarczych (stan w końcu czerwca 2013 r.) oraz zgłoszonych w I półroczu 2013 r. wolnych miejsc pracy i miejsc aktywizacji zawodowej można wnioskować, że najwięcej wolnych miejsc pracy pozyskuje się w powiatach, gdzie zlokalizowana jest największa liczba podmiotów gospodarczych.

Większość pozyskanych przez powiatowe urzędy pracy była subsydiowana – 60,6% (rok wcześniej 54,8%). Miejscami subsydiowanymi są wszystkie miejsca aktywizacji zawodowej, takie jak: staże, przygotowanie zawodowe dorosłych, prace społecznie użyteczne oraz miejsca zatrudnienia subsydiowanego (w ramach prac interwencyjnych, robót publicznych i wyposażenia lub doposażenia stanowiska pracy dla bezrobotnego). W poszczególnych powiatach województwa udział subsydiowanych wolnych miejsc pracy i miejsc aktywizacji zawodowej w ogóle zgłoszonych wahał się od 20,7% w *Bydgoszczy* do 93,8% w powiecie *grudziądzkim* i 91,0% w powiecie *lipnowskim*.

**Tabela 7. Wolne miejsca pracy i miejsca aktywizacji zawodowej w I półroczu 2012 i 2013 r.**

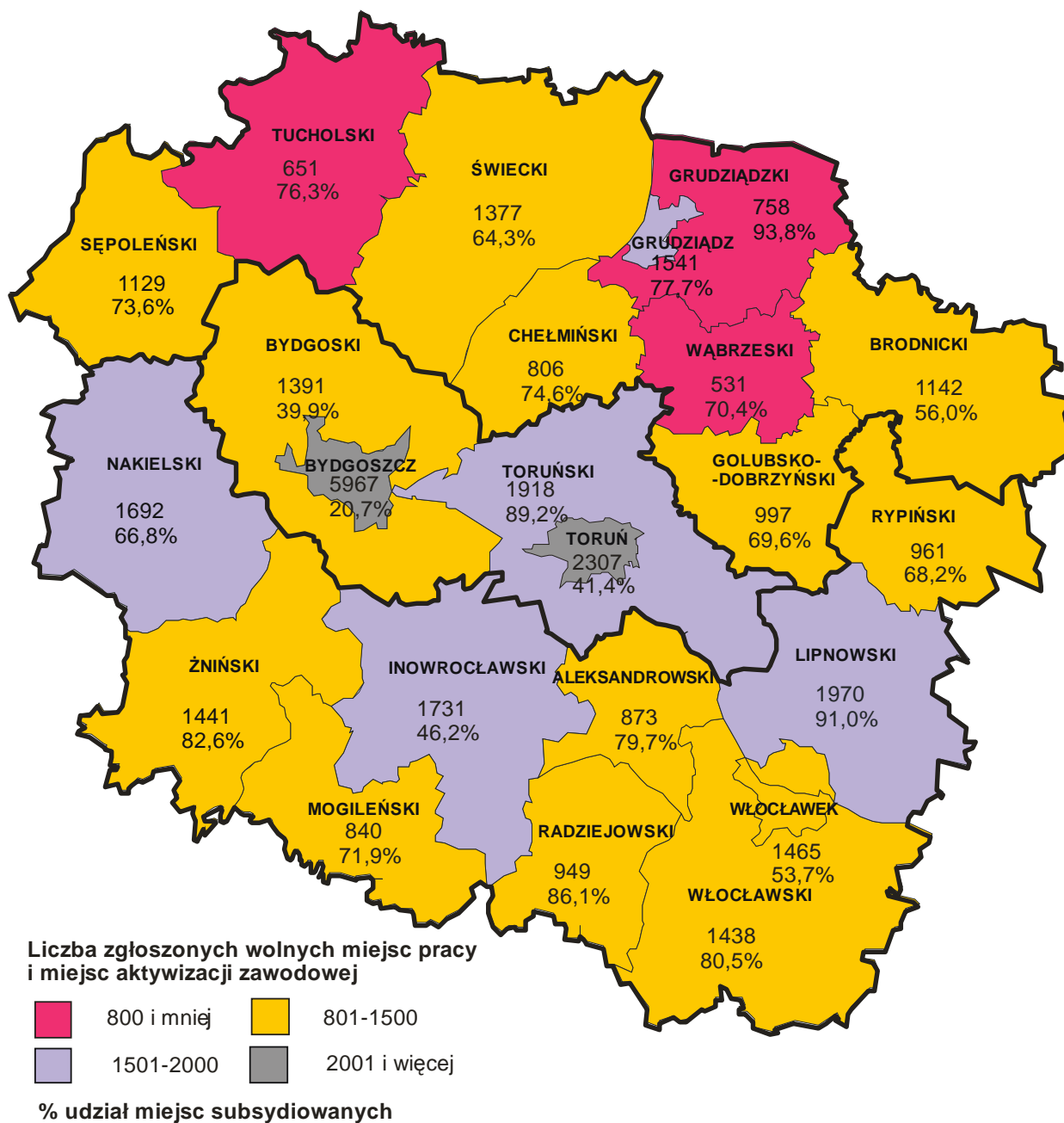
Wyszczególnienie		I półrocze 2012 r.	I półrocze 2013 r.		
			ogółem	zmiana do 2012 r.	
				liczba	%
Wolne miejsca pracy i miejsca aktywizacji zawodowej razem		28 196	33 875	5 679	20,1
Miejsca zatrudnienia lub innej pracy zawodowej		17 163	18 670	1 507	8,8
z tego	subsydiowane	4 407	5 307	900	20,4
	niesubsydiowane	12 756	13 363	607	4,8
Miejsca aktywizacji zawodowej		11 033	15 205	4 172	37,8
z tego	staże	7 678	11 496	3 818	49,7
	przygotowanie zawodowe dorosłych	8	8	0	0,0
	prace społecznie użyteczne	3 347	3 701	354	10,6

Źródło: Opracowanie własne na podstawie Sprawozdania MPiPS-01 o rynku pracy.

W porównaniu z tym samym okresem 2012 r. liczba zgłoszonych wolnych miejsc pracy i miejsc aktywizacji zawodowej wzrosła o 5679 – 20,1%. Było to spowodowane przede wszystkim zwiększeniem liczby zgłaszanych miejsc staży (o 3818, tj. 49,7%). W odniesieniu do roku poprzedniego zwiększyła się także liczba miejsc pracy subsydiowanej<sup>13</sup> (o 900 miejsc, tj. 20,4%), jak i niesubsydiowanej (o 607, tj. 4,8%).

<sup>13</sup> Wzrost liczby zgłaszanych miejsc subsydiowanych wynikał ze zwiększenia środków Funduszu Pracy przyznanych dla województwa na finansowanie programów na rzecz promocji zatrudnienia, łagodzenia skutków bezrobocia i aktywizacji zawodowej. W odniesieniu do I półrocza 2012 r. środki te zostały zwiększone o 52,5%.

**Mapa 2. Wolne miejsca pracy i miejsca aktywizacji zawodowej zgłoszone do powiatowych urzędów pracy województwa kujawsko-pomorskiego w I półroczu 2013 r.**



Źródło: Opracowanie własne na podstawie Sprawozdania MPiPS-01 o rynku pracy.

#### **4.1. WOLNE MIEJSCA PRACY I MIEJSCA AKTYWIZACJI ZAWODOWEJ WEDŁUG PRZYNALEŻNOŚCI PRACODAWCY DO SEKCJI PKD**

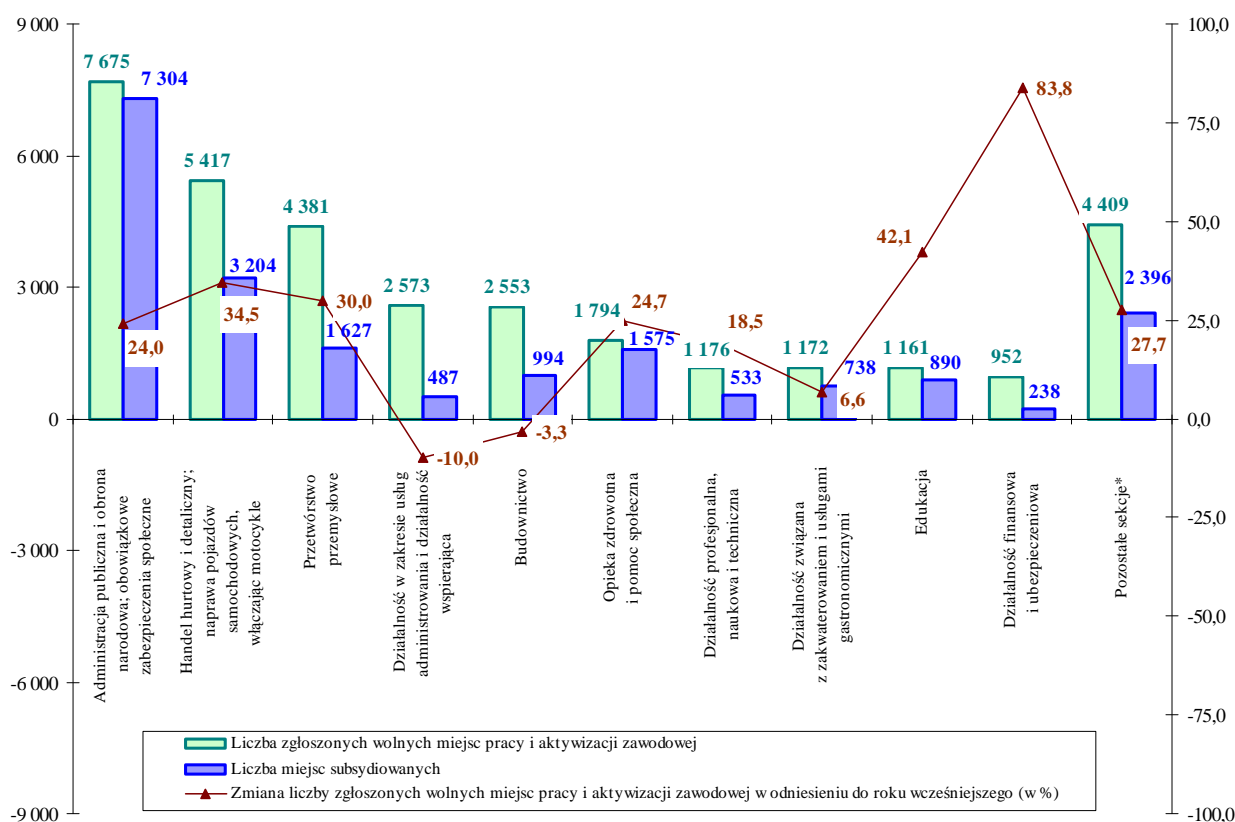
W I półroczu 2013 r. najwięcej wolnych miejsc pracy i miejsc aktywizacji zawodowej, wyłączając miejsca anulowane przez pracodawców (w omawianym okresie anulowanych zostało 612 miejsc), zgłosiły podmioty z sekcji **administracja publiczna i obrona narodowa; obowiązkowe zabezpieczenia społeczne** – 7675 (23,1%). Należy jednak zaznaczyć, że w sekcji tej prawie wszystkie miejsca (95,2%) dotyczyły zatrudnienia subsydiowanego albo



pozazatrudnieniowych form aktywizacji, takich jak staże, prace społecznie użyteczne i przygotowanie zawodowe dorosłych.

Wysoki udział miejsc subsydiowanych dotyczył także sekcji **opieka zdrowotna i pomoc społeczna** oraz **edukacja**. Udział miejsc subsydiowanych w ogóle zgłoszonych w tych sekcjach wyniósł odpowiednio 87,8% i 76,7%. Miejsca subsydiowane najrzadziej zgłaszane były w takich sekcjach, jak: **informacja i komunikacja** (14,9% miejsc subsydiowanych), **działalność w zakresie usług administrowania i działalność wspierająca** (18,9%) oraz **działalność finansowa i ubezpieczeniowa** (25,0%).

**Wykres 7. Wolne miejsca pracy i aktywizacji zawodowej w województwie kujawsko-pomorskim w I półroczu 2013 r. według przynależności pracodawcy do sekcji PKD**



\* Do pozostałych sekcji PKD należą: 1. Gospodarstwa domowe zatrudniające pracowników; gospodarstwa domowe produkujące wyroby i świadczące usługi na własne potrzeby; 2. Wytwarzanie i zaopatrywanie w energię elektryczną, gaz, parę wodną, gorącą wodę i powietrze do układów klimatyzacyjnych; 3. Górnictwo i wydobywanie; 4. Organizacje i zespoły eksterytorialne; 5. Informacja i komunikacja; 6. Działalność związana z obsługą rynku nieruchomości; 7. Dostawa wody; gospodarowanie ściekami i odpadami oraz działalność związana z rekultywacją; 8. Działalność związana z kulturą, rozrywką i rekreacją; 9. Transport i gospodarka magazynowa; 10. Rolnictwo, łowiectwo, leśnictwo i rybactwo; 11. Pozostała działalność usługowa.

Źródło: Opracowanie własne na podstawie załącznika 2 do Sprawozdania MPiPS-01 „Bezrobotni według rodzaju działalności ostatniego miejsca pracy, poszukujący pracy oraz wolne miejsca pracy i miejsca aktywizacji zawodowej”.

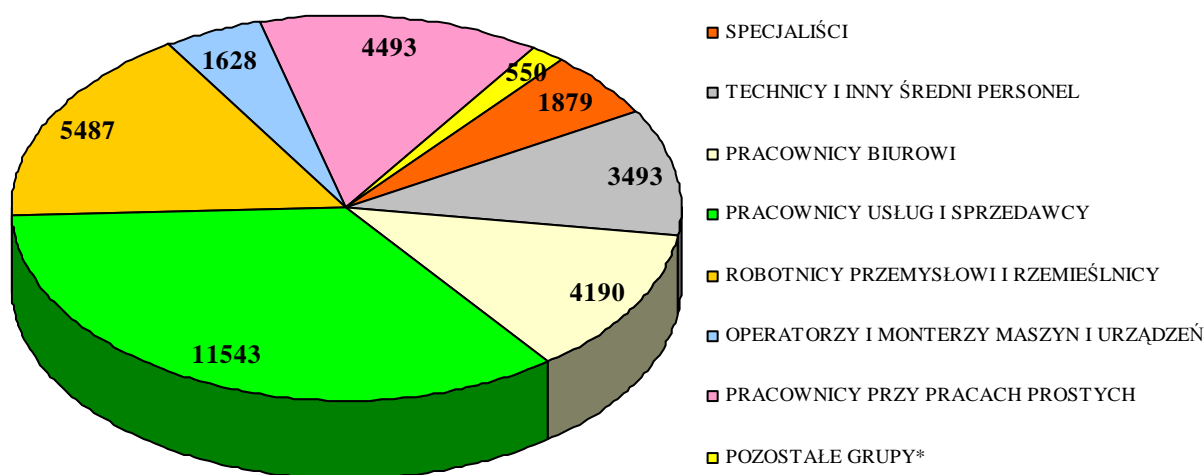
**Działalność finansowa i ubezpieczeniowa** jest także sekcją, w której nastąpił największy względny wzrost liczby zgłaszanych miejsc (w odniesieniu do I półrocza 2012 r. wzrost o 83,8% – 434 miejsca). Pracodawcy z tej sekcji wolne miejsca pracy i miejsca aktywizacji zawodowej

zgłaszali głównie w *Bydgoszczy* (447 miejsc – 47,0% zgłoszonych w województwie). W analizowanym okresie widoczny spadek zgłaszanych wolnych miejsc pracy i miejsc aktywizacji wystąpił w sekcjach **działalność w zakresie usług administrowania i działalność wspierająca** (o 285 miejsc – 10,0%) oraz **budownictwo** (o 88 miejsc – 3,3%).

#### 4.2. WOLNE MIEJSCA PRACY I MIEJSCA AKTYWIZACJI ZAWODOWEJ WEDŁUG ZAWODÓW

Zgłaszane do powiatowych urzędów pracy wolne miejsca pracy i miejsca aktywizacji zawodowej najczęściej były przeznaczone dla **pracowników usług i sprzedawców** (34,7% – 11 543 miejsca). W grupie tej 3421 miejsc dotyczyło zatrudnienia niesubsydiowanego, pozostałe miejsca związane były realizacją aktywnej polityki rynku pracy.

**Wykres 8. Zgłoszone do powiatowych urzędów pracy w województwie kujawsko-pomorskim wolne miejsca pracy i miejsca aktywizacji zawodowej według wielkich grup zawodów (I półrocze 2013 r.)**

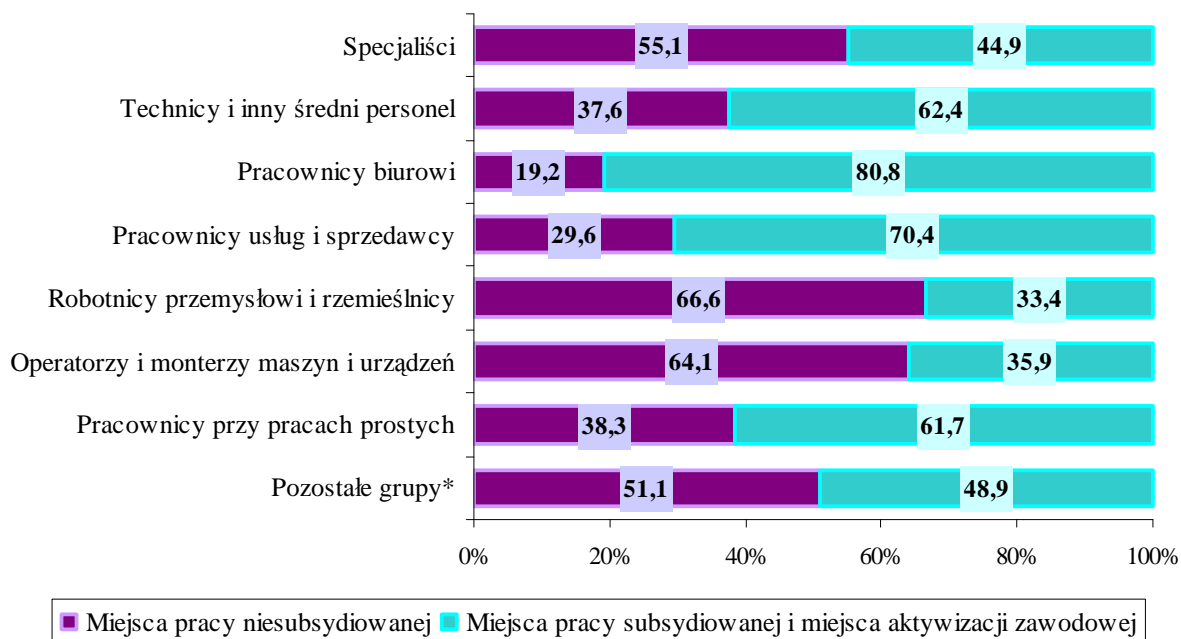


\*Do pozostałych grup należą: rolnicy, ogrodnicy, leśnicy i rybacy, przedstawiciele władz publicznych, wyżsi urzędnicy i kierownicy oraz kategoria bez zawodu.

Źródło: Opracowanie własne na podstawie załącznika 3 do Sprawozdania MPiPS-01 o rynku pracy „Bezrobotni oraz wolne miejsca pracy i miejsca aktywizacji zawodowej według zawodów i specjalności”.

W zależności od wielkiej grupy zawodów udział miejsc niesubsydiowanych wynosił od 19,2% w grupie **pracowników biurowych** do 66,6% w grupie **robotników przemysłowych i rzemieślników** oraz 64,1% w grupie **operatorów i monterów maszyn i urządzeń**.

**Wykres 9. Struktura zgłoszonych na terenie województwa kujawsko-pomorskiego wolnych miejsc pracy i miejsc aktywizacji zawodowej według wielkich grup zawodów (I półrocze 2013 r.)**



\*Jak wyżej

Źródło: Jak wyżej.

Na poziomie konkretnych zawodów zgłaszane wolne miejsca pracy i miejsca aktywizacji zawodowej najczęściej były przeznaczone dla osób wykonujących następujące zawody: *robotnik gospodarczy* (średnio co 6. wolne miejsce pracy lub aktywizacji zawodowej było związane z tym zawodem) oraz *sprzedawca* (średnio co 17. miejsce) i *technik prac biurowych* (średnio co 20. miejsce). Mimo że od lat są to zawody, w których pracodawcy zgłaszają do powiatowych urzędów pracy najwięcej wolnych miejsc pracy i miejsc aktywizacji zawodowej, w zawodach tych utrzymuje się bardzo wysoki poziom bezrobocia. Sytuacja taka świadczy o dużej rotacji personelu w tych zawodach, która może wynikać z okresowego zatrudnienia, w tym związanego z uczestnictwem w aktywnych programach rynku pracy. Innym powodem wysokiej fluktuacji pracowników mogą być niezadowalające warunki pracy lub płacy. Dwadzieścia zawodów wymienionych w Tabeli 8 generowało aż 51,3% zgłoszonych w tym okresie wolnych miejsc pracy i miejsc aktywizacji zawodowej (rok wcześniej 50,7%).

Największe szanse na znalezienie zatrudnienia niewspieranego ze środków publicznych były w zawodach: *telemarketer*, *kierowca samochodu ciężarowego*, *pracownik ochrony fizycznej bez licencji*, *doradca klienta*, *szwaczka*, a także *przedstawiciel handlowy*.

**Tabela 8. Zawody, w których w województwie kujawsko-pomorskim w I półroczu 2013 r. zgłoszono największą liczbę wolnych miejsc pracy i miejsc aktywizacji zawodowej**

Kod zawodu	Nazwa zawodu	I półrocze 2013 r.	
		ogółem	% miejsc subsydiowanych
515303	Robotnik gospodarczy	5 506	92,6
522301	Sprzedawca S	2 006	69,7
411004	Technik prac biurowych S	1 693	89,7
911207	Sprzątaczką biurową	788	60,3
432103	Magazynier	695	66,5
411090	Pozostali pracownicy obsługi biurowej	662	86,3
524902	Doradca klienta	596	8,6
753303	Szwaczka	586	16,7
334306	Technik administracji S	545	96,7
931301	Robotnik budowlany	512	43,8
524404	Telemarketer	508	2,8
332203	Przedstawiciel handlowy	487	22,0
833203	Kierowca samochodu ciężarowego	404	4,0
512001	Kucharz S	356	55,1
941201	Pomoc kuchenna	313	80,5
541307	Pracownik ochrony fizycznej bez licencji	303	5,9
711202	Murarz S	289	33,9
722204	Ślusarz S	283	30,4
522305	Technik handlowiec S	271	32,1
752205	Stolarz S	258	48,4

„S” – dany zawód objęty jest kształceniem w systemie oświaty i występuje w klasyfikacji zawodów szkolnictwa zawodowego.

Źródło: Opracowanie własne na podstawie załącznika 3 do Sprawozdania MPiPS-01 o rynku pracy „Bezrobotni oraz wolne miejsca pracy i miejsca aktywizacji zawodowej według zawodów i specjalności”.

W końcu czerwca 2013 r. do dyspozycji bezrobotnych pozostawało 3235 wolnych miejsc pracy i miejsc aktywizacji zawodowej. W tym samym czasie w ewidencji powiatowych urzędów pracy pozostawało 145 781 bezrobotnych, na jedno wolne miejsce pracy lub aktywizacji zawodowej przypadało 45 bezrobotnych.

## **5. ANALIZA ZAWODÓW DEFICYTOWYCH I NADWYŻKOWYCH W WOJEWÓDZTWIE KUJAWSKO-POMORSKIM W I PÓLROCZU 2013 R.**

Zgodnie z obowiązującymi „Zaleceniami metodycznymi do prowadzenia monitoringu zawodów deficytowych i nadwyżkowych” analiza zawodów deficytowych i nadwyżkowych ma charakter strumieniowy i porównuje dane o nowych rejestracjach bezrobotnych z liczbą zgłoszonych wolnych miejsc pracy i miejsc aktywizacji zawodowej.

Podziału na zawody deficytowe, zrównoważone i nadwyżkowe dokonuje się na podstawie **wskaźnika intensywności nadwyżki (deficytu)** wyrażonego jako iloraz liczby zgłoszonych wolnych miejsc pracy i miejsc aktywizacji zawodowej w badanym okresie

w danym zawodzie i liczby zarejestrowanych bezrobotnych w badanym okresie w danym zawodzie.

**Zawody deficytowe** to takie, dla których wskaźnik przekracza wartość 1,1; o **zawodach zrównoważonych** mówimy wtedy, kiedy wartość wskaźnika mieści się w przedziale od 0,9 do 1,1; **natomiast o nadwyżkowych**, kiedy wskaźnik wynosi poniżej 0,9.

Dokonując podziału zawodów na deficytowe, zrównoważone i nadwyżkowe, nie uwzględnia się więc liczby bezrobotnych pozostających w rejestrach w końcu danego okresu. Oznacza to, że jako zawód deficytowy lub zrównoważony może być sklasyfikowana profesja, w której w końcu danego okresu pozostawała znaczna liczba osób bezrobotnych. Dodatkowo należy pamiętać, że zgłaszane do powiatowych urzędów pracy wolne miejsca pracy i miejsca aktywizacji zawodowej stanowią tylko część całkowitego popytu na pracę, dotyczącego w znacznej mierze zatrudnienia subsydiowanego oraz pozazatrudnieniowych form aktywizacji. Przy wnioskowaniu o popycie na dany zawód należy zatem uwzględniać – w kilkuletniej perspektywie – nie tylko wskaźnik intensywności nadwyżki (deficytu), lecz także:

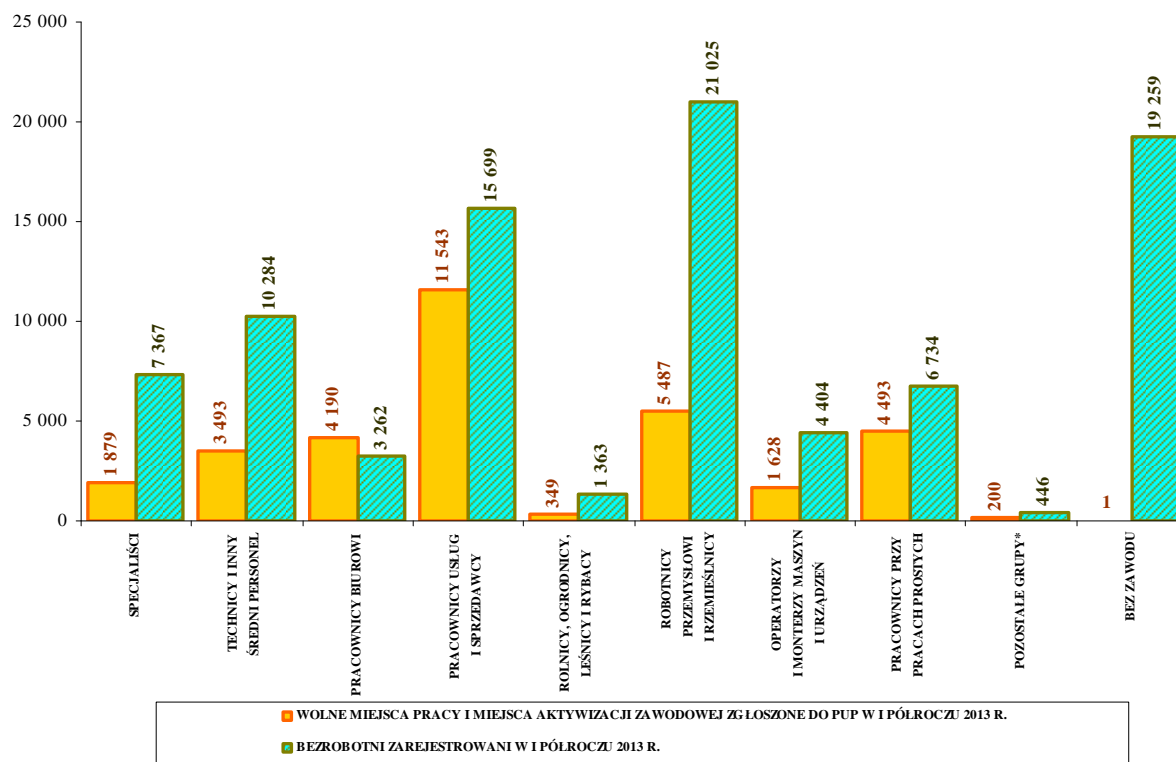
- liczbę zgłaszanych wolnych miejsc pracy i miejsc aktywizacji zawodowej;
- liczbę bezrobotnych z danym zawodem pozostających w ewidencji PUP;
- sytuację w zawodach pokrewnych;
- wyniki badań innych niż monitoring zawodów, np. prowadzone przez WUP w Toruniu badania pracodawców, prowadzone przez GUS badanie popytu na pracę, prowadzone przez Polską Agencję Rozwoju Przedsiębiorczości oraz Uniwersytet Jagielloński badania w ramach projektu Bilans Kapitału Ludzkiego.<sup>14</sup>

W I półroczu 2013 r. w powiatowych urzędach pracy działających na terenie województwa zarejestrowało się prawie trzykrotnie więcej osób, niż zgłoszono wolnych miejsc pracy i miejsc aktywizacji zawodowej. Największy niedobór miejsc pracy można było obserwować w grupie **robotników przemysłowych i rzemieślników** – różnica pomiędzy napływem bezrobotnych a wolnych miejsc pracy i miejsc aktywizacji zawodowej wyniosła 15 538. Jedyną grupą, w której zgłoszono więcej miejsc pracy lub aktywizacji zawodowej, niż zarejestrowało się osób bezrobotnych, była grupa **pracowników biurowych**, przy czym należy pamiętać, że 80,8% zgłoszonych w tej grupie miejsc było subsydiowanych.

---

<sup>14</sup> Wyniki prowadzonych w ramach projektu Bilans Kapitału Ludzkiego badań dostępne są na stronie internetowej <http://bkl.parp.gov.pl>.

**Wykres 10. Bezrobotni nowo zarejestrowani oraz zgłoszone wolne miejsca pracy i miejsca aktywizacji zawodowej w województwie kujawsko-pomorskim w I półroczu 2013 r. według wielkich grup zawodów**



\* Do pozostałych grup należą: siły zbrojne i przedstawiciele władz publicznych, wyżsi urzędnicy i kierownicy.

Źródło: Opracowanie własne na podstawie załącznika 3 do Sprawozdania MPiPS-01 o rynku pracy „Bezrobotni oraz wolne miejsca pracy i miejsca aktywizacji zawodowej według zawodów i specjalności”.

Opisana powyżej sytuacja spowodowała, że na rynku pracy województwa kujawsko-pomorskiego w analizowanym czasie, podobnie jak w okresach wcześniejszych, występowała zdecydowana przewaga zawodów nadwyżkowych, czyli takich, w których liczba nowych rejestracji bezrobotnych znacznie przekraczała liczbę zgłoszonych wolnych miejsc pracy i miejsc aktywizacji zawodowej. Z 1801 zawodów, które mieli zarejestrowani bezrobotni lub zgłoszono w nich wolne miejsca pracy i miejsca aktywizacji zawodowej, 76,8% stanowiły zawody nadwyżkowe, 5,1% zawody zrównoważone, a 18,1% zawody deficytowe (rok wcześniej udziały te wynosiły odpowiednio: 78,2%, 5,0% i 16,8%).

Biorąc pod uwagę nie tylko wskaźnik intensywności nadwyżki, lecz także dodatkowe kryterium – liczbę zarejestrowanych bezrobotnych – można zauważyć, że w **końcu czerwca 2013 r. największe bezrobocie generowały zawody nadwyżkowe wymienione w Tabeli 9.**

**Tabela 9. Zawody nadwyżkowe w województwie kujawsko-pomorskim w I półroczu 2013 r. (800 i więcej zarejestrowanych w końcu czerwca 2013 r.)**

Kod zawodu	Nazwa zawodu	Bezrobotni		Wolne miejsca pracy i aktywizacji zawodowej			Wskaźnik intensywności nadwyżki
		nowe rejestracje	stan w końcu okresu	zgłoszone w okresie	udział miejsc subsydiowanych	aktualne w końcu okresu	
522301	Sprzedawca S	7 412	14 310	2 006	69,7	162	<b>0,2706</b>
722204	Ślusarz S	2 296	3 816	283	30,4	54	<b>0,1233</b>
331403	Technik ekonomista S	1 845	3 173	31	77,4	0	<b>0,0168</b>
711202	Murarz S	1 603	2 644	289	33,9	56	<b>0,1803</b>
512001	Kucharz S	1 322	2 629	356	55,1	37	<b>0,2693</b>
753105	Krawiec S	1 068	2 512	44	59,1	2	<b>0,0412</b>
931301	Robotnik budowlany	1 468	2 402	512	43,8	78	<b>0,3488</b>
932911	Robotnik pomocniczy w przemyśle przetwórczym	886	1 871	70	50,0	8	<b>0,0790</b>
753303	Szwaczka	895	1 788	586	16,7	51	<b>0,6547</b>
512002	Kucharz małej gastronomii S	995	1 628	94	71,3	3	<b>0,0945</b>
752205	Stolarz S	1 062	1 463	258	48,4	21	<b>0,2429</b>
514101	Fryzjer S	878	1 453	176	78,4	18	<b>0,2005</b>
311504	Technik mechanik S	998	1 325	21	47,6	2	<b>0,0210</b>
723103	Mechanik pojazdów samochodowych S	1 068	1 313	129	72,9	8	<b>0,1208</b>
751204	Piekarz S	771	1 177	48	27,1	8	<b>0,0623</b>
751201	Cukiernik S	645	1 125	42	47,6	4	<b>0,0651</b>
314207	Technik rolnik S	513	1 118	11	90,9	0	<b>0,0214</b>
713102	Malarz budowlany	623	1 098	67	56,7	4	<b>0,1075</b>
432103	Magazynier	808	1 088	695	66,5	37	<b>0,8601</b>
723105	Mechanik samochodów osobowych	700	1 032	73	65,8	13	<b>0,1043</b>
722314	Tokarz w metalu	574	959	51	17,6	13	<b>0,0889</b>
513101	Kelner S	524	931	252	67,9	23	<b>0,4809</b>
613003	Rolnik S	368	923	18	66,7	2	<b>0,0489</b>
522305	Technik handlowiec S	471	861	271	32,1	19	<b>0,5754</b>
932101	Pakowacz	512	859	164	29,9	15	<b>0,3203</b>
322002	Technik żywienia i gospodarstwa domowego S	496	811	3	100,0	0	<b>0,0060</b>

„S” – dany zawód objęty jest kształceniem w systemie oświaty i występuje w klasyfikacji zawodów szkolnictwa zawodowego.

Źródło: Opracowanie własne na podstawie załącznika 3 do Sprawozdania MPiPS-01 o rynku pracy „Bezrobotni oraz wolne miejsca pracy i miejsca aktywizacji zawodowej według zawodów i specjalności”.

Duża liczba zarejestrowanych w zawodach ujętych w Tabeli 9 powoduje, że przy ograniczonej liczbie miejsc pracy osoby z tymi zawodami mogą mieć problemy ze znalezieniem zatrudnienia.

W I półroczu 2013 r., zgodnie z wyliczonym wskaźnikiem intensywności deficytu, 91 zawodów zostało sklasyfikowanych jako **zrównoważone**, czyli takie, w których liczba nowych rejestracji bezrobotnych była zbliżona do liczby zgłoszonych wolnych miejsc pracy lub aktywizacji zawodowej. Zawody zrównoważone o największej liczbie zgłoszonych miejsc przedstawia Tabela 10.

**Tabela 10. Zawody zrównoważone w województwie kujawsko-pomorskim w I półroczu 2013 r. (20 i więcej zgłoszonych wolnych miejsc pracy i miejsc aktywizacji zawodowej)**

Kod zawodu	Nazwa zawodu	Bezrobotni		Wolne miejsca pracy i aktywizacji zawodowej			Wskaźnik intensywności deficytu
		nowe rejestracje	stan w końcu okresu	zgłoszone w okresie	udział miejsc subsydiowanych	aktualne w końcu okresu	
911207	Sprzątaczką biurową	727	1 749	788	60,3	79	<b>1,0839</b>
814302	Operator maszyn do produkcji opakowań z papieru i tektury	40	62	43	79,1	10	<b>1,0750</b>
712612	Monter sieci wodnych i kanalizacyjnych	67	88	72	37,5	14	<b>1,0746</b>
711601	Brukarz	120	155	128	46,1	12	<b>1,0667</b>
814208	Operator wtryskarki	77	116	80	13,8	21	<b>1,0390</b>
431101	Asystent do spraw księgowości	107	210	110	79,1	8	<b>1,0280</b>
611306	Ogrodnik terenów zieleni	105	224	106	87,7	1	<b>1,0095</b>
235914	Wychowawca w placówkach oświatowych, wychowawczych i opiekuńczych	40	65	40	85,0	3	<b>1,0000</b>
611303	Ogrodnik S	82	128	81	61,7	8	<b>0,9878</b>
325907	Terapeuta zajęciowy S	44	74	42	88,1	0	<b>0,9545</b>

„S” – dany zawód objęty jest kształceniem w systemie oświaty i występuje w klasyfikacji zawodów szkolnictwa zawodowego.

Źródło: Opracowanie własne na podstawie załącznika 3 do Sprawozdania MPiPS-01 o rynku pracy „Bezrobotni oraz wolne miejsca pracy i miejsca aktywizacji zawodowej według zawodów i specjalności”.

W przypadku zawodu *sprzątaczką biurową* należy zauważyć, że pomimo zbliżonej liczby zgłoszonych wolnych miejsc pracy i miejsc aktywizacji zawodowej oraz nowych rejestracji osób bezrobotnych, w końcu czerwca br. w zawodzie tym pozostawało 1749 zarejestrowanych, co powodowało że był to jeden z zawodów najliczniej reprezentowanych przez osoby bezrobotne.

Zawody deficytowe o najwyższym wskaźniku intensywności deficytu, w których zgłoszono minimum 20 wolnych miejsc pracy lub aktywizacji zawodowej, zawiera Tabela 11. Kolorem szarym zaznaczone zostały zawody, w których zapotrzebowanie na pracowników jest związane głównie z aktywizacją osób bezrobotnych, mającą na celu łagodzenie negatywnych skutków bezrobocia i ułatwienie osobom bezrobotnym powrotu na rynek pracy.

W I półroczu 2013 r. **najbardziej deficytowymi zawodami**, w których zgłaszane były przede wszystkim miejsca pracy niesubsydiowanej, były profesje związane ze *sprzedażą funduszy emerytalnych i doradztwem finansowym, spawalnictwem, z montażem rusztowań oraz pracami prostymi w gastronomii*.



**Tabela 11. Wybrane zawody deficytowe w województwie kujawsko-pomorskim w I półroczu 2013 r. (min. 20 wolnych miejsc pracy i miejsc aktywizacji zawodowej)**

Kod zawodu	Nazwa zawodu	Bezrobotni		Wolne miejsca pracy i aktywizacji zawodowej			Wskaźnik intensywności deficytu
		nowe rejestracje	stan w końcu okresu	zgłoszone w okresie	udział miejsc subsydiowanych	aktualne w końcu okresu	
332102	Akwizytor funduszy emerytalnych	1	1	126	0,0	0	126,0000
721205	Spawacz metodą MIG	2	3	99	6,1	11	49,5000
941101	Pracownik przygotowujący posiłki typu fast food	7	3	171	27,5	48	24,4286
515102	Intendent	1	7	23	82,6	1	23,0000
813102	Operator maszyn do produkcji papy	1	3	20	100,0	0	20,0000
242102	Koordinator projektów unijnych	2	3	39	10,3	4	19,5000
422701	Ankieter	1	7	18	0,0	0	18,0000
721206	Spawacz metodą TIG	4	2	67	1,5	19	16,7500
522302	Sprzedawca w branży mięsnej	6	9	83	13,3	13	13,8333
431202	Pracownik do spraw ubezpieczeń	4	7	55	23,6	10	13,7500
721204	Spawacz metodą MAG	16	16	215	7,0	86	13,4375
911101	Pomoc domowa	22	59	251	100,0	5	11,4091
711903	Monter rusztowań	11	13	105	0,0	100	9,5455
141202	Kierownik lokalu gastronomicznego	4	6	33	3,0	1	8,2500
441403	Technik archiwista S	4	4	33	100,0	0	8,2500
531202	Asystent nauczyciela przedszkola	13	11	104	86,5	2	8,0000
241202	Doradca finansowy	30	42	213	3,8	19	7,1000
422201	Pracownik centrum obsługi telefonicznej (pracownik call center)	10	6	67	55,2	20	6,7000
711101	Konserwator budynków	23	46	150	88,0	4	6,5217
541308	Pracownik ochrony fizycznej I stopnia	6	10	39	0,0	1	6,5000
332101	Agent ubezpieczeniowy	21	30	133	15,8	24	6,3333
713208	Piaskarz	6	4	38	10,5	14	6,3333
413201	Operator wprowadzania danych	11	11	67	92,5	0	6,0909
333105	Spedytor	8	8	47	61,7	4	5,8750
531103	Opiekunka dzieci w drodze do szkoły	8	12	46	93,5	1	5,7500
961201	Sortowacz surowców wtórnych	17	33	86	50,0	24	5,0588

„S” – dany zawód objęty jest kształceniem w systemie oświaty i występuje w klasyfikacji zawodów szkolnictwa zawodowego.

Źródło: Opracowanie własne na podstawie załącznika 3 do Sprawozdania MPiPS-01 o rynku pracy „Bezrobotni oraz wolne miejsca pracy i miejsca aktywizacji zawodowej według zawodów i specjalności”.

Informacja o zawodach deficytowych i nadwyżkowych powstaje na podstawie popytu na pracę rejestrowanego przez powiatowe urzędy pracy, dlatego katalog zawodów deficytowych i zrównoważonych z pewnością nie jest pełny. Ponieważ za pośrednictwem publicznych służb zatrudnienia pracodawcy rzadko poszukują osób z najwyższymi kwalifikacjami zawodowymi, największa luka dotyczy zawodów, do których wykonywania niezbędne jest wykształcenie wyższe. Niemniej jednak w analizowanym okresie jako **zawody deficytowe z grupy specjalistów** sklasyfikowane zostały profesje związane z *rynkiem nieruchomości, projektowaniem grafiki i multimediiów* oraz wspomnianym już *doradztwem finansowym i ubezpieczeniowym*. Poszukiwani byli także *specjaliści ds. szkoleń, kadr, sprzedaży i reklamy*. Dodatkowo na stanowiska subsydiowane poszukiwani byli *archiwisci*. Pełen katalog zawodów

z wyliczonym wskaźnikiem intensywności nadwyżki/deficytu znajduje się w Tabeli 4 „Aneksu statystycznego”.

W ramach przeprowadzonego przez Agrotec Polska i IBS badania: *Prognoza zapotrzebowania na kadry z wyższym wykształceniem w województwie kujawsko-pomorskim do roku 2020*, jako zawody przyszłościowe wskazani zostali *specjaliści do spraw ekonomicznych i zarządzania* (sektory: przemysł i energetyka, budownictwo, handel i naprawy, usługi rynkowe, usługi nierynkowe), a także *specjaliści nauk fizycznych, matematycznych i technicznych* (sektor przemysł i energetyka).<sup>15</sup>

Ponieważ opracowanie wojewódzkie powstaje na podstawie sumy danych ze wszystkich powiatowych urzędów pracy, sytuacja dotycząca konkretnego zawodu może być różna w poszczególnych powiatach. Warto więc analizować powiatowe raporty z monitoringu zawodów deficytowych i nadwyżkowych. Informacje o bezrobotnych w końcu czerwca 2013 r. i zgłoszonych w I półroczu 2013 r. wolnych miejscach pracy i miejscach aktywizacji zawodowej w poszczególnych powiatach zawiera Tabela 5 w „Aneksie statystycznym”.

---

<sup>15</sup> *Prognoza zapotrzebowania na kadry z wyższym wykształceniem, w województwie kujawsko-pomorskim do roku 2020*, Agrotec Polska, IBS, Warszawa 2013, raport z badania dostępny na stronie: [http://wup.torun.pl/wp-content/uploads/2012/12/RP\\_20130902\\_AGROTEC\\_raport\\_koncowy1.pdf](http://wup.torun.pl/wp-content/uploads/2012/12/RP_20130902_AGROTEC_raport_koncowy1.pdf).

## 6. PODSUMOWANIE

1. **W końcu czerwca 2013 r. na terenie województwa kujawsko-pomorskiego** działały 189 244 podmioty gospodarcze (bez osób prowadzących indywidualne gospodarstwa rolne). Było to o 2,1% podmiotów więcej niż rok wcześniej. Wzrosło także średnie miesięczne wynagrodzenie brutto (o 3,8%), które w kwocie 3224,03 zł stanowiło 84,7% średniego wynagrodzenia w kraju. W odniesieniu do roku poprzedniego zmniejszyła się liczba pracujących w sektorze przedsiębiorstw (o 1,0%).
2. **W I półroczu 2013 r. do powiatowych urzędów pracy w regionie zgłosiło się 89 843 bezrobotnych.** W porównaniu z rokiem poprzednim było to o 8941 osób więcej (11,1%). Bezrobotni nowo rejestrujący się to głównie osoby poprzednio pracujące u pracodawców prowadzących działalność w zakresie *przetwórstwa przemysłowego* (18,4%), a także *handlu i napraw* (15,8%), *budownictwa* (10,6%) oraz osoby *dotychczas niepracujące* (17,5%).
3. **W końcu czerwca 2013 r. w ewidencji powiatowych urzędów pracy województwa kujawsko-pomorskiego pozostawało 145 781 bezrobotnych.** Było to o 7896 osób (5,7%) więcej niż rok wcześniej. W tym samym czasie wojewódzka stopa bezrobocia wzrosła o 1,0 pkt. proc. – z 16,7% w końcu czerwca 2012 r. do 17,7% w końcu czerwca 2013 r. Najwyższą stopę bezrobocia w województwie odnotowano dla powiatów *włocławskiego* (27,1%), *grudziądzkiego* (26,5%) i *lipnowskiego* (26,3%). W regionie stopa bezrobocia niższa od średniej wojewódzkiej utrzymuje się w dwóch miastach na prawach powiatu – w *Bydgoszczy* (9,2%) i *Toruniu* (10,3%) oraz w powiatach *bydgoskim* (13,1%) i *brodnickim* (14,4%).
4. W populacji osób bezrobotnych najliczniejszą grupę (według stanu w końcu okresu) stanowiły osoby z zawodami należącymi do wielkich grup zawodów: ***robotników przemysłowych i rzemieślników* – 23,6%** ogółu bezrobotnych – oraz ***pracowników usług i sprzedawców* – 19,5%**. Bardzo liczna grupa to także bezrobotni ***bez zawodu* – 20,5%**.

5. **Bezrobotne kobiety, w liczbie 78 301, w końcu czerwca 2013 r. stanowiły 53,7% ogółu bezrobotnych.** W porównaniu z analogicznym okresem roku poprzedniego populacja kobiet pozostających bez pracy zwiększyła się o 986 osób (1,3%), a bezrobotnych mężczyzn o 6910 osób (11,4%). Zmiany te spowodowały spadek udziału kobiet w ogóle bezrobotnych o 2,4 pkt. proc. Mimo że znaczny udział zarówno wśród bezrobotnych kobiet, jak i mężczyzn stanowią osoby *bez zawodu*, struktura zawodowa bezrobotnych różni się w zależności od płci. Bezrobotne kobiety to przede wszystkim osoby z zawodami: *sprzedawca, technik ekonomista, krawiec i kucharz*, natomiast bezrobotni mężczyźni to przedstawiciele następujących profesji: *ślusarz, murarz, robotnik budowlany i robotnik gospodarczy*.
6. **Bezrobotni w okresie do 12 miesięcy od dnia ukończenia nauki w końcu czerwca 2013 r. stanowili 3,0% ogółu zarejestrowanych – 4434 osób** (w porównaniu z rokiem poprzednim populacja ta wzrosła o 108 osób). Największy udział w tej grupie miały osoby *bez zawodu* (62,3%) oraz *sprzedawcy*.
7. **Osoby pozostające bez pracy powyżej roku, w końcu czerwca 2013 r. w liczbie 56 993, stanowiły 39,1% bezrobotnych.** W odniesieniu do roku poprzedniego populacja ta zwiększyła się o 4632 osoby (8,8%). W przypadku bezrobotnych poprzednio pracujących pozostających bez pracy powyżej 12 miesięcy najliczniej reprezentowane były osoby *bez zawodu* oraz z następującymi profesjami: *sprzedawca, robotnik gospodarczy, ślusarz, technik ekonomista, krawiec i kucharz*. Osoby dotychczas niepracujące to przede wszystkim osoby *bez zawodu*.
8. W I półroczu 2013 r. do powiatowych urzędów pracy województwa kujawsko-pomorskiego **zgłoszono 33 875 wolnych miejsc pracy i miejsc aktywizacji zawodowej.** W porównaniu z rokiem poprzednim liczba pozyskanych miejsc zwiększyła się o 20,1%, przy czym liczba miejsc pracy zwiększyła się o 8,8%, a liczba miejsc aktywizacji zawodowej wzrosła o 37,8%.
9. **Większość zgłoszonych wolnych miejsc pracy i miejsc aktywizacji zawodowej – 60,6% – była subsydiowana** (rok wcześniej 54,8%), czyli dotyczyła czasowej aktywizacji związanej z zatrudnieniem subsydiowanym (prace interwencyjne, roboty publiczne, wyposażenie bądź doposażenie stanowiska pracy dla bezrobotnego) lub stażami, pracami społecznie użytecznymi i przygotowaniem zawodowym dorosłych. W poszczególnych powiatach województwa udział miejsc subsydiowanych w ogóle zgłoszonych wahał się od 20,7% w *Bydgoszczy* do 93,8% w powiecie *grudziądzkim* i 91,0% w powiecie *lipnowskim*.

10. Zgłaszane do powiatowych urzędów pracy wolne miejsca pracy i miejsca aktywizacji zawodowej najczęściej były przeznaczone dla **pracowników usług i sprzedawców** – 11 543 miejsca, z których 70,4% stanowiły miejsca subsydiowane. W zależności od wielkiej grupy zawodów udział miejsc subsydiowanych wynosił od 33,4% w grupie **robotników przemysłowych i rzemieślników** oraz 35,9% w grupie **operatorów i monterów maszyn i urządzeń pracowników biurowych** do 80,8% w grupie **pracowników biurowych**.
11. Pozyskane w I półroczu 2013 r. wolne miejsca pracy i miejsca aktywizacji zawodowej, podobnie jak w okresach wcześniejszych, były przeznaczone głównie dla osób wykonujących zawody: *robotnik gospodarczy* (udział miejsc subsydiowanych – 92,6%), *sprzedawca* (udział miejsc subsydiowanych – 69,7%), *technik prac biurowych* (udział miejsc subsydiowanych – 89,7%). Największe **szanse na znalezienie zatrudnienia niewspieranego ze środków publicznych** były w zawodach: *telemarketer, kierowca samochodu ciężarowego, pracownik ochrony fizycznej bez licencji, doradca klienta, szwaczka*, a także *przedstawiciel handlowy*.
12. Podobnie jak w latach poprzednich większa liczba nowych rejestracji osób bezrobotnych niż zgłaszanych wolnych miejsc pracy lub aktywizacji zawodowej spowodowała, że na rynku pracy województwa kujawsko-pomorskiego w I półroczu 2013 r. występowała zdecydowana **przewaga zawodów nadwyżkowych, czyli takich, w których liczba nowych rejestracji bezrobotnych znacznie przekroczyła liczbę zgłoszonych wolnych miejsc pracy i miejsc aktywizacji zawodowej**. Z 1801 zawodów, które mieli bezrobotni zarejestrowani w powiatowych urzędach pracy województwa lub zgłoszono w nich wolne miejsca pracy i miejsca aktywizacji zawodowej, 76,8% stanowiły zawody nadwyżkowe, 5,1% zawody zrównoważone, a 18,1% zawody deficytowe.
13. W końcu czerwca 2013 r. największe bezrobocie generowały takie **zawody nadwyżkowe** jak: *sprzedawca, ślusarz, technik ekonomista, murarz, kucharz, krawiec, robotnik budowlany*. Najbardziej **deficytowymi zawodami**, w których zgłaszane były przede wszystkim miejsca pracy niesubsydiowanej, były profesje związane ze *sprzedawcą funduszy emerytalnych i doradztwem finansowym, spawalnictwem, z montażem rusztowań oraz pracami prostymi w gastronomii*.

## 7. SŁOWNIK PODSTAWOWYCH POJEĆ

**bezrobotny bez doświadczenia zawodowego** – osoba, która nie nabyła doświadczenia w trakcie zatrudnienia, wykonywania innej pracy zarobkowej lub prowadzenia działalności gospodarczej przez okres co najmniej 6 miesięcy

**bezrobotny bez zawodu** – od 2013 r. są to osoby, które jednocześnie spełniają dwa warunki – nie mają świadectwa (dyplomu) ukończenia kształcenia szkolnego lub kursowego i nie dysponują minimum 6-miesięczną, udokumentowaną ciągłością pracy w jednym zawodzie. W latach poprzednich warunek drugi stanowił, że okres ten to minimum 1 rok

**bezrobotny długotrwale** – bezrobotny pozostający w rejestrze powiatowego urzędu pracy łącznie przez ponad 12 miesięcy w ciągu ostatnich dwóch lat, z wyłączeniem okresów odbywania stażu i przygotowania zawodowego dorosłych

**bezrobotny bez kwalifikacji zawodowych** – bezrobotny niemający kwalifikacji do wykonywania jakiegokolwiek zawodu poświadczonych dyplomem, świadectwem, zaświadczeniem instytucji szkoleniowej lub innym dokumentem uprawniającym do wykonywania zawodu

**bezrobotny w okresie do 12 miesięcy od dnia ukończenia nauki** – bezrobotny zarejestrowany w okresie do 12 miesięcy od dnia określonego w dyplomie, świadectwie lub innym dokumencie potwierdzającym ukończenie nauki w szkole, kursów zawodowych trwających co najmniej 24 miesiące lub nabycie uprawnień do wykonywania zawodu przez niepełnosprawnych

**klasyfikacja zawodów i specjalności na potrzeby rynku pracy** – obowiązuje na mocy Rozporządzenia Ministra Pracy i Polityki Społecznej z dnia 27 kwietnia 2010 r. (Dz.U. z 2010 r. Nr 82, poz. 537). Struktura klasyfikacji jest wynikiem grupowania zawodów z uwzględnieniem dwóch aspektów kwalifikacji, tj. ich poziomu i specjalizacji. Poszczególne zawody i specjalności zostały zgrupowane w grupy elementarne, a te podzielono na szersze grupy średnie, duże i wielkie. Klasyfikacja obejmuje 10 grup wielkich (kod 1-cyfrowy), 43 duże (kod 2-cyfrowy), 132 średnie (kod 3-cyfrowy) oraz 444 grupy elementarne (kod 4-cyfrowy). Grupy elementarne zawierają 2366 zawodów i specjalności (kod 6-cyfrowy)

**monitoring zawodów deficytowych i nadwyżkowych** – proces systematycznego obserwowania zjawisk zachodzących na rynku pracy dotyczących kształtowania popytu na pracę i podaży zasobów pracy w przekroju terytorialno-zawodowym

**podjęcie pracy subsydiowanej** – dotyczy osób, za które w całości lub częściowo dokonywany jest zwrot kosztów zatrudniania, m.in. z Funduszu Pracy, PFRON, EFS; są to głównie podjęcia prac interwencyjnych, robót publicznych, działalności gospodarczej i pracy w ramach refundacji kosztów zatrudnienia bezrobotnego

**Polska Klasyfikacja Działalności 2007** – obowiązuje na mocy Rozporządzenia Rady Ministrów z dnia 24 grudnia 2007 r. w sprawie Polskiej Klasyfikacji Działalności (PKD) (Dz.U. z 2007 r. Nr 251, poz. 1885). Klasyfikacja została opracowana na podstawie statystycznej klasyfikacji działalności gospodarczych Unii Europejskiej NACE Rev.2. PKD-2007, ma 5 poziomów, obejmuje 21 sekcji (symbol 1-literowy), 88 działów (2-cyfrowy kod numeryczny), 272 grup (3-cyfrowy kod numeryczny), 615 klas (4-cyfrowy kod numeryczny), 654 podklasy (5-znakowy kod alfanumeryczny)

**wolne miejsca pracy i miejsca aktywizacji zawodowej** – zgłoszone przez pracodawców wolne miejsca zatrudnienia lub innej pracy zarobkowej (w tym przyjęte do realizacji miejsca pracy w ramach prac interwencyjnych, robót publicznych i wyposażenia lub doposażenia stanowiska pracy) oraz miejsca aktywizacji zawodowej (proponycje stażu, przygotowania zawodowego dorosłych i prac społecznie użytecznych)

**wskaźnik długotrwałego bezrobocia** – wyrażany jako iloraz liczby zarejestrowanych bezrobotnych poprzednio pracujących, pozostających bez pracy powyżej 12 miesięcy, i ogólnej liczby zarejestrowanych w tym zawodzie; opisuje, jaka część osób zarejestrowanych w badanym zawodzie staje się osobami pozostającymi bez pracy powyżej 12 miesięcy

**wskaźnik intensywności nadwyżki (deficytu)** – wyrażony jako iloraz liczby zgłoszonych wolnych miejsc pracy i miejsc aktywizacji zawodowej w badanym okresie w danym zawodzie i liczby zarejestrowanych bezrobotnych w badanym okresie, w danym zawodzie; maksymalna (max.) wartość wskaźnika występuje, gdy w danym zawodzie nie odnotowano nowej rejestracji bezrobotnych, a zgłoszone zostały wolne miejsca pracy i miejsca aktywizacji zawodowej; minimalna (min.) wartość wskaźnika występuje, gdy w danym zawodzie nie odnotowano nowej rejestracji bezrobotnych ani nie zgłoszono wolnego miejsca pracy ani aktywizacji zawodowej

**zawód deficytowy** – zawód, na który na rynku pracy jest wyższe zapotrzebowanie niż liczba osób poszukujących pracy; na potrzeby monitoringu przyjęto, iż są to profesje, dla których wartość wskaźnika intensywności deficytu wynosi powyżej 1,1

**zawód nadwyżkowy** – zawód, na który na rynku pracy jest mniejsze zapotrzebowanie niż liczba osób poszukujących pracy; na potrzeby monitoringu przyjęto, iż są to profesje, dla których wartość wskaźnika intensywności nadwyżki wynosi poniżej 0,9

**zawód zrównoważony** – zawód, na który na rynku pracy istnieje takie samo zapotrzebowanie jak liczba osób poszukujących pracy; na potrzeby monitoringu przyjęto, iż są to profesje, dla których wartość wskaźnika intensywności deficytu mieści się w zakresie 0,9–1,1

## 8. SUMMARY IN ENGLISH

1. **At the end of June 2013** there were 189,244 businesses operating **in the Kujawsko-Pomorskie Voivodship** (excluding persons running individual farms). The number of entities was by 2.1% higher than in the previous year. The average gross monthly salary increased (by 3.8%), which amounted to PLN 3224,03, accounting for 84.7% of the average salary in Poland. In relation to the previous year the employment in the enterprises sector decreased (by 1.0%).
2. **In the first half of 2013, 89,843 unemployed people reported to the poviats labour offices in the voivodship.** In comparison with the preceding year, 8941 more people reported to the labour offices (11.1%). Newly registered unemployed are mostly people who previously worked for employers conducting business activity in the following areas: *manufacturing* (18.4%), *trade and repair* (15.8%), *construction* (10.6), and *not employed so far* (17.5%).
3. **At the end of June 2013, the number of unemployed registered in employment rolls by the poviats labour offices in the Kujawsko-Pomorskie Voivodship amounted to 145,781.** This exhibited an increase of 7896 people (5.7%) compared with the previous year. At the same time, the voivodship unemployment rate increased by 1.0 percentage point – from 16.7% at the end of June 2012 to 17.7% at the end of June 2013. The highest unemployment rate in the voivodship was recorded in the *Włocławski* (27.1%), *Grudziądzki* (26.5%) and *Lipnowski* Poviats (26.3% in each). The unemployment rate lower than the voivodship's average maintains in the following two cities with poviats rights: *Bydgoszcz* (9.2%) and *Toruń* (10.3%), as well as in the *Bydgoski Powiat* (13.1%) and the *Brodnicki Powiat* (14.4%).
4. Among the unemployed, the most numerous group (as of the end of the period) comprises people belonging to large occupational groups of *industrial workers and craftsmen* – **23.6%** of all unemployed as well as *service workers and salesmen* – **19.5%**. *The unemployed without any learned profession* – **20.5%** also constitute a numerous group.



5. **Unemployed women whose number was 78,301, represented at the end of June 2013 53.7% of all unemployed.** In comparison with the corresponding period of the preceding year the population of women remaining without employment increased by 986 (1.3%), and the population of unemployed men by 6910 people (11.4%). The changes caused an decrease in the share of women in the total pool of the unemployed by 2.4 percentage points. Despite the fact that a substantial proportion of unemployed men and women are people *without any learned profession* the occupational structure of the unemployed varies depending on sex. Unemployed women represent largely such professions as *salesperson, economic technician, tailor, and cook*. Unemployed men, on the other hand, represent the following professions: *locksmith, bricklayer, construction worker, and maintenance worker*.
6. **The unemployed who remained without a job for a period of up to 12 months since completing education constituted 3.0% of all registered people at the end of June 2013 – 4434 people** (in comparison with the preceding year this population increased by 108 persons). People *without any learned profession* (62.3%) of the unemployed in this category, as well as *salespersons* constitute the biggest groups here.
7. **At the end of June 2013, there were 56,993 people without employment for more than one year. It was 39.1% of all unemployed.** In comparison with the preceding year this population rose by 4632 persons (8.8%). Among persons unemployed for more than 12 months who had worked before, the most numerous group comprised of *persons without any learned profession*, and with the following professions: *salesperson, maintenance worker, locksmith, economic technician, tailor, and cook*. Persons who had no job before are mostly people *without any learned profession*.
8. In the first half of 2013, **33,875 job vacancies and professional activation positions were submitted** to the poviats labour offices in the Kujawsko-Pomorskie Voivodship. In comparison with the preceding year the number of jobs and professional activation positions increased by 20.1%. The number of jobs increased by 8.8% and the number of professional activation positions increased by 37.8%.
9. **Most of submitted job vacancies or professional activation positions – 60.6% – was subsidized** (in the previous year 54.8%) so it referred to temporary activation connected with subsidized employment (intervention works, public works, providing equipment or additional equipment for the workstation of the unemployed) or internship programmes, socially useful works and adult employment preparation. In individual poviats of the voivodship the share of subsidized jobs in the total submitted jobs ranged from 20.7% in *Bydgoszcz* to 93.8% in the *Grudziądzki Powiat* and 91.0% in the *Lipnowski Powiat*.

10. Job vacancies and professional activation positions submitted to poviats labour offices most often were directed to **service workers and salesmen** – 11,543 positions of which 70.4% were subsidized. Depending on the large occupational group, the share of subsidized positions ranged from 33.4% in the group of **industrial workers and craftsmen** and 35.9% in the group of **plant and machine operators and assemblers** to 80.8% in the group of **office workers**.
11. The job vacancies and professional activation positions obtained in the first half of 2013, as in the previous period, were directed mainly to persons with the following professions: *maintenance worker* (share of subsidized positions – 92.6%), *salesperson* (share of subsidized positions – 69.7%), and *qualified office worker* (share of subsidized positions – 89.7%). The best **chance of finding a job not supported by public funds** were in professions: *telemarketer*, *truck driver*, *security assistant without licence*, *customer advisor*, *needlewoman*, and *sales representative*.
12. Similarly to the previous years, a higher number of newly registered unemployed exceeding the jobs vacancies and professional activation positions caused that in the market of the Kujawsko-Pomorskie Voivodship in the first half of 2013 **surplus professions dominated, that is those in which the number of newly registered unemployed significantly exceeded the submitted job vacancies and professional activation positions**. Out of 1801 professions performed by the unemployed registered in the poviats labour offices 76.8% constituted surplus professions, 5.1% balanced professions and 18.1% were deficit professions.
13. At the end of June 2013, the highest unemployment was generated by such **surplus professions** as: *salesperson*, *locksmith*, *economic technician*, *bricklayer*, *cook*, *tailor*, and *construction worker*. The most **deficit professions** in which mainly non-subsidized jobs were reported were professions connected with *sales of pension funds and financial consultancy*, *welding*, *installation of scaffolding*, and *simple tasks in gastronomy*.

## **9. ANEKS STATYSTYCZNY**

**TABELA 1. BEZROBOTNI ORAZ WOLNE MIEJSCA PRACY I MIEJSCA AKTYWIZACJI ZAWODOWEJ  
W WOJEWÓDZTWIE KUJAWSKO-POMORSKIM W I PÓŁROCZU 2013 R. WEDŁUG SEKCJI PKD**

Sekcja PKD	Bezrobotni		Wolne miejsca pracy i miejsca aktywizacji zawodowej		
	nowe rejestracje w okresie	stan w końcu okresu	zgłoszone w okresie		aktualne w końcu okresu
			ogółem	w tym na prace subsydiowane	
Dotychczas niepracujący	14 785	<b>23 457</b>	x	x	x
Przetwórstwo przemysłowe	16 537	<b>28 877</b>	4 381	1 627	686
Handel hurtowy i detaliczny; naprawa pojazdów samochodowych, włączając motocykle	14 165	<b>24 470</b>	5 417	3 204	476
Budownictwo	9 558	<b>14 202</b>	2 553	994	397
Działalność niezidentyfikowana	5 943	<b>8 256</b>	x	x	x
Administracja publiczna i obrona narodowa; obowiązkowe zabezpieczenia społeczne	4 705	<b>7 979</b>	7 675	7 304	340
Pozostała działalność usługowa	4 577	<b>7 467</b>	610	400	39
Działalność w zakresie usług administrowania i działalność wspierająca	4 746	<b>6 902</b>	2 573	487	426
Rolnictwo, łowiectwo, leśnictwo i rybactwo	1 742	<b>3 786</b>	863	608	35
Działalność związana z zakwaterowaniem i usługami gastronomicznymi	1 982	<b>3 347</b>	1 172	738	122
Edukacja	1 526	<b>2 678</b>	1 161	890	55
Opieka zdrowotna i pomoc społeczna	1 584	<b>2 738</b>	1 794	1 575	100
Transport i gospodarka magazynowa	2 107	<b>2 849</b>	694	253	134
Działalność profesjonalna, naukowa i techniczna	1 738	<b>2 393</b>	1 176	533	160
Działalność związana z kulturą, rozrywką i rekreacją	880	<b>1 454</b>	705	555	34
Dostawa wody; gospodarowanie ściekami i odpadami oraz działalność związana z rekultywacją	720	<b>1 223</b>	538	303	60
Działalność finansowa i ubezpieczeniowa	934	<b>1 333</b>	952	238	116
Działalność związana z obsługą rynku nieruchomości	487	<b>826</b>	236	122	20
Informacja i komunikacja	519	<b>624</b>	643	96	26
Gospodarstwa domowe zatrudniające pracowników; gospodarstwa domowe produkujące wyroby i świadczące usługi na własne potrzeby	238	<b>419</b>	1	0	0
Wytwarzanie i zaopatrywanie w energię elektryczną, gaz, parę wodną, gorącą wodę i powietrze do układów klimatyzacyjnych	192	<b>279</b>	84	40	7
Górnictwo i wydobywanie	122	<b>174</b>	29	13	1
Organizacje i zespoły eksterytorialne	56	<b>48</b>	6	6	1
<b>Ogółem</b>	<b>89 843</b>	<b>145 781</b>	<b>33 263</b>	<b>19 986</b>	<b>3 235</b>

**TABELA 2. BEZROBOTNI ORAZ WOLNE MIEJSCA PRACY I MIEJSCA AKTYWIZACJI ZAWODOWEJ W WOJEWÓDZTWIE KUJAWSKO-POMORSKIM W I PÓŁROCZU 2013 R. WEDŁUG SEKCJI PKD I POWIATÓW**

Nazwa sekcji	Powiaty														znitski								
	kujawsko-pomorskie																						
	Bydgoszcz - powiat grodzki	Bydgoszcz - powiat zniński	Grodziszewo - powiat grodzki	Grodziszewo - powiat zniński	Tornu - powiat grodzki	Tornu - powiat zniński	Włocławek - powiat grodzki	Włocławek - powiat zniński	aleksandrowski	brodnicki	chemiński	golubsko-dobrzyński	inowrocławski	lipnowski	mogileński	nakielski	radziejewski	rypiński	sepolenski	świecki	tucholski	wąbrzeski	
b - bezrobotni w końcu okresu	399	186	334	607	201	332	198	698	329	180	543	186	902	523	323	226	271	295	204	275	183	282	302
nb - napływ bezrobotnych w okresie	255	164	147	343	140	183	90	367	124	87	359	117	518	291	168	148	191	139	201	142	94	140	297
m - wolne miejsca pracy i miejsca aktywizacji zawodowej w okresie	415	369	250	443	120	362	99	751	241	166	305	293	285	1 009	193	409	305	382	182	306	241	128	421
b	1 271	429	817	333	864	613	1 504	1 072	566	368	154	351	1 263	855	362	645	305	390	249	633	407	175	576
nb	558	334	615	249	608	482	773	626	313	433	92	260	657	586	229	471	188	317	194	500	251	115	450
m	2 553	253	142	218	26	159	71	160	167	43	146	47	82	200	112	63	104	24	94	63	170	47	37
b	1 223	115	78	70	30	86	46	180	57	35	44	25	51	111	37	25	80	12	35	10	31	6	24
nb	720	97	56	29	22	44	41	80	42	20	20	14	16	58	26	17	46	5	9	8	30	3	10
m	538	147	14	10	18	5	32	99	18	8	3	13	3	45	18	15	50	3	5	11	11	2	0
b	1 333	270	48	97	22	139	43	133	53	31	41	17	33	106	38	32	40	8	25	23	46	28	14
nb	934	221	41	76	12	100	38	59	31	20	31	12	28	56	28	16	29	8	17	15	31	27	12
m	952	447	9	16	0	147	23	44	4	13	36	4	15	29	24	14	23	28	15	6	20	12	2
b	2 393	351	75	154	52	268	66	255	157	71	47	12	62	184	56	67	118	24	51	85	99	38	17
nb	1 738	298	65	119	38	225	58	136	60	42	43	10	45	113	44	30	94	18	24	101	68	30	13
m	1 176	348	23	59	5	131	39	136	3	32	22	33	55	44	35	24	39	17	5	15	37	25	16
b	6 902	1 311	212	416	140	785	355	578	193	107	159	178	219	562	53	123	457	71	141	89	238	44	208
nb	4 746	1 152	196	252	79	616	239	234	109	67	97	67	99	306	42	81	360	54	72	47	187	21	112
m	2 573	1 276	59	63	4	238	46	132	18	9	92	43	40	129	11	26	124	33	21	12	43	14	38
b	1 454	168	45	104	23	156	42	200	77	41	57	12	39	135	28	31	62	20	27	34	42	28	15
nb	880	103	36	59	20	113	39	73	26	17	26	10	20	95	12	24	38	17	16	36	21	16	17
m	705	82	19	39	4	72	34	27	22	13	26	19	12	56	29	30	26	16	4	52	15	15	13
b	826	146	25	61	18	70	20	84	19	22	29	6	30	75	12	21	49	6	9	19	43	5	19
nb	487	95	19	43	18	50	20	29	11	6	14	3	19	40	7	9	25	6	3	12	23	3	8
m	236	79	14	18	2	25	12	13	0	0	5	4	3	5	7	10	0	0	0	10	7	1	0
b	3 347	330	102	202	59	305	142	134	191	152	62	55	372	90	88	144	49	51	63	209	127	52	158
nb	1 982	246	95	141	31	212	100	115	58	96	78	32	34	169	50	43	74	34	35	42	97	65	35
m	1 172	93	48	95	4	126	60	55	19	74	119	33	43	49	33	25	45	42	8	34	44	39	39
b	2 678	305	86	125	88	209	107	217	119	69	109	38	74	270	88	88	78	109	85	46	102	63	35
nb	1 526	194	67	77	59	136	72	92	66	40	59	22	45	123	49	40	49	64	39	27	49	36	24
m	1 161	86	51	45	96	116	24	55	41	45	21	44	49	68	52	33	78	17	35	19	22	16	97
b	419	0	3	198	67	4	3	2	11	2	10	3	6	13	0	2	2	2	8	8	65	10	0
nb	238	0	1	150	53	3	1	0	2	0	4	1	3	1	0	1	1	2	1	5	5	4	0
m	1	0	0	0	0	0	0	0	0	0	0	0	0	0	0	0	0	1	0	0	0	0	0
b	174	6	1	5	1	9	6	24	15	0	7	1	4	36	19	5	12	1	12	1	4	0	1
nb	122	6	1	9	0	17	3	13	6	0	7	1	3	19	9	0	9	1	11	1	2	0	1
m	29	0	0	4	0	0	0	0	0	0	1	0	7	2	0	3	2	0	0	0	0	0	10
b	24 470	2 607	792	1 527	566	1 584	1 194	2 030	1 416	690	942	401	611	2 232	917	783	1 287	506	677	539	1 167	602	385
nb	14 165	1 831	547	925	342	1 118	872	939	548	329	610	221	350	1 061	439	405	795	254	367	370	679	332	237
m	5 417	922	171	305	80	574	243	216	123	187	204	133	172	246	283	159	344	160	136	184	235	70	80

Nazwa sekcji	Powiaty																							
	Bydgoszcz - powiat grodzki	Bydgoszcz - powiat ziemski	Grodziszewo - powiat grodzki	Grodziszewo - powiat ziemski	Toruń - powiat grodzki	Toruń - powiat ziemski	Włocławek - powiat grodzki	Włocławek - powiat ziemski	aleksandrowski	brodnicki	chełmiński	golubsko-dobrzyński	inowrocławski	lipnowski	mogileński	nakielski	radziejowski	rypiński	sepolenski	świecki	tucholski	wąbrzeski	zniński	
b - bezrobotni w końcu okresu	624	151	40	27	5	57	17	65	14	20	11	11	10	43	15	10	31	6	10	10	33	7	4	27
	nb	519	126	40	29	6	40	13	48	13	11	10	14	36	13	11	29	5	6	8	18	3	5	23
m - wolne miejsca pracy i miejsca aktywizacji zawodowej w okresie	643	507	14	6	0	29	4	11	2	1	2	1	6	6	1	3	10	6	6	7	14	1	1	5
	b	2 738	314	72	174	37	142	103	171	135	271	74	35	37	288	121	99	105	37	50	71	194	46	74
Opieka zdrowotna i pomoc społeczna	nb	1 584	218	69	112	29	98	72	56	136	40	12	32	146	54	47	72	20	25	67	98	42	31	58
	m	1 794	391	32	88	11	139	83	159	33	72	35	20	26	143	85	53	34	37	185	22	36	15	72
Organizacje i zespoły eksterytorialne	b	48	1	0	0	0	12	0	0	0	0	0	0	2	0	0	0	18	0	0	0	0	14	0
	nb	56	2	0	0	0	16	0	0	0	0	0	0	0	0	0	0	13	0	0	0	0	25	0
Pozostała działalność usługowa	m	6	0	0	0	0	0	0	0	0	0	1	0	0	0	0	0	5	0	0	0	0	0	0
	b	7 467	754	177	287	78	399	677	204	104	61	1 302	178	1 747	79	53	267	86	14	26	538	160	115	100
Przetwórstwo przemysłowe	nb	4 577	393	111	96	47	378	576	94	55	22	26	774	110	1 026	41	24	164	39	14	27	306	111	76
	m	610	77	12	45	4	58	57	32	14	49	14	9	37	67	23	9	25	12	9	12	13	6	11
Rolnictwo, łowiectwo, leśnictwo i rybactwo	b	28 877	2 929	1 080	1 487	544	1 796	1 868	2 274	1 500	771	956	929	2 989	978	748	1 370	577	658	657	1 247	1 013	702	1 006
	nb	16 537	2 127	762	760	265	1 106	1 387	938	571	380	645	510	440	1 281	491	454	880	254	405	475	776	553	401
Transport i gospodarka magazynowa	m	4 381	723	364	196	81	333	177	220	77	61	173	84	105	288	128	98	233	132	115	180	332	88	85
	b	3 786	70	127	66	131	39	135	46	328	175	164	93	191	367	282	165	328	141	114	168	203	142	94
Wytwarzanie i zaopatrywanie w energię elektryczną, gaz, parę wodną, gorącą wodę i powietrze do układów klimatyzacyjnych	nb	1 742	53	75	23	35	32	65	12	106	55	80	43	67	124	147	75	200	53	51	131	100	75	46
	m	863	6	20	11	11	1	9	13	93	15	20	14	25	35	74	39	124	30	81	105	24	18	38
Działalność niezidentyfikowana	b	2 849	378	103	143	42	212	115	204	156	107	66	19	81	326	103	71	143	102	57	65	103	75	52
	nb	2 107	303	85	110	40	146	108	120	95	60	59	8	49	187	85	54	142	76	53	50	82	57	41
Dotychczas niepracujący	m	694	103	30	9	4	54	13	24	39	10	33	22	28	53	32	12	66	23	31	36	4	12	33
	b	279	62	12	12	4	24	8	23	9	6	6	4	1	9	12	20	7	7	10	9	19	2	6
Ogółem	nb	192	50	9	5	5	22	7	5	3	5	4	0	0	6	12	10	8	4	5	10	2	13	2
	m	84	12	0	2	0	0	1	1	0	4	0	0	1	0	0	15	2	0	3	5	25	10	0
Działalność niezidentyfikowana	b	8 256	1 589	683	875	307	1 311	83	457	390	247	150	0	78	635	53	110	93	331	0	254	16	33	214
	nb	5 943	1 424	466	411	157	1 001	59	285	236	302	162	0	30	356	4	76	63	229	0	272	31	26	82
Dotychczas niepracujący	m	x	x	x	x	x	x	x	x	x	x	x	x	x	x	x	x	x	x	x	x	x	x	x
	b	23 457	1 440	723	886	611	865	1 104	1 586	2 104	777	682	600	827	2 271	1 982	694	1 014	899	735	540	1 103	717	497
Ogółem	nb	14 785	1 330	581	628	368	815	923	889	975	470	496	376	528	1 111	1 049	416	669	473	395	658	421	300	551
	m	x	x	x	x	x	x	x	x	x	x	x	x	x	x	x	x	x	x	x	x	x	x	x
Ogółem	b	145 781	14 967	5 099	8 067	3 765	9 537	7 079	10 645	8 761	4 589	4 315	4 445	3 923	14 938	6 341	3 920	6 558	3 588	3 451	3 171	6 400	3 753	2 995
	nb	89 843	11 339	3 820	4 816	2 218	7 036	5 358	5 080	4 056	2 515	3 031	2 581	2 307	7 489	3 479	2 250	4 366	2 008	2 004	2 462	3 905	2 183	1 733
Ogółem	m	33 263	5 967	1 391	1 485	742	2 307	1 382	1 465	873	1 142	806	997	1 731	1 970	840	1 692	949	961	1 129	1 373	651	531	1 441

**TABELA 3. BEZROBOTNI ORAZ WOLNE MIEJSCA PRACY I MIEJSCA AKTYWIZACJI ZAWODOWEJ  
W WOJEWÓDZTWIE KUJAWSKO-POMORSKIM W I PÓLROCZU 2013 R. WEDŁUG WIELKICH GRUP ZAWODÓW**

Kod grupy	Grupa zawodów	Zarejestrowani bezrobotni					Wolne miejsca pracy i miejsca aktywizacji zawodowej		
		nowe rejestracje w okresie	stan w końcu okresu				zgłoszone w okresie		niewykorzystane w końcu okresu
			ogółem	kobiety	do 12 miesięcy od ukończenia nauki	poprzednio pracujący pozostający bez pracy powyżej 12 miesięcy	ogółem	w tym pracy subsydiowanej	
<b>w liczbach bezwzględnych</b>									
BEZ ZAWODU		19 259	29 872	16 787	2 763	4 979	1	0	0
0	SIŁY ZBROJNE	36	44	0	1	13	0	0	0
1	PRZEDSTAWICIELE WŁADZ PUBLICZNYCH, WYŻSI URZĘDNICY I KIEROWNICY	410	599	280	5	176	200	13	39
2	SPECJALIŚCI	7 367	8 619	5 872	820	2 162	1 879	843	175
3	TECHNICY I INNY ŚREDNI PERSONEL	10 284	15 962	10 085	194	5 287	3 493	2 179	270
4	PRACOWNICY BIUROWI	3 262	4 864	3 398	98	1 703	4 190	3 385	210
5	PRACOWNICY USŁUG I SPRZEDAWCY	15 699	28 462	23 039	375	11 229	11 543	8 122	824
6	ROLNICY, OGRODNICY, LEŚNICY I RYBACY	1 363	3 309	1 999	7	1 453	349	256	20
7	ROBOTNICY PRZEMYSŁOWI I RZEMIEŚLNICY	21 025	34 409	8 315	140	12 235	5 487	1 834	965
8	OPERATORZY I MONTERZY MASZYN I URZĄDZEŃ	4 404	7 077	2 287	17	2 678	1 628	584	297
9	PRACOWNICY PRZY PRACACH PROSTYCH	6 734	12 564	6 239	14	5 314	4 493	2 770	435
<b>OGÓŁEM</b>		<b>89 843</b>	<b>145 781</b>	<b>78 301</b>	<b>4 434</b>	<b>47 229</b>	<b>33 263</b>	<b>19 986</b>	<b>3 235</b>
<b>w procentach</b>									
BEZ ZAWODU		21,4	20,5	21,4	62,3	10,5	0,0	0,0	0,0
0	SIŁY ZBROJNE	0,0	0,0	0,0	0,0	0,0	0,0	0,0	0,0
1	PRZEDSTAWICIELE WŁADZ PUBLICZNYCH, WYŻSI URZĘDNICY I KIEROWNICY	0,5	0,4	0,4	0,1	0,4	0,6	0,1	1,2
2	SPECJALIŚCI	8,2	5,9	7,5	18,5	4,6	5,6	4,2	5,4
3	TECHNICY I INNY ŚREDNI PERSONEL	11,4	10,9	12,9	4,4	11,2	10,5	10,9	8,3
4	PRACOWNICY BIUROWI	3,6	3,3	4,3	2,2	3,6	12,6	16,9	6,5
5	PRACOWNICY USŁUG OSOBISTYCH I SPRZEDAWCY	17,5	19,5	29,4	8,5	23,8	34,7	40,6	25,5
6	ROLNICY, OGRODNICY, LEŚNICY I RYBACY	1,5	2,3	2,6	0,2	3,1	1,0	1,3	0,6
7	ROBOTNICY PRZEMYSŁOWI I RZEMIEŚLNICY	23,4	23,6	10,6	3,2	25,9	16,5	9,2	29,8
8	OPERATORZY I MONTERZY MASZYN I URZĄDZEŃ	4,9	4,9	2,9	0,4	5,7	4,9	2,9	9,2
9	PRACOWNICY PRZY PRACACH PROSTYCH	7,5	8,6	8,0	0,3	11,3	13,5	13,9	13,4
<b>OGÓŁEM</b>		<b>100,0</b>	<b>100,0</b>	<b>100,0</b>	<b>100,0</b>	<b>100,0</b>	<b>100,0</b>	<b>100,0</b>	<b>100,0</b>

**TABELA 4. BEZROBOTNI ORAZ WOLNE MIEJSCA PRACY I MIEJSCA AKTYWIZACJI ZAWODOWEJ W WOJEWÓDZTWIE KUJAWSKO-POMORSKIM W I PÓŁROCZU 2013 R. WEDŁUG ZAWODÓW I SPECJALNOŚCI**

Kod zawodu	Nazwa zawodu	Zarejestrowani bezrobotni										według stanu w końcu okresu					Wolne miejsca pracy i miejsca aktywizacji zawodowej		Wskaźnik intensywności nadwyżki /deficytu
		zarejestrowani w okresie		w tym osoby do 12 miesięcy od dnia ukończenia nauki		kobiety		według czasu pozostawania bez pracy		poprzednio pracujący		zgłoszone w okresie		w tym pracy subsydiowanej	aktualne w końcu okresu				
		ogółem	kobiety	razem	kobiety	ogółem	kobiety	do 1 miesiąca	1 - 12 miesięcy	razem	kobiety	razem	kobiety			ogółem			
								razem	kobiety	razem	kobiety	razem	kobiety	razem	kobiety				
000000	Bez zawodu	19 259	9 060	5 163	2 902	29 872	16 787	2 763	1 656	996	466	7 308	3 150	4 979	2 839	1	0	0	X
011101	Officer sił zbrojnych	4	0	0	0	8	0	0	0	0	0	0	0	0	0	0	0	0	0,0000
031101	Zołnierze szeregowi	32	0	1	0	36	0	1	0	2	0	23	0	9	0	0	0	0	0,0000
112001	Dyrektor do spraw administracyjnych	4	1	0	0	4	0	0	0	0	0	3	0	1	0	1	0	0	0,2500
112005	Dyrektor do spraw personalnych	2	0	0	0	2	1	0	0	0	0	1	0	1	1	0	0	0	0,0000
112006	Dyrektor finansowy	1	1	0	0	2	1	0	0	0	0	1	1	1	0	0	0	0	0,0000
112007	Dyrektor generalny	9	3	0	0	10	4	0	0	4	1	3	2	3	1	1	0	0	0,1111
112008	Dyrektor handlowy	7	1	0	0	11	2	0	0	0	0	9	2	2	0	2	1	0	0,2857
112009	Dyrektor logistyki	3	1	0	0	3	0	0	0	1	0	1	0	1	0	0	0	0	0,0000
112010	Dyrektor marketingu	2	1	0	0	4	2	0	0	0	2	1	2	1	1	0	0	0	0,5000
112011	Dyrektor operacyjny	1	0	0	0	2	1	0	0	0	0	1	0	1	1	0	0	0	0,0000
112012	Dyrektor produkcji	3	0	0	0	4	0	0	0	0	0	4	0	0	1	0	0	0	0,3333
112014	Dyrektor sprzedaży	3	0	0	0	3	0	0	0	1	0	2	0	0	1	0	0	0	0,3333
112015	Dyrektor techniczny	5	0	0	0	5	1	0	0	0	0	5	1	0	0	0	0	0	0,0000
112016	Dyrektor wykonawczy	11	1	0	0	18	4	0	0	0	0	13	2	5	2	0	0	0	0,0000
112017	Prezes	12	2	0	0	16	5	0	0	3	1	9	1	4	3	1	0	0	0,0833
112018	Rektor	1	0	0	0	0	0	0	0	0	0	0	0	0	0	0	0	0	0,0000
112090	Pozostali dyrektorzy generalni i wykonawczy	8	5	0	0	6	4	0	0	0	0	5	3	1	1	2	0	1	0,2500
121101	Główny księgowy	12	12	0	0	18	18	0	0	0	0	16	16	2	2	15	2	2	1,2500
121103	Kierownik działu finansowego	6	4	0	0	4	2	0	0	0	0	3	2	1	0	1	0	0	0,1667
121201	Kierownik działu kadrowo-płacowego	3	3	0	0	3	3	0	0	0	0	3	3	0	0	0	0	0	0,0000
121202	Kierownik działu szkoleń	0	0	0	0	1	1	0	0	0	0	1	1	0	0	1	0	0	MAX**
121203	Kierownik działu zarządzania zasobami ludzkimi	1	1	0	0	9	4	0	0	0	0	1	0	8	4	1	0	0	1,0000
121301	Dyrektor departamentu	1	0	0	0	1	0	0	0	0	0	1	0	0	0	0	0	0	0,0000
121303	Naczelnik / kierownik wydziału	26	10	0	0	49	24	0	0	5	2	24	12	20	10	4	0	0	0,1538
121901	Kierownik działu administracyjno-gospodarczego	10	5	0	0	11	6	0	0	1	0	8	5	2	1	0	0	0	0,0000
121902	Kierownik małego przedsiębiorstwa obsługi biznesu	8	3	0	0	23	15	0	0	0	0	12	7	11	8	0	0	0	0,0000
121903	Kierownik małego przedsiębiorstwa świadczącego usługi osobistych, porządkowych i pokrewnych	2	1	0	0	2	2	0	0	0	0	2	2	0	0	1	1	0	0,5000
121990	Pozostali kierownicy do spraw obsługi biznesu i zarządzania gdzie indziej niesklasyfikowani	1	0	0	0	2	1	0	0	0	0	2	1	0	0	0	0	0	0,0000
122101	Kierownik działu marketingu	17	6	0	0	27	9	0	0	2	0	17	4	8	5	1	0	0	0,0588
122102	Kierownik działu sprzedaży	45	16	4	1	57	36	2	0	2	0	40	23	15	13	33	0	17	0,7333
122103	Kierownik przedsiębiorstwa świadczącego usługi z zakresu marketingu i sprzedaży	4	4	0	0	5	3	0	0	0	0	3	2	2	1	2	0	0	0,5000
122201	Kierownik agencji reklamowej	1	1	0	0	1	1	0	0	1	1	0	0	0	0	0	0	0	0,0000
122202	Kierownik działu reklamny / promocji / public relations	1	1	0	0	3	2	0	0	1	1	1	1	1	0	1	0	0	1,0000
122301	Kierownik do spraw rozwoju produktu	0	0	0	0	1	0	0	0	0	0	1	0	0	0	0	0	0	MIN***
122302	Kierownik działu badawczo-rozwojowego	2	0	0	0	3	1	0	0	0	0	1	0	2	1	0	0	0	0,0000
131101	Kierownik produkcji w przedsiębiorstwach rolnych	1	0	0	0	2	1	0	0	0	0	0	0	2	1	1	0	1	0,0000
132101	Główny technolog	1	0	0	0	4	1	0	0	0	0	2	0	2	1	3	0	1	3,0000
132102	Kierownik do spraw kontroli jakości	1	1	0	0	3	3	0	0	0	0	3	3	0	0	1	0	0	1,0000



Kod zawodu	Nazwa zawodu	Zarejestrowani bezrobotni										Wolne miejsca pracy i miejsca aktywizacji zawodowej			Wskaźnik intensywności nadwyżki /deficytu				
		zarejestrowani w okresie					według stanu w końcu okresu					zgłoszone w okresie		aktualne w końcu okresu					
		ogółem	w tym osoby do 12 miesięcy ukończenia nauki		ogółem	kobiety	według czasu pozostawania bez pracy		poprzednio pracujący		ogółem	w tym pracy subsydiowanej							
			razem	kobiety			razem	kobiety	razem	kobiety									
132103	Kierownik działu produkcji	18	5	0	0	24	6	0	0	3	1	17	4	4	1	10	0	3	0,5556
132104	Kierownik małego przedsiębiorstwa w przemyśle przetwórczym	3	2	0	0	4	2	0	0	0	0	2	1	2	1	3	0	3	1,0000
132301	Kierownik budowy	22	0	0	0	32	0	0	0	1	0	19	0	12	0	45	4	3	2,0455
132302	Kierownik małego przedsiębiorstwa budowlanego	5	0	0	0	6	1	0	0	0	0	4	1	2	0	1	0	1	0,2000
132401	Kierownik działu logistyki	5	0	0	0	5	0	0	0	3	0	1	0	1	0	0	0	0	0,0000
132402	Kierownik działu transportu	6	2	0	0	13	8	0	0	1	0	5	3	7	5	0	0	0	0,0000
132403	Kierownik działu zakupów	2	2	0	0	2	2	0	0	0	0	2	2	0	0	2	0	0	1,0000
132404	Kierownik magazynu	9	2	0	0	17	3	1	0	0	0	13	2	4	1	7	1	1	0,7778
132406	Kierownik przedsiębiorstwa transportowego	2	1	0	0	4	2	0	0	1	0	2	2	1	0	0	0	0	0,0000
133001	Kierownik działu informatyki	2	0	0	0	3	2	0	0	0	0	2	1	1	1	0	0	0	0,0000
133002	Kierownik działu w przedsiębiorstwie telekomunikacyjnym	4	3	0	0	5	2	0	0	1	1	2	1	2	0	0	0	0	0,0000
133090	Pozostali kierownicy do spraw technologii informatycznych i telekomunikacyjnych	2	0	0	0	0	0	0	0	0	0	0	0	0	0	0	0	0	0,0000
134102	Kierownik przedszkola	0	0	0	0	1	1	0	0	0	0	1	1	0	0	0	0	0	MIN***
134501	Dyrektor szkoły	1	1	0	0	3	2	0	0	1	1	2	1	0	0	1	0	0	1,0000
134503	Kierownik warsztatów szkolnych	0	0	0	0	1	0	0	0	0	0	0	0	0	0	0	0	0	MIN***
134601	Kierownik agencji doradztwa finansowego	0	0	0	0	0	0	0	0	0	0	0	0	0	0	5	0	0	MAX**
134603	Kierownik działu w banku	2	2	0	0	1	1	0	0	0	0	1	1	0	0	0	0	0	0,0000
134605	Kierownik placówki bankowej	4	3	1	1	2	2	1	1	1	1	1	1	1	0	1	0	0	0,2500
134690	Pozostali kierownicy instytucji finansowych i ubezpieczeniowych	1	1	0	0	0	0	0	0	0	0	0	0	0	0	1	0	0	1,0000
134990	Pozostali kierownicy w instytucjach usług wyspecjalizowanych gdzie indziej niesklasyfikowani	15	6	0	0	20	10	0	0	2	0	11	6	7	4	1	0	0	0,0667
141101	Kierownik działu w hotelu	1	1	0	0	3	3	0	0	0	0	2	2	1	1	0	0	0	0,0000
141102	Kierownik hostelu / motelu	3	2	0	0	6	6	0	0	1	1	3	3	2	2	0	0	0	0,0000
141103	Kierownik hotelu	2	1	0	0	2	2	1	0	0	0	2	1	0	0	0	0	0	0,0000
141201	Kierownik działu w lokalu gastronomicznym	2	1	0	0	3	2	0	0	0	0	2	1	1	1	0	0	0	0,0000
141202	Kierownik lokalu gastronomicznego	4	3	0	0	6	5	0	0	1	0	5	5	0	0	33	1	1	8,2500
142001	Kierownik działu w handlu detalicznym	20	13	0	0	30	21	0	0	4	1	18	15	8	5	0	0	0	0,0000
142002	Kierownik działu w handlu hurtowym	2	1	0	0	2	2	1	0	1	1	1	1	0	0	0	0	0	0,0000
142003	Kierownik hurtowni	2	0	0	0	3	1	0	0	0	0	2	0	1	1	3	1	0	1,5000
142004	Kierownik supermarketu	4	3	0	0	4	3	0	0	1	1	3	2	0	0	2	0	2	0,5000
143101	Kierownik agencji do spraw usług sportowych / turystycznych / kulturalnych	1	1	0	0	1	1	0	0	0	0	1	1	0	0	0	0	0	0,0000
143190	Pozostali kierownicy do spraw sportu, rekreacji i kultury	1	0	0	0	2	1	0	0	0	0	0	0	1	1	0	0	0	0,0000
143902	Kierownik biura tłumaczeń	1	1	0	0	1	1	0	0	0	0	1	1	0	0	0	0	0	0,0000
143903	Kierownik centrum handlowego	0	0	0	0	0	0	0	0	0	0	0	0	0	0	2	0	2	MAX**
143905	Kierownik centrum obsługi telefonicznej (kierownik call center)	1	0	0	0	1	0	0	0	0	0	1	0	0	0	0	0	0	0,0000
143906	Kierownik do spraw windykacji	1	1	0	0	1	1	0	0	0	0	1	1	0	0	0	0	0	0,0000
143907	Kierownik firmy sprzątającej	1	0	0	0	1	0	0	0	0	0	1	0	0	0	0	0	0	0,0000
143990	Pozostali kierownicy do spraw innych typów usług gdzie indziej niesklasyfikowani	46	21	1	1	71	31	1	1	10	6	40	15	21	10	8	0	1	0,1739
211102	Astronom	1	0	0	0	2	1	0	0	0	0	0	0	0	0	0	0	0	0,0000
211103	Fizyk	16	5	4	0	16	6	4	1	2	0	5	1	6	3	0	0	0	0,0000
211301	Chemik	67	46	13	11	80	60	5	4	4	3	34	26	27	21	7	6	1	0,1045
211302	Chemik – technologia chemiczna	32	18	6	5	28	18	2	2	2	1	15	9	9	6	3	2	2	0,0938

Kod zawodu	Nazwa zawodu	Zarejestrowani bezrobotni												Wskaznik intensywności nadwyżki /deficytu							
		zarejestrowani w okresie						według stanu w kontekście okresu						Wolne miejsca pracy i miejsca aktywizacji zawodowej		Wskaznik intensywności nadwyżki /deficytu					
		ogółem		kobiety		w tym osoby do 12 miesięcy ukończenia nauki		ogółem		kobiety		według czasu pozostawania bez pracy		zgłoszone w okresie			aktualne w końcu okresu				
		razem	kobiety	razem	kobiety	razem	kobiety	razem	kobiety	razem	kobiety	razem	kobiety	ogółem	w tym pracy subsydiowanej						
211401	Geofizyk	2	0	0	4	1	0	0	0	0	0	0	0	0	0	0	0,0000	0	0,0000		
211402	Geograf	92	60	21	11	87	52	10	3	6	3	42	29	20	13	0	0	0,0000	0	0,0000	
211403	Geolog	2	2	2	2	0	0	0	0	0	0	0	0	0	0	0	0	0,0000	0	0,0000	
211405	Hydrolog	2	1	0	1	1	0	0	0	0	0	0	1	0	0	0	0	0,0000	0	0,0000	
211406	Oceanolog	1	0	1	0	2	0	1	0	0	0	1	0	0	0	0	0	0,0000	0	0,0000	
211490	Pozostali specjaliści nauk o Ziemi	1	1	0	0	2	0	0	0	0	0	1	1	1	1	0	0	0,0000	0	0,0000	
212002	Matematyk	21	18	5	5	29	21	4	2	2	13	11	8	6	0	0	0	0,0000	0	0,0000	
212004	Statystyk	7	6	0	0	7	6	0	0	2	4	3	1	1	3	0	0	0,4286	0	0,4286	
212090	Pozostali matematycy, statystycy i pokrewni	0	0	0	0	1	1	0	0	0	0	1	1	0	0	0	0	0,0000	0	0,0000	
213101	Antropolog	3	3	0	0	5	3	0	0	0	4	2	0	0	0	0	0	0,0000	0	0,0000	
213102	Biochemik	1	0	0	0	1	0	0	0	0	0	0	0	0	0	0	0	0,0000	0	0,0000	
213105	Biolog	71	63	22	19	79	70	12	9	5	38	35	18	16	2	2	0	0,0282	0	0,0282	
213106	Biotechnolog	67	54	40	31	45	32	12	7	3	22	17	4	3	3	2	0	0,0448	0	0,0448	
213108	Mikrobiolog	1	1	0	0	5	5	0	0	0	0	3	3	2	2	0	0	0,0000	0	0,0000	
213190	Pozostali biologowie i pokrewni	0	0	0	0	2	2	0	0	0	0	0	0	1	1	0	0	0,0000	0	0,0000	
213201	Doradca rolniczy	0	0	0	0	1	1	0	0	0	0	1	1	0	0	3	3	0	0,0000	0	0,0000
213202	Gleboznawca	1	1	0	0	2	1	0	0	0	0	1	1	1	0	0	0	0,0000	0	0,0000	
213203	Inżynier leśnictwa	8	3	2	2	9	4	2	2	0	0	6	2	1	0	0	0	0,0000	0	0,0000	
213204	Inżynier ogrodnictwa	7	4	1	1	9	7	0	0	0	0	7	5	2	2	0	0	0,0000	0	0,0000	
213205	Inżynier rolnictwa	91	49	23	12	124	71	9	4	9	6	60	36	31	17	3	3	0	0,0330	0	0,0330
213206	Inżynier rybactwa	4	2	0	0	3	2	0	0	1	1	1	1	1	0	0	0	0,0000	0	0,0000	
213207	Inżynier zootechniki	113	70	25	19	131	82	15	11	12	7	55	30	30	18	12	7	1	0,1062	1	0,1062
213290	Pozostali specjaliści w zakresie rolnictwa, leśnictwa i pokrewni	7	2	1	1	8	2	0	0	1	0	2	0	0	3	1	0	0	0,0000	0	0,0000
213302	Ekolog	1	1	0	0	3	2	0	0	0	0	0	0	0	2	2	0	0	0,0000	0	0,0000
213303	Specjalista ochrony środowiska	133	99	50	40	135	98	18	14	13	10	56	38	23	18	12	7	2	0,0902	2	0,0902
214101	Inżynier normowania pracy	0	0	0	0	1	0	0	0	0	0	1	0	0	0	0	0	0	0,0000	0	0,0000
214102	Inżynier organizacji i planowania produkcji	12	7	5	4	11	7	1	1	0	0	5	2	2	2	2	1	1	0,1667	1	0,1667
214103	Inżynier urządzania ruchu	3	0	0	0	0	0	0	0	0	0	0	0	0	0	0	0	0	1,0000	1	1,0000
214104	Inżynier zaopatrzenia, transportu i magazynowania	4	1	1	1	2	0	0	0	0	0	2	0	0	0	0	0	0	0,0000	0	0,0000
214105	Konsultant komitetu technicznego	1	1	0	0	0	0	0	0	0	0	0	0	0	0	0	0	0	0,0000	0	0,0000
214106	Logistyk	48	9	19	4	40	15	9	3	4	1	22	6	6	6	15	9	3	0,3125	3	0,3125
214109	Specjalista kontroli jakości	24	16	1	1	23	9	0	0	2	1	16	6	3	1	11	5	3	0,4583	3	0,4583
214110	Towaroznawca	12	9	4	2	5	3	0	0	2	2	0	0	0	1	0	0	0	0,0833	0	0,0833
214190	Pozostali inżynierowie do spraw przemysłu i produkcji	7	2	2	1	3	1	1	1	1	0	1	0	0	0	1	1	0	0,1429	0	0,1429
214201	Inżynier budownictwa – budowlę i drogi wodne	5	0	0	0	0	0	0	0	3	0	0	0	0	0	0	0	0	0,2000	0	0,2000
214202	Inżynier budownictwa – budownictwo ogólne	91	22	31	7	67	16	11	2	9	2	35	10	12	3	35	10	2	0,3846	2	0,3846
214203	Inżynier budownictwa – budownictwo przemysłowe	5	0	2	0	3	0	1	0	0	0	1	0	0	0	2	0	0	0,4000	0	0,4000
214204	Inżynier budownictwa – linie, węzły i stacje kolejowe	1	0	0	0	0	0	0	0	0	0	0	0	0	0	0	0	0	0,0000	0	0,0000
214205	Inżynier budownictwa – urządzenia, instalacje i sieci energetyczne	1	0	0	0	0	0	0	0	0	0	0	0	0	0	0	0	0	0,0000	0	0,0000
214207	Inżynier budowy dróg	20	8	8	3	17	6	3	0	2	1	8	2	3	1	3	1	1	0,1500	1	0,1500
214208	Inżynier budowy mostów	4	1	0	0	2	0	0	0	1	0	0	0	0	0	1	0	0	0,2500	0	0,2500
214209	Inżynier geotechnik	1	0	0	0	1	0	0	0	0	0	1	0	0	0	0	0	0	0,0000	0	0,0000
214290	Pozostali inżynierowie budownictwa	23	5	6	3	16	6	3	2	1	0	8	3	3	1	4	2	1	0,1739	1	0,1739
214301	Inżynier inżynierii środowiska – gazowe urządzenia, instalacje i sieci energetyczne	3	1	1	1	1	1	1	1	1	0	0	0	0	0	0	0	0	0,0000	0	0,0000

Kod zawodu	Nazwa zawodu	Zarejestrowani bezrobotni										Wolne miejsca pracy i miejsca aktywizacji zawodowej				Wskaźnik intensywności nadwyżki /deficytu			
		zarejestrowani w okresie					według stanu w kontekście okresu					zgłoszone w okresie		aktualne w końcu okresu					
		ogółem	w tym osoby do 12 miesięcy ukończenia nauki		ogółem	kobiety	według czasu pozostawania bez pracy		poprzednio pracujący		ogółem	w tym pracy subsydiowanej							
			razem	kobiety			do 1 miesiąca	kobiety	1 - 12 miesięcy	kobiety			razem		kobiety				
214302	Inżynier inżynierii środowiska – gospodarka wodna i hydrologia	9	6	0	0	12	10	0	0	8	4	2	0	0	0,0000				
214303	Inżynier inżynierii środowiska – instalacje sanitarne	28	12	8	4	22	13	4	2	1	9	6	4	1	3	2	0,1071		
214304	Inżynier inżynierii środowiska – melioracje	3	1	0	0	4	4	1	0	1	3	0	0	0	0	0	0,0000		
214305	Inżynier inżynierii środowiska – oczyszczanie miast i gospodarka odpadami	10	7	2	2	12	10	0	0	1	6	5	3	1	1	0	0,1000		
214306	Inżynier inżynierii środowiska – systemy wodociągowe i kanalizacyjne	9	5	0	0	9	6	0	0	0	7	5	2	1	0	0	0,1111		
214390	Pozostali inżynierowie inżynierii środowiska	39	18	9	6	53	21	3	0	3	1	27	11	20	9	1	0	0,0256	
214402	Inżynier mechanik – maszyny i urządzenia do obróbki metali	10	0	0	0	11	0	0	0	3	0	5	0	3	0	3	1	2	0,3000
214403	Inżynier mechanik – maszyny i urządzenia energetyczne	3	0	1	0	6	0	0	0	0	0	3	0	3	0	0	0	0,0000	
214404	Inżynier mechanik – maszyny i urządzenia przemysłowe	30	2	5	0	42	2	3	0	5	0	18	1	15	0	9	0	2	0,3000
214405	Inżynier mechanik – mechanika precyzyjna	1	0	0	0	0	0	0	0	0	0	0	0	0	0	0	0	0,0000	
214406	Inżynier mechanik – środki transportu	11	1	2	1	14	1	1	1	3	1	7	0	4	0	1	0	0	0,0909
214407	Inżynier mechanik – technologia mechaniczna	27	0	2	0	28	0	1	0	4	0	16	0	6	0	7	1	0	0,2593
214408	Inżynier mechanik lotniczy	1	0	1	0	0	0	0	0	0	0	0	0	0	0	0	0	0	0,0000
214409	Inżynier mechanizacji rolnictwa	3	0	0	0	10	1	0	0	0	0	6	1	4	0	1	0	0	0,3333
214490	Pozostali inżynierowie mechanicy	17	1	3	0	19	2	3	0	3	0	10	1	2	1	3	0	1	0,1765
214501	Inżynier inżynierii chemicznej	9	6	0	0	11	5	0	0	1	1	7	3	2	1	0	0	0	0,0000
214502	Inżynier technologii chemicznej	46	29	16	12	42	34	6	5	3	2	18	12	9	9	2	0	0	0,0435
214503	Inżynier technologii żywności	35	24	16	12	36	22	4	3	3	1	19	10	6	4	8	4	1	0,2286
214590	Pozostali inżynierowie chemicy i pokrewni	2	2	2	2	3	2	1	1	0	0	0	0	2	1	0	0	0	0,0000
214601	Inżynier górnik – górnictwo ropy naftowej, gazu i surowców płynnych	1	0	0	0	0	0	0	0	0	0	0	0	0	0	0	0	0	0,0000
214605	Inżynier hutnik	0	0	0	0	0	0	0	0	0	0	0	0	0	0	0	0	0	0,0000
214606	Inżynier inżynierii materiałowej	1	0	1	0	1	1	0	0	0	0	1	0	0	0	2	2	0	2,0000
214690	Pozostali inżynierowie górnictwa, metalurgii i pokrewni	1	0	0	0	1	0	0	0	1	0	0	0	0	0	0	0	0	0,0000
214902	Inspektor dozoru technicznego	2	0	0	0	1	0	0	0	0	0	1	0	0	0	2	0	0	1,0000
214903	Inżynier automatyki i robotyki	6	0	4	0	5	0	3	0	0	0	3	0	0	1	0	0	0	0,1667
214906	Inżynier energetyki	1	0	0	0	2	0	1	0	0	0	0	0	0	0	0	0	0	0,0000
214907	Inżynier gospodarki przestrzennej	14	6	8	3	8	2	4	1	1	0	2	0	0	1	0	0	0	0,0714
214910	Inżynier pożarnictwa	1	0	1	0	1	0	0	0	0	0	0	0	0	0	0	0	0	0,0000
214914	Inżynier technologii drewna	5	1	0	0	6	2	0	0	2	1	1	0	3	1	2	0	1	0,4000
214917	Inżynier transportu drogowego	13	8	10	6	8	0	3	0	0	3	0	2	0	0	0	0	0	0,0000
214919	Inżynier wókiennik	2	1	0	0	4	3	0	0	1	0	0	0	2	0	0	0	0	0,0000
214921	Legalizator	1	0	0	0	1	0	0	0	0	0	1	0	0	0	0	0	0	0,0000
214924	Specjalista do spraw ergonomii i projektowania form użytkowych	0	0	0	0	2	1	0	0	0	0	0	0	2	1	1	0	0	MAX**
214925	Specjalista do spraw pakowania i opakowań	0	0	0	0	0	0	0	0	0	0	0	0	0	0	2	2	0	MAX**
214926	Specjalista do spraw pakowania i projektowania form użytkowych	1	0	1	0	1	0	0	0	0	0	1	0	0	0	0	0	0	0,0000
214990	Pozostali inżynierowie i pokrewni gdzie indziej niesklasyfikowani	25	16	3	2	29	14	3	1	7	5	10	5	8	4	4	1	0	0,1600
215101	Inżynier elektroenergetyk	1	0	0	0	2	0	0	0	0	0	1	0	0	0	0	0	0	0,0000
215103	Inżynier elektryk	10	0	0	0	23	0	0	0	1	0	12	0	10	0	4	0	0	0,4000
215104	Inżynier elektryk-automatyk	3	1	1	1	3	1	1	1	1	0	1	0	0	0	0	0	0	0,0000
215190	Pozostali inżynierowie elektrycy	3	0	0	0	4	0	0	0	0	0	2	0	0	0	0	0	0	0,0000
215201	Inżynier elektronik	23	0	1	0	31	1	0	0	4	0	17	0	9	1	5	0	2	0,2174

Kod zawodu	Nazwa zawodu	Zarejestrowani bezrobomi										Wolne miejsca pracy i miejsca aktywizacji zawodowej				Wskaźnik intensywności nadwyżki /deficytu
		zarejestrowani w okresie					według stanu w kontekście okresu					zgłoszone w okresie		aktualne w końcu okresu		
		ogółem	w tym osoby do 12 miesięcy ukończenia nauki		kobiety	ogółem	według czasu pozostawania bez pracy		ogółem	w tym pracy subsydiowanej						
			razem	kobiety			do 1 miesiąca	1 - 12 miesięcy			razem	kobiety				
215202	Inżynier mechatronik	8	0	8	0	4	0	0	0	0	0	0	2	0	0	0,2500
215301	Inżynier telekomunikacji	32	7	7	1	45	5	0	4	0	24	4	15	1	0	0,0625
215302	Technolog inżynierii telekomunikacyjnej	0	0	0	0	1	0	0	0	0	1	0	0	0	0	MIN***
216101	Architekt	35	21	16	10	29	21	9	7	2	0	13	9	3	2	0,2000
216102	Architekt wnętrz	7	3	1	1	5	3	1	1	0	0	2	2	1	0	0,7143
216201	Architekt krajoznawstwa	10	9	3	3	6	6	1	1	0	0	3	3	1	1	0,1000
216301	Projektant biżuterii	0	0	0	0	1	1	0	0	0	0	0	1	0	0	MIN***
216303	Projektant mody	3	3	3	3	4	4	3	3	1	1	0	0	1	0	0,0000
216304	Projektant wzornictwa przemysłowego	3	1	1	1	6	4	1	1	0	0	2	2	2	1	0,6667
216401	Inżynier ruchu drogowego	1	0	1	0	0	0	0	0	0	0	0	0	0	0	0,0000
216403	Urbanista	2	1	0	0	2	1	0	0	0	0	0	0	2	1	0,10000
216501	Inżynier geodeta – fotogrametria i teledetekcja	2	1	1	1	0	0	0	0	0	0	0	0	0	0	0,0000
216502	Inżynier geodeta – geodezja górnicza	1	0	0	0	0	0	0	0	0	0	0	0	0	0	0,0000
216503	Inżynier geodeta – geodezja inżyniersko-przemysłowa	7	3	3	1	8	2	1	0	1	0	4	1	1	0	0,0000
216504	Inżynier geodeta – geodezja urzędnicza terenów rolnych i leśnych	2	1	1	0	1	0	0	0	0	0	0	0	0	0	0,0000
216505	Inżynier geodeta – geodezyjne pomiarowe i satelitarne	23	9	10	3	10	4	3	1	0	0	6	3	1	0	0,0000
216506	Inżynier geodeta – geomatyka	1	0	1	0	0	0	0	0	0	0	0	0	0	0	0,0000
216507	Inżynier geodeta – kataster i gospodarka nieruchomości	2	0	0	0	4	0	0	0	0	0	1	0	2	0	0,0000
216590	Pozostali kartografowie i geodeci	17	4	5	1	14	4	2	1	1	0	8	2	3	1	0,2353
216601	Grafik komputerowy DTP	18	4	3	0	16	7	2	0	1	0	10	5	2	1	3,16111
216602	Grafik komputerowy multimediów	10	11	11	2	42	12	5	2	3	2	29	7	7	2	0,7750
216604	Projektant grafiki	14	7	4	1	11	4	2	0	3	2	5	1	0	0	0,5714
216605	Projektant grafiki stron internetowych	0	0	0	0	1	1	0	0	0	0	1	0	0	0	MAX**
216690	Pozostali projektanci grafiki i multimediów	7	4	1	0	5	2	0	0	0	0	4	2	0	0	0,8571
221101	Lekarz	6	4	0	0	5	3	0	0	0	0	3	1	2	0	0,0000
221258	Lekarz – radiologia i diagnostyka obrazowa	0	0	0	0	0	0	0	0	0	0	0	0	0	0	MAX***
221260	Lekarz – rehabilitacja medyczna	0	0	0	0	0	0	0	0	0	0	0	0	0	0	MAX**
221268	Lekarz – zdrowie publiczne	0	0	0	0	1	0	0	0	0	0	1	0	0	0	MIN***
221290	Pozostali lekarze specjaliści	2	2	2	0	1	1	1	1	0	0	0	0	0	0	0,0000
222101	Pielęgniarka	138	135	13	13	227	224	3	3	22	22	120	117	83	83	2,2319
222218	Pielęgniarka specjalista pielęgniarstwa rodzinnego	0	0	0	0	1	1	0	0	0	0	1	1	0	0	MIN***
222219	Pielęgniarka specjalista pielęgniarstwa środowiska nauczania i wychowania	2	2	0	0	3	3	0	0	0	0	3	3	0	0	0,0000
222290	Pozostali pielęgniarze specjaliści	0	0	0	0	1	1	0	0	0	0	0	0	1	1	MIN***
223101	Położna	13	13	0	0	36	36	0	0	1	1	21	12	12	1	0,0769
223201	Położna specjalista organizacji i zarządzania	4	2	2	2	2	2	1	1	0	0	2	1	0	0	0,0000
224001	Ratownik medyczny specjalista	6	5	3	2	3	2	2	1	1	0	0	0	0	0	0,0000
225101	Lekarz weterynarii	39	24	31	21	17	9	7	5	2	1	3	1	2	1	0,3590
225201	Lekarz weterynarii – specjalista chirurgii weterynaryjnej	1	0	0	0	0	0	0	0	0	0	0	0	0	0	0,0000
225206	Lekarz weterynarii – specjalista chorób psów i kotów	1	1	1	1	1	1	1	1	0	0	0	0	0	0	0,0000
226101	Lekarz dentysta	1	1	0	0	1	1	0	0	1	1	0	0	0	0	0,0000
226201	Lekarz dentysta – chirurgia stomatologiczna	0	0	0	0	0	0	0	0	0	0	0	0	0	0	MAX**
226206	Lekarz dentysta – protetyka stomatologiczna	0	0	0	0	0	0	0	0	0	0	0	0	0	0	MAX**
227101	Diagnosta laboratoryjny	14	13	8	8	9	9	3	3	1	1	3	3	2	2	0,1429
227203	Diagnosta laboratoryjny – laboratoryjna diagnostyka medyczna	8	7	2	1	4	4	0	0	0	0	3	3	0	0	0,3750

Kod zawodu	Nazwa zawodu	Zarejestrowani bezrobotni										Wolne miejsca pracy i miejsca aktywizacji zawodowej			Wskaźnik intensywności nadwyżki /deficytu	
		zarejestrowani w okresie					według stanu w kontekście okresu					zgłoszone w okresie		aktualne w końcu okresu		
		ogółem	w tym osoby do 12 miesięcy ukończenia nauki		ogółem	kobiety	według czasu pozostawania bez pracy		ogółem	w tym pracy subsydiowanej						
			razem	kobiety			do 1 miesiąca	pow. 12 miesięcy								
		razem	kobiety	razem	kobiety	razem	kobiety	razem	kobiety	razem	kobiety	razem	kobiety			
227290	Pozostali specjaliści diagnostyki laboratoryjnej	3	2	0	3	2	0	0	0	0	0	0	0	0	0,0000	
228101	Farmaceuta – analityka farmaceutyczna	0	0	0	1	1	0	0	0	0	0	0	0	0	0,0000	
228103	Farmaceuta – farmacja apteczna	18	14	5	4	11	8	1	0	0	8	6	2	2	0,3889	
228106	Farmaceuta – farmacja szpitalna	0	0	0	0	0	0	0	0	0	0	0	0	0	0,0000	
228107	Farmaceuta – farmakologia	1	1	0	1	1	0	0	0	0	1	1	0	0	0,0000	
228110	Farmaceuta – toksykologia	0	0	0	0	0	0	0	0	0	0	0	0	0	0,0000	
228111	Farmaceuta – zdrowie publiczne	0	0	0	0	0	0	0	0	0	0	0	0	0	0,0000	
228190	Pozostali farmaceuci	5	5	3	3	2	2	0	0	2	2	0	0	0	0,0000	
228202	Promotor zdrowia	2	2	0	0	1	1	0	0	0	0	0	0	0	0,0000	
228203	Specjalista bezpieczeństwa i higieny pracy	18	13	1	1	23	16	1	1	1	12	8	7	4	0,2778	
228204	Specjalista zdrowia publicznego	13	12	5	5	13	12	3	3	1	4	4	3	2	0,1538	
228301	Fizjoterapeuta	92	66	39	29	59	45	13	10	6	4	40	30	2	2	0,3913
228401	Specjalista dietetyk	6	6	5	5	4	3	1	1	1	1	1	1	0	0,0000	
228402	Specjalista żywienia człowieka	7	7	3	3	5	3	1	1	0	0	3	2	1	0,0000	
228502	Logopeda	10	10	4	4	7	7	1	1	1	5	5	0	0	0,0000	
228601	Optometrysta	2	2	2	2	1	1	1	1	0	0	1	1	0	0,0000	
228901	Epidemiolog	0	0	0	0	0	0	0	0	0	0	0	0	0	0,0000	
228903	Kosmetolog	57	57	19	19	39	39	9	9	5	5	21	21	6	1	0,0175
228907	Specjalista terapii uzależnień	1	0	0	0	2	1	0	0	0	0	0	0	0	0,0000	
228990	Pozostali specjaliści ochrony zdrowia gdzie indziej niesklasyfikowani	1	1	1	1	1	1	1	1	1	0	0	0	0	1,0000	
231001	Nauczyciel akademicki – nauki biologiczne	1	1	0	0	0	0	0	0	0	0	0	0	0	0,0000	
231003	Nauczyciel akademicki – nauki ekonomiczne	1	0	0	0	1	0	0	0	0	0	1	0	0	0,0000	
231004	Nauczyciel akademicki – nauki farmaceutyczne	1	1	0	0	1	1	0	0	0	0	1	1	0	0,0000	
231006	Nauczyciel akademicki – nauki humanistyczne	0	0	0	0	4	3	0	0	0	0	3	2	1	0,0000	
231008	Nauczyciel akademicki – nauki matematyczne	1	1	0	0	1	0	0	0	0	0	0	0	0	0,0000	
231012	Nauczyciel akademicki – nauki prawne	1	0	0	0	1	0	0	0	0	0	0	0	0	0,0000	
231014	Nauczyciel akademicki – nauki techniczne	0	0	0	0	1	1	0	0	0	0	0	0	0	0,0000	
231015	Nauczyciel akademicki – nauki teologiczne	2	2	0	0	1	1	0	0	0	0	1	1	0	0,0000	
231017	Nauczyciel akademicki – nauki wojskowe	1	0	0	0	0	0	0	0	0	0	0	0	0	0,0000	
231090	Pozostali nauczyciele akademicy	1	0	0	0	3	1	0	0	0	0	2	1	0	0,0000	
232001	Nauczyciel / instruktor praktycznej nauki zawodu	6	3	1	0	17	6	1	0	0	0	10	5	6	1	0,1667
232002	Nauczyciel przedmiotów zawodowych artystycznych	0	0	0	0	1	0	0	0	0	0	1	0	0	0,0000	
232005	Nauczyciel przedmiotów zawodowych rolniczych i leśnych	1	0	0	0	0	0	0	0	0	0	0	0	0	0,0000	
232006	Nauczyciel przedmiotów zawodowych technicznych	3	2	0	0	8	4	0	0	0	4	3	4	1	5	0,6667
232007	Nauczyciel przedmiotów zawodowych turystycznych	1	1	0	0	1	1	0	0	0	0	1	1	0	0,0000	
232090	Pozostali nauczyciele kształcenia zawodowego	0	0	0	0	1	1	0	0	0	1	1	0	0	0,0000	
233001	Nauczyciel biologii	15	12	3	2	27	21	3	3	0	13	10	9	6	2	0,1333
233002	Nauczyciel chemii	13	11	0	0	9	7	0	0	1	0	6	6	2	1	0,0769
233003	Nauczyciel etyki	1	0	1	0	3	2	1	0	0	0	1	0	2	0	0,0000
233004	Nauczyciel fizyki i astronomii	9	7	0	0	14	7	0	0	3	3	6	3	4	1	0,0000
233005	Nauczyciel geografii	13	10	2	2	24	19	0	0	2	2	12	9	8	6	0,3077
233006	Nauczyciel historii	43	23	9	5	71	45	5	3	6	3	32	21	25	16	0,0000
233007	Nauczyciel informatyki / technologii informacyjnej	38	12	6	1	40	8	4	1	7	0	22	6	5	1	0,0526
233008	Nauczyciel języka angielskiego	62	47	7	6	112	92	6	5	8	5	57	46	29	19	0,3065

Kod zawodu	Nazwa zawodu	Zarejestrowani bezrobotni										Wskaźnik intensywności nadwyżki /deficytu					
		zarejestrowani w okresie					według stanu w końcu okresu					Wolne miejsca pracy i miejsca aktywizacji zawodowej		Wskaznik intensywności nadwyżki /deficytu			
		w tym osoby do 12 miesięcy ukończenia nauki		ogółem		kobiety		w tym osoby do 12 miesięcy ukończenia nauki		ogółem		kobiety			zgłoszone w tym pracy subsydiowanej		
		ogółem	kobiety	ogółem	kobiety	ogółem	kobiety	ogółem	kobiety	ogółem	kobiety	aktualne w końcu okresu					
233009	Nauczyciel języka francuskiego	2	2	0	0	2	2	0	0	1	1	0	0	0	0	0,0000	
233010	Nauczyciel języka hiszpańskiego	4	4	0	0	3	3	0	0	2	2	1	1	0	0	0,0000	
233011	Nauczyciel języka niemieckiego	24	21	3	3	22	20	1	1	17	15	1	1	5	0	0,2083	
233012	Nauczyciel języka polskiego	70	63	5	5	124	109	4	4	8	62	52	38	3	1	0,0429	
233013	Nauczyciel języka rosyjskiego	7	6	5	4	8	7	0	0	0	4	4	2	2	0	0,0000	
233015	Nauczyciel matematyki	27	20	2	1	45	31	1	0	3	23	17	15	8	5	0,1852	
233016	Nauczyciel muzyki	12	6	1	1	16	7	0	0	1	0	8	3	6	3	0,0833	
233017	Nauczyciel plastyki	10	7	0	0	13	7	0	0	1	1	8	5	4	1	0,0000	
233018	Nauczyciel przedsiębiorczości	1	1	1	1	2	2	0	0	0	0	0	1	1	2	0,20000	
233019	Nauczyciel przysposobienia obronnego	1	1	0	0	2	0	0	0	0	0	1	0	0	0	0,0000	
233020	Nauczyciel religii	12	6	1	1	33	22	0	0	3	15	11	15	10	0	0,0000	
233021	Nauczyciel techniki	23	6	1	0	33	11	0	0	3	19	6	10	4	0	0,0000	
233022	Nauczyciel wiedzy o kulturze	1	1	1	1	1	1	1	1	0	0	0	0	0	0	0,0000	
233023	Nauczyciel wiedzy o społeczeństwie	1	1	0	0	3	2	1	1	1	1	0	0	0	0	0,0000	
233024	Nauczyciel wychowania do życia w rodzinie	1	1	0	0	1	1	0	0	0	0	1	1	0	0	0,0000	
233025	Nauczyciel wychowania fizycznego	108	33	18	6	107	37	6	3	10	63	23	28	10	2	0,0185	
233090	Pozostali nauczyciele gimnazjów i szkół ponadgimnazjalnych (z wyjątkiem nauczycieli kształcenia zawodowego)	4	3	1	1	6	3	1	1	0	4	3	1	0	14	8	3,5000
234101	Nauczyciel etyki w szkole podstawowej	3	3	0	0	2	2	0	0	1	1	1	1	0	1	0	0,3333
234102	Nauczyciel historii i społeczeństwa w szkole podstawowej	9	3	1	0	13	7	0	0	0	6	3	5	3	0	0,0000	
234103	Nauczyciel informatyki w szkole podstawowej	13	5	2	1	16	8	0	0	0	9	3	7	5	0	0,0000	
234104	Nauczyciel języka angielskiego w szkole podstawowej	3	3	1	1	3	3	0	0	0	2	2	1	1	1	0,3333	
234107	Nauczyciel języka niemieckiego w szkole podstawowej	1	1	0	0	1	1	0	0	0	1	1	0	0	0	0,0000	
234108	Nauczyciel języka polskiego w szkole podstawowej	3	3	0	0	9	9	0	0	0	4	4	5	1	0	0,3333	
234109	Nauczyciel języka rosyjskiego w szkole podstawowej	1	1	0	0	1	1	0	0	0	1	1	0	0	0	0,0000	
234111	Nauczyciel matematyki w szkole podstawowej	7	3	4	1	4	2	2	1	1	3	1	0	1	0	0,1429	
234112	Nauczyciel muzyki w szkole podstawowej	1	0	0	0	1	0	0	0	0	0	0	0	0	0	0,0000	
234113	Nauczyciel nauczania początkowego	74	71	14	14	119	114	8	8	12	66	63	30	29	4	1,0541	
234114	Nauczyciel plastyki w szkole podstawowej	2	1	0	0	4	3	1	1	0	2	1	2	2	0	0,0000	
234115	Nauczyciel przyrody w szkole podstawowej	4	4	0	0	5	5	0	0	1	3	3	1	1	0	0,0000	
234116	Nauczyciel religii w szkole podstawowej	4	4	1	1	4	3	1	1	0	3	3	1	1	0	0,0000	
234117	Nauczyciel techniki w szkole podstawowej	1	0	0	0	2	0	0	0	1	0	0	1	0	0	0,0000	
234118	Nauczyciel wychowania fizycznego w szkole podstawowej	5	2	0	0	10	3	0	0	1	5	1	4	1	2	0	0,4000
234190	Pozostali nauczyciele szkół podstawowych	12	10	2	2	17	14	1	1	1	10	8	5	4	11	11	0,9167
234201	Nauczyciel przedszkola	111	110	31	31	147	144	18	17	8	91	88	34	34	65	4,5856	
234202	Wychowawca małego dziecka	3	2	1	1	1	1	0	0	0	1	1	0	0	3	1	0,0000
235105	Nauczyciel doradca metodyczny	1	1	0	0	1	1	0	0	0	0	1	0	0	0	0,0000	
235106	Nauczyciel instruktor	1	1	0	0	4	3	0	0	1	1	0	2	2	4	0	4,0000
235107	Pedagog	528	475	145	132	692	618	62	55	57	53	334	183	165	10	9	0,0189
235108	Pedagog medialny	2	1	2	1	1	1	1	1	1	0	0	0	0	0	0	0,0000
235201	Nauczyciel głuchych i niedosłyszących (surdopedagog)	1	1	0	0	1	1	0	0	1	0	0	0	0	0	0	0,0000
235202	Nauczyciel niedostosowanych społecznie (socjoterapeuta)	1	1	1	1	0	0	0	0	0	0	0	0	0	5	0	5,0000
235203	Nauczyciel niewidomych i niedowidzących (tyflopedagog)	0	0	0	0	0	0	0	0	0	0	0	0	0	1	0	MAX**
235204	Nauczyciel przewlekłe chorych i niepełnosprawnych ruchowo	1	1	0	0	1	1	0	0	0	0	0	0	0	0	0	0,0000
235205	Nauczyciel upośledzonych umysłowo (oligofrenopedagog)	18	17	6	6	18	17	3	2	1	9	9	5	1	0	0,0556	

Kod zawodu	Nazwa zawodu	Zarejestrowani bezrobotni										Wolne miejsca pracy i miejsca aktywizacji zawodowej				Wskaźnik intensywności nadwyżki /deficytu
		zarejestrowani w okresie					według stanu w końcu okresu					zgłoszone w okresie		aktualne w końcu okresu		
		ogółem	w tym osoby do 12 miesięcy ukończenia nauki		ogółem	kobiety	według czasu pozostawania bez pracy		ogółem	w tym pracy subsydiowanej						
			razem	kobiety			do 1 miesiąca	pow. 12 miesięcy								
		razem	kobiety	razem	kobiety	razem	kobiety	razem	kobiety	razem	kobiety	ogółem	ogółem			
235290	Pozostali nauczyciele szkół specjalnych	3	3	1	0	0	0	0	0	0	0	0	6	0	2,0000	
235301	Lektor języka angielskiego	3	3	0	4	4	0	0	4	4	0	0	2	0	1,0667	
235302	Lektor języka francuskiego	1	1	0	0	0	0	0	0	0	0	0	0	0	0,0000	
235304	Lektor języka niemieckiego	2	2	0	0	0	0	0	0	0	0	0	0	0	0,0000	
235390	Pozostali lektorzy języków obcych	0	0	0	0	0	0	0	0	0	0	0	8	0	MAX**	
235501	Instruktor amatorskiego ruchu artystycznego	5	4	0	7	6	0	0	6	5	1	1	7	4	2,4000	
235502	Instruktor tańca	2	2	0	2	2	0	0	0	1	1	0	2	1	1,0000	
235503	Nauczyciel sztuki w placówkach pozaszkolnych	0	0	0	1	0	0	0	0	0	0	1	0	0	MIN**	
235601	Nauczyciel technologii informatycznych w placówkach pozaszkolnych	0	0	0	1	0	0	0	0	0	0	0	0	0	MIN***	
235904	Nauczyciel bibliotekarz	2	2	0	8	8	0	0	6	6	2	2	1	1	0,5000	
235905	Nauczyciel konsultant	0	0	0	0	0	0	0	0	0	0	0	3	0	MAX**	
235906	Nauczyciel logopeda	2	2	2	2	2	1	1	0	1	1	1	0	0	0,0000	
235908	Nauczyciel psycholog	0	0	0	1	1	0	0	0	0	0	1	0	0	MIN***	
235909	Nauczyciel – specjalista terapii pedagogicznej	1	1	0	2	2	0	0	1	1	1	1	1	1	0,0000	
235910	Nauczyciel w placówkach pozaszkolnych	1	1	0	2	2	0	0	1	1	1	1	0	0	0,0000	
235911	Pedagog animacji kulturalnej	2	2	1	4	4	1	1	0	0	0	1	0	0	0,0000	
235912	Pedagog szkoły	40	32	15	14	66	57	8	7	5	26	21	19	5	0,1250	
235914	Wychowawca w placówkach oświatowych, wychowawczych i opiekuńczych	40	34	9	7	65	59	6	4	6	4	29	25	23	3,1000	
235915	Wykładowca na kursach (edukator, trener)	5	3	1	0	4	2	0	0	1	0	3	2	0	0,0000	
235990	Pozostali specjaliści nauczania i wychowania gdzie indziej niesklasyfikowani	7	6	2	2	5	3	1	0	2	1	3	2	0	1,0429	
241102	Specjalista do spraw kontroingu	1	1	0	0	0	0	0	0	0	0	0	0	0	8,0000	
241103	Specjalista do spraw rachunkowości	75	62	26	22	73	58	8	6	4	3	39	31	16	12,13	
241104	Specjalista do spraw rachunkowości inwestycyjnej	1	1	0	0	1	1	0	0	0	0	1	0	0	0,0000	
241105	Specjalista do spraw rachunkowości podatkowej	2	2	2	2	3	3	1	1	0	0	3	3	0	0,0000	
241106	Specjalista do spraw rachunkowości zarządczej	4	2	1	0	5	1	1	0	0	4	1	0	0	0,0000	
241202	Doradca finansowy	30	25	4	4	42	36	2	2	4	3	17	15	19	16,213	
241203	Doradca inwestycyjny	6	5	2	2	7	3	1	1	0	4	2	2	1	0,1667	
241204	Doradca podatkowy	3	3	2	2	5	4	0	0	0	3	2	1	0	0,0000	
241302	Analityk kredytowy	0	0	0	0	1	1	0	0	0	0	1	0	0	0,0000	
241304	Specjalista bankowości	51	38	3	3	86	60	3	3	7	5	44	33	18	0,0588	
241306	Specjalista do spraw finansów	116	82	33	28	120	82	12	7	15	8	65	44	25	0,0517	
241307	Specjalista do spraw ubezpieczeń majątkowych i osobowych	11	9	0	0	13	10	0	0	2	2	8	6	3	2,9091	
241308	Specjalista do spraw ubezpieczeń społecznych	1	1	0	0	2	2	0	0	0	0	1	1	1	4,0000	
241390	Pozostali analitycy finansowi	4	2	1	0	4	1	1	0	0	4	1	0	0	0,2500	
242101	Administrator produkcji filmowej	2	1	0	0	1	0	0	0	0	0	0	0	0	0,0000	
242102	Koordinator projektów unijnych	2	0	0	0	3	2	0	0	0	0	2	1	1	1,39	
242104	Negocjator biznesowy	0	0	0	0	1	0	0	0	0	0	1	0	0	MIN***	
242105	Organizator transportu drogowego	0	0	0	0	1	0	0	0	0	0	0	0	1	0,0000	
242106	Specjalista do spraw doskonalenia organizacji	1	1	0	0	2	2	0	0	0	0	0	0	0	0,0000	
242107	Specjalista do spraw konsultingu	1	1	0	0	3	3	0	0	0	2	2	1	1	1,0000	
242108	Specjalista do spraw logistyki	31	10	12	4	22	7	5	2	2	1	13	4	2	10,3226	
242109	Specjalista do spraw pozyskiwania funduszy	1	1	0	0	1	0	0	0	0	0	1	1	0	3,0000	

Kod zawodu	Nazwa zawodu	Zarejestrowani bezrobotni										według stanu w końcu okresu				Wolne miejsca pracy i miejsca aktywizacji zawodowej			Wskaźnik intensywności nadwyżki /deficytu
		zarejestrowani w okresie					według czasu pozostawania bez pracy					zgłoszone w okresie			aktualne w końcu okresu				
		ogółem	w tym osoby do 12 miesięcy ukończenia nauki		ogółem	kobiety	poprzednio pracujący		do 1 miesiąca		pow. 12 miesięcy		ogółem	w tym pracy subsydiowanej					
			razem	kobiety			razem	kobiety	razem	kobiety	razem	kobiety							
242190	Pozostali specjaliści do spraw zarządzania i organizacji	176	112	62	38	168	116	28	17	14	9	98	65	27	24	11	1	0,0625	
242201	Animator gospodarczy do spraw przedsiębiorczości	0	0	0	0	2	2	0	0	0	0	0	0	0	1	0	0	MIN***	
242202	Animator gospodarczy do spraw rozwoju regionalnego	2	0	1	0	0	0	0	0	0	0	0	0	0	0	0	0	0,0000	
242204	Audytór	0	0	0	0	0	0	0	0	0	0	0	0	0	0	1	0	MAX**	
242209	Inspektor kontroli skarbowej	2	0	0	0	5	2	0	0	0	4	1	1	1	1	0	0	0,0000	
242210	Inspektor nadzoru bankowego	4	4	0	0	9	9	0	0	0	0	6	6	3	3	0	0	0,0000	
242211	Inspektor nadzoru budowlanego	2	1	0	0	2	2	1	0	0	1	1	1	1	0	2	0	1,0000	
242212	Inspektor ochrony danych osobowych	3	1	0	0	0	0	0	0	0	0	0	0	0	0	0	0	0,0000	
242214	Inspektor pracy	0	0	0	0	1	0	0	0	0	0	0	0	0	1	0	0	MIN***	
242215	Kontroler państwowy	0	0	0	0	0	0	0	0	0	0	0	0	0	0	4	0	MAX**	
242217	Specjalista administracji publicznej	496	352	164	119	576	437	71	55	50	36	270	197	142	116	55	35	2,01109	
242218	Specjalista do spraw badań społeczno-ekonomicznych	62	37	1	0	99	66	0	0	5	2	43	30	45	30	0	0	0,0000	
242219	Specjalista do spraw integracji europejskiej	43	24	11	7	47	26	5	2	4	3	17	9	12	8	0	0	0,0000	
242220	Specjalista do spraw organizacji i rozwoju przemysłu	3	0	1	0	6	3	0	0	0	0	1	0	4	2	1	0	0,3333	
242221	Specjalista do spraw organizacji i rozwoju transportu	16	2	5	1	16	3	2	1	2	0	11	3	3	0	5	2	0,3125	
242222	Specjalista do spraw organizacji i rozwoju gastronomicznych, hotelarskich i turystycznych	281	200	71	53	298	219	30	18	16	12	172	129	59	48	2	2	1,00071	
242223	Specjalista do spraw planowania strategicznego	3	2	0	0	2	1	0	0	1	1	1	0	0	0	0	0	0,0000	
242224	Specjalista do spraw stosunków międzynarodowych	57	38	24	17	48	33	7	6	4	2	19	13	6	5	3	1	0,0526	
242225	Specjalista do spraw zamówień publicznych	3	1	1	1	5	1	1	1	1	1	3	0	1	0	7	4	0,2333	
242226	Specjalista organizacji i zarządzania w ochronie zdrowia	3	3	0	0	1	1	0	0	0	0	0	1	1	0	2	0	0,6667	
242227	Specjalista zarządzania kryzysowego	3	0	1	0	2	2	0	0	0	0	1	1	1	0	0	0	0,0000	
242290	Pozostali specjaliści do spraw administracji i rozwoju	43	36	14	14	58	48	12	10	6	5	30	24	13	11	8	7	0,1860	
242301	Analityk pracy	3	3	0	0	4	3	0	0	0	0	4	3	0	0	0	0	0,0000	
242303	Doradca personalny	8	7	1	1	9	8	0	0	0	0	7	6	2	2	1	0	0,1250	
242304	Doradca zawodowy	47	43	14	14	46	40	6	6	7	6	24	20	5	4	18	5	0,3830	
242306	Lider klubu pracy	0	0	0	0	0	0	0	0	0	0	0	0	0	0	0	0	MAX**	
242307	Specjalista do spraw kadr	19	17	1	1	23	22	1	1	3	3	13	12	6	6	25	11	5,13158	
242308	Specjalista do spraw kultury firmy	1	0	0	0	1	0	0	0	1	0	0	0	0	0	0	0	0,0000	
242309	Specjalista do spraw rekrutacji pracowników	5	4	0	0	4	3	0	0	0	0	2	1	2	2	7	5	1,4000	
242310	Specjalista do spraw wynagrodzeń	7	7	0	0	8	8	0	0	1	1	4	4	3	3	0	0	0,0000	
242312	Specjalista wielokulturowości	1	1	1	1	0	0	0	0	0	0	0	0	0	0	0	0	0,0000	
242390	Pozostali specjaliści do spraw zarządzania zasobami ludzkimi	66	52	27	21	74	54	16	11	12	9	32	24	14	10	2	1	0,0303	
242402	Specjalista do spraw rozwoju zawodowego	2	2	0	0	3	3	0	0	0	0	3	3	0	0	4	2	0,2000	
242403	Specjalista do spraw szkoleń	4	3	1	1	3	3	0	0	1	1	1	1	1	1	15	6	1,37500	
242490	Pozostali specjaliści do spraw szkoleń zawodowych i rozwoju kadr	1	0	0	0	1	1	0	0	0	0	0	0	0	1	1	0	0,0000	
243101	Analityk trendów rynkowych (cool hunter)	2	1	0	0	1	1	0	0	0	0	1	1	0	0	0	0	0,0000	
243103	Menedżer produktu	6	3	0	0	4	2	0	0	0	0	4	2	0	0	7	0	1,1667	
243105	Specjalista analizy i rozwoju rynku	6	4	0	0	4	2	0	0	0	0	4	2	0	0	0	0	0,0000	
243106	Specjalista do spraw marketingu i handlu	241	158	13	10	321	220	4	4	33	25	183	117	85	63	100	65	13,04149	
243107	Specjalista do spraw reklamy	12	10	3	3	22	14	0	0	2	1	8	7	11	6	17	8	3,14167	
243203	Specjalista do spraw public relations	6	4	1	1	10	7	1	1	0	0	6	4	4	3	4	2	0,6667	
243301	Inżynier sprzedaży	3	3	0	0	3	3	0	0	0	0	3	3	0	0	1	0	0,3333	
243302	Opiekun klienta	18	14	2	2	15	11	0	0	2	1	12	9	1	1	12	2	1,6667	
243303	Przedstawiciel medyczny	14	10	0	0	19	10	1	1	4	3	11	6	3	0	2	0	0,1429	



Kod zawodu	Nazwa zawodu	Zarejestrowani bezrobotni										Wskaznik intensywności nadwyżki /deficytu						
		zarejestrowani w okresie					według stanu w kontekście okresu					Wolne miejsca pracy i miejsca aktywizacji zawodowej						
		w tym osoby do 12 miesięcy ukończenia nauki		kobiety		ogółem	w tym osoby do 12 miesięcy ukończenia nauki		kobiety		ogółem	zgłoszone w okresie		aktualne w końcu okresu				
		ogółem	kobiety	ogółem	kobiety		do 1 miesiąca	razem	1 - 12 miesięcy	razem		ogółem	w tym pracy subsydiowanej					
243304	Specjalista do spraw kluczowych klientów (key account manager)	15	7	1	11	6	1	1	2	1	8	5	1	0	13	1	0	0,8667
243305	Specjalista do spraw sprzedaży	76	49	6	3	91	59	6	3	11	5	63	41	17	13	97	41	6 1,2763
243401	Inżynier sprzedaży technologii i usług teleinformatycznych	2	0	0	0	3	1	0	0	0	3	1	0	0	0	1	1	0 0,5000
243402	Specjalista sprzedaży technologii i usług informatycznych	2	0	0	0	1	0	0	0	0	0	0	0	0	0	0	0	0 0,0000
244101	Pośrednik w obrocie nieruchomościami	8	4	2	2	9	5	0	0	1	0	7	4	1	1	21	16	0 2,6250
244102	Rzeczoznawca majątkowy	3	1	1	1	1	0	0	0	0	0	1	1	0	0	0	0	0 0,0000
244103	Zarządca nieruchomości	8	5	0	0	11	7	0	0	1	1	3	0	7	6	4	1	0 0,5000
244190	Pozostali specjaliści do spraw rynku nieruchomości	22	13	7	3	24	15	4	2	1	0	14	9	5	3	45	2	5 2,0455
251101	Analityk systemów teleinformatycznych	2	0	1	0	1	0	0	0	0	0	0	0	0	0	1	0	0 0,5000
251102	Konsultant do spraw systemów teleinformatycznych	2	0	1	0	2	0	1	0	0	0	1	0	0	0	6	6	0 3,0000
251201	Specjalista do spraw doskonalenia i rozwoju aplikacji	1	0	0	0	1	0	0	0	1	0	0	0	0	0	0	0	0 0,0000
251202	Specjalista do spraw rozwoju oprogramowania systemów informatycznych	6	0	0	0	6	0	0	0	1	0	5	0	0	0	1	1	0 0,1667
251290	Pozostali specjaliści do spraw rozwoju systemów informatycznych	13	2	2	0	7	1	1	0	1	1	3	0	1	0	4	0	0 0,3077
251301	Architekt stron internetowych	0	0	0	0	0	0	0	0	0	0	0	0	0	0	2	2	0 MAX**
251401	Programista aplikacji	21	3	4	1	14	2	1	1	4	1	6	0	4	1	15	1	5 0,7143
251902	Specjalista zastosowań informatyki	79	12	16	1	84	15	12	2	11	1	45	10	17	4	46	2	4 0,5823
251903	Tester oprogramowania komputerowego	24	5	0	0	31	9	0	0	5	2	17	4	7	3	0	0	0 0,0000
251990	Pozostali analitycy systemów i specjaliści do spraw rozwoju aplikacji komputerowych gdzie indziej niesklasyfikowani	1	0	0	0	2	0	0	0	0	0	1	0	1	0	0	0	0 0,0000
252101	Administrator baz danych	4	3	1	0	8	3	1	0	0	0	4	2	3	1	1	0	0 0,2500
252102	Analityk baz danych	2	1	1	1	1	0	0	0	1	0	0	0	0	0	0	0	0 0,0000
252103	Projektant baz danych	0	0	0	0	0	0	0	0	0	0	0	0	0	0	1	1	0 MAX**
252290	Pozostali administratorzy systemów komputerowych	6	1	0	0	6	1	0	0	1	0	4	1	1	0	3	3	0 0,5000
252301	Administrator sieci informatycznej	14	2	0	0	14	1	0	0	2	0	8	1	3	0	1	1	0 0,0714
252302	Inżynier systemów i sieci komputerowych	28	6	6	0	35	7	3	0	3	1	15	4	11	2	1	1	0 0,0357
252901	Specjalista bezpieczeństwa oprogramowania	1	1	0	0	1	1	0	0	0	0	1	1	0	0	0	0	0 0,0000
261101	Adwokat	3	1	2	0	1	1	0	0	0	0	1	1	0	0	1	1	0 0,3333
261102	Prokurator	2	0	0	0	2	0	0	0	1	0	1	0	0	0	0	0	0 0,0000
261103	Radca prawny	3	3	0	0	3	3	0	0	0	0	1	1	1	1	1	1	0 0,3333
261901	Asystent prawni	68	37	22	13	83	39	8	5	8	4	34	16	16	6	29	25	2 0,4265
261902	Asystent prokuratora	0	0	0	0	0	0	0	0	0	0	0	0	0	0	1	0	0 MAX**
261903	Asystent sędziego	0	0	0	0	0	0	0	0	0	0	0	0	0	0	32	0	0 MAX**
261906	Prawnik legislator	44	30	17	14	43	26	1	0	3	2	21	13	6	3	8	7	1 0,1818
261908	Referendarz sądowy	0	0	0	0	0	0	0	0	0	0	0	0	0	0	0	0	0 0,0000
261990	Pozostali specjaliści z dziedziny prawa gdzie indziej niesklasyfikowani	33	25	10	6	33	20	3	1	2	1	13	9	10	5	3	2	0 0,0909
262101	Archiwista	25	17	6	4	38	29	6	5	2	1	20	16	12	9	107	106	1 4,2800
262102	Muzealniki	6	5	1	1	6	4	1	0	0	0	4	3	1	0	9	9	0 1,5000
262203	Bibliotekoznawca	23	19	6	5	35	33	4	4	5	5	13	11	12	12	4	4	0 0,1739
262204	Broker informacji (researcher)	1	1	0	0	1	0	0	0	1	1	0	0	0	0	0	0	0 0,0000
262206	Specjalista informacji naukowej, technicznej i ekonomicznej	1	1	0	0	3	1	1	0	0	1	1	0	0	0	0	0	0 0,0000
262207	Specjalista zarządzania informacją	1	0	0	0	1	0	0	0	0	0	0	0	0	0	0	0	0 0,0000
262290	Pozostali bibliotekoznawcy i specjaliści zarządzania informacją	8	6	4	3	9	5	1	1	1	1	4	3	1	1	1	1	0 0,1250
263101	Ekonometryk	0	0	0	0	2	1	0	0	0	0	0	0	0	1	1	0	0 0,0000

Kod zawodu	Nazwa zawodu	Zarejestrowani bezrobotni										Wolne miejsca pracy i miejsca aktywizacji zawodowej				Wskaźnik intensywności nadwyżki /deficytu			
		zarejestrowani w okresie					według stanu w końcu okresu					zgłoszone w okresie		aktualne w końcu okresu					
		ogółem	w tym osoby do 12 miesięcy ukończenia nauki		ogółem	kobiety	według czasu pozostawania bez pracy		poprzeźnio pracujący		ogółem	w tym pracy subsydiowanej							
			razem	kobiety			razem	kobiety	razem	kobiety									
263102	Ekonomista	289	188	40	27	455	318	15	24	17	223	150	162	120	28	26	0	0,0969	
263201	Archeolog	17	10	3	3	22	12	4	2	3	1	11	6	3	0	0	0,0000		
263202	Etnograf	5	5	3	3	5	5	1	0	0	1	1	1	1	0	0	0,0000		
263203	Kulturoznawca	41	29	14	13	32	23	7	3	3	15	13	4	2	0	0	0,0000		
263204	Sociolog	85	62	28	21	76	52	7	3	11	8	33	22	19	13	3	0	0,0353	
263290	Pozostali archeolodzy, socjolodzy i pokrewni	1	0	0	0	1	0	0	0	0	0	0	0	0	0	0	0	0,0000	
263301	Filozof	28	10	5	1	28	13	2	0	0	15	6	7	4	0	0	0,0000		
263302	Historyk	82	35	19	7	99	39	13	3	7	2	43	22	20	9	1	0	0,0122	
263303	Historyk sztuki	9	9	1	1	16	15	1	0	0	10	10	3	2	1	1	0	0,1111	
263304	Politológ	105	56	21	10	129	75	7	5	12	7	55	33	40	23	0	0	0,0000	
263305	Specjalista polityki społecznej	5	4	0	0	2	2	0	0	0	1	1	0	0	0	0	0	0,0000	
263306	Teolog	9	6	1	1	29	19	1	1	0	13	8	9	7	0	0	0	0,0000	
263401	Psycholog	28	26	16	15	26	24	7	3	3	12	11	1	1	23	9	1	0,8214	
263402	Psycholog biznesu	1	1	0	0	1	0	0	0	0	1	1	0	0	0	0	0	0,0000	
263403	Psycholog kliniczny	2	2	2	2	0	0	0	0	0	0	0	0	0	0	0	0	0,0000	
263404	Psycholog organizacji	0	0	0	0	1	1	0	0	0	0	0	0	0	0	0	0	0,0000	
263406	Psycholog wychowawczy / dziecka	1	1	0	0	2	2	1	1	0	2	2	0	0	0	0	0	0,0000	
263408	Specjalista komunikacji społecznej	5	4	2	1	6	6	0	0	1	3	3	1	1	0	0	0	0,0000	
263409	Specjalista marketingu społecznego	1	1	1	1	2	2	0	0	0	1	0	0	0	0	0	0	0,0000	
263490	Pozostali psycholodzy i pokrewni	1	0	0	0	2	1	0	0	0	2	1	0	0	0	0	0	0,0000	
263501	Kurator sądowy	0	0	0	0	0	0	0	0	0	0	0	0	0	1	0	0	MAX**	
263503	Specjalista do spraw rodziny (familiolog)	1	1	0	0	3	3	0	0	0	1	1	1	1	1	1	0	1,0000	
263504	Specjalista pracy społecznej	36	34	10	10	43	40	3	3	5	16	16	15	12	0	0	0	0,0000	
263505	Specjalista resocjalizacji	82	68	39	32	83	73	15	13	9	5	43	38	13	13	3	0	0,0366	
263506	Wychowawca w jednostkach penitencjarnych	8	7	2	2	11	10	1	1	1	5	4	3	3	2	0	0	0,2500	
263590	Pozostali specjaliści do spraw społecznych	5	4	4	4	6	5	3	3	0	0	1	1	1	1	1	0	0,2000	
263604	Duchowny wyznania rzymskokatolickiego	1	0	0	0	0	0	0	0	0	0	0	0	0	0	0	0	0,0000	
264101	Edytor materiałów źródłowych	0	0	0	0	1	1	0	0	0	0	0	0	0	0	0	0	0,0000	
264104	Redaktor wydawniczy	4	0	0	0	5	3	0	0	1	0	2	1	2	2	6	5	0	1,5000
264105	Scenarzysta	0	0	0	0	1	0	0	0	0	1	0	0	0	0	0	0	0,0000	
264190	Pozostali literaci i inni autorzy tekstów	0	0	0	0	1	0	0	0	0	0	0	0	0	0	0	0	0,0000	
264201	Dziennikarz	63	45	17	14	64	42	9	5	5	29	16	17	9	11	11	0	0,1746	
264203	Krytyk artystyczny	2	2	1	1	2	2	0	0	2	2	0	0	0	0	0	0	0,0000	
264204	Redaktor programowy	6	3	0	0	5	4	0	0	0	3	2	2	2	0	0	0	0,0000	
264205	Reporter radiowy / telewizyjny / prasowy	3	3	1	1	4	2	0	0	0	2	2	2	0	0	5	3	1	1,6667
264301	Filolog – filologia klasyczna	3	2	3	2	5	4	1	0	0	3	2	2	2	2	0	0	0,0000	
264302	Filolog – filologia obcojęzyczna	102	76	42	30	103	79	20	14	10	7	44	34	16	14	0	0	0,0000	
264303	Filolog – filologia polska	72	62	15	14	95	75	6	5	7	6	48	38	21	15	0	0	0,0000	
264304	Tłumacz języka angielskiego	16	9	8	4	15	8	0	0	1	8	5	0	0	4	1	0	0,2500	
264308	Tłumacz języka hiszpańskiego	1	0	0	0	0	0	0	0	0	0	0	0	0	0	0	0	0,0000	
264311	Tłumacz języka niemieckiego	4	4	2	2	3	3	1	1	0	3	3	0	0	1	1	0	0,2500	
264312	Tłumacz języka rosyjskiego	0	0	0	0	1	1	0	0	0	0	0	0	0	0	0	0	0,0000	
264314	Tłumacz konferencyjny ustny	1	1	0	0	2	1	0	0	0	1	1	1	1	1	0	0	0,0000	
264315	Tłumacz tekstów	4	3	0	0	3	2	0	0	0	2	1	1	1	1	1	0	0,2500	
264390	Pozostali filolodzy i tłumacze	3	2	1	0	2	1	0	0	0	2	1	0	0	0	0	0	0,0000	

Kod zawodu	Nazwa zawodu	Zarejestrowani bezrobotni										Wskaznik intensywności nadwyżki /deficytu							
		zarejestrowani w okresie					według stanu w końcu okresu					Wolne miejsca pracy i miejsca aktywizacji zawodowej		Wskaznik intensywności nadwyżki /deficytu					
		ogółem	kobiety	w tym osoby do 12 miesięcy ukończenia nauki		kobiety	ogółem	według czasu pozostawania bez pracy		ogółem	zgłoszone w tym pracy subsydiowanej	aktualne w końcu okresu							
				razem	kobiety			razem	kobiety										
razem	kobiety	razem	kobiety	razem	kobiety	razem	kobiety	razem	kobiety										
265101	Artysta fotografik	1	1	0	0	1	0	0	0	0	0	0	0	0,0000					
265102	Artysta grafik	8	4	4	13	6	0	0	1	0	6	4	3	1	0,0000				
265103	Artysta malarz	7	6	3	2	12	7	2	0	0	3	3	5	2	0,0000				
265104	Artysta rzeźbiarz	2	1	1	1	3	1	1	0	0	0	0	2	2	0,0000				
265105	Konserwator dzieł sztuki	26	24	8	8	16	14	3	3	2	5	3	2	2	0,1923				
265190	Pozostali artyści plastycy	7	6	2	2	8	7	1	1	1	3	3	1	0	0,0000				
265201	Artysta muzyk instrumentalista	8	4	2	2	8	3	0	0	0	4	2	0	0	0,0000				
265202	Artysta muzyk wokalista	5	3	0	0	6	4	0	2	1	3	3	1	0	0,0000				
265203	Dyrygent	1	0	1	0	1	0	1	0	0	1	0	0	0	0,0000				
265205	Muzyk reżyser dźwięku	1	0	1	0	1	0	1	0	0	0	0	0	0	0,0000				
265206	Muzykolog	2	2	0	0	1	1	0	0	0	0	0	0	0	0,0000				
265207	Piosenkarz	1	1	0	0	1	1	0	0	0	1	1	0	0	0,0000				
265290	Pozostali kompozytorzy, artyści muzycy i śpiewacy	0	0	0	0	1	1	0	0	0	0	1	1	0	0,0000				
265402	Operator obrazu	0	0	0	0	1	0	0	0	0	1	0	0	0	0,0000				
265406	Realizator programu telewizyjnego	1	0	0	0	0	0	0	0	0	0	0	0	0	0,0000				
265408	Reżyser teatralny	0	0	0	0	1	0	0	0	0	0	0	0	0	0,0000				
265501	Aktor	5	5	0	0	6	5	0	0	3	3	2	0	0	0,0000				
265502	Aktor lalkarz	3	2	0	0	0	0	0	0	0	0	0	0	0	0,0000				
265603	Lektor dialogów filmowych i radiowych	3	0	0	0	1	1	0	0	0	1	0	0	0	0,0000				
265604	Prezenter muzyczny (discjockey)	3	0	0	0	2	0	0	0	0	1	0	0	0	0,0000				
311101	Laborant chemiczny	101	92	2	2	191	182	1	1	14	12	83	79	88	85	27	22	1	0,2673
311103	Technik analityk S	32	19	4	1	45	38	1	0	5	2	14	13	19	18	2	1	0	0,0625
311104	Technik geodeta S	63	17	5	1	77	24	1	0	5	1	39	12	27	11	18	15	0	0,2857
311105	Technik geofizyk S	2	0	0	0	2	0	0	0	0	0	1	0	1	1	0	0	0	0,0000
311109	Technik metrolog	1	0	0	0	2	0	0	0	0	0	1	0	1	0	0	0	0	0,0000
311190	Pozostali technicy nauk chemicznych, fizycznych i pokrewni	2	2	0	0	5	5	0	0	0	0	3	3	2	2	0	0	0	0,0000
311201	Kosztorysant budowlany	7	6	2	2	9	6	0	0	1	1	7	5	1	0	13	8	4	1,8571
311202	Laborant budowlany	5	2	0	0	8	4	2	1	1	0	6	3	1	1	2	0	1	0,4000
311203	Technik architekt	6	6	0	0	8	7	0	0	1	1	4	3	3	1	1	0	0	0,1667
311204	Technik budownictwa S	386	80	30	3	513	139	2	0	40	9	253	55	155	64	23	13	1	0,0596
311205	Technik budownictwa wodnego S	1	0	0	0	3	1	0	0	0	0	1	0	2	1	0	0	0	0,0000
311206	Technik drogownictwa S	43	2	6	0	41	7	0	0	3	0	19	3	8	3	1	1	0	0,0233
311207	Technik dróg i mostów kolejowych S	6	2	0	0	8	3	0	0	0	0	6	3	2	0	0	0	0	0,0000
311208	Technik inżynierii środowiska i melioracji S	50	18	7	3	48	22	0	0	5	1	23	13	13	8	1	1	0	0,0200
311209	Technik urządzeń sanitarnych S	9	1	0	0	18	4	0	0	1	1	9	0	6	3	1	1	0	0,1111
311290	Pozostali technicy budownictwa	2	1	0	0	2	2	0	0	0	0	1	1	1	1	0	0	0	0,0000
311301	Kontroler jakości wyrobów elektrycznych	4	3	0	0	3	1	0	0	0	0	3	1	0	0	3	0	0	0,7500
311302	Technik elektroenergetyk transportu szynowego S	0	0	0	0	2	0	0	0	0	0	1	0	1	0	0	0	0	0,0000
311303	Technik elektryk S	217	5	5	0	260	16	4	0	19	1	139	3	97	12	22	1	4	0,1014
311304	Technik elektryk S	0	0	0	0	0	0	0	0	0	0	0	0	0	1	0	0	0	0,0000
311305	Technik elektryk samochodowy	0	0	0	0	1	0	0	0	0	0	1	0	0	0	2	1	0	0,0000
311306	Technik elektryk urządzeń zabezpieczenia i sterowania ruchem kolejowym	1	0	0	0	0	0	0	0	0	0	0	0	0	0	0	0	0	0,0000
311307	Technik energetyk	3	0	0	0	4	0	0	0	0	0	2	0	1	0	1	0	0	0,3333
311390	Pozostali technicy elektrycy	3	0	0	0	11	0	0	0	1	0	3	0	7	0	3	0	0	1,0000

Kod zawodu	Nazwa zawodu	Zarejestrowani bezrobotni										Wolne miejsca pracy i miejsca aktywizacji zawodowej			Wskaźnik intensywności nadwyżki /deficytu		
		zarejestrowani w okresie					według stanu w kontekście okresu					zgłoszone w okresie		aktualne w końcu okresu			
		ogółem	w tym osoby do 12 miesięcy ukończenia nauki		ogółem	kobiety	według czasu pozostawania bez pracy			ogółem	w tym pracy subsydiowanej						
			razem	kobiety			do 1 miesiąca	1 - 12 miesięcy	pow. 12 miesięcy								
		ogółem	razem	kobiety	ogółem	razem	kobiety	razem	kobiety	razem	kobiety	ogółem	kobiety				
311402	Instalator systemów alarmowych	4	0	0	0	10	0	2	0	3	0	5	0	11	3	1	2.7500
311405	Kontroler jakości wyrobów elektronicznych	9	3	1	0	11	4	3	1	8	3	0	0	8	0	0	0.8889
311407	Technik automatyk sterowania ruchem kolejowym S	0	0	0	0	1	0	0	0	0	0	0	0	0	0	0	MIN***
311408	Technik elektroniki S	219	9	18	0	236	16	28	3	126	7	53	6	40	12	1	0.1826
311409	Technik elektroniki medycznej S	0	0	0	0	0	0	0	0	0	0	0	0	1	0	0	MAX**
311410	Technik mechatroniki S	10	0	3	0	7	0	0	0	2	0	0	0	0	0	0	0.0000
311490	Pozostali technicy elektroniki i pokrewni	1	0	0	0	3	0	0	0	3	0	0	0	0	0	0	0.0000
311501	Diagnosta uprawniony do wykonywania badań technicznych pojazdów	4	0	0	0	8	0	0	0	5	0	3	0	4	2	0	1.0000
311502	Kontroler jakości wyrobów mechanicznych	58	39	1	0	108	84	6	5	47	33	55	46	7	0	1	0.1207
311504	Technik mechanik S	998	44	37	1	1 325	73	100	4	746	34	389	29	21	10	2	0.0210
311505	Technik mechanik budowy środków transportu	1	0	0	0	1	0	0	0	1	0	0	0	1	0	0	1.0000
311506	Technik mechanik eksploatacji środków transportu	3	0	0	0	7	0	0	0	4	0	2	0	1	0	0	0.3333
311507	Technik mechanik – konserwator urządzeń dźwigowych	1	0	0	0	1	0	0	0	1	0	0	0	0	0	0	0.0000
311508	Technik mechanik maszyn i urządzeń	9	1	0	0	11	1	2	0	9	1	0	0	5	2	1	0.5556
311509	Technik mechanik obróbki skrawaniem	34	4	0	0	53	5	10	0	29	5	11	0	4	1	0	0.1176
311510	Technik mechanik precyzyjny	1	0	0	0	1	0	0	0	1	0	0	0	0	0	0	0.0000
311511	Technik mechanik urządzeń przemysłowych	1	0	0	0	1	0	0	0	1	0	0	0	1	0	1	1.0000
311512	Technik mechanizacji rolnictwa S	79	1	3	0	133	5	11	0	71	1	37	3	0	0	0	0.0000
311513	Technik pojazdów samochodowych S	75	1	33	0	59	1	5	0	16	1	1	0	1	0	1	0.0133
311590	Pozostali technicy mechanicy	26	1	0	0	39	3	5	1	20	0	14	2	8	1	3	0.3077
311601	Technik papiernictwa S	0	0	0	0	0	0	0	0	0	0	0	0	2	0	0	MAX**
311602	Technik przetwórstwa tworzyw sztucznych	2	1	0	0	1	0	0	0	0	0	1	0	13	13	0	6.5000
311603	Technik technologii chemicznej S	110	90	0	0	233	188	20	17	102	83	95	72	1	0	0	0.0091
311606	Technik zabezpieczeń przeciwkorozyjnych	0	0	0	0	0	0	0	0	0	0	0	0	1	0	0	MAX**
311690	Pozostali technicy chemicy i pokrewni	6	3	0	0	14	7	0	0	7	4	7	3	0	0	0	0.0000
311703	Technik górnictwa podziemnego S	0	0	0	0	1	0	0	0	0	0	1	0	0	0	0	MIN***
311704	Technik hutnik S	0	0	0	0	1	0	0	0	0	0	0	0	0	0	0	MIN***
311705	Technik odlewnik S	0	0	0	0	1	1	0	0	0	0	1	1	0	0	0	MIN***
311790	Pozostali technicy górnictwa, metalurgii i pokrewni	2	0	0	0	3	0	0	0	3	0	0	0	0	0	0	0.0000
311801	Rysownik geodezyjny	1	0	0	0	3	0	0	0	1	0	2	0	0	0	0	0.0000
311890	Pozostali kreslarze	14	9	1	0	19	15	1	2	10	7	7	6	3	1	0	0.2143
311902	Kontroler jakości połączeń spawanych	2	2	0	0	3	2	0	0	2	1	1	1	1	0	0	0.5000
311906	Pracownik obsługi bankomatów	1	0	0	0	0	0	0	0	0	0	0	0	0	0	0	0.0000
311908	Technik akustyk	1	0	0	0	1	0	0	0	1	0	0	0	1	0	1	1.0000
311909	Technik automatyk	4	0	0	0	5	0	0	0	4	0	1	0	9	6	4	2.2500
311911	Technik cyfrowych procesów graficznych S	0	0	0	0	0	0	0	0	0	0	0	0	2	2	0	MAX**
311915	Technik normowania pracy	1	1	0	0	1	1	0	0	1	1	1	0	0	0	0	0.0000
311916	Technik obuwnik S	1	0	0	0	4	2	0	0	2	2	2	0	0	0	0	0.0000
311917	Technik organizacji produkcji	10	0	0	0	6	2	0	2	3	1	1	1	4	2	1	0.4000
311918	Technik poligraf S	23	4	0	0	36	12	1	3	15	1	12	8	1	1	0	0.0435
311919	Technik pożarnictwa S	2	0	0	0	1	0	0	0	1	0	0	0	0	0	0	0.0000
311920	Technik systemów zabezpieczeń technicznych osób i mienia	0	0	0	0	0	0	0	0	0	0	0	0	1	0	0	MAX**
311921	Technik technologii ceramicznej S	13	12	0	0	19	17	0	1	13	11	4	4	0	0	0	0.0000
311922	Technik technologii drewna S	103	10	0	0	123	21	1	73	10	32	9	2	0	0	0	0.0194

Kod zawodu	Nazwa zawodu	Zarejestrowani bezrobotni										Wskaznik intensywności nadwyżki /deficytu			
		zarejestrowani w okresie					według stanu w kontekście okresu					Wolne miejsca pracy i miejsca aktywizacji zawodowej			
		ogółem	kobiety	w tym osoby do 12 miesięcy od dnia ukończenia nauki		ogółem	kobiety	poprzednio pracujący według czasu pozostawania bez pracy				ogółem	zgłoszone w tym pracy w okresie	aktualne w końcu okresu	
				razem	kobiety			do 1 miesiąca	1 - 12 miesięcy	pow. 12 miesięcy					
		razem	kobiety	razem	kobiety	razem	kobiety	razem	kobiety	razem	kobiety				
311923	Technik technologii materiałów budowlanych	1	0	0	0	3	2	0	0	0	0	0	0	0	0,0000
311924	Technik technologii odzieży S	214	212	5	5	473	471	2	2	24	201	200	202	0	0,0000
311925	Technik technologii szkła S	1	1	0	0	15	9	0	0	0	6	4	9	5	0,0000
311926	Technik technologii wyrobów skórzanych S	0	0	0	0	2	2	0	0	0	1	1	1	1	0,0000
311927	Technik transportu drogowego S	0	0	0	0	0	0	0	0	0	0	0	0	0	MAX**
311928	Technik transportu kolejowego S	11	4	0	0	21	10	0	0	4	12	9	5	1	0,0909
311929	Technik urządzeń chłodniczych	0	0	0	0	1	0	0	0	0	1	0	0	0	MIN***
311931	Technik włókienniczych wyrobów dekoracyjnych S	0	0	0	0	1	1	0	0	0	0	0	0	0	MIN***
311932	Technik włókiennik S	0	0	0	0	10	8	0	0	0	1	0	9	8	0,0000
311990	Pozostali technicy nauk fizycznych i technicznych gdzie indziej niesklasyfikowani	19	7	1	1	33	21	1	1	2	1	15	7	10	0,0526
312201	Mistrz produkcji w przemyśle chemicznym	9	0	0	0	8	0	0	0	2	0	0	0	0	0,0000
312203	Mistrz produkcji w przemyśle elektromaszynowym	0	0	0	0	1	0	0	0	0	1	0	0	0	MIN***
312204	Mistrz produkcji w przemyśle elektronicznym	16	0	0	0	20	0	1	0	1	0	13	0	4	0,0000
312206	Mistrz produkcji w przemyśle metalurgicznym	0	0	0	0	0	0	0	0	0	0	0	0	0	MAX**
312208	Mistrz produkcji w przemyśle spożywczym	5	2	0	0	6	2	0	0	0	5	2	1	0	0,0000
312209	Mistrz produkcji w przemyśle włókienniczym	4	0	0	0	4	0	0	0	4	0	0	0	0	0,0000
312290	Pozostali mistrzowie produkcji w przemyśle przetwórczym	5	0	0	0	3	0	0	0	0	2	0	1	0	0,0000
312301	Mistrz produkcji w budownictwie drogowym	0	0	0	0	8	3	0	0	0	0	0	6	2	0,0000
312304	Mistrz produkcji w budownictwie ogólnym	11	2	0	0	47	16	1	0	3	1	19	2	17	0,0000
312305	Mistrz produkcji w budownictwie przemysłowym	0	0	0	0	1	0	0	0	0	0	0	0	0	MIN***
313101	Elektroenergetyk elektrowni ciepłych	5	1	0	0	6	1	0	0	0	4	1	2	0	0,0000
313104	Elektroenergetyk pomiarów i zabezpieczeń	5	0	0	0	5	0	0	0	2	0	2	0	0	0,0000
313105	Maszynista agregatów pędzotwórczych	1	0	0	0	1	0	0	0	0	1	0	0	0	0,0000
313106	Maszynista turbospołu parowego	3	0	0	0	4	0	0	0	1	0	3	0	0	0,0000
313108	Maszynista urządzeń ciepłowniczych elektrowni	7	0	0	0	6	0	0	0	2	0	3	0	0	0,0000
313109	Maszynista urządzeń pomocniczych elektrowni	2	1	0	0	4	1	0	0	0	1	1	3	0	0,0000
313110	Obchodowy bloku	1	0	0	0	1	0	0	0	0	1	0	0	0	0,0000
313190	Pozostali operatorzy urządzeń energetycznych	8	1	0	0	11	0	0	0	0	7	0	3	0	0,2500
313202	Maszynista chłodni	2	1	0	0	6	3	0	0	0	2	1	4	2	0,0000
313203	Maszynista sprężarek	0	0	0	0	1	0	0	0	0	0	0	0	0	MIN***
313205	Operator (maszynista) stacji pomp	3	1	0	0	5	3	0	0	0	3	1	2	2	0,0000
313207	Operator urządzeń klimatyzacyjnych i odpylających	2	0	0	0	1	0	0	0	0	1	0	0	0	0,0000
313208	Operator urządzeń oczyszczania ścieków	7	0	0	0	10	0	0	0	1	0	8	0	1	0,1429
313209	Operator urządzeń uzdatniania i demineralizacji wody	3	0	0	0	4	1	0	0	0	2	0	2	1	0,3333
313290	Pozostali operatorzy urządzeń do spalania odpadów, uzdatniania wody i pokrewni	2	0	0	0	3	0	0	0	0	2	0	1	0	1,5000
313302	Kontroler procesów w produkcji włókien chemicznych	0	0	0	0	0	0	0	0	0	0	0	0	0	MAX**
313305	Kontroler urządzeń do obróbki cieplnej chemikaliów	1	0	0	0	1	0	0	0	0	1	0	0	0	0,0000
313390	Pozostali kontrolerzy (sterownicy) procesów w przemyśle chemicznym	14	6	0	0	16	8	0	0	1	0	12	5	3	0,0000
313504	Kontroler urządzeń odlewniczych	1	0	0	0	2	0	0	0	0	1	0	1	0	0,0000
313590	Pozostali kontrolerzy (sterownicy) procesów metalurgicznych	1	0	0	0	0	0	0	0	0	0	0	0	0	0,0000
313901	Kontroler robotów przemysłowych	1	0	0	0	1	0	0	0	0	1	0	0	0	2,0000
313903	Operator robotów i manipulatorów przemysłowych	1	0	0	0	0	0	0	0	0	0	0	0	0	3,0000

Kod zawodu	Nazwa zawodu	Zarejestrowani bezrobotni										Wolne miejsca pracy i miejsca aktywizacji zawodowej			Wskaźnik intensywności nadwyżki /deficytu
		zarejestrowani w okresie					według stanu w końcu okresu					zgłoszone w okresie		aktualne w końcu okresu	
		ogółem	kobiety	w tym osoby do 12 miesięcy od dnia ukończenia nauki		kobiety	według czasu pozostawania bez pracy		ogółem	w tym pracy subsydiowanej					
				razem	kobiety		do 1 miesiąca	pow. 12 miesięcy							
		razem	kobiety	razem	kobiety	razem	kobiety	razem	kobiety	razem	kobiety				
313904	Operator zautomatyzowanej i zrobotyzowanej linii produkcyjnej w przemyśle elektromaszynowym	4	0	0	0	4	1	0	0	2	1	2	0	0	0,0000
313990	Pozostali kontrolerzy (sterowniczy) procesów przemysłowych gdzie indziej niesklasyfikowani	10	7	0	0	14	9	0	0	2	2	4	5	3	0,2000
314101	Laborant bakteriologiczny	1	1	0	0	2	2	0	0	0	1	2	0	0	2,0000
314102	Laborant biochemiczny	3	3	0	0	2	2	0	0	1	1	0	0	5	1,6667
314201	Laborant nasiennictwa	3	3	0	0	5	5	0	0	1	1	2	2	1	0,3333
314202	Technik architektury krajobrazu S	66	46	23	16	80	68	3	3	6	3	26	20	8	0,0000
314203	Technik hodowca koni S	6	5	2	2	4	4	0	0	0	0	2	2	0	0,1667
314204	Technik hodowca zwierząt	8	7	0	0	20	17	0	0	2	1	8	6	7	0,1250
314205	Technik ogrodnik S	123	86	3	3	235	186	0	0	8	7	107	78	86	0,0325
314206	Technik pszczałarz S	1	1	0	0	1	0	0	0	0	0	0	0	0	0,0000
314207	Technik rolnik S	513	274	20	3	1118	707	3	1	54	33	453	260	419	0,0214
314208	Technik rybactwa śródlądowego S	0	0	0	0	1	0	0	0	0	0	0	0	0	MIN***
314290	Pozostali technicy rolnictwa i pokrewni	3	2	0	0	8	7	0	0	1	1	3	2	3	0,3333
314301	Technik leśnik S	38	8	5	2	50	7	2	1	8	2	29	4	12	0,0263
314401	Kontroler jakości produktów spożywczych	6	3	0	0	9	9	0	0	0	0	4	5	5	2,0000
314402	Technik przetwórstwa mleczarskiego S	1	1	0	0	1	0	0	0	0	0	1	0	0	0,0000
314403	Technik technologii żywności S	84	56	14	7	127	97	2	0	9	6	56	40	24	0,0595
314404	Technik technologii żywności – cukrownictwo	31	26	0	0	56	44	0	0	2	2	20	14	27	0,0000
314405	Technik technologii żywności – produkcja cukiernicza	9	6	1	0	26	19	0	0	2	1	11	8	12	0,0000
314406	Technik technologii żywności – produkcja koncentratów spożywczych	18	13	1	1	41	35	1	1	3	1	11	9	20	0,0000
314407	Technik technologii żywności – produkcja piekarsko-ciastkarska	42	31	0	0	78	65	1	1	8	5	31	25	26	0,0000
314408	Technik technologii żywności – przechwalnictwo chłodnicze i technologia żywności mrożonej	4	2	0	0	8	7	0	0	1	1	2	1	5	0,0000
314409	Technik technologii żywności – przetwórstwo fermentacyjne	4	3	0	0	3	2	0	0	1	1	2	1	0	0,0000
314410	Technik technologii żywności – przetwórstwo jajczarsko-drobiarskie	1	1	0	0	3	3	0	0	0	0	1	1	2	0,0000
314411	Technik technologii żywności – przetwórstwo mięsne	41	26	2	2	79	66	2	2	3	2	41	31	28	0,0000
314412	Technik technologii żywności – przetwórstwo mleczarskie	25	17	0	0	27	22	0	0	1	1	15	12	8	0,0000
314413	Technik technologii żywności – przetwórstwo owocowo-warzywne	27	22	2	2	42	33	1	1	5	5	17	12	16	0,0370
314414	Technik technologii żywności – przetwórstwo rybne	0	0	0	0	1	1	0	0	0	0	0	0	1	MIN***
314415	Technik technologii żywności – przetwórstwo surowców olejarskich	0	0	0	0	1	0	0	0	0	0	1	0	0	MIN***
314416	Technik technologii żywności – przetwórstwo zbożowe	27	20	1	1	46	41	0	0	4	4	18	16	21	0,0000
314490	Pozostali technicy technologii żywności	129	89	1	1	215	164	1	1	17	12	98	68	74	0,0000
315101	Mechanik statku żeglugi śródlądowej	1	0	0	0	1	0	0	0	1	0	0	0	0	0,0000
315104	Stermotorzysta żeglugi śródlądowej	0	0	0	0	1	0	0	0	0	0	0	0	1	0,0000
315105	Technik mechanik okrętowy S	2	0	0	0	6	0	0	0	0	0	2	0	3	0,0000
315201	Bosman	2	0	0	0	2	0	0	0	0	0	2	0	0	0,0000
315203	Inspektor bezpieczeństwa żeglugi	1	0	0	0	0	0	0	0	0	0	0	0	0	0,0000
315206	Kapitan statku żeglugi śródlądowej	0	0	0	0	1	0	0	0	0	0	1	0	0	2, MAX**
315208	Oficer pokładowy	0	0	0	0	1	0	0	0	0	0	0	0	1	0, MIN***
315213	Przewoźnik żeglugi śródlądowej	3	0	0	0	2	0	0	0	0	0	2	0	0	0,0000

Kod zawodu	Nazwa zawodu	Zarejestrowani bezrobotni												Wskaznik intensywności nadwyżki /deficytu		
		zarejestrowani w okresie						według stanu w kontekście okresu						Wolne miejsca pracy i miejsca aktywizacji zawodowej		Wskaznik intensywności nadwyżki /deficytu
		w tym osoby do 12 miesięcy ukończenia nauki		ogółem		kobiety		w tym osoby do 12 miesięcy ukończenia nauki		ogółem		kobiety		zgodzone w okresie w tym pracy subsydiowanej	aktualne w końcu okresu	
		ogółem	kobiety	razem	kobiety	razem	kobiety	razem	kobiety	razem	kobiety	razem				
315215	Technik rybołówstwa morską S	2	0	0	0	1	0	0	0	0	0	0	0	0	0	0,0000
315216	Technik żeglugi śródlądowej S	22	4	2	0	18	5	1	1	2	0	11	3	0	0	0,0000
315302	Navigator lotniczy	1	0	0	0	4	0	0	0	1	0	0	2	0	0	0,0000
315306	Pilot balonu wolnego – instruktor	0	0	0	0	0	0	0	0	0	0	0	0	0	1	0 MAX**
315308	Pilot samolotowy zawodowy / liniowy	2	0	0	0	1	0	0	0	1	0	0	0	0	0	0,0000
315313	Radiooperator pokładowy	1	0	0	0	2	0	0	0	0	0	1	1	0	0	0,0000
315316	Technik awionik S	3	0	0	0	2	0	0	0	0	0	2	0	0	0	0,0000
315317	Technik mechanik lotniczy S	12	0	1	0	13	0	0	0	0	12	0	1	0	0	0,0000
315490	Pozostali kontrolerzy ruchu lotniczego i pokrewni	1	0	0	0	1	0	0	0	0	1	0	0	0	0	0,0000
315501	Technik urządzeń ruchu lotniczego	0	0	0	0	1	0	0	0	0	0	0	0	0	0	0 MIN***
321101	Operator systemów sterylizacji artykułów sanitarnych, sprzętu i aparatów medycznych	2	2	0	0	2	2	0	0	0	2	2	0	0	0	0,0000
321103	Technik elektrotechnik S	9	9	3	3	13	11	0	0	1	8	8	4	2	2	0,2222
321201	Technik analityki medycznej	15	14	2	2	33	31	0	0	2	14	13	16	15	0	0,0000
321301	Technik farmaceutyczny S	88	79	17	16	113	104	1	1	7	6	63	58	34	32	0,3523
321401	Protetyk sluchu S	1	1	0	0	2	2	0	0	0	2	2	0	0	0	0,0000
321402	Technik dentystryczny S	36	23	7	3	34	20	4	1	3	2	17	11	6	3	0,3056
321403	Technik ortopeda S	1	0	0	0	1	0	0	0	0	0	0	0	0	0	0,0000
322001	Dietetyk S	51	42	7	7	87	76	6	6	7	5	40	34	26	25	0,2941
322002	Technik żywienia i gospodarstwa domowego S	496	351	68	48	811	665	6	5	55	40	337	253	219	193	0,0060
323002	Bioenergoterapeuta	1	1	0	0	1	1	0	0	0	0	0	0	0	0	0,0000
323003	Bioasazysta	1	1	1	1	5	4	0	0	0	0	2	1	1	1	0,0000
323006	Instruktor hipoterapii	0	0	0	0	0	0	0	0	0	0	0	0	0	0	0 MAX**
324001	Laborant weterynaryjny	1	1	0	0	1	1	0	0	0	0	0	0	0	1	0,0000
324002	Technik weterynarii S	16	5	5	3	19	9	0	0	2	0	11	5	2	0	0,7500
325101	Asystentka stomatologiczna S	13	12	4	4	11	11	0	0	0	0	6	6	2	2	0,9231
325102	Higienistka stomatologiczna S	9	9	0	0	18	18	0	0	0	0	9	9	0	0	0,0000
325301	Optyk okularowy	3	0	0	0	9	4	0	0	1	0	5	3	2	1	0,3333
325302	Technik optyk S	2	2	0	0	2	2	0	0	0	0	2	2	0	0	0,0000
325401	Technik fizjoterapii	36	32	3	1	50	46	0	0	6	6	29	27	12	11	1,3056
325402	Technik masażysta S	76	60	16	13	91	72	2	2	1	44	34	19	15	37	0,4868
325501	Edukator ekologiczny	0	0	0	0	0	0	0	0	0	0	0	0	0	0	0 MAX**
325502	Inspektor bezpieczeństwa i higieny pracy	35	13	1	1	56	29	0	0	5	2	26	12	20	12	0,0857
325504	Inspektor ochrony środowiska	2	0	0	0	1	0	0	0	0	0	1	0	0	0	0,5000
325505	Instruktor higieny	12	12	0	0	22	18	0	0	2	2	8	8	11	7	0,0000
325509	Technik bezpieczeństwa i higieny pracy S	60	37	13	11	73	47	8	7	8	4	32	19	18	14	0,0000
325511	Technik ochrony środowiska S	108	80	10	8	174	126	6	5	12	10	62	40	46	36	0,0000
325512	Weterynaryjny kontroler sanitarny	0	0	0	0	1	1	0	0	0	0	0	0	0	0	0 MIN***
325590	Pozostali średni personel ochrony środowiska, medycyny pracy i bhp	4	1	0	0	4	2	0	0	0	0	2	0	2	3	0,7500
325601	Ratownik medyczny S	35	17	9	6	39	19	1	1	2	1	26	10	5	4	0,1429
325902	Higienistka szkolna	4	4	2	2	11	11	0	0	2	2	3	3	6	0	0,0000
325903	Instruktor terapii uzależnień	2	2	0	0	3	2	1	1	0	0	3	2	0	1	0,5000
325905	Opiekunka dziecięca S	96	93	12	11	173	171	2	2	7	7	73	72	79	79	1,2813
325907	Terapeuta zajęciowy S	44	44	2	2	74	71	0	0	4	4	35	34	26	25	0,9545

Kod zawodu	Nazwa zawodu	Zarejestrowani bezrobocni												Wskaznik intensywności nadwyżki /deficytu			
		zarejestrowani w okresie						według stanu w końcu okresu						Wolne miejsca pracy i miejsca aktywizacji zawodowej			Wskaznik intensywności nadwyżki /deficytu
		w tym osoby do 12 miesięcy ukończenia nauki			w tym osoby do 12 miesięcy ukończenia nauki			według czasu pozostawania bez pracy			zgodzone w okresie			aktualne w końcu okresu			
		ogółem	kobiety	ogółem	kobiety	ogółem	kobiety	ogółem	kobiety	ogółem	kobiety	ogółem	kobiety				
325990	Pozostali średni personel do spraw zdrowia gdzie indziej niesklasyfikowany	1	1	1	4	4	0	0	0	2	2	2	0	0	0	0,0000	
331101	Dealer aktywów finansowych	2	2	0	3	3	0	0	1	1	1	1	1	0	0	0,0000	
331103	Pośrednik finansowy	1	1	0	1	1	0	0	0	0	1	1	0	0	0	7,0000	
331104	Pracownik obsługi produktów finansowych	0	0	0	3	3	0	0	0	1	1	2	2	9	1	MAX**	
331105	Pracownik scentralizowanych systemów rozliczeniowych	2	0	0	2	2	0	0	0	2	1	0	0	0	0	0,0000	
331190	Pozostali dealerzy i maklerzy aktywów finansowych	1	0	0	0	0	0	0	0	0	0	0	0	0	0	0,0000	
331201	Pracownik (doradca) do spraw kredytów	9	5	2	11	5	1	0	3	2	6	2	1	8	3	1 0,8889	
331202	Pracownik (doradca) do spraw pożyczek	0	0	0	0	0	0	0	0	0	0	0	0	0	1	0 MAX**	
331203	Referent (asystent) bankowości	28	20	2	54	41	2	2	5	1	24	20	25	32	27	0 1,1429	
331290	Pozostali pracownicy do spraw kredytów, pożyczek i pokrewne	13	8	1	27	22	0	0	2	1	13	9	12	2	2	2 0,1538	
331301	Księgowy	224	214	3	3	459	451	2	2	28	248	243	182	179	192	13 0,8571	
331401	Asystent do spraw statystyki	0	0	0	0	5	4	0	0	0	0	1	1	4	3	0 0 MIN***	
331402	Technik agrobiznesu S	185	107	32	20	245	168	7	5	17	9	82	50	48	36	1 0 0,0054	
331403	Technik ekonomista S	1 845	1 516	144	123	3 173	2 784	30	25	209	176	1 183	1 181	1 086	31	24	0 0,0168
331490	Pozostali średni personel do spraw statystyki i dziedzin pokrewnych	1	1	0	0	1	1	0	0	0	1	1	0	0	1	1	0 1,0000
331502	Likwidator szkół	3	1	0	0	4	2	0	0	2	1	0	0	2	1	2	0 0,6667
331503	Rzeczoznawca	3	0	0	2	0	0	0	0	0	2	0	0	0	1	1	0 0,3333
332101	Agent ubezpieczeniowy	21	17	1	30	20	1	1	4	4	15	9	10	6	133	21	24 6,3333
332102	Akwizytor funduszy emerytalnych	1	1	0	0	1	1	0	0	1	1	0	0	0	126	0	0 126,0000
332104	Broker ubezpieczeniowy	3	1	0	0	5	3	0	0	0	4	2	1	1	2	0	0 0,6667
332201	Ekspozytor towarów (merchandise)	11	8	0	14	11	1	0	1	10	7	3	3	40	25	6 3,6364	
332202	Pracownik centrum elektronicznej obsługi klienta	4	2	1	3	2	0	0	0	3	2	0	0	1	0	0	0 0,2500
332203	Przedstawiciel handlowy	359	129	16	9	435	182	9	5	43	12	260	105	127	62	487	107 1,3565
332301	Agent do spraw zakupów	0	0	0	0	1	0	0	0	0	0	0	0	0	7	2	0 MAX**
332302	Zaopatrzeniowiec	76	19	0	0	151	39	0	0	8	2	81	24	62	13	104	91 6 1,3684
332490	Pozostali pośrednicy handlowi	9	5	0	0	7	3	0	0	2	1	5	2	0	2	2	0 0,2222
333101	Agent celny	10	5	0	0	12	8	0	0	3	3	6	3	2	0	0	0 0,0000
333104	Pracownik działu logistyki	5	0	1	0	7	1	1	0	0	6	0	1	1	10	4	1 2,0000
333105	Spedytor	8	2	3	2	8	4	2	1	0	0	8	4	0	47	29	4 5,8750
333107	Technik logistik S	80	31	28	10	60	29	2	1	3	1	26	13	6	2	4	3 0 0,0500
333108	Technik spedytor S	17	4	5	3	23	7	1	1	0	0	8	2	7	1	0	0 0,0000
333190	Pozostali spedytorzy i pokrewni	3	1	0	0	2	0	0	0	1	0	1	0	0	2	1	0 0,6667
333201	Pozostali imprez rozrywkowych (organizator eventów)	2	0	0	0	4	2	0	0	0	2	1	0	0	4	3	0 2,0000
333203	Organizator imprez sportowych	2	1	2	1	2	1	2	1	0	1	1	1	0	1	1	0 0,5000
333204	Organizator usług konferencyjnych	1	0	1	0	0	0	0	0	0	0	0	0	0	0	0	0 0,0000
333205	Organizator widowisk	0	0	0	0	1	1	0	0	0	0	0	0	1	1	0	0 MIN***
333301	Pośrednik pracy	4	2	0	0	2	1	0	0	1	1	1	0	0	2	1	0 0,5000
333390	Pozostali pośrednicy pracy i zatrudnienia	0	0	0	0	2	2	0	0	0	0	0	0	2	0	0	0 MIN***
333401	Agent do spraw pozyskiwania gruntów pod nieruchomości	1	1	0	0	0	0	0	0	0	0	0	0	0	4	4	0 4,0000
333901	Agent usług antystresyjnych	1	1	1	1	0	0	0	0	0	0	0	0	0	1	1	0 1,0000
333903	Promotor marki (trendsetter)	6	1	4	1	2	0	0	0	0	2	0	0	0	0	0	0 0,0000
333904	Sprzedawca reklam internetowych	1	1	0	0	0	0	0	0	0	0	0	0	0	1	1	1 1,0000
333905	Tajemniczy klient (mystery shopper)	1	0	0	0	0	0	0	0	0	0	0	2	1	2	1	0 0,0000



Kod zawodu	Nazwa zawodu	Zarejestrowani bezrobotni										Wolne miejsca pracy i miejsca aktywizacji zawodowej				Wskaźnik intensywności nadwyżki /deficytu			
		zarejestrowani w okresie					według stanu w kontekście okresu					zgłoszone w okresie		aktualne w końcu okresu					
		ogółem	w tym osoby do 12 miesięcy ukończenia nauki		ogółem	kobiety	według czasu pozostawania bez pracy		poprzednio pracujący		ogółem	w tym pracy subsydiowanej							
			razem	kobiety			do 1 miesiąca	kobiety	1 - 12 miesięcy	kobiety			razem		kobiety				
333906	Technik organizacji reklamy S	10	5	4	3	9	3	9	1	0	6	1	1	6	5	1	0,6000		
333990	Pozostali pośrednicy usług biznesowych gdzie indziej niesklasyfikowani	8	4	0	0	14	7	7	0	0	7	3	5	3	0	0	0,0000		
334101	Kierownik biura	4	3	1	1	7	5	0	0	1	6	4	0	0	0	0	0,0000		
334201	Sekretarz sądowy	3	2	0	0	6	5	0	0	1	6	1	5	13	13	0	4,3333		
334302	Asystent dyrektora	11	10	2	2	8	7	0	0	1	6	6	1	7	6	1	0,6364		
334303	Asystent parlamentarny	0	0	0	0	0	0	0	0	0	0	0	0	1	1	0	MAX**		
334304	Asystent zarządu	7	7	0	0	7	7	0	0	1	3	3	3	5	1	2	0,7143		
334305	Sekretarz konsularny	1	0	0	0	1	0	0	0	0	1	0	0	0	0	0	0,0000		
334306	Technik administracji S	355	304	29	24	665	585	10	10	40	35	304	258	241	220	21	1,5352		
334390	Pozostali pracownicy administracji i sekretarze biura zarządu	61	49	7	5	87	76	3	3	7	6	58	50	22	20	83	2	1,3607	
334402	Sekretarka medyczna	15	15	3	3	21	21	0	0	0	9	9	12	12	13	11	0	0,8667	
335101	Funkcjonariusz celny	0	0	0	0	3	3	0	0	0	0	1	1	2	0	0	0	MIN***	
335201	Kontroler rozliczeń podatkowych	2	2	0	0	2	2	0	0	0	2	2	0	0	0	0	0	0,0000	
335203	Urzędnik podatkowy	2	2	1	1	1	1	0	0	0	0	1	1	1	0	0	0	0,0000	
335290	Pozostali urzędnicy do spraw podatków	0	0	0	0	0	0	0	0	0	0	0	0	0	0	24	0	MAX**	
335301	Urzędnik ubezpieczeń społecznych	3	3	0	0	5	5	0	0	0	4	4	1	1	4	0	0	1,3333	
335390	Pozostali urzędnicy do spraw świadczeń społecznych	3	2	0	0	6	5	0	0	0	2	1	4	4	0	0	0	0,0000	
335502	Policjant służby kryminalnej	1	0	0	0	3	0	0	0	0	2	0	0	0	0	0	0	0,0000	
335590	Pozostali policjanci służby kryminalnej	0	0	0	0	1	0	0	0	0	0	0	0	1	0	0	0	0,0000	
335601	Funkcjonariusz służby ochrony	4	0	0	0	4	0	0	0	1	0	3	0	0	0	0	0	MIN***	
335602	Funkcjonariusz służby penitencjarnej	0	0	0	0	1	0	0	0	0	1	0	0	0	0	6	0	MAX**	
335690	Pozostali funkcjonariusze służby więziennej	2	0	0	0	5	0	0	0	0	4	0	1	0	1	0	0	0,5000	
335701	Funkcjonariusz służb specjalnych	1	0	0	0	2	0	0	0	0	0	1	1	0	0	0	0	0,0000	
335901	Inspektor budowlany	3	2	0	0	7	2	0	0	0	2	1	5	1	1	0	1	0,3333	
335902	Inspektor budowy dróg	0	0	0	0	1	0	0	0	0	1	0	0	0	0	0	0	MIN***	
335904	Inspektor do spraw obrony cywilnej	0	0	0	0	3	1	0	0	0	1	0	2	1	0	0	0	MIN***	
335905	Inspektor kontroli handlu i usług	1	1	0	0	2	1	0	0	0	1	1	1	1	0	0	0	0,0000	
335908	Inspektor sanitarny	1	1	0	0	1	1	0	0	0	1	1	1	1	0	0	0	0,0000	
335909	Inspektor transportu drogowego	0	0	0	0	1	1	0	0	0	0	0	1	1	0	0	0	MIN***	
335990	Pozostali urzędnicy państwowi do spraw nadzoru gdzie indziej niesklasyfikowani	3	2	0	0	3	2	0	0	0	1	0	2	2	1	0	0	0,3333	
341102	Sekretarka notarialna	0	0	0	0	1	1	0	0	0	1	1	0	1	1	0	0	MAX**	
341103	Sekretarka w kancelarii prawnej	1	1	0	0	2	0	0	0	0	1	1	1	1	0	0	0	0,0000	
341201	Asystent osoby niepełnosprawnej S	15	14	2	1	18	17	1	1	2	2	10	9	2	2	12	0	0,8000	
341202	Opiekun osoby starszej S	33	32	2	2	37	34	2	2	4	4	25	23	8	7	139	124	7	4,2121
341203	Opiekun w domu pomocy społecznej S	54	48	2	2	90	83	1	1	9	9	36	34	43	38	76	69	1	1,4074
341204	Opiekunka środowiskowa S	54	51	4	4	92	90	4	4	8	7	45	44	30	30	77	61	4	1,4259
341205	Pracownik socjalny	72	67	10	10	107	100	5	4	9	9	52	48	38	36	25	16	2	0,3472
341206	Pracownik zarządzania kryzysowego	1	0	0	0	0	0	0	0	0	0	1	0	0	0	0	0	0	0,0000
341290	Pozostali pracownicy pomocy społecznej i pracy socjalnej	2	2	0	0	3	3	0	0	0	2	2	1	1	1	14	12	2	7,0000
341301	Pracownik parafialny	0	0	0	0	0	0	0	0	0	0	0	0	0	0	4	1	0	MAX**
341302	Świecki krzewiciel wiary	0	0	0	0	1	1	0	0	0	1	1	1	1	0	0	0	0	MIN***
342101	Dzokej	0	0	0	0	1	0	0	0	0	0	0	0	1	0	0	0	0	MIN***
342102	Zawodnik dyscypliny sportu	5	0	0	0	4	0	0	0	0	2	0	0	2	0	2	0	0	0,4000

Kod zawodu	Nazwa zawodu	Zarejestrowani bezrobocni										Wolne miejsca pracy i miejsca aktywizacji zawodowej			Wskaźnik intensywności nadwyżki /deficytu				
		zarejestrowani w okresie					według stanu w końcu okresu					zgłoszone w okresie		aktualne w końcu okresu					
		ogółem	kobiety	w tym osoby do 12 miesięcy ukończenia nauki		kobiety	ogółem	według czasu pozostawania bez pracy				ogółem	w tym pracy subsydiowanej						
				razem	kobiety			do 1 miesiąca	1 - 12 miesięcy	pow. 12 miesięcy									
				razem	kobiety	razem	kobiety	razem	kobiety	razem	kobiety								
342201	Instruktor dyscypliny sportu	7	4	0	0	7	3	0	0	1	0	3	2	3	1	8	6	1	1,1429
342205	Menedżer sportu	3	1	0	0	2	0	0	0	0	0	2	0	2	0	2	2	0	0,6667
342207	Trener klasy I	0	0	0	0	4	0	0	0	0	0	4	0	4	0	2	2	0	MAX**
342208	Trener klasy II	1	1	0	0	0	0	0	0	0	0	0	0	0	0	1	0	0	1,0000
342301	Instruktor fitness	6	5	2	2	1	1	0	0	0	1	1	1	1	0	0	0	0	0,0000
342302	Instruktor gimnastyki korekcyjnej	1	0	1	0	2	0	1	0	0	1	0	1	0	1	0	1	0	1,0000
342303	Instruktor jazdy konnej	0	0	0	0	0	0	0	0	0	0	0	0	0	0	1	0	0	MAX**
342304	Instruktor odnowy biologicznej	2	2	1	1	3	3	0	0	0	3	3	0	0	0	0	0	0	0,0000
342305	Instruktor rekreacji ruchowej	6	6	1	1	8	8	1	1	1	4	4	1	1	1	3	2	1	0,5000
342306	Instruktor rytmiki	0	0	0	0	1	0	0	0	0	1	0	0	0	0	1	0	1	MAX**
342308	Instruktor sportów ekstremalnych	0	0	0	0	1	0	0	0	0	0	0	0	0	0	0	0	0	MIN***
342310	Pracownik do spraw kultury fizycznej i sportu	0	0	0	0	1	0	0	0	0	1	0	0	0	0	8	7	1	MAX**
342390	Pozostali instruktorzy fitness i rekreacji ruchowej	1	1	1	1	0	0	0	0	0	0	0	0	0	0	0	0	0	0,0000
343101	Fotograf S	66	38	10	8	102	70	4	4	10	7	51	34	35	26	7	6	0	0,1061
343102	Fotoreporter	0	0	0	0	0	0	0	0	0	0	0	0	0	0	0	0	0	0,0000
343104	Fototechnik S	16	10	7	5	14	9	0	0	3	1	7	5	0	0	1	0	0	MAX**
343201	Dekorator sklepów	1	1	0	0	1	1	0	0	1	1	0	0	0	0	0	0	0	0,0625
343202	Dekorator wnętrz	9	8	2	2	10	7	1	1	2	2	3	2	3	2	5	4	0	0,5556
343203	Florysta S	8	8	1	1	11	11	1	1	0	0	8	8	3	3	35	30	2	4,3750
343204	Plastyk S	85	60	13	13	98	66	4	4	8	8	42	28	22	13	2	1	0	0,0235
343290	Pozostali plastycy, dekoratorzy wnętrz i pokrewni	6	3	1	1	6	4	0	0	0	0	3	2	3	2	1	0	0	0,1667
343301	Bibliotekarz S	19	19	4	4	31	29	2	2	1	1	18	11	9	9	54	50	1	2,8421
343302	Pracownik galerii / muzeum	1	1	0	0	1	1	0	0	0	0	1	1	0	0	10	10	0	10,0000
343390	Pozostali pracownicy bibliotek i informacji naukowej	2	1	1	1	0	2	1	1	0	0	1	0	1	1	2	2	0	1,0000
343401	Organizator usług cateringowych	2	2	0	0	2	2	0	0	0	2	2	2	0	0	3	2	1	1,5000
343402	Szef kuchni (kuchmistrz)	6	0	0	0	13	5	0	0	1	0	4	0	8	5	4	1	1	0,6667
343403	Technik organizacji usług gastronomicznych S	66	40	12	7	79	54	0	0	9	6	33	21	12	8	1	0	1	0,0152
343590	Pozostali aktorzy cyrkowi i pokrewni	0	0	0	0	1	1	0	0	0	0	0	0	0	0	0	0	0	MIN***
343602	Muzyk S	20	5	4	3	26	6	3	2	3	0	10	3	6	0	0	0	0	0,0000
343603	Organista	4	1	0	0	6	2	0	0	1	0	3	1	2	1	0	0	0	0,0000
343701	Tancerz S	0	0	0	0	2	2	0	0	0	0	0	0	0	0	1	1	0	MAX**
343901	Animator kultury S	21	11	2	2	18	11	0	0	1	0	12	9	5	2	59	51	0	2,8095
343902	Asystent kierownika produkcji filmowej / telewizyjnej	1	0	0	0	2	0	0	0	0	0	1	0	1	0	0	0	0	0,0000
343903	Gardrobiana	1	1	0	0	2	2	0	0	1	1	0	0	1	1	0	0	0	0,0000
343908	Menedżer klubu muzycznego	3	0	0	0	1	0	0	0	1	0	0	0	0	0	0	0	0	0,0000
343913	Rekwizytor	0	0	0	0	1	0	0	0	0	0	1	0	0	0	0	0	0	MIN***
343990	Pozostali średni personel w zakresie działalności artystycznej i kulturalnej gdzie indziej niesklasyfikowany	3	2	0	0	3	1	0	0	1	1	1	0	1	0	3	3	0	1,0000
351102	Operator komputerowych urządzeń peryferyjnych	2	2	0	0	1	1	0	0	0	0	1	1	0	0	0	0	0	0,0000
351103	Technik teleinformatyk S	30	0	9	0	28	0	0	0	3	0	10	0	1	0	4	4	0	0,1333
351201	Konserwator systemów komputerowych i sieci	3	0	0	0	4	0	0	0	0	0	2	0	2	0	0	0	0	0,0000
351203	Technik informatyk S	451	86	81	8	575	177	3	2	42	12	236	57	146	77	141	40	8	0,3126
351290	Pozostali technicy wsparcia informatycznego i technicznego	7	2	0	0	8	2	0	0	3	1	4	1	4	1	0	4	0	0,5714
351302	Operator sprzętu komputerowego	12	8	2	2	21	17	1	1	2	2	10	9	9	6	3	3	0	0,2500
351390	Pozostali operatorzy sieci i systemów komputerowych	3	0	0	0	2	1	0	0	2	1	0	2	1	0	0	3	2	1,0000

Kod zawodu	Nazwa zawodu	Zarejestrowani bezrobotni										Wskaznik intensywności nadwyżki /deficytu							
		zarejestrowani w okresie					według stanu w końcu okresu					Wolne miejsca pracy i miejsca aktywizacji zawodowej		Wskaznik intensywności nadwyżki /deficytu					
		ogółem	kobiety	w tym osoby do 12 miesięcy ukończenia nauki		ogółem	kobiety	poprzednio pracujący według czasu pozostawania bez pracy		ogółem	w tym pracy subsydiowanej	aktualne w końcu okresu							
				razem	kobiety			do 1 miesiąca	pow. 12 miesięcy				razem		kobiety				
		razem	kobiety	razem	kobiety	razem	kobiety	razem	kobiety										
351401	Administrator stron internetowych	0	0	0	0	0	0	0	0	0	0	9	0	0	MAX**				
351403	Pracownik pozycjonowania stron internetowych	1	0	0	0	0	0	0	0	0	0	0	0	0	0,0000				
351404	Projektant stron internetowych (webmaster)	0	0	0	0	0	0	0	0	0	0	5	3	0	MAX**				
352104	Asystent techniczny realizatora programu	1	0	0	0	0	0	0	0	0	0	1	1	0	1,0000				
352106	Kinooperator	6	0	0	0	5	0	0	0	3	0	2	0	0	0,0000				
352110	Montażysta obrazu	0	0	0	0	0	0	0	0	0	0	0	0	0	0,0000				
352111	Operator dźwięku	2	0	1	0	1	0	0	0	0	0	1	0	0	0,5000				
352112	Operator kamery	4	0	0	0	5	0	0	0	1	0	3	0	6	2	1,5000			
352113	Operator sprzętu zdjęciowego (wózkarz)	4	0	0	0	4	0	0	0	1	0	2	0	1	0	0,0000			
352114	Operator urządzeń transmisyjnych radiowych	0	0	0	0	3	1	0	0	0	1	2	0	0	0	MIN***			
352115	Operator urządzeń transmisyjnych telewizyjnych	0	0	0	0	1	1	0	0	0	0	1	1	0	0	MIN***			
352116	Realizator dźwięku	2	0	0	0	2	0	0	0	0	0	0	0	0	0	0,0000			
352117	Realizator filmu wideo (wideofilmmowiec)	2	1	0	0	2	0	0	0	1	0	0	0	2	2	0	1,0000		
352121	Technik urządzeń audiowizualnych S	0	0	0	0	0	0	0	0	0	0	0	0	0	0	0	MIN***		
352190	Pozostali operatorzy urządzeń do rejestracji i transmisji obrazu i dźwięku	0	0	0	0	0	0	0	0	0	0	0	0	0	1	1	0	MAX**	
352201	Operator urządzeń nadawczych telewizji kablowej	2	0	0	0	2	0	0	0	0	0	1	0	1	0	0	0,0000		
352202	Operator urządzeń radiokomunikacyjnych	1	0	0	0	4	3	0	0	1	0	0	3	3	0	0	0,0000		
352203	Technik telekomunikacji S	21	5	0	0	25	7	0	0	2	0	16	4	7	3	1	0	0,0476	
352290	Pozostali operatorzy urządzeń telekomunikacyjnych	2	1	0	0	4	4	0	0	1	1	2	2	1	0	0	0	0,0000	
411001	Administrator nieruchomości	7	6	4	4	10	8	2	1	2	2	4	3	2	2	0	0	0,4286	
411002	Pracownik do spraw ewidencji ludności	2	2	1	1	1	1	0	0	0	0	1	1	0	0	0	0	0,0000	
411003	Pracownik kancelaryjny	39	35	5	4	29	26	3	2	2	19	16	8	8	107	104	1	2,7436	
411004	Technik prac biurowych S	708	595	44	34	1 220	1 087	27	19	86	75	607	530	499	457	1 693	1 519	61	2,3912
411090	Pozostali pracownicy obsługi biurowej	370	304	51	42	417	355	12	11	35	29	272	237	108	89	662	571	37	1,7892
412001	Sekretarka	85	85	13	13	134	134	4	4	11	11	76	76	47	47	149	129	4	1,7529
413101	Maszynistka	11	11	0	0	32	32	0	0	1	1	17	17	14	14	0	0	0	0,0000
413102	Operator aplikacji komputerowych	0	0	0	0	0	0	0	0	0	0	0	0	0	0	2	1	0	MAX**
413103	Operator edytorów tekstu	2	0	0	0	1	0	0	0	1	0	0	0	0	0	0	0	0	0,0000
413201	Operator wprowadzania danych	11	10	3	3	11	10	2	2	2	2	7	6	2	2	67	62	0	6,0909
421101	Asystent usług pocztowych	91	83	5	5	127	120	0	0	7	7	78	73	42	40	2	1	0	0,0220
421102	Asystent usług telekomunikacyjnych	3	2	0	0	2	1	0	0	1	0	1	0	1	0	0	1	0	0,3333
421103	Kasjer bankowy	31	28	2	2	51	45	1	1	6	5	28	25	17	15	20	13	1	0,6452
421104	Kasjer walutowy	5	3	0	0	9	7	0	0	0	0	6	4	3	3	6	2	0	1,2000
421105	Kontroler pocztowy	11	8	0	0	9	7	0	0	2	2	6	4	1	1	0	0	0	0,0000
421106	Kontroler rozliczeń pieniężnych	3	3	0	0	10	9	0	0	0	0	6	5	4	4	1	0	0	0,3333
421107	Skarbnik bankowy	1	1	0	0	2	2	0	0	0	0	1	1	1	1	0	0	0	0,0000
421108	Technik usług pocztowych i finansowych S	1	0	0	0	1	0	0	0	0	0	1	0	0	0	0	0	0	0,0000
421109	Pozostali kasjerzy bankowi i pokrewni	2	2	0	0	2	2	0	0	0	0	2	2	0	0	0	0	0	0,0000
421190	Pozostali kasjerzy bankowi i pokrewni	5	5	0	0	5	4	0	0	0	0	1	1	4	3	12	8	2	2,4000
421201	Bukmacher	1	1	0	0	1	1	0	0	0	0	1	1	0	0	0	0	0	0,0000
421202	Krupier	7	4	0	0	7	3	1	1	2	0	3	1	2	2	0	0	0	0,0000
421203	Pracownik kolektury	1	1	0	0	3	3	0	0	0	0	2	2	1	1	0	0	0	0,0000
421290	Pozostali bukmacherzy, krupierzy i pokrewni	2	2	0	0	4	3	0	0	1	1	2	1	1	1	0	0	0	0,0000
421301	Pracownik instytucji pożyczkowej	0	0	0	0	1	1	0	0	0	0	0	0	0	1	1	0	0	MAX**

Kod zawodu	Nazwa zawodu	Zarejestrowani bezrobotni										Wolne miejsca pracy i miejsca aktywizacji zawodowej			Wskaźnik intensywności nadwyżki /deficytu	
		zarejestrowani w okresie					według stanu w końcu okresu					zgłoszone w okresie		aktualne w końcu okresu		
		ogółem	kobiety	w tym osoby do 12 miesięcy ukończenia nauki		ogółem	kobiety	według czasu pozostawania bez pracy		ogółem	w tym pracy subsydiowanej					
				razem	kobiety			do 1 miesiąca	1 - 12 miesięcy			razem	kobiety			
421302	Pracownik lombardu	2	0	0	0	3	1	0	0	0	0	0	3	2	0	1.5000
421401	Inkasent	16	13	2	2	26	15	0	0	14	9	12	6	25	9	0 1.5625
421402	Poborca skarbowy	0	0	0	0	3	0	0	0	0	0	0	0	0	0	0 MIN***
421403	Windykator	8	3	0	0	7	4	0	0	5	3	2	1	12	3	1 1.5000
421490	Pozostali windykatory i pokrewni	3	2	0	0	6	0	0	0	4	1	1	0	0	0	0 0.0000
422101	Pracownik biura podróży	11	9	2	2	21	18	2	0	14	12	4	4	13	13	0 1.1818
422103	Technik obsługi turystycznej S	37	32	8	7	85	75	4	4	3	28	25	33	31	16	5 2 0.4324
422201	Pracownik centrum obsługi telefonicznej (pracownik call center)	10	8	3	3	6	6	0	0	5	5	1	1	67	37	20 6.7000
422301	Operator centrali telefonicznej	38	37	0	0	91	90	0	0	4	38	49	48	2	2	0 0.0526
422401	Recepcjonista hotelowy	11	11	0	0	10	9	1	1	7	6	2	2	9	4	0 0.8182
422402	Technik hotelarstwa S	253	229	50	48	314	288	8	7	23	119	108	51	47	8	5 1 0.0316
422501	Informator ruchu pasażerskiego	2	1	0	0	0	0	0	0	0	0	0	0	0	0	0 0.0000
422502	Pracownik informacji turystycznej	5	3	0	0	10	8	0	0	1	5	3	1	7	7	0 1.4000
422590	Pozostali pracownicy biur informacji	2	1	0	0	3	2	0	0	1	1	0	0	2	2	0 1.0000
422602	Recepcjonista	59	46	11	9	74	62	5	5	4	45	37	24	109	89	10 1.8475
422603	Rejestratorka medyczna	25	25	2	2	56	56	1	1	5	5	30	21	52	49	1 2.0800
422701	Ankieter	1	1	0	0	7	6	0	0	5	4	0	0	18	0	0 18.0000
431101	Asystent do spraw księgowości	107	102	4	4	210	201	3	3	14	103	100	85	80	110	87 8 1.0280
431102	Fakturzystka	42	41	2	2	61	60	1	1	6	41	41	14	13	65	44 0 1.5476
431103	Technik rachunkowości S	18	17	6	6	32	31	1	1	2	1	14	10	10	8	0 0.4444
431201	Pracownik do spraw statystyki	1	1	0	0	0	0	0	0	0	0	0	0	0	2	2 0 0.0000
431202	Pracownik do spraw ubezpieczeń	4	3	1	1	7	6	1	1	2	1	2	3	3	55	13 10 13.7500
431203	Pracownik w biurze maklerskim	1	0	0	0	1	1	0	0	0	0	1	1	0	0	0 0.0000
431290	Pozostali pracownicy do spraw statystyki, finansów i ubezpieczeń	33	25	0	0	71	65	2	1	0	33	28	32	31	0	0 0.0000
431301	Pracownik obsługi placowej	8	8	0	0	9	9	0	0	0	0	8	1	6	5	1 0.7500
432101	Ekspedient wypożyczalni	1	0	0	0	2	1	0	0	1	0	0	1	1	1	0 1 1.0000
432102	Inwentaryzator	24	19	10	10	23	16	2	1	5	4	10	7	8	5	0 0 0.0417
432103	Magazynier	808	102	34	4	1 088	218	13	2	101	12	629	107	357	98	695 462 37 0.8601
432104	Pracownik punktu skupu	7	2	0	0	19	10	0	0	2	1	9	3	8	6	4 0 0.5714
432190	Pozostali magazynierzy i pokrewni	60	12	4	1	68	24	0	0	7	3	40	9	21	12	25 14 2 0.4167
432201	Placista produkcyjny	20	13	1	0	18	14	0	0	2	2	14	11	2	1	2 0 1 0.1000
432301	Dyspozytor radio taxi	2	2	0	0	2	2	0	0	0	0	2	2	0	2	2 0 1.0000
432302	Dyspozytor transportu samochodowego	12	2	0	0	24	10	0	0	0	8	2	16	8	8	3 4 0.6667
432303	Ekspedytor	14	11	1	0	37	26	0	0	4	3	14	12	19	11	1 0 0.0714
432304	Odprowadzacz pociągów	5	5	0	0	15	14	0	0	1	1	6	5	8	8	0 0 0.0000
432390	Pozostali pracownicy do spraw transportu	22	1	1	0	54	4	0	0	9	1	20	1	25	2	7 4 2 0.3182
441101	Pomoce biblioteczny	2	2	0	0	1	1	0	0	0	0	1	1	0	16	0 8.0000
441201	Ekspedient pocztowy	24	13	3	1	41	22	0	0	2	1	26	11	13	10	1 0 0 0.0417
441202	Kurier	6	0	0	0	6	0	0	0	0	0	5	0	1	0	9 3 1 1.5000
441203	Listonosz	60	9	2	1	95	17	0	0	7	1	53	7	35	9	1 0 0 0.0167
441290	Pozostali listonosze i pokrewni	3	0	1	0	2	0	0	0	0	0	1	0	1	0	1 0 0.3333
441302	Korektor tekstu	3	1	0	0	3	1	0	0	1	1	2	0	0	0	0 0.0000
441390	Pozostali kodowacze, korektorzy i pokrewni	1	0	1	0	2	1	1	0	0	0	0	0	1	1	0 0 0.0000
441402	Archiwista zakładowy	7	5	2	2	6	4	0	0	0	4	3	2	1	5	5 0 0.7143
441403	Technik archiwista S	4	3	0	0	4	3	0	0	1	0	3	3	0	33	0 8.2500



Kod zawodu	Nazwa zawodu	Zarejestrowani bezrobotni										Wskaznik intensywności nadwyżki /deficytu							
		zarejestrowani w okresie					według stanu w końcu okresu					Wolne miejsca pracy i miejsca aktywizacji zawodowej			Wskaznik intensywności nadwyżki /deficytu				
		ogółem	kobiety	w tym osoby do 12 miesięcy ukończenia nauki		kobiety	ogółem	poprzeźnio pracujący według czasu pozostawania bez pracy				zgłoszone w okresie	aktualne w końcu okresu						
				razem	kobiety			do 1 miesiąca	1 - 12 miesięcy	razem	kobiety			ogółem		w tym pracy subsydiowanej			
516303	Tanatorpraker	1	1	0	0	0	0	0	0	0	0	0	0	0	0	0,0000			
516304	Zatobnik	7	0	0	0	14	0	0	8	0	6	0	3	3	0	0,4286			
516390	Pozostali pracownicy zakładów pożytecznych	3	0	0	0	6	0	0	2	0	3	0	5	3	0	1,6667			
516401	Fryzjer zwierząt (groomer)	0	0	0	0	1	1	0	0	0	0	1	0	0	0	MIN***			
516402	Opiekun dzikich zwierząt	1	1	0	0	1	1	0	0	0	0	1	0	0	0	0,0000			
516403	Opiekun zwierząt domowych	1	1	0	0	1	1	0	0	0	1	0	1	1	0	1,0000			
516490	Pozostali opiekunowie zwierząt domowych i pracownicy zajmujący się zwierzętami	3	3	0	0	5	5	0	1	1	3	3	3	2	0	1,0000			
516502	Instruktor nauki jazdy	16	3	1	0	20	3	1	0	3	0	13	3	0	2	0,1250			
516990	Pozostali pracownicy usług osobistych gdzie indziej niesklasyfikowani	2	2	0	0	3	3	0	1	1	2	0	0	7	2	3,5000			
521101	Sprzedawca na targowisku / bazarze	7	5	1	1	7	4	0	0	0	5	3	2	1	0	0,0000			
521102	Sprzedawca obwoźny z samochodu (vanseller)	1	0	0	0	2	0	0	0	0	1	0	1	0	3	0,0000			
521201	Sprzedawca uliczny żywności	2	2	0	0	6	4	0	0	0	2	1	4	3	0	0,0000			
522101	Antykwaryusz	0	0	0	0	1	0	0	0	0	0	0	0	0	0	MIN***			
522102	Kioskarz	0	0	0	0	0	0	0	0	0	0	0	0	1	1	0,0000			
522103	Właściciel małego sklepu	12	9	0	0	34	22	0	1	0	16	11	17	11	0	0,0000			
522201	Kierownik sali sprzedaży	31	20	0	0	37	27	0	4	3	21	14	12	10	1	0,0323			
522202	Kierownik stoiska w markecie	1	0	0	0	2	0	0	0	0	0	0	2	2	0	2,0000			
522301	Sprzedawca S	7 412	6 477	587	504	14 310	13 156	195	173	928	824	7 160	6 448	6 003	5 676	2 006	1 398	162	0,2706
522302	Sprzedawca w branży mięsnej	6	4	0	0	9	7	0	0	1	5	4	3	2	83	11	13	13,8333	
522303	Sprzedawca w branży przemyślewej	9	6	0	0	18	12	0	0	2	1	11	8	5	3	35	22	3	3,8889
522304	Sprzedawca w branży spożywczej	8	7	2	2	20	18	1	1	3	2	6	6	11	10	31	15	3	3,8750
522305	Technik handlowiec S	471	358	24	17	861	720	10	7	47	39	377	299	324	283	271	87	19	0,5754
522306	Technik księgarstwa S	4	2	0	0	4	2	0	0	2	1	2	1	0	0	2	1	0	0,5000
522390	Pozostali sprzedawcy sklepowi (ekspedientci)	27	14	1	1	28	23	0	0	1	0	18	14	9	9	3	3	0	0,1111
523001	Kasjer biletowy	15	14	0	0	33	30	1	1	5	4	17	17	11	9	6	2	1	0,4000
523002	Kasjer handlowy	254	221	19	18	371	338	8	8	38	33	198	181	135	124	221	132	14	0,8701
523003	Kasjer w zakładzie pracy	26	25	2	2	49	45	0	0	1	1	27	24	21	20	0	0	0	0,0000
523090	Pozostali kasjerzy i sprzedawcy biletów	7	6	0	0	14	12	0	0	0	0	7	5	7	7	1	1	0	0,1429
524102	Modelka / model twórczości reklamowej i artystycznej	1	1	1	1	1	1	1	1	1	0	0	1	0	0	0	0	0	0,0000
524201	Demonstrator wyrobów	0	0	0	0	1	1	0	0	0	0	0	1	0	0	0	0	0	0,0000
524301	Akwizytor	8	4	2	2	8	8	0	0	1	0	5	0	2	0	2	2	0	0,2500
524302	Konsultant / agent sprzedaży bezpośredniej	39	24	4	2	25	18	0	0	4	3	17	11	4	4	35	5	8	0,8974
524401	Ekspedient / sprzedawca wysyłkowej / internetowej	3	2	1	1	1	0	0	0	0	0	0	0	0	0	8	4	4	2,6667
524402	Organizator obsługi sprzedaży internetowej	6	2	0	0	2	1	0	0	0	0	2	1	0	0	16	10	2	2,6667
524403	Sprzedawca na telefon	6	3	1	1	6	5	0	0	0	0	3	2	3	3	2	1	0	0,3333
524404	Telemarketer	206	141	73	51	148	111	19	15	23	16	102	78	19	14	508	14	36	2,4660
524501	Ekspedient w stacji obsługi pojazdów	0	0	0	0	0	0	0	0	0	0	0	0	0	0	4	2	0	MAX**
524502	Sprzedawca w stacji paliw	91	26	8	2	120	36	3	0	17	4	79	25	24	7	67	40	1	0,7363
524601	Wydawca posiłków / bufetowy	22	16	2	0	25	22	1	0	4	3	14	12	7	7	8	6	0	0,3636
524901	Bukietiarz	1	1	0	0	3	3	0	0	0	0	1	1	2	2	9	7	0	0,0000
524902	Doradca klienta	139	87	16	13	122	86	2	2	19	12	79	53	24	21	596	51	76	4,2878
524903	Ekspedient w punkcie usługowym	2	2	0	0	6	4	0	0	1	1	2	1	3	2	11	10	0	5,0000
524904	Hostessa	28	25	10	10	27	25	2	2	7	5	14	14	6	6	8	2	1	0,2857

Kod zawodu	Nazwa zawodu	Zarejestrowani bezrobotni										Wskaznik intensywności nadwyżki /deficytu							
		zarejestrowani w okresie					według stanu w końcu okresu					Wolne miejsca pracy i miejsca aktywizacji zawodowej			Wskaznik intensywności nadwyżki /deficytu				
		w tym osoby do 12 miesięcy ukończenia nauki		w tym osoby do 12 miesięcy ukończenia nauki		w tym osoby do 12 miesięcy ukończenia nauki		według czasu pozostawania bez pracy		zgłoszone w okresie		aktualne w końcu okresu							
		ogółem	kobiety	ogółem	kobiety	ogółem	kobiety	do 1 miesiąca	1 - 12 miesięcy	pow. 12 miesięcy	ogółem		w tym pracy subsydiowanej						
razem	kobiety	razem	kobiety	razem	kobiety	razem	kobiety	razem	kobiety	razem	kobiety								
524990	Pozostali pracownicy sprzedazy i pokrewni gdzie indziej niesklasyfikowani	34	27	1	1	58	51	0	0	5	4	25	21	25	23	6	20	0,9706	
531102	Opiekun dzieci na przejściach dla pieszych	4	4	0	0	4	3	0	0	1	1	1	1	1	2	1	18	0	5,0000
531103	Opiekunka dzieci w drodze do szkoły	8	7	1	1	12	11	0	0	0	0	10	9	2	2	46	43	1	5,7500
531104	Opiekunka dziecka domowa	12	12	0	0	45	44	0	0	1	1	15	15	29	28	4	3	0	0,3333
531105	Rodzic zastępczy	2	2	0	0	6	6	1	1	0	0	1	1	5	5	0	0	0	0,0000
531190	Pozostali opiekunowie dziecięcy	14	13	1	1	15	14	1	1	1	1	9	8	5	5	24	22	0	1,7143
531202	Asystent nauczyciela przedszkola	13	13	2	2	11	11	0	0	0	0	10	10	1	1	104	90	2	8,0000
532101	Asystentka pielęgniarska	1	1	0	0	0	0	0	0	0	0	0	0	0	0	0	0	0	0,0000
532102	Opiekun medyczny S	30	28	17	16	29	28	2	2	5	4	13	13	4	4	8	4	1	0,2667
532190	Pozostali pomocniczy personel medyczny	5	4	0	0	8	7	0	0	2	1	4	4	2	2	1	1	0	0,2000
532201	Opiekunka domowa	114	112	1	1	253	250	1	1	14	13	117	117	122	120	45	43	0	0,3947
532202	Siostra PCK	26	26	0	0	58	58	0	0	3	3	26	26	29	29	11	11	0	0,4231
532901	Pomoc apteczna	17	17	1	1	30	28	2	2	3	3	18	18	9	7	9	7	0	0,5294
532902	Pomoc dentystyczna	9	9	0	0	19	18	0	0	1	1	11	10	7	7	3	3	1	0,3333
532904	Sanitariusz szpitalny	66	28	5	3	119	57	2	1	10	4	59	21	48	30	4	3	0	0,0606
532905	Zabiegowy balneologiczny	3	3	0	0	6	6	0	0	2	2	2	2	2	2	0	0	0	0,0000
532990	Pozostali pracownicy opieki osobistej w ochronie zdrowia i pokrewni gdzie indziej niesklasyfikowani	2	1	0	0	4	1	0	0	1	0	1	1	2	0	0	0	0	0,0000
541101	Strazak	10	0	0	0	8	0	0	0	2	0	3	0	3	0	5	1	0	0,0000
541201	Straznik w zakladzie dla nieletnich	1	0	0	0	0	0	0	0	0	0	0	0	0	0	2	1	0	2,0000
541304	Policjant służby prewencji	5	0	0	0	15	0	0	0	1	0	7	0	6	0	0	0	0	0,0000
541305	Policjant służby wspomagającej	0	0	0	0	1	0	0	0	0	0	1	0	0	0	0	0	0	0,0000
541306	Portier	73	23	0	0	162	56	0	0	4	2	76	25	82	29	50	18	1	0,6849
541307	Pracownik ochrony fizycznej bez licencji	90	9	3	0	110	17	1	0	10	2	72	11	27	4	303	18	75	3,3667
541308	Pracownik ochrony fizycznej I stopnia	6	1	0	0	10	3	0	0	0	0	5	1	5	2	39	0	1	6,5000
541309	Pracownik ochrony fizycznej II stopnia	6	0	0	0	4	0	0	0	0	0	3	0	1	0	3	0	0	0,5000
541312	Strażnik gminny / miejski	5	0	0	0	17	8	0	0	1	0	8	3	8	5	0	0	0	0,0000
541314	Strażnik straży ochrony kolei	0	0	0	0	1	0	0	0	0	0	1	0	0	0	0	0	0	0,0000
541315	Technik ochrony fizycznej osób i mienia S	11	7	3	3	18	7	0	0	1	0	10	5	4	2	0	0	0	0,0000
541390	Pozostali pracownicy ochrony osób i mienia	234	26	8	1	348	55	3	0	31	2	193	25	119	26	51	3	8	0,2179
541901	Pracownik obsługi monitoringu	3	0	0	0	6	4	0	0	0	0	3	2	3	2	17	11	0	5,6667
541904	Ratownik morski	2	0	1	0	1	0	0	0	0	0	1	0	0	0	0	0	0	0,0000
541906	Ratownik wodny zawodowy	3	1	1	1	8	2	1	0	0	0	5	1	3	1	3	3	0	1,0000
541907	Strażnik leśny	0	0	0	0	1	0	0	0	0	0	0	0	1	0	2	1	0	MAX**
541908	Strażnik łowiecki	1	0	0	0	1	0	0	0	0	0	1	0	0	0	0	0	0	0,0000
541909	Strażnik rybacki	0	0	0	0	2	0	0	0	0	0	2	0	0	0	0	0	0	0,0000
541990	Pozostali pracownicy usług ochrony gdzie indziej niesklasyfikowani	27	4	1	0	25	2	0	0	3	0	17	2	5	0	20	0	0	0,7407
611102	Rolnik łąkarz	0	0	0	0	3	2	0	0	0	0	0	0	2	1	0	0	0	0,0000
611103	Rolnik producent kwalifikowanych nasion rolniczych	0	0	0	0	3	2	0	0	0	0	3	2	0	0	0	0	0	0,0000
611104	Rolnik upraw polowych	42	25	3	1	144	97	0	0	5	44	22	67	49	14	12	0	0	0,3333
611190	Pozostali rolnicy upraw polowych	181	79	0	0	555	292	0	0	16	8	201	88	333	192	0	0	0	0,0000
611202	Rolnik chmielarz	0	0	0	0	9	6	0	0	0	0	2	2	5	2	0	0	0	0,0000
611203	Sadownik	0	0	0	0	1	0	0	0	0	0	0	0	1	0	5	5	0	MAX**
611290	Pozostali sadownicy	5	3	0	0	11	6	0	0	1	1	3	1	5	3	0	0	0	0,0000

Kod zawodu	Nazwa zawodu	Zarejestrowani bezrobotni										Wolne miejsca pracy i miejsca aktywizacji zawodowej			Wskaźnik intensywności nadwyżki /deficytu				
		zarejestrowani w okresie					według stanu w końcu okresu					zgłoszone w okresie		aktualne w końcu okresu					
		ogółem	kobiety	w tym osoby do 12 miesięcy ukończenia nauki		kobiety	ogółem	kobiety	poprzeźnio pracujący według czasu pozostawania bez pracy		ogółem	w tym pracy subsydiowanej							
				razem	kobiety				razem	kobiety			razem			kobiety			
611302	Kierownik małego przedsiębiorstwa ogrodniczego	0	0	0	0	1	0	0	0	0	0	0	0	0	0	0	MIN**		
611303	Ogrodnik S	82	39	5	3	128	74	2	1	11	6	62	29	26	22	81	50	8	0,9878
611304	Ogrodnik producent nasion	0	0	0	0	7	4	0	0	0	0	3	2	2	1	1	0	MAX**	
611305	Ogrodnik szkółkarz	0	0	0	0	6	4	0	0	0	0	3	2	2	2	4	4	0	MAX**
611306	Ogrodnik terenów zieleni	105	48	3	1	224	142	1	0	10	5	96	50	94	65	106	93	1	1,0095
611307	Ogrodnik – uprawa grzybów jadalnych	2	2	0	0	4	4	0	0	1	1	0	0	0	2	2	0	0	0,0000
611308	Ogrodnik – uprawa roślin ozdobnych	31	15	1	1	45	31	0	0	3	2	17	8	14	11	3	3	0	0,0968
611309	Ogrodnik – uprawa warzyw polowych	36	22	0	0	92	68	1	1	4	3	31	18	41	33	17	15	0	0,4722
611310	Ogrodnik – uprawy pod osłonami	5	5	0	0	18	15	0	0	0	0	6	5	11	9	20	5	0	4,0000
611311	Producent i zbieracz ziół	0	0	0	0	1	0	0	0	0	0	0	0	0	1	0	0	0	MIN***
611390	Pozostali ogrodnicy	117	77	1	1	311	240	0	0	14	12	112	78	154	121	1	1	0	0,0085
611403	Rolnik upraw mieszanych	63	33	0	0	136	92	0	0	10	6	54	30	49	39	0	0	0	0,0000
612101	Dojarz	1	1	0	0	2	2	0	0	1	1	1	1	0	0	3	3	0	3,0000
612102	Hodowca bydła	1	1	0	0	1	1	0	0	0	0	1	1	0	0	9	9	1	9,0000
612105	Hodowca trzody chlewnej	1	0	0	0	2	0	0	0	0	0	0	0	1	0	8	2	3	8,0000
612106	Hodowca zwierząt domowych	2	1	0	0	1	0	0	0	0	0	1	0	0	0	0	0	0	0,0000
612190	Pozostali hodowcy wyspecjalizowanej produkcji zwierzęcej	2	1	0	0	3	1	0	0	0	0	2	1	1	1	0	0	0	0,0000
612201	Hodowca drobiu	3	3	0	0	5	4	0	0	0	0	2	1	3	3	1	1	0	0,3333
612203	Pracownik wylęgarni drobiu	2	1	0	0	2	1	0	0	0	0	1	1	1	1	0	5	0	2,5000
612301	Hodowca jedwabników	0	0	0	0	1	1	0	0	0	0	0	0	0	1	1	0	0	MIN***
612302	Pszczelarz S	1	0	1	0	0	0	0	0	0	0	0	0	0	0	1	1	0	1,0000
612901	Hodowca inwentarza mieszanego	3	0	0	0	2	0	0	0	0	0	2	0	0	0	0	0	0	0,0000
612990	Pozostali hodowcy zwierząt gdzie indziej niesklasyfikowani	44	15	0	0	84	29	0	0	6	1	38	13	40	15	0	0	0	0,0000
613002	Kierownik małego przedsiębiorstwa produkcji roślinnej i zwierzęcej	2	0	0	0	3	0	0	0	1	0	1	0	1	0	0	0	0	0,0000
613003	Rolnik S	368	213	4	0	923	643	3	1	29	17	352	212	370	284	18	12	2	0,0489
621001	Drwal / pilarz drzew	50	0	0	0	103	0	0	0	7	0	57	0	38	0	12	4	1	0,2400
621002	Robotnik leśny	115	21	0	0	206	38	0	0	11	4	114	16	81	18	26	18	4	0,2261
621003	Wozak zrywkarz	0	0	0	0	2	0	0	0	0	0	2	0	0	0	6	6	0	MAX**
621090	Pozostali robotnicy leśni i pokrewni	1	1	0	0	2	2	0	0	0	0	0	0	1	1	6	6	0	6,0000
622101	Rybak hodowca	2	0	0	0	7	0	0	0	0	0	2	0	5	0	0	0	0	0,0000
622102	Rybak stawowy	2	0	0	0	1	0	0	0	0	0	1	0	0	0	0	0	0	0,0000
622301	Rybak rybactwa morskowego	2	0	0	0	1	0	0	0	0	0	1	0	0	0	0	0	0	0,0000
633001	Rolnik produkcji roślinnej i zwierzęcej pracujący na własne potrzeby	86	50	2	2	233	195	0	0	10	7	74	50	100	78	0	0	0	0,0000
634001	Rybak pracujący na własne potrzeby	2	0	0	0	2	0	0	0	0	0	2	0	0	0	0	0	0	0,0000
634002	Zbieracz owoców, ziół i innych roślin	4	4	0	0	4	3	0	0	0	0	4	3	0	0	2	0	0	0,5000
711101	Konserwator budynków	23	0	0	0	46	0	1	0	4	0	31	0	11	0	150	132	4	6,5217
711102	Monteur konstrukcji budowlanych S	23	1	0	0	40	1	0	0	1	0	23	1	16	0	11	6	0	0,4783
711103	Renowator zabytków architektury S	13	5	0	0	17	9	0	0	3	1	7	4	6	3	1	1	0	0,0769
711201	Monteur kamiennych elementów budowlanych	2	0	0	0	3	0	0	0	0	0	2	0	1	0	0	0	0	0,0000
711202	Murarz S	1 603	5	48	0	2 644	14	6	0	153	0	1 509	2	921	10	289	98	56	0,1803
711203	Zdun S	9	0	0	0	14	0	0	0	2	0	9	0	3	0	2	2	0	0,2222
711204	Murarz-tylnik S	10	0	0	0	8	0	0	0	4	0	4	0	0	0	16	6	2	1,6000
711301	Kamieniarz S	49	0	2	0	80	1	0	0	6	0	52	0	21	1	18	12	2	0,3673



Kod zawodu	Nazwa zawodu	Zarejestrowani bezrobotni										Wolne miejsca pracy i miejsca aktywizacji zawodowej			Wskaźnik intensywności nadwyżki /deficytu			
		zarejestrowani w okresie					według stanu w końcu okresu					zgłoszone w okresie		aktualne w końcu okresu				
		ogółem	w tym osoby do 12 miesięcy ukończenia nauki		ogółem	kobiety	poprzednio pracujący według czasu pozostawania bez pracy					ogółem	w tym pracy subsydiowanej					
			razem	kobiety			do 1 miesiąca	razem	kobiety	1 - 12 miesięcy	razem					kobiety		
711401	Betoniarz	84	0	0	0	167	0	0	12	0	80	0	74	0	39	10	24	0,4643
711402	Betoniarz-zbrojarz S	136	4	3	0	230	8	0	15	0	131	4	74	4	17	6	1	0,1250
711404	Zbrojarz	139	0	0	0	156	5	0	21	0	90	2	43	3	42	7	7	0,3022
711501	Cieśla S	89	0	5	0	117	0	0	12	0	74	0	31	0	43	12	11	0,4831
711502	Cieśla szalunkowy	146	0	1	0	255	0	1	15	0	146	0	94	0	18	1	5	0,1233
711503	Stolarz budowlany	212	6	1	0	334	10	0	17	1	187	6	124	3	27	16	5	0,1274
711504	Szkutnik	3	0	0	0	6	0	0	0	0	5	0	1	0	0	0	0	0,0000
711601	Brukarz	120	0	1	0	155	0	0	9	0	99	0	45	0	128	59	12	1,0667
711602	Dróżnik obchodowy	1	0	0	0	1	0	0	0	0	0	0	1	0	0	0	0	0,0000
711603	Montier nawierzchni kolejowej S	21	0	0	0	29	0	0	0	0	17	0	12	0	0	0	0	0,0000
711604	Mostowiczy	1	0	0	0	0	0	0	0	0	0	0	0	0	0	0	0	0,0000
711605	Torowiszcz	1	0	0	0	3	0	0	0	0	1	0	2	0	0	0	0	0,0000
711606	Układacz nawierzchni drogowych	5	0	0	0	7	0	0	0	0	4	0	3	0	5	5	2	1,0000
711701	Montier budownictwa wodnego S	2	0	0	0	13	0	0	0	0	6	0	7	0	0	0	0	0,0000
711901	Montażysta dekoracji	5	0	0	0	6	0	0	0	0	5	0	1	0	0	0	0	0,0000
711902	Montier reklam	5	4	0	0	3	0	0	2	1	3	2	0	0	10	8	0	2,0000
711903	Montier rusztowań	11	0	0	0	13	0	0	3	0	7	0	3	0	105	0	100	9,5455
711904	Robotnik rozbijki budowlanej	5	0	0	0	5	0	0	0	0	5	0	0	0	0	0	0	0,0000
711990	Pozostali robotnicy budowlani robót stanu surowego i pokrewni gdzie indziej niesklasyfikowani	25	1	1	0	41	0	0	1	0	20	0	19	0	6	0	6	0,2400
712101	Dekarz S	168	0	2	0	237	0	0	18	0	135	0	83	0	61	26	7	0,3631
712202	Glazurnik	21	0	0	0	29	0	0	3	0	21	0	3	0	42	20	4	2,0000
712203	Parkieciarz	1	0	0	0	1	0	0	0	0	1	0	0	0	2	2	0	2,0000
712204	Posadzkarz S	83	0	6	0	172	0	2	8	0	79	0	77	0	14	10	1	0,1687
712290	Pozostali posadzkarze, parkieciarze i glazurnicy	2	0	0	0	6	0	0	0	0	4	0	2	0	6	1	0	3,0000
712301	Montier ociepleń budynków	11	0	0	0	12	0	0	1	0	11	0	0	0	45	0	8	4,0909
712302	Sztukator	1	0	0	0	5	1	0	0	0	2	0	3	1	0	0	0	0,0000
712303	Tynkarz	73	0	1	0	81	0	0	11	0	54	0	16	0	62	19	0	0,8493
712390	Pozostali tynkarze i pokrewni	1	0	0	0	1	0	0	1	0	0	0	0	0	0	0	0	0,0000
712401	Montier izolacji budowlanych S	51	0	0	0	70	0	0	9	0	39	0	22	0	17	3	13	0,3333
712402	Montier izolacji chemoodpornych i antykorozyjnych	3	0	0	0	8	0	0	0	0	5	0	3	0	0	0	0	0,0000
712403	Montier izolacji przemysłowych S	2	0	0	0	3	0	0	0	0	3	0	0	0	0	0	0	0,0000
712404	Termoizolator	4	0	0	0	2	0	0	1	0	1	0	0	0	0	0	0	0,0000
712490	Pozostali monterzy izolacji	9	0	1	0	11	0	0	2	0	7	0	2	0	0	0	0	0,0000
712501	Montier / składacz okien	62	1	1	1	73	4	1	9	0	49	1	14	2	38	18	8	0,6129
712502	Szkłarż	7	0	0	0	6	0	0	0	0	6	0	0	0	6	5	1	0,8571
712503	Szkłarż budowlany	8	0	0	0	15	1	0	1	0	6	0	8	1	0	0	0	0,0000
712504	Szkłarż pojazdów	0	0	0	0	0	0	0	0	0	0	0	0	0	2	2	0	MAX**
712505	Witrazownik	0	0	0	0	2	1	0	0	0	1	0	1	0	1	1	0	MAX**
712601	Hydraulik	358	0	2	0	645	1	2	42	0	336	0	263	1	81	19	5	0,2263
712602	Montier instalacji centralnego ogrzewania i ciepłej wody	91	0	1	0	164	0	0	7	0	96	0	59	0	12	6	3	0,1319
712603	Montier instalacji gazowych S	14	0	0	0	21	0	0	1	0	17	0	3	0	4	4	0	0,2857
712604	Montier instalacji i urządzeń sanitarnych S	144	0	26	0	153	0	1	12	0	107	0	21	0	31	17	5	0,2153
712606	Montier rurociągów okrętowych	1	0	0	0	6	0	0	0	0	5	0	1	0	0	0	0	0,0000
712607	Montier rurociągów przemysłowych	13	0	0	0	13	0	0	4	0	5	0	4	0	2	0	0	0,1538

Kod zawodu	Nazwa zawodu	Zarejestrowani bezrobotni										Wolne miejsca pracy i miejsca aktywizacji zawodowej			Wskaźnik intensywności nadwyżki /deficytu				
		zarejestrowani w okresie					według stanu w kontekście okresu					zgłoszone w okresie		aktualne w końcu okresu					
		ogółem	kobiety	w tym osoby do 12 miesięcy ukończenia nauki		kobiety	według czasu pozostawania bez pracy		ogółem	w tym pracy subsydiowanej	0								
				razem	kobiety		do 1 miesiąca	pow. 12 miesięcy											
712608	Monter sieci ciepłych	5	0	0	0	4	0	0	0	0	0	0	0	0	0,0000				
712610	Monter sieci gazowych	5	0	0	0	6	0	0	0	5	0	1	0	0	0,0000				
712611	Monter sieci komunalnych S	1	0	0	0	3	0	0	0	2	0	1	0	0	0,0000				
712612	Monter sieci wodnych i kanalizacyjnych	67	0	1	0	88	0	1	0	51	0	28	0	27	14,10746				
712613	Monter systemów rurociągowych S	1	0	0	0	3	0	0	0	0	0	2	0	0	0,0000				
712614	Monter urządzeń energii odnawialnej	0	0	0	0	1	0	0	0	0	0	1	0	1	0,0000				
712615	Studniarz	0	0	0	0	5	0	0	0	0	0	5	0	0	MAX**				
712616	Monter sieci instalacji i urządzeń sanitarnych S	8	0	0	0	6	0	0	0	5	0	0	0	11	0,13750				
712690	Pozostali monterzy instalacji i urządzeń sanitarnych	39	0	1	0	65	0	0	0	30	0	26	0	8	0,2051				
712701	Mechanik urządzeń chłodniczych	4	0	0	0	7	0	0	0	6	0	0	0	3	0,07500				
712702	Mechanik urządzeń klimatyzacyjnych	1	0	0	0	2	0	0	0	0	0	0	0	1	0,0000				
712703	Monter instalacji wentylacyjnych i klimatyzacyjnych	47	0	1	0	44	0	0	0	31	0	11	0	29	0,6170				
712901	Monter płyt kartonowo-gipsowych	3	0	0	0	3	0	0	0	0	0	0	0	3	1,0000				
712903	Monter żaluzji	4	1	0	0	6	4	0	0	1	1	4	2	1	1,2500				
712904	Technolog robót wykończeniowych w budownictwie S	78	1	10	0	116	1	1	0	54	1	17	0	8	0,1026				
712905	Pozostali robotnicy budowlani robót wykończeniowych w budownictwie S	0	0	0	0	0	0	0	0	0	0	0	0	10	MAX**				
712990	Pozostali robotnicy budowlani robót wykończeniowych i pokrewni gdzie indziej niesklasyfikowani	14	1	0	0	20	2	0	0	1	10	0	8	1	0,32143				
713101	Malarz-tapeciarz S	361	12	26	0	554	35	4	0	39	1	325	12	158	11	0,0997			
713102	Malarz budowlany	623	44	4	0	1098	112	0	0	80	9	566	42	437	51	0,1075			
713103	Malarz konstrukcji i wyrobów metalowych	50	2	1	0	74	3	0	0	6	1	41	0	27	2	0,2000			
713104	Szpachlarz	2	0	0	0	4	0	0	0	0	0	3	0	1	0	0,5000			
713105	Tapeciarz	0	0	0	0	1	0	0	0	0	0	1	0	0	0	MIN***			
713190	Pozostali malarze i pokrewni	17	2	12	0	24	0	0	0	1	1	15	0	7	1	0,7647			
713201	Lakiernik S	39	2	0	0	37	2	0	0	4	0	28	1	4	1	0,8462			
713202	Lakiernik proszkowy	8	1	0	0	12	2	0	0	1	0	7	1	4	1	1,8750			
713203	Lakiernik samochodowy	204	2	8	0	348	3	4	0	25	0	212	1	107	2	0,1667			
713204	Lakiernik tworzyw sztucznych	1	0	0	0	2	0	0	0	0	0	2	0	0	0	3,0000			
713205	Lakiernik wyrobów drzewnych	16	1	0	0	41	6	0	0	3	0	19	4	19	2	0,8125			
713206	Malarz lakiernik samolotowy	1	0	0	0	1	0	0	0	0	0	0	0	1	0	0,0000			
713207	Malarz lakiernik wyrobów metalowych	10	3	0	0	18	4	0	0	1	1	9	1	8	2	0,9000			
713208	Plaskarz	6	0	1	0	4	0	0	0	0	0	3	0	1	0	0,1667			
713290	Pozostali lakiernicy	12	0	0	0	18	3	0	0	0	0	10	0	8	3	2	0	1	0,1667
713302	Czyszciciel elewacji budowlanych	0	0	0	0	0	0	0	0	0	0	0	0	0	0	0	MAX**		
713303	Kominiarz S	6	0	0	0	10	0	0	0	0	0	5	0	5	0	0,0000			
713304	Robotnik osuszania i odgrzybiania budowli	0	0	0	0	0	0	0	0	0	0	0	0	0	0	0	0,0000		
713390	Pozostali robotnicy czyszczący konstrukcje budowlane i pokrewni	1	0	0	0	0	0	0	0	0	0	0	0	0	0	0,0000			
721102	Formierz odlewnik	53	8	1	0	98	20	1	0	5	1	53	8	39	10	3	1	0	0,0566
721104	Modelarz odlewniczy S	5	0	0	0	5	0	0	0	0	0	2	0	3	0	0	0	0,0000	
721190	Pozostali formierze odlewniczy i pokrewni	11	0	0	0	13	0	0	0	3	0	7	0	3	0	0	0	0,0000	
721201	Lutowacz	2	0	0	0	3	0	0	0	0	0	1	0	2	0	0	0	0,0000	
721202	Operator automatów spawalniczych	2	0	0	0	1	0	0	0	0	0	1	0	0	0	2	1	0	1,0000
721203	Operator zgrzewarek	13	3	0	0	12	3	0	0	1	0	10	3	1	0	10	5	0	0,7692
721204	Spawacz metodą MAG	16	0	1	0	16	0	1	0	2	0	11	0	1	0	215	15	86	13,4375
721205	Spawacz metodą MIG	2	0	0	0	3	0	0	0	0	0	2	0	1	0	99	6	11	49,5000

Kod zawodu	Nazwa zawodu	Zarejestrowani bezrobocni										Wolne miejsca pracy i miejsca aktywizacji zawodowej				Wskaźnik intensywności nadwyżki /deficytu			
		zarejestrowani w okresie					według stanu w końcu okresu					zgłoszone w okresie		aktualne w końcu okresu					
		w tym osoby do 12 miesięcy ukończenia nauki		kobiety		ogółem	w tym osoby do 12 miesięcy ukończenia nauki		kobiety		poprzeźnio pracujący według czasu pozostawania bez pracy		ogółem		w tym pracy subsydiowanej				
		razem	kobiety	razem	kobiety		do 1 miesiąca	1 - 12 miesięcy	razem	kobiety									
razem	kobiety	razem	kobiety	razem	kobiety		razem	kobiety											
721206	Spawacz metodą TIG	4	0	0	0	2	0	0	0	0	0	0	0	67	1	19	16,7500		
721207	Spawacz ręczny gazowy	91	0	0	0	170	1	0	0	10	0	93	1	65	5	0	0,1868		
721208	Spawacz ręczny łukiem elektrycznym	58	0	0	0	96	0	0	0	11	0	48	0	35	3	0	0,2069		
721209	Zgrzewacz	40	13	0	0	75	28	0	0	3	2	47	16	25	10	6	0,1750		
721290	Pozostali spawacze i pokrewni	53	0	0	0	75	1	0	0	9	0	47	0	19	1	19	1,7925		
721301	Blacharz S	72	0	0	0	100	1	0	0	13	0	58	0	28	1	13	0,1806		
721302	Blacharz budowlany	11	0	0	0	17	0	0	0	2	0	14	0	14	4	0	1,2727		
721303	Blacharz izolacji przemysłowych S	1	0	0	0	0	0	0	0	0	0	0	0	0	0	3	4,0000		
721304	Blacharz lotniczy	1	0	0	0	1	0	0	0	0	0	1	0	0	0	0	0,0000		
721306	Blacharz samochodowy S	247	0	0	0	362	0	0	0	37	0	211	0	108	0	36	19	5,1457	
721401	Montier bram	1	0	0	0	2	0	0	0	1	0	1	0	0	6	2	1	6,0000	
721402	Montier kadłubów okrętowych S	9	0	0	0	16	0	0	0	2	0	4	0	10	0	0	0,0000		
721403	Montier konstrukcji aluminiowych	20	0	0	0	27	0	0	0	6	0	17	0	4	0	7	1	0,3500	
721404	Montier konstrukcji stalowych	107	0	2	0	119	1	0	0	11	0	83	0	22	1	31	7	5,2897	
721405	Oczyszczacz konstrukcji stalowych	12	1	0	0	13	2	0	0	2	0	8	1	3	1	3	0	0,2500	
721490	Pozostali robotnicy przygotowujący i wznoszący konstrukcje metalowe	6	0	0	0	6	0	0	0	0	0	5	0	1	0	0	0	0,0000	
721501	Montier / konserwator kolei linowych	1	1	0	0	0	0	0	0	0	0	0	0	0	0	0	0	0,0000	
721502	Montier konstrukcji linowych stałych	1	0	0	0	1	0	0	0	0	0	1	0	0	0	1	0	1,0000	
721590	Pozostali monterzy konstrukcji linowych	1	1	0	0	1	1	0	0	0	0	1	1	0	0	0	0	1,0000	
722101	Kowal S	28	0	1	0	42	0	0	0	5	0	26	0	11	0	1	0	0,0357	
722103	Operator pras kuzniczych	1	0	0	0	0	0	0	0	0	0	0	0	0	0	0	0	0,0000	
722190	Pozostali kowale i operatorzy pras kuzniczych	2	0	0	0	2	0	0	0	0	0	2	0	0	0	0	0	0,0000	
722203	Rusznikarz	1	0	0	0	0	0	0	0	0	0	1	0	0	0	0	0	0,0000	
722204	Ślusarz S	2 296	76	73	1	3 816	202	6	1	291	12	2 044	82	1 335	97	283	54	0,1233	
722205	Ślusarz galanterii metalowej	4	0	0	0	7	1	0	0	1	0	4	0	2	1	2	1	0,5000	
722206	Ślusarz narzędziowy	78	3	1	0	132	21	0	0	9	2	79	3	44	16	34	2	0,4359	
722207	Traser	0	0	0	0	3	0	0	0	0	0	2	0	0	1	0	0	MIN***	
722290	Pozostali ślusarze i pokrewni	70	5	0	0	91	7	0	0	11	1	55	2	24	4	45	2	1	0,6429
722301	Frezer	93	10	0	0	191	31	0	0	16	1	98	12	73	16	69	9	0,7419	
722302	Operator automatycznej linii obróbki skrawaniem	3	0	0	0	7	1	1	0	0	0	6	0	1	1	0	0	0,0000	
722303	Operator maszyn do obróbki skrawaniem	12	0	0	0	27	1	0	0	0	0	22	1	5	0	15	7	4	1,2500
722304	Operator maszyn do produkcji wyrobów z drutu, lin, siatek i kabli	23	6	1	0	28	13	2	0	5	2	16	5	7	6	7	3	0	0,3043
722306	Operator maszyn i urządzeń do produkcji opakowań blaszanych	7	2	0	0	10	5	0	0	1	0	4	2	5	3	2	0	0	0,2857
722307	Operator obrabiarek skrawających S	28	0	10	0	35	0	0	0	0	0	24	0	5	0	3	2	2	0,1071
722308	Operator obrabiarek sterowanych numerycznie	27	0	0	0	31	0	1	0	2	0	21	0	6	0	70	13	20	2,5926
722309	Operator obrabiarek zespolowych	12	1	0	0	21	2	0	0	5	1	13	0	3	1	2	2	0	0,1667
722310	Operator urządzeń do wyważania i centrowania	0	0	0	0	0	0	0	0	0	0	0	0	0	0	5	5	0	MAX**
722312	Szlifierz metali	43	0	0	0	55	4	0	0	10	0	20	2	24	2	30	8	5	0,6977
722313	Tokarz / frezer obrabiarek numeryczne	23	5	0	0	26	5	0	0	5	1	17	4	4	0	34	3	4	1,4783
722314	Tokarz w metalu	574	49	0	0	959	117	3	1	83	6	489	45	361	59	51	13	0,0889	
722315	Ustawiacz maszyn do obróbki skrawaniem	2	0	0	0	9	0	0	0	0	0	2	0	7	0	0	0	0	0,0000
722316	Wiertacz w metalu	25	13	0	0	50	31	0	0	5	2	24	12	21	17	2	0	0	0,0800
722390	Pozostali ustawiacze i operatorzy obrabiarek do metali i pokrewni	14	3	0	0	30	8	0	0	2	1	13	1	15	6	10	0	0	0,7143
722401	Docieracz polerowacz	1	1	1	1	2	0	0	0	0	0	2	0	0	0	1	1	0	1,0000

Kod zawodu	Nazwa zawodu	Zarejestrowani bezrobotni										Wolne miejsca pracy i miejsca aktywizacji zawodowej			Wskaźnik intensywności nadwyżki /deficytu
		zarejestrowani w okresie					według stanu w kontekście okresu					zgłoszone w okresie		aktualne w końcu okresu	
		ogółem	w tym osoby do 12 miesięcy ukończenia nauki		ogółem	kobiety	według czasu pozostawania bez pracy		ogółem	w tym pracy subsydiowanej					
			razem	kobiety			do 1 miesiąca	pow. 12 miesięcy							
			razem	kobiety	razem	kobiety	razem	kobiety	razem	kobiety					
722402	Szlifierz ostrzazarz	2	0	0	2	0	0	0	0	2	0	0	2	0	1.0000
722490	Pozostali szlifierze narzędzi i polerowacze metali	7	0	1	7	0	0	0	6	0	0	0	0	0	0.0000
723101	Mechanik autobusów	3	0	0	9	0	0	0	4	0	5	0	2	1	0.6667
723102	Mechanik cigników	9	0	1	22	0	0	0	10	0	12	0	1	0	0.1111
723103	Mechanik pojazdów samochodowych S	1 068	0	142	1 313	2	18	0	768	0	306	2	129	94	0.1208
723104	Mechanik samochodów ciężarowych	82	0	0	133	0	0	9	70	0	53	0	37	16	0.4512
723105	Mechanik samochodów osobowych	700	0	11	1 032	2	3	0	624	1	310	1	73	48	0.1043
723106	Montier samochodowej instalacji gazowej (LPG)	1	0	0	0	0	0	0	0	0	0	0	3	1	0.3000
723190	Pozostali mechanicy pojazdów samochodowych	270	1	0	486	1	0	0	37	0	257	1	177	0	0.0111
723202	Mechanik silników lotniczych	6	0	0	8	0	0	0	5	0	3	0	0	0	0.0000
723203	Mechanik wyposażenia lotniczego statków powietrznych	5	0	0	1	0	0	1	0	0	0	0	0	0	0.0000
723290	Pozostali mechanicy statków powietrznych i pokrewni	1	0	0	1	0	0	0	1	0	0	0	0	0	0.0000
723301	Mechanik / konserwator urządzeń do napełniania i opróżniania zbiorników	2	0	0	1	0	0	0	1	0	0	0	0	0	0.0000
723302	Mechanik / konserwator urządzeń dźwigniowych	3	0	0	2	0	0	0	1	0	1	0	2	0	0.6667
723303	Mechanik maszyn i urządzeń budowlanych i melioracyjnych	81	3	0	132	7	0	14	70	3	47	3	4	3	1.0494
723304	Mechanik maszyn i urządzeń do obróbki metali	12	3	0	33	10	0	1	15	5	16	5	0	0	0.0000
723306	Mechanik maszyn i urządzeń górnictwa podziemnego	14	0	0	42	1	0	3	20	0	19	1	0	0	0.0000
723307	Mechanik maszyn i urządzeń przemysłowych	152	10	1	223	18	0	23	111	5	84	11	28	10	0.1842
723308	Mechanik maszyn rolniczych	59	0	14	76	0	0	6	29	0	18	0	49	39	0.8305
723309	Mechanik maszyn szwalniczych	4	1	0	5	1	0	0	5	1	0	0	4	0	1.0000
723310	Mechanik - monter maszyn i urządzeń S	19	2	4	21	2	0	3	8	2	4	0	24	18	2.2632
723311	Mechanik okrętowy	0	0	0	1	0	0	0	0	0	1	0	0	0	0.0000
723312	Mechanik silników spalinowych	23	0	0	54	0	0	4	24	0	26	0	2	2	0.0870
723313	Mechanik taboru kolejowego	9	0	0	15	0	0	2	7	0	6	0	0	0	0.0000
723314	Montier - instalator urządzeń technicznych w budownictwie wiejskim S	9	0	0	20	0	0	2	10	0	8	0	0	0	0.0000
723315	Montier / konserwator urządzeń przeciwpowozarowych	0	0	0	1	0	0	0	0	0	1	0	4	2	2.0000
723316	Motorzysta statku morskiego	1	0	0	1	0	0	0	1	0	0	0	0	0	0.0000
723317	Motorzysta żeglugi śródlądowej	1	0	0	1	0	0	0	1	0	0	0	0	0	0.0000
723390	Pozostali mechanicy maszyn i urządzeń rolniczych i przemysłowych	92	6	0	173	20	0	9	81	4	78	13	2	0	0.0217
723401	Mechanik pojazdów jednośladowych	8	0	0	11	0	0	0	7	0	4	0	9	8	0.1250
731101	Grawer	1	0	0	7	0	0	0	1	0	6	1	1	0	1.0000
731102	Mechanik automatyki przemysłowej i urządzeń precyzyjnych S	39	7	2	62	18	0	5	31	5	24	10	2	0	0.0513
731103	Mechanik precyzyjny S	9	2	0	5	0	0	0	2	0	1	0	1	0	0.1111
731104	Optyk - mechanik S	1	1	1	3	3	1	1	1	0	2	2	0	0	0.0000
731106	Zegarmistrz S	6	1	0	15	0	0	0	6	0	9	0	0	0	0.0000
731190	Pozostali mechanicy precyzyjni	8	1	0	15	3	0	1	12	2	2	1	2	0	0.2500
731201	Montier akordeonów	2	2	0	2	2	0	0	1	1	1	1	0	0	0.0000
731207	Organomistrz	0	0	0	1	0	0	0	0	0	1	0	0	0	0.0000
731290	Pozostali monterzy instrumentów muzycznych	0	0	0	1	0	0	0	1	0	0	0	0	0	0.0000
731301	Bursztyniarz	0	0	0	1	0	0	0	1	0	0	1	0	0	0.0000
731303	Szlifierz kamieni szlachetnych i ozdoby	0	0	0	4	2	0	0	3	1	1	1	0	0	0.0000
731304	Szlifierz polerowacz wyrobów artystycznych	1	1	0	1	1	0	0	1	1	1	0	0	0	0.0000

Kod zawodu	Nazwa zawodu	Zarejestrowani bezrobotni												Wskaznik intensywności nadwyżki /deficytu					
		zarejestrowani w okresie						według stanu w kontekście okresu						Wolne miejsca pracy i miejsca aktywizacji zawodowej		Wskaznik intensywności nadwyżki /deficytu			
		w tym osoby do 12 miesięcy ukończenia nauki		ogółem		kobiety		w tym osoby do 12 miesięcy ukończenia nauki		ogółem		kobiety		zgłoszone w tym pracy subsydiowanej	aktualne w końcu okresu				
		razem	kobiety	razem	kobiety	razem	kobiety	razem	kobiety	razem	kobiety								
731305	Złotnik-jubiler S	12	2	0	0	20	7	0	0	1	0	12	4	7	3	1	1	0	0,0833
731390	Pozostali jubilerzy, złotnicy i pokrewni	0	0	0	0	0	0	0	0	0	0	0	0	0	0	1	1	0	MAX**
731401	Ceramik wyrobów ceramiki budowlanej	1	0	0	0	9	5	0	0	1	0	1	0	7	5	0	0	0	0,0000
731402	Ceramik wyrobów użytkowych i ozdobnych	16	16	0	0	33	30	0	0	3	14	13	16	14	2	1	1	0	0,1250
731404	Formowacz wyrobów ceramicznych	9	2	0	0	18	11	0	0	0	11	4	7	7	1	1	1	0	0,1111
731406	Modelarz odlewnik gipsowych form roboczych	3	1	0	0	5	3	0	0	0	4	2	1	1	0	0	0	0	0,0000
731407	Odlewnik wyrobów ceramicznych	13	8	0	0	19	13	0	0	1	10	6	8	6	4	3	1	0	0,3077
731408	Sortowacz-brakarz ceramiki	1	1	0	0	1	1	0	0	0	1	1	0	0	0	0	0	0	0,0000
731409	Szklifierz ceramiki	2	0	0	0	5	2	0	0	0	1	0	4	2	0	0	0	0	0,0000
731490	Pozostali ceramicy i pokrewni	2	0	0	0	7	1	0	0	0	6	1	1	0	0	0	0	0	0,0000
731501	Formowacz wyrobów szklanych	7	3	0	0	28	11	0	0	1	10	4	16	6	0	0	0	0	0,0000
731502	Hutnik-dmuchać szklą	17	2	0	0	31	7	0	0	2	16	3	13	4	0	0	0	0	0,0000
731503	Krajacze szkła	2	0	0	0	1	0	0	0	1	0	0	0	0	0	0	0	0	0,0000
731504	Polerowacz szkła ręczny	1	0	0	0	1	0	0	0	0	0	0	0	0	0	0	0	0	0,0000
731505	Sortowacz-brakarz szkła	0	0	0	0	4	4	0	0	0	1	1	3	3	1	1	0	0	MAX**
731507	Szklifierz szkła gospodarczego i technicznego	4	1	0	0	10	4	0	0	1	4	1	5	2	0	0	0	0	0,0000
731508	Szklifierz szkła płaskiego	3	0	0	0	5	0	0	0	1	0	2	0	2	0	0	0	0	0,0000
731590	Pozostali formowacze wyrobów szklanych, krajacze i szklifierze szkła	1	0	0	0	6	3	0	0	0	3	2	3	1	1	1	0	0	1,0000
731601	Cechowacz skal i znaków na szkle oraz na wyrobach z metali	0	0	0	0	2	2	0	0	0	0	0	2	2	0	0	0	0	MIN***
731602	Galwanizer	30	2	0	0	39	2	0	0	2	28	2	9	0	2	2	0	0	0,0667
731606	Pozłotnik	1	1	0	0	2	1	0	0	0	1	1	1	0	0	0	0	0	0,0000
731609	Zdobnik ceramiki	40	40	1	1	101	101	0	0	5	34	34	61	61	3	0	0	0	0,0750
731610	Zdobnik szkła	94	71	1	1	241	177	1	1	10	9	109	72	121	95	3	1	2	0,0319
731690	Pozostali sztyldziarze, grawerzy i zdobnicy ceramiki, szkła i pokrewni	2	2	0	0	6	6	0	0	0	0	3	3	3	0	0	0	0	0,0000
731702	Koszykarz-plecionkarz S	2	2	0	0	10	7	0	0	0	4	3	5	3	3	1	0	0	1,5000
731705	Rzeźbiarz w drewnie	2	0	0	0	2	0	0	0	1	0	1	0	0	0	0	0	0	0,0000
731708	Trzeciarnik	0	0	0	0	0	0	0	0	0	0	0	0	0	0	1	1	0	MAX**
731790	Pozostali rękodzielcy wyrobów z drewna i pokrewnych materiałów	3	3	0	0	6	6	0	0	1	1	3	3	2	2	0	0	0	0,0000
731802	Dziewiarz	39	29	1	1	62	52	1	1	5	4	32	26	23	20	1	1	0	0,0256
731804	Plecionkarz	2	1	0	0	4	3	0	0	0	0	2	1	1	1	0	0	0	0,0000
731805	Przędzacz	67	65	0	0	127	125	1	1	39	38	38	49	48	0	0	0	0	0,0000
731806	Przygotowawca włókna	3	2	0	0	10	9	0	0	0	4	3	6	6	0	0	0	0	0,0000
731807	Renowator tkanin unikatowych	2	1	0	0	2	1	0	0	0	2	1	0	0	0	0	0	0	0,0000
731808	Rękodzielnik wyrobów włókienniczych S	1	0	0	0	1	0	0	0	0	1	0	0	0	1	1	0	0	1,0000
731809	Tkacz	12	11	0	0	28	25	0	0	0	12	10	16	15	0	0	0	0	0,0000
731890	Pozostali rękodzielcy wyrobów z tkanin, skóry i pokrewnych materiałów	3	2	0	0	7	7	0	0	0	0	5	2	2	1	1	0	0	0,3333
731901	Pamiątkarz	0	0	0	0	0	0	0	0	0	0	0	0	0	0	1	1	0	MAX**
731902	Wytwórcza galanterii	1	1	0	0	3	3	0	0	0	1	1	2	2	1	1	0	0	1,0000
731903	Wytwórcza sztucznych kwiatów	0	0	0	0	1	1	0	0	0	0	0	0	1	1	0	0	0	MIN***
731904	Zabawkarz	1	1	0	0	2	2	0	0	0	1	1	1	1	1	0	0	0	0,0000
731990	Pozostali rzemieślnicy gdzie indziej niesklasyfikowani	2	0	0	0	4	1	0	0	0	0	1	0	3	1	4	1	0	2,0000

Kod zawodu	Nazwa zawodu	Zarejestrowani bezrobotni										Wolne miejsca pracy i miejsca aktywizacji zawodowej			Wskaźnik intensywności nadwyżki /deficytu		
		zarejestrowani w okresie					według stanu w końcu okresu					zgłoszone w okresie		aktualne w końcu okresu			
		ogółem	kobiety	w tym osoby do 12 miesięcy ukończenia nauki		kobiety	ogółem	kobiety	według czasu pozostawania bez pracy		ogółem	w tym pracy subsydiowanej					
				razem	kobiety				do 1 miesiąca	pow. 12 miesięcy							
				razem	kobiety	razem	kobiety	razem	kobiety								
732101	Fotograf poligraficzny	1	1	0	0	2	0	0	0	2	0	0	0	0	0,0000		
732102	Fotograf w drukarni filmowej	1	0	0	0	1	0	0	0	1	0	0	0	0	0,0000		
732105	Komputerowy składacz tekstu	1	0	0	0	2	1	0	0	1	0	0	0	0	0,0000		
732107	Montażysta reprodukcji	2	0	0	0	7	3	0	0	2	1	4	2	2	1,0000		
732108	Operator DTP	1	1	0	0	3	3	0	0	1	1	2	2	0	0,0000		
732109	Operator fotokładu	2	1	0	0	1	0	0	0	1	0	0	0	0	0,0000		
732110	Operator skanera poligraficznego	1	0	0	0	1	0	0	0	1	0	0	0	0	0,0000		
732190	Pozostali pracownicy przy pracach przygotowawczych do druku	18	7	0	0	26	10	0	0	2	1	15	6	9	3	0,3333	
732201	Drukarz S	29	6	4	0	27	11	0	0	1	1	20	5	6	5	0,2414	
732202	Drukarz sitodrukowy	8	2	0	0	10	4	0	0	0	0	7	2	3	2	0,1250	
732203	Drukarz tkanin	0	0	0	0	1	1	0	0	0	0	0	0	1	1	0, MAX**	
732204	Maszynista maszyn fleksograficznych	1	0	0	0	1	0	0	0	1	0	0	0	1	1	0,0000	
732205	Maszynista maszyn offsetowych	51	6	0	0	63	14	0	0	5	0	45	6	13	8	0,1373	
732206	Maszynista maszyn typograficznych	6	0	0	0	14	2	0	0	1	0	6	0	7	2	0,1667	
732207	Maszynista maszyn wkładodrukowych	1	0	0	0	2	0	0	0	0	0	1	0	0	0	0,0000	
732208	Operator kserokopiarnek	3	2	1	1	7	5	1	0	0	0	3	1	4	0	0,0000	
732290	Pozostali drukarze	33	11	0	0	66	25	0	0	3	0	37	9	26	16	0,0303	
732301	Introrigator S	21	11	3	2	40	24	1	0	0	0	26	15	14	9	0,7143	
732302	Introrigator galanteryjny	3	1	0	0	5	3	0	0	1	2	1	2	1	0	0,0000	
732303	Introrigator poligraficzny	46	21	0	0	95	60	0	0	4	2	35	19	55	38	0,0000	
732304	Operator maszyn introrigatorskich	11	6	0	0	23	10	0	0	3	2	12	6	8	2	0,8182	
741101	Elektromonter instalacji elektrycznych	295	4	9	0	414	10	2	0	34	0	245	6	131	4	0,1763	
741103	Elektryk S	167	1	45	0	153	0	3	0	17	0	111	0	15	0	1,1317	
741104	Elektryk budowlany	0	0	0	0	0	0	0	0	0	0	0	0	0	1	MAX**	
741190	Pozostali elektrycy budowlani i pokrewni	5	0	0	0	8	0	0	0	0	0	6	0	1	0	0,4000	
741201	Elektromechanik S	80	5	15	0	103	12	0	0	10	2	63	5	25	4	0,5250	
741202	Elektromechanik elektrycznych przyrządów pomiarowych	66	5	0	0	107	18	0	0	11	0	56	9	38	8	0,0000	
741203	Elektromechanik pojazdów samochodowych S	253	0	24	0	322	0	2	0	21	0	192	0	70	0	0,0711	
741204	Elektromechanik sprzętu gospodarstwa domowego	42	3	1	0	73	14	0	0	5	0	40	5	27	9	0,0000	
741205	Elektromechanik urządzeń chłodniczych	2	0	0	0	3	0	0	0	0	0	2	0	1	0	1,5000	
741206	Elektromechanik urządzeń sterowania ruchem kolejowym	5	1	0	0	5	1	0	0	3	1	2	0	0	0	0,0000	
741207	Elektromonter (elektryk) zakładowy	328	7	7	0	466	12	3	0	47	1	251	3	163	7	2	0,0732
741208	Elektromonter / konserwator urządzeń dźwigniowych	2	0	0	0	2	0	0	0	0	0	2	0	0	0	0,5000	
741210	Elektromonter maszyn elektrycznych	24	1	0	0	37	2	0	0	5	0	21	2	10	0	0,0833	
741211	Elektromonter maszyn i urządzeń górnictwa odkrywkowego	1	0	0	0	2	1	0	0	0	0	1	0	1	1	0,0000	
741212	Elektromonter maszyn i urządzeń górnictwa podziemnego	9	0	0	0	17	0	0	0	2	0	9	0	6	0	0,0000	
741213	Elektromonter okrętowy	1	0	0	0	2	0	0	0	0	0	1	0	1	0	0,0000	
741214	Elektromonter prefabrykowanych stacji transformatorowych	0	0	0	0	1	1	0	0	0	0	0	0	0	0	MIN***	
741215	Elektromonter rozdzielni i podstacji trakcyjnych	0	0	0	0	3	1	0	0	0	0	2	1	1	0	0,0000	
741216	Elektromonter taboru szynowego	18	2	0	0	22	1	0	0	1	0	13	0	8	1	0,0000	
741217	Elektromonter telekomunikacyjnych urządzeń zasilających	1	0	0	0	2	0	0	0	0	0	1	0	1	0	0,0000	
741218	Elektromonter transformatorów	1	0	0	0	1	0	0	0	0	0	1	0	0	0	0,0000	
741219	Elektromonter układów pomiarowych i automatyki zabezpieczeniowej	0	0	0	0	2	0	0	0	0	0	0	0	2	0	0,0000	
741220	Elektromonter urządzeń sygnalizacyjnych	0	0	0	0	1	0	0	0	0	0	0	0	1	0	0,0000	

Kod zawodu	Nazwa zawodu	Zarejestrowani bezrobotni										Wskaznik intensywności nadwyżki /deficytu							
		zarejestrowani w okresie					według stanu w kontekście okresu					Wolne miejsca pracy i miejsca aktywizacji zawodowej							
		w tym osoby do 12 miesięcy od dnia ukończenia nauki		kobiety		ogółem	w tym osoby do 12 miesięcy ukończenia nauki		poprzeźnio pracujący według czasu pozostawania bez pracy		zgłoszone w tym pracy w okresie		aktualne w końcu okresu						
		ogółem	kobiety	ogółem	kobiety		razem	kobiety	razem	kobiety	ogółem								
741290	Pozostali elektromechanicy i elektrycy	90	7	0	0	193	21	0	12	2	107	8	72	11	6	1	0	0,0667	
741301	Elektronicy linii kablowych	8	0	1	0	13	2	0	0	0	11	1	1	1	2	2	0	0,2500	
741302	Elektronicy linii napowietrznych niskich i średnich napięć	5	0	1	0	6	0	0	1	0	4	0	1	0	2	2	0	0,4000	
741303	Elektronicy linii napowietrznych wysokich i najwyższych napięć	2	0	0	0	4	0	0	1	0	1	0	2	0	0	0	0	0,0000	
741304	Elektronicy pogotowia elektroenergetycznego	2	0	0	0	3	0	0	0	0	2	0	1	0	0	0	0	0,0000	
741305	Elektronicy sieci trakcyjnej	5	0	0	0	5	0	0	2	0	3	0	0	0	0	0	0	0,0000	
741390	Pozostali monterzy linii elektrycznych	7	0	1	0	8	1	0	3	0	4	0	1	1	6	0	0	0,8571	
742101	Automatyc sterowania ruchem kolejowym	0	0	0	0	1	0	0	0	0	0	0	0	0	0	0	0	MIN***	
742102	Monter-elektronik S	21	0	4	0	23	3	0	2	0	15	3	4	0	9	1	1	0,4286	
742103	Monter-elektronik – aparatura medyczna	1	0	0	0	2	1	0	0	2	1	0	1	0	0	0	0	0,0000	
742104	Monter-elektronik – aparatura pomiarowa	9	1	0	0	10	3	0	3	0	5	1	2	2	0	0	0	0,0000	
742106	Monter-elektronik – elektroniczny sprzęt sygnalizacyjny i systemy sygnalizacyjne	3	0	0	0	7	1	0	0	0	2	0	4	1	3	0	3	1,0000	
742107	Monter-elektronik – instalacja anten	2	0	0	0	6	0	0	1	0	2	0	3	0	1	1	0	0,5000	
742108	Monter-elektronik – naprawa sprzętu audiowizualnego	7	1	0	0	23	13	0	3	0	7	4	13	9	0	0	0	0,0000	
742109	Monter-elektronik – sprzęt komputerowy	1	0	0	0	1	0	0	0	0	0	0	0	2	1	0	0	2,0000	
742110	Monter-elektronik – układy elektroniczne automatyki przemysłowej	27	4	0	0	39	5	0	2	0	22	3	15	2	1	0	0	0,0370	
742111	Monter-elektronik – urządzenia radiokomunikacyjne	5	1	0	0	5	1	0	1	0	2	1	2	0	0	0	0	0,0000	
742112	Monter-elektronik – urządzenia radiowo-telewizyjne	51	16	1	0	83	36	0	5	1	37	10	40	25	0	0	0	0,0000	
742113	Monter / konserwator urządzeń zabezpieczeń technicznych osób i mienia	0	0	0	0	0	0	0	0	0	0	0	0	0	3	3	0	MAX***	
742114	Monter mechatronik S	0	0	0	0	2	0	0	0	0	2	0	0	0	0	0	0	MIN***	
742117	Serwisant-sprzętu komputerowego	8	2	3	0	10	3	1	1	1	6	2	3	0	32	27	0	4,0000	
742190	Pozostali monterzy elektroniki i serwisanci urządzeń elektronicznych	40	7	4	0	47	9	1	5	0	25	4	15	5	1	0	0	0,0250	
742201	Monter instalacji i urządzeń telekomunikacyjnych (telemonter)	59	6	2	0	108	13	1	5	0	52	5	51	8	41	7	8	0,6949	
742202	Monter sieci i urządzeń telekomunikacyjnych S	8	0	2	0	5	0	0	1	0	4	0	0	2	2	0	0	0,2500	
742203	Monter sieci telekomunikacyjnych	11	0	0	0	19	1	0	0	0	11	0	8	1	1	0	0	0,0909	
751101	Garniarz	17	13	0	0	41	35	0	2	2	17	13	22	20	0	0	0	0,0000	
751102	Jelciarz	7	3	0	0	9	6	0	0	0	3	0	6	6	0	0	0	0,0000	
751103	Przetwórcza ryb	34	30	0	0	60	50	0	6	5	29	23	25	22	20	0	20	0,5882	
751104	Rozbieracz-wykrawacz	64	17	1	0	74	38	1	10	2	43	21	21	15	72	1	59	1,1250	
751105	Rzeźnik-wędliniarz S	329	64	7	1	570	175	2	38	7	317	79	210	86	16	6	2	0,0486	
751106	Ubojowy	54	17	0	0	123	39	0	11	4	55	16	56	18	3	0	2	0,0556	
751107	Wędliniarz S	6	0	1	0	6	0	0	2	0	4	0	3	1	1	0	1	0,5000	
751190	Pozostali masarze, robotnicy w przetwórstwie ryb i pokrewni	42	16	1	1	71	31	0	4	2	31	9	33	19	1	0	1	0,0238	
751201	Cukiernik S	645	315	39	22	1125	726	12	11	68	36	552	310	464	343	42	20	4	0,0651
751202	Dekorator wyrobów cukierskich	1	1	0	0	2	2	0	0	0	1	1	1	1	2	0	0	2,0000	
751203	Karmielarz	3	2	0	0	5	5	0	1	1	2	2	2	2	2	0	0	0,6667	
751204	Piekarz S	771	86	22	4	1177	229	5	2	84	15	676	88	393	117	48	13	8	0,0623
751290	Pozostali piekarze, cukiernicy i pokrewni	30	25	1	1	41	36	0	8	8	23	18	10	10	9	6	0	0,3000	
751301	Masłarz	3	0	0	0	4	1	0	0	0	3	0	1	1	2	0	0	0,6667	
751302	Serowar	2	1	0	0	3	3	0	0	0	1	1	2	2	1	1	0	0,5000	
751390	Pozostali robotnicy w produkcji wyrobów mleczarskich	8	4	0	0	12	8	0	2	0	2	1	7	6	0	0	0	0,0000	
751401	Młynarz	20	13	0	0	43	25	0	2	2	22	13	18	9	0	0	0	0,0000	

Kod zawodu	Nazwa zawodu	Zarejestrowani bezrobomi											Wolne miejsca pracy i miejsca aktywizacji zawodowej			Wskaźnik intensywności nadwyżki /deficytu			
		zarejestrowani w okresie						według stanu w końcu okresu					zgłoszone w okresie		aktualne w końcu okresu				
		ogółem	kobiety	w tym osoby do 12 miesięcy ukończenia nauki		ogółem	kobiety	poprzednio pracujący według czasu pozostawania bez pracy				ogółem	w tym pracy subsydiowanej						
				razem	kobiety			do 1 miesiąca	1 - 12 miesięcy	pow. 12 miesięcy									
						razem	kobiety	razem	kobiety	razem	kobiety								
751402	Przetwórcza owoców i warzyw	24	9	1	0	42	26	0	8	3	21	10	12	14	4	0	0,5833		
751490	Pozostali robotnicy przetwórstwa surowców roślinnych	7	5	0	0	20	14	0	1	0	7	5	11	8	0	0	0,0000		
751504	Klasyfikator jaj, drobitu i pierza	0	0	0	0	1	0	0	0	0	0	0	0	0	0	0	MIN***		
751590	Pozostali klasyfikatory żywności i pokrewni	6	5	0	0	6	4	0	0	0	5	3	1	1	0	1	0,1667		
752101	Impregnator drewna	0	0	0	0	1	1	0	0	0	0	0	0	0	0	0	MIN***		
752102	Manipulant drewna okrągłego	0	0	0	0	1	0	0	0	0	1	0	0	0	0	0	MIN***		
752104	Parzelniczy drewna	2	0	0	0	3	0	0	0	0	2	0	1	0	0	0	0,0000		
752105	Sortowacz materiałów drzewnych	39	8	0	0	76	23	0	2	0	52	15	22	8	7	6	0,1795		
752106	Suszarniowy drewna	4	0	0	0	7	1	0	0	0	5	0	2	1	4	4	1	1,0000	
752190	Pozostali robotnicy przygotowujący drewno i pokrewni	36	4	0	0	51	10	0	4	0	29	3	18	7	19	13	0	0,5278	
752201	Bednarz	1	0	0	0	1	0	0	0	0	1	0	0	0	0	0	0	0,0000	
752203	Kolodziej	1	0	0	0	0	0	0	0	0	0	0	0	0	0	0	0	0,0000	
752205	Stolarz S	1 062	43	43	1	1 463	93	8	1	135	8	897	50	400	33	258	125	21	0,2429
752206	Stolarz galanterii drzewnej	11	0	0	0	21	2	0	0	3	0	9	0	2	1	1	0	0	0,0909
752207	Stolarz mebli artystycznych i wzorcowych	2	0	0	0	4	1	0	0	1	0	0	0	2	1	0	0	0	0,0000
752208	Stolarz meblowy	426	22	4	0	734	58	1	0	54	2	391	23	276	32	57	22	10	0,1338
752290	Pozostali stolarze meblowi i pokrewni	89	22	1	0	138	41	1	1	10	1	80	23	48	17	32	9	2	0,3596
752301	Frezer drewna	3	0	0	0	6	1	0	0	0	3	0	3	1	1	1	0	0	0,3333
752302	Operator maszyn do wyrobki kopyt i obcasów	0	0	0	0	1	1	0	0	0	0	0	1	1	0	0	0	0	MIN***
752304	Operator urządzeń do polerowania drewna	0	0	0	0	48	2	0	0	3	0	29	1	16	1	11	4	0	0,4074
752305	Płaz	27	0	0	0	5	2	0	0	0	0	1	0	4	2	0	0	0	0,0000
752306	Polerowacz wyrobów z drewna	0	0	0	0	0	0	0	0	0	0	0	0	0	0	1	1	0	MAX**
752307	Strugacz drewna	22	11	1	0	43	25	0	0	3	0	23	15	17	10	2	0	0	0,0909
752308	Szlifierz materiałów drzewnych	8	0	1	0	13	1	0	1	0	7	0	5	1	8	7	0	0	1,0000
752309	Tartacznik	6	0	0	0	8	1	0	0	2	0	2	0	3	0	1	0	0	0,1667
752310	Tokarz w drewnie	0	0	0	0	3	1	0	0	0	2	0	1	1	6	5	0	0	MAX**
752311	Ustawiacz maszyn do obróbki drewna	1	0	0	0	3	1	0	0	0	2	1	1	0	0	0	0	0	0,0000
752312	Wiertacz drewna	12	1	0	0	20	5	0	1	0	13	3	6	2	5	3	3	0	0,4167
752390	Pozostali ustawiacze i operatorzy maszyn do obróbki drewna i pokrewni	10	10	0	0	20	20	0	0	2	2	10	10	7	7	0	0	0	0,0000
753101	Bielizniarz	2	2	0	0	4	4	0	0	1	1	0	0	3	3	0	0	0	0,0000
753102	Gonseciarka	2	2	0	0	4	4	0	0	0	0	1	1	3	3	0	0	0	0,0000
753103	Kapelusznik-czapnik	1 068	1 042	18	18	2 512	2 462	19	19	143	141	962	935	1 072	1 055	44	26	2	0,0412
753106	Kuśnierz S	4	4	2	2	6	5	0	0	0	0	4	3	2	2	0	0	0	0,0000
753107	Modystka	2	2	0	0	6	6	0	0	0	0	1	1	5	5	0	0	0	0,0000
753108	Rękawicznik	1	1	0	0	4	4	0	0	0	0	0	0	4	4	0	0	0	0,0000
753190	Pozostali krawcy, kuśnierze, kapelusznicy i pokrewni	10	10	0	0	8	8	1	1	1	1	6	6	1	1	1	1	0	0,1000
753201	Konstruktor odzieży	2	2	0	0	1	1	0	0	0	0	1	1	0	0	2	0	1	1,0000
753202	Krojczy	61	48	1	1	114	82	3	3	8	7	56	36	50	39	47	30	4	0,7705
753301	Hafciarka	4	4	0	0	14	14	0	0	1	1	4	4	6	6	2	1	0	0,5000
753303	Szwaczka	895	889	13	13	1 788	1 772	4	4	98	98	853	843	817	811	586	98	51	0,6547
753390	Pozostale szwaczki, hafciarki i pokrewni	7	6	0	0	17	13	0	0	3	2	5	4	9	7	8	6	2	1,1429
753402	Tapicer S	187	6	5	0	272	19	1	0	35	3	144	6	92	10	41	13	0	0,2193
753403	Tapicer meblowy	10	1	2	0	6	6	1	0	0	0	1	1	4	0	12	0	0	1,2000



Kod zawodu	Nazwa zawodu	Zarejestrowani bezrobocni										Wolne miejsca pracy i miejsca aktywizacji zawodowej			Wskaźnik intensywności nadwyżki/deficytu			
		zarejestrowani w okresie					według stanu w końcu okresu					zgłoszone w okresie		aktualne w końcu okresu				
		ogółem	w tym osoby do 12 miesięcy ukończenia nauki		ogółem	kobiety	według czasu pozostawania bez pracy		w tym pracy		ogółem	subsydiowanej						
			razem	kobiety			do 1 miesiąca	pow. 12 miesięcy	razem	kobiety								
		ogółem	razem	kobiety	razem	kobiety	razem	kobiety	razem	kobiety								
753490	Pozostali tapicery i pokrewni	12	2	0	13	5	0	0	2	0	7	3	4	2	2	1	1	0,1667
753501	Garbarz skór S	0	0	0	0	0	0	0	0	0	0	1	1	0	0	0	0	MIN***
753502	Garbarz skór bez włosa	1	0	0	4	1	0	0	0	0	0	0	3	1	0	0	0	0,0000
753590	Pozostali wyprawiacze skór, garbarze i pokrewni	4	4	0	11	9	0	0	0	0	6	5	5	4	0	0	0	0,0000
753601	Cholewkarz	4	4	0	9	9	0	0	1	1	6	6	2	2	0	0	0	0,0000
753602	Obuwnik S	22	22	0	37	34	0	0	4	4	25	23	8	7	0	0	0	0,0000
753603	Obuwnik miarowy	6	5	0	5	5	0	0	1	1	1	1	1	1	0	0	0	0,0000
753605	Obuwnik przemysłowy	100	94	0	218	197	1	1	7	7	97	88	111	99	7	7	0	0,0700
753606	Szewc naprawiacz	5	0	0	13	2	0	0	0	0	5	0	8	2	5	1	0	1,0000
753702	Kaletnik S	29	26	0	69	59	0	0	4	4	24	20	37	31	1	0	0	0,0345
753703	Rymarz	2	0	0	3	0	0	0	0	0	3	0	0	0	6	2	1	3,0000
754102	Nurek	0	0	0	2	0	0	0	0	0	0	0	0	0	0	0	0	MIN***
754301	Brakarz wyrobów przemysłowych	6	5	0	12	11	0	0	0	0	5	5	7	6	11	7	0	1,8333
754401	Pracownik deratyzacji, dezynfekcji i dezynsekcji	5	3	1	11	8	0	0	1	1	6	4	4	3	6	3	1	1,2000
754402	Pracownik ochrony roślin	1	0	0	1	0	0	0	0	0	0	0	0	0	0	0	0	0,0000
754901	Montaż znaków nawigacyjnych	1	0	0	0	0	0	0	0	0	0	0	0	0	0	0	0	0,0000
811101	Górnicy eksploatacji podziemnej S	59	2	0	95	0	0	0	9	0	53	0	30	0	0	0	0	0,0000
811102	Górnicy odkrywkowej eksploatacji złóż S	6	0	0	10	0	0	0	0	0	5	0	5	0	0	0	0	0,0000
811104	Operator koparki	38	0	1	32	0	1	0	3	0	25	0	4	0	28	10	1	0,7368
811105	Operator koparko-ładowarki	57	0	0	56	0	0	0	3	0	39	0	14	0	43	8	6	0,7544
811106	Operator łądowni	13	0	0	12	0	0	0	1	0	9	0	2	0	17	6	5	1,3077
811108	Operator maszyn urabiających i ładujących	3	0	0	2	0	0	0	0	0	1	0	1	0	0	0	0	0,0000
811110	Operator spycharki	3	0	0	3	0	0	0	0	0	3	0	0	0	1	0	0	0,3333
811111	Wydobywca kruszywa i gliny	1	0	0	0	0	0	0	0	0	0	0	0	0	1	1	0	1,0000
811190	Pozostali górnicy podziemnej i odkrywkowej eksploatacji złóż i pokrewni	7	0	0	7	0	0	0	1	0	5	0	1	0	0	0	0	0,0000
811203	Operator maszyn i urządzeń do przeróbki mechanicznej węgla	0	0	0	0	0	0	0	0	0	0	0	0	0	0	0	0	MIN***
811204	Operator maszyn i urządzeń do rozdrabniania i sortowania surowców mineralnych	0	0	0	0	0	0	0	0	0	0	0	0	0	0	0	0	MIN***
811301	Górnicy eksploatacji otworowej S	0	0	0	3	0	0	0	0	0	0	0	1	0	0	0	0	MIN***
811303	Wiertacz odwiertów eksploatacyjnych i geofizycznych S	18	0	0	17	0	0	0	3	0	7	0	7	0	0	0	0	0,0000
811304	Wiertacz studni	0	0	0	1	0	0	0	0	0	1	0	0	0	0	0	0	MIN***
811305	Wiertacz S	3	0	0	2	0	0	0	0	0	2	0	0	0	2	2	0	0,6667
811390	Pozostali operatorzy urządzeń wiertniczych i wydobywczych ropy, gazu i innych surowców	3	0	0	1	0	0	0	0	0	1	0	0	0	2	0	0	0,6667
811401	Hartowacz betonów i sylikatów	1	0	0	1	0	0	0	0	0	0	0	0	0	0	0	0	0,0000
811402	Krajacz materiałów budowlanych	5	0	0	6	0	0	0	0	0	3	0	3	0	0	0	0	0,0000
811403	Operator automatów ceglarskich i wapienno-piaskarskich	1	0	0	3	0	0	0	0	0	1	0	2	0	0	0	0	0,0000
811404	Operator urządzeń do formowania bloków i tynków gipsowych	0	0	0	1	0	0	0	0	0	0	0	0	0	0	0	0	MIN***
811405	Operator urządzeń do formowania elementów z betonu komórkowego	1	0	0	0	0	0	0	0	0	0	0	0	0	1	1	0	1,0000
811407	Operator urządzeń wytwórczych mieszanek betonowych	0	0	0	1	0	0	0	0	0	1	0	0	0	4	1	1	MAX**
811408	Płazk kamienia	1	0	1	4	0	0	0	0	0	3	0	1	0	0	0	0	0,0000
811409	Szlifierz kamienia	7	0	0	16	1	0	0	0	0	10	0	6	1	7	4	0	1,0000
811490	Pozostali operatorzy maszyn i urządzeń do produkcji wyrobów cementowych, kamiennych i pokrewni	3	0	0	6	1	0	0	0	0	5	1	1	0	3	2	0	1,0000

Kod zawodu	Nazwa zawodu	Zarejestrowani bezrobomi										Wolne miejsca pracy i miejsca aktywizacji zawodowej			Wskaźnik intensywności nadwyżki /deficytu				
		zarejestrowani w okresie					według stanu w kontekście okresu					zgłoszone w okresie		aktualne w końcu okresu					
		ogółem	kobiety	w tym osoby do 12 miesięcy ukończenia nauki		kobiety	ogółem	według czasu pozostawania bez pracy				ogółem	w tym pracy subsydiowanej						
				razem	kobiety			do 1 miesiąca	1 - 12 miesięcy	pow. 12 miesięcy	razem					kobiety			
				razem	kobiety	razem	kobiety	razem	kobiety	razem	kobiety								
812101	Ciągarz rur	1	0	0	0	2	0	0	0	1	0	0	0	0	0,0000				
812102	Hartownik	6	0	0	0	15	0	0	0	1	5	0	9	0	0,1667				
812103	Operator agregatów do obróbki cieplnej	1	0	0	0	1	0	0	0	1	0	0	0	0	0,0000				
812104	Operator maszyn do produkcji drutów i prętów	5	1	0	0	9	1	0	0	5	0	4	1	3	1,6000				
812105	Operator maszyn i urządzeń do obróbki plastycznej S	16	5	0	0	17	7	0	0	2	1	13	5	2	0,5625				
812106	Operator maszyn i urządzeń metalurgicznych S	4	0	0	0	3	0	0	0	0	3	0	0	0	0,7500				
812107	Operator maszyn i urządzeń odlewniczych S	4	2	0	0	8	2	0	0	0	5	1	3	1	1,5000				
812108	Operator maszyny rozlewniczej	4	3	1	1	10	9	0	0	0	5	4	5	3	0,7500				
812109	Operator pieców do obróbki cieplnej	0	0	0	0	1	0	0	0	0	0	0	1	0	0,0000				
812111	Operator urządzeń do elektrolitycznego uzyskiwania metali	1	1	0	0	1	1	0	0	0	1	0	1	0	0,0000				
812113	Operator urządzeń przygotowania wsadu	4	0	0	0	7	0	0	0	0	3	0	4	0	0,0000				
812114	Operator urządzeń walcowni	0	0	0	0	0	0	0	0	0	0	0	0	0	0,0000				
812115	Piecowy nagrzewania wsadu w walcowni	0	0	0	0	1	0	0	0	0	0	0	1	0	0,0000				
812118	Tłoczarz w metalu	23	13	0	0	64	32	0	0	2	0	20	14	42	18	0,0435			
812119	Wytapiacz metali nieżelaznych	0	0	0	0	2	0	0	0	0	0	2	0	0	0,0000				
812120	Wytapiacz stali, surówki i żelazostopów	1	0	0	0	0	0	0	0	0	0	0	0	0	0,0000				
812190	Pozostali operatorzy maszyn i urządzeń do produkcji i przetwórstwa metali	15	1	1	0	14	2	0	0	2	0	9	1	3	1	12	3	0,8000	
812201	Operator urządzeń do elektrolitycznego nakładania powłok	2	0	0	0	2	1	0	0	1	0	1	0	0	0	0,0000			
812203	Operator urządzeń do nakładania powłok galwanicznych	5	1	0	0	4	0	0	0	1	0	1	0	2	0	0,0000			
812204	Operator urządzeń do natryskowego nakładania powłok	1	0	0	0	3	0	0	0	1	0	0	0	2	0	3,0000			
812206	Operator urządzeń do przygotowania powierzchni do nakładania powłok	0	0	0	0	1	0	0	0	0	1	0	0	0	0	6	1	1	MAX**
812207	Operator urządzeń do zanurzeniowego nakładania powłok	1	0	0	0	1	0	0	0	0	0	1	0	0	0	0	0	0,0000	
812290	Pozostali operatorzy urządzeń do obróbki powierzchniowej metali i nakładania powłok	7	0	0	0	6	0	0	0	0	0	5	0	1	0	2	1	0	0,2857
813101	Aparatowy procesów chemicznych	222	88	1	0	368	210	1	1	32	11	196	91	133	101	3	0	1	0,0135
813102	Operator maszyn do produkcji papy	1	0	0	0	3	0	0	0	0	0	1	0	2	0	20	0	20	0,0000
813106	Operator urządzeń destylacyjnych	1	0	0	0	0	0	0	0	0	0	0	0	0	0	0	0	0	0,0000
813109	Operator urządzeń do obróbki cieplnej chemikaliów	1	0	0	0	1	0	0	0	0	0	1	0	0	0	1	1	0	1,0000
813111	Operator urządzeń do produkcji chemikaliów nieorganicznych	2	0	0	0	8	2	0	0	0	5	1	3	1	0	0	0	0,0000	
813112	Operator urządzeń do produkcji chemikaliów organicznych	9	3	0	0	9	4	0	0	3	1	3	2	3	1	0	0	0,0000	
813113	Operator urządzeń do produkcji dezyntektantów	1	0	0	0	1	0	0	0	0	0	1	0	0	0	0	0	0,0000	
813114	Operator urządzeń do produkcji gazów technicznych	1	0	0	0	4	0	0	0	0	0	2	0	2	0	0	0	0,0000	
813115	Operator urządzeń do produkcji katalizatorów	0	0	0	0	1	1	0	0	0	0	0	1	1	0	0	0	0,0000	
813116	Operator urządzeń do produkcji mas bitumicznych	0	0	0	0	2	0	0	0	0	0	2	0	0	0	0	0	0,0000	
813118	Operator urządzeń do produkcji materiałów wybuchowych i pokrewnych	1	0	0	0	0	0	0	0	0	0	0	0	0	0	0	0	0	0,0000
813119	Operator urządzeń do produkcji nawozów sztucznych	1	0	0	0	1	0	0	0	1	0	0	0	0	0	0	0	0	0,0000
813125	Operator urządzeń do produkcji włókien chemicznych	2	1	0	0	17	8	1	1	1	0	5	4	11	4	0	0	0	0,0000
813126	Operator urządzeń do produkcji wyrobów farmaceutycznych	0	0	0	0	4	4	0	0	0	0	1	1	2	2	0	0	0	0,0000
813130	Operator urządzeń granulujących	0	0	0	0	2	1	0	0	0	0	1	0	1	1	1	1	0	1,0000
813133	Operator urządzeń mieszających	2	0	0	0	2	1	0	0	0	0	2	1	0	0	2	2	0	1,0000
813134	Operator urządzeń przemysłu chemicznego S	2	1	0	0	4	1	0	0	0	0	3	1	1	0	1	0	0	0,5000
813135	Operator urządzeń rozdzielających	2	0	0	0	4	0	0	0	1	0	2	0	1	0	0	0	0	0,0000

Kod zawodu	Nazwa zawodu	Zarejestrowani bezrobocni										Wolne miejsca pracy i miejsca aktywizacji zawodowej			Wskaźnik intensywności nadwyżki /deficytu			
		zarejestrowani w okresie					według stanu w końcu okresu					zgłoszone w okresie		aktualne w końcu okresu				
		ogółem	w tym osoby do 12 miesięcy ukończenia nauki		ogółem	kobiety	według czasu pozostawania bez pracy		poprzednio pracujący		ogółem	w tym pracy subsydiowanej						
			razem	kobiety			do 1 miesiąca	kobiety	razem	kobiety			razem			kobiety		
813137	Operator urządzeń wypranych	0	0	0	1	1	0	0	0	1	0	0	0	0	0	0	0	MIN***
813190	Pozostali operatorzy maszyn i urządzeń do produkcji wyrobów chemicznych	41	27	0	0	104	0	0	4	2	51	42	72	57	0	0	0	0,0000
813201	Operator mimalabu fotograficznego	1	0	0	0	1	0	0	0	0	1	0	0	0	0	0	0	0,0000
813290	Pozostali operatorzy urządzeń do produkcji materiałów światłoczułych i obróbki filmów	0	0	0	0	2	0	0	0	0	1	1	1	1	0	0	0	MIN***
814101	Aparatowy produkcji wyrobów mączanych	3	2	0	0	1	1	0	0	0	0	0	0	0	0	0	0	0,0000
814102	Operator urządzeń do wulkanizacji	1	0	0	0	1	0	0	0	0	0	0	0	0	0	0	0	0,0000
814103	Operator urządzeń przetwórstwa surowców gumowych	6	0	0	0	15	1	0	0	0	3	0	12	1	2	0	0	0,3333
814104	Wulkanizator	27	1	0	0	52	2	0	0	3	0	30	1	19	1	48	34	2 1,7778
814190	Pozostali operatorzy maszyn do produkcji wyrobów gumowych	7	1	0	0	23	8	0	0	2	0	10	3	11	5	0	0	0,0000
814201	Formierz wyrobów z kompozytów polimerowych	19	0	0	0	17	2	0	0	0	10	0	5	2	2	0	0	0,1053
814202	Formowacz ortopedycznych wyrobów z tworzyw	0	0	0	0	1	1	0	0	0	0	0	0	1	1	0	0	MIN***
814203	Odlewnik wyrobów z materiałów polimerowych	3	0	0	0	2	0	0	0	1	0	0	0	1	0	0	0	0,0000
814204	Operator maszyn i urządzeń do produkcji okien z tworzyw sztucznych	0	0	0	0	1	0	0	0	0	1	0	0	0	0	2	2	1 MAX**
814205	Operator urządzeń do cięcia folii i płyt	1	0	0	0	3	0	0	0	0	0	0	0	2	0	1	0	0,0000
814206	Operator urządzeń do formowania wyrobów z tworzyw sztucznych	49	16	0	0	90	29	0	0	4	1	55	14	31	14	24	18	9 0,4898
814208	Operator wtryskarki	77	40	4	3	116	73	0	0	6	4	79	48	31	21	80	11	21 1,0390
814209	Operator maszyn i urządzeń do przetwórstwa tworzyw sztucznych S	2	1	0	0	2	1	0	0	0	0	2	1	0	0	9	3	1 4,5000
814290	Pozostali operatorzy maszyn do produkcji wyrobów z tworzyw sztucznych	37	8	1	0	67	20	0	0	6	1	40	10	21	9	24	15	1 0,6486
814301	Operator maszyn do lakierowania i laminowania przetworów papierowych	4	0	0	0	4	1	0	0	2	0	1	0	1	1	3	0	0 0,7500
814302	Operator maszyn do produkcji opakowań z papieru i tektury	40	22	0	0	62	41	0	0	9	6	32	15	21	20	43	10	10 1,0750
814303	Operator maszyn do produkcji papierowych artykułów piśmiennych	3	2	0	0	2	1	0	0	0	0	1	0	1	1	0	0	0 0,0000
814304	Operator maszyn do produkcji papierowych artykułów toaletowych sanitarnych	6	2	0	0	8	4	0	0	1	1	5	1	2	2	3	3	0 0,5000
814305	Operator maszyn do produkcji papieru i tektury falistej	3	1	0	0	9	6	1	1	0	0	5	3	4	3	1	0	0 0,3333
814306	Operator maszyn do produkcji sznurka i tulei	0	0	0	0	2	0	0	0	0	0	1	0	1	0	0	0	0 MIN***
814307	Operator maszyn krojących i wykrawających do papieru	6	3	1	0	15	13	0	0	0	0	7	6	8	7	12	9	0 2,0000
814308	Operator pras do formowania wyrobów z masy papierniczej	4	0	0	0	5	2	0	0	0	0	2	0	3	2	1	1	0 0,2500
814390	Pozostali operatorzy maszyn do produkcji wyrobów papierniczych	5	2	1	1	13	9	0	0	0	0	7	4	6	5	3	3	0 0,6000
815101	Operator maszyn do przygotowania włókien	14	10	0	0	18	13	0	0	2	1	8	4	8	8	0	0	0 0,0000
815102	Operator maszyn przędzalniczych	11	10	0	0	17	15	0	0	7	6	7	7	3	2	0	0	0 0,0000
815103	Operator przewijarek i skręcańców nitok	10	9	0	0	5	5	0	0	5	0	0	0	0	0	0	0	0 0,0000
815190	Pozostali operatorzy maszyn przędzalniczych i pokrewni	2	1	0	0	8	7	0	0	0	0	4	3	3	3	0	0	0 0,0000
815201	Operator maszyn dziewiarskich	3	0	0	0	8	5	1	1	0	0	3	1	5	4	1	1	0 0,3333
815202	Operator maszyn przygotowawczych do wytwarzania płaskich wyrobów włókienniczych	0	0	0	0	2	1	0	0	0	0	2	1	0	0	0	0	0 MIN***
815204	Operator maszyn w przemyśle włókienniczym S	50	43	1	0	46	41	0	0	36	33	7	5	3	3	5	1	0 0,1000
815290	Pozostali operatorzy maszyn tkackich i dziewiarskich	2	0	0	0	3	0	0	0	0	0	3	0	0	0	3	2	0 1,5000
815301	Operator maszyn do szycia	0	0	0	0	2	2	0	0	0	0	0	1	1	1	4	3	0 MAX**
815401	Operator maszyn wykończalniczych wyrobów włókienniczych	24	16	0	0	64	52	0	0	6	5	18	13	39	33	1	1	0 0,0417

Kod zawodu	Nazwa zawodu	Zarejestrowani bezrobotni										Wolne miejsca pracy i miejsca aktywizacji zawodowej			Wskaźnik intensywności nadwyżki/deficytu	
		zarejestrowani w okresie					według stanu w końcu okresu					zgłoszone w okresie		aktualne w końcu okresu		
		ogółem	w tym osoby do 12 miesięcy ukończenia nauki		kobiety	ogółem	według czasu pozostawania bez pracy		ogółem	w tym pracy subsydiowanej						
			razem	kobiety			do 1 miesiąca	pow. 12 miesięcy								
		ogółem	razem	kobiety	ogółem	razem	kobiety	razem	kobiety	razem	kobiety	ogółem	ogółem			
815501	Operator agregatów natrijskowych	0	0	0	1	1	0	0	0	0	0	1	0	0	0	MIN***
815502	Operator maszyn i urządzeń chemicznej obróbki skór	0	0	0	2	2	0	0	0	0	0	1	1	0	0	MIN***
815590	Pozostali operatorzy maszyn do wyprawiania futer i skór	0	0	0	1	1	0	0	0	0	0	0	0	0	0	MIN***
815601	Operator obuwniczych urządzeń szwalniczych	2	1	0	0	0	0	0	0	0	0	0	0	0	0	0,0000
815603	Operator urządzeń montażowych obuwia	2	0	0	2	2	0	0	0	0	0	0	0	0	0	0,0000
815690	Pozostali operatorzy maszyn do produkcji obuwia	1	0	0	2	2	0	0	0	0	0	0	0	4	4	0 4,0000
815701	Operator urządzeń do prania, prasowania i chemicznego czyszczenia tekstyliów	4	2	0	0	6	5	0	0	1	0	4	1	1	3	0 0,7500
815702	Pracownik pralni chemicznej	8	8	0	0	9	9	0	0	0	0	7	2	2	2	1 0,2500
815901	Operator maszyn do produkcji włóknin i przędzin	24	19	1	1	73	54	1	1	2	1	31	22	40	31	0 0,0000
815902	Operator maszyn tapicerskich	3	1	0	0	4	1	0	0	2	1	1	0	1	0	0 0,0000
815903	Operator urządzeń do klejenia elementów odzieży	1	1	0	1	1	0	0	0	0	0	0	0	1	1	0 0,0000
815904	Operator urządzeń wykrawiających i nawarstwiających	0	0	0	0	0	0	0	0	0	0	0	0	0	0	0 0,0000
815990	Pozostali operatorzy maszyn do produkcji wyrobów włókienniczych, futrzarskich i skórzanych gdzie indziej niesklasyfikowani	4	1	0	0	7	4	0	0	0	0	4	2	3	2	0 0,0000
816002	Aparatowy produkcji octu	0	0	0	0	0	2	2	0	0	0	0	0	1	1	0 0,0000
816003	Operator maszyn i urządzeń przemysłu spożywczego S	10	7	0	0	13	10	0	0	1	0	7	4	3	20	0 2,0000
816005	Operator urządzeń do obróbki surowca mleczarskiego	7	5	0	0	19	14	0	0	1	1	6	5	9	5	0 0,0000
816006	Operator urządzeń do produkcji cukru	2	0	0	0	2	0	0	0	0	0	0	0	1	0	0 0,0000
816007	Operator urządzeń do produkcji koncentratów spożywczych	12	9	0	0	30	27	0	0	3	2	11	10	14	13	0 0,0000
816008	Operator urządzeń do produkcji majonezu i musztardy	0	0	0	0	1	1	0	0	0	0	0	0	1	0	0 0,0000
816009	Operator urządzeń do produkcji makaronu	2	1	0	0	3	3	0	0	0	0	1	1	2	1	0 0,5000
816010	Operator urządzeń do produkcji napojów bezalkoholowych	16	5	1	1	41	27	0	0	4	2	17	8	20	17	0 0,0000
816011	Operator urządzeń do produkcji pszy	1	0	0	0	3	0	0	0	1	0	2	0	0	0	0 0,0000
816012	Operator urządzeń do produkcji pieczywa	4	4	0	0	4	2	0	0	0	0	3	1	1	3	0 0,7500
816013	Operator urządzeń do produkcji piwa	3	3	0	0	7	4	0	0	0	0	3	3	4	1	0 0,0000
816014	Operator urządzeń do produkcji spirytusu	1	0	0	0	3	2	0	0	0	0	1	0	2	2	0 0,0000
816015	Operator urządzeń do produkcji tłuszczów roślinnych	2	1	0	0	2	1	0	0	0	0	2	1	0	0	0 0,0000
816016	Operator urządzeń do produkcji wina	6	3	0	0	7	4	0	0	0	0	3	0	4	4	0 0,0000
816017	Operator urządzeń do produkcji wyrobów cukierniczych	37	33	1	1	32	26	0	0	5	5	21	17	6	4	0 0,2432
816018	Operator urządzeń do produkcji wyrobów mleczarskich	21	13	0	0	28	19	0	0	4	2	15	9	8	7	27 19 10 1,2857
816019	Operator urządzeń do produkcji wyrobów spirytusowych	1	0	0	0	0	0	0	0	0	0	0	0	0	2	1 0 2,0000
816021	Operator urządzeń do przerobu ziarna zbóż	0	0	0	0	1	0	0	0	0	0	0	0	1	0	1 1 MAX**
816023	Operator urządzeń elevatorów zbożowych	1	0	0	0	2	0	0	0	1	0	0	0	0	2	0 2,0000
816024	Operator urządzeń linii aseptycznego rozlewu w opakowaniu kartonowe	0	0	0	0	1	0	0	0	0	0	1	0	0	0	0 0,0000
816025	Operator urządzeń przemysłu tytoniowego	3	3	0	0	13	12	0	0	0	0	7	6	6	6	0 0,0000
816026	Operator urządzeń przetwórstwa drobiu	23	9	0	0	57	32	0	0	3	1	27	12	27	19	2 0 0,0870
816027	Operator urządzeń przetwórstwa kawy	0	0	0	0	2	0	0	0	0	0	0	0	2	0	0 0,0000
816028	Operator urządzeń przetwórstwa mięsa	56	21	1	0	107	51	2	1	7	3	56	23	40	23	8 0 0,1429
816029	Operator urządzeń przetwórstwa owocowo-warzywnego	47	39	1	0	120	105	0	0	5	5	52	45	57	51	4 0 0,0851
816030	Operator urządzeń przetwórstwa ryb	1	1	0	0	7	7	0	0	0	0	3	3	3	3	0 0,0000
816031	Operator urządzeń przetwórstwa ziemniaczanego	0	0	0	0	1	0	0	0	0	0	0	0	1	0	0 0,0000

Kod zawodu	Nazwa zawodu	Zarejestrowani bezrobocni										Wskaznik intensywności nadwyżki /deficytu							
		zarejestrowani w okresie					według stanu w końcu okresu					Wolne miejsca pracy i miejsca aktywizacji zawodowej			Wskaznik intensywności nadwyżki /deficytu				
		ogółem	kobiety	w tym osoby do 12 miesięcy ukończenia nauki		kobiety	ogółem	kobiety	według czasu pozostawania bez pracy		ogółem	zgłoszone w tym pracy w okresie	aktualne w końcu okresu						
				razem	kobiety				do 1 miesiąca	pow. 12 miesięcy				razem		kobiety	ogółem	subsydiowanej	
816090	Pozostali operatorzy maszyn do produkcji wyrobów spożywczych i pokrewni	33	14	0	0	79	49	0	0	3	0	27	15	41	26	0	0	0,0000	
817102	Operator linii do belowania makułatury	0	0	0	0	3	0	0	0	0	0	1	0	2	0	1	0	MAX**	
817103	Operator maszyn odwadniającej celulozę	1	0	0	0	1	0	0	0	0	0	0	0	0	0	0	0	0,0000	
817104	Operator maszyn papierniczej	7	0	0	0	18	3	0	0	2	0	8	2	8	1	4	2	0,5714	
817105	Operator maszyn tekturniczej	3	0	0	0	2	0	0	0	1	0	1	0	0	0	1	0	0,3333	
817110	Operator urządzeń do przygotowywania i dozowania dodatków masowych	0	0	0	0	1	1	0	0	0	0	1	1	0	0	0	0	MIN***	
817111	Operator urządzeń do ściierania drewna	0	0	0	0	2	2	0	0	0	0	0	0	2	2	0	0	MIN***	
817112	Operator urządzeń rębalni drewna	1	0	0	0	0	0	0	0	0	0	0	0	0	0	0	0	0,0000	
817113	Operator urządzeń rozwłókniających	2	0	0	0	1	1	0	0	0	0	0	0	1	1	0	0	0,0000	
817190	Pozostali operatorzy urządzeń do wyrobu masy papierniczej i produkcji papieru	5	2	1	0	10	4	0	0	2	1	3	1	5	2	0	0	0,0000	
817201	Operator maszyn do produkcji płyt i sklepek	7	3	0	0	10	5	0	0	1	1	8	3	1	1	19	12	8,27143	
817202	Operator pilarek do pozyskiwania tarcicy	4	0	0	0	2	1	0	0	1	0	0	0	1	1	1	0	0,2500	
817203	Operator pras w produkcji drzewnej	23	7	0	0	39	20	1	0	3	2	18	6	18	12	4	2	0,1739	
817204	Operator sklejałek płyt stolarskich	4	0	0	0	7	1	0	0	0	0	4	0	3	1	1	0	0,2500	
817205	Operator skrawarek drewna	1	0	0	0	1	0	0	0	0	0	1	0	0	0	3	3	0,30000	
817206	Operator spajarek oklein i łuszeki	2	0	0	0	3	2	0	0	0	0	2	1	1	1	3	3	0,15000	
817207	Operator strugarek i frezarek do drewna	4	1	0	0	7	1	0	0	0	0	4	1	3	0	18	11	0,45000	
817208	Operator urządzeń do końcowej obróbki płyty	3	3	0	0	2	2	0	0	0	0	1	1	1	1	1	0	0,0000	
817209	Sterownicy linii szpajlowania i pakietowania tarcicy	2	1	0	0	1	1	0	0	1	0	0	0	0	0	0	0	0,0000	
817290	Pozostali operatorzy urządzeń do obróbki drewna	7	0	0	0	14	1	0	0	1	0	10	0	3	1	23	18	2,32857	
818101	Operator automatów do formowania wyrobów szklanych	0	0	0	0	1	0	0	0	0	0	0	0	0	0	0	0	MIN***	
818102	Operator maszyn do formowania szkła płaskiego	0	0	0	0	2	1	0	0	0	0	1	0	1	1	0	0	MIN***	
818105	Operator urządzeń do formowania i przetworstwa włókna szklanego	1	1	0	0	3	2	0	0	0	0	2	1	1	1	1	0	0,0000	
818106	Operator urządzeń do formowania wyrobów ceramicznych	1	0	0	0	2	1	0	0	0	0	1	0	1	1	0	0	0,0000	
818110	Operator urządzeń do hartowania szkła	0	0	0	0	0	0	0	0	0	0	0	0	0	4	0	4	MAX**	
818112	Operator urządzeń do obróbki plamionowej szkła	0	0	0	0	1	0	0	0	0	0	1	0	0	0	4	0	4	MAX**
818113	Operator urządzeń do produkcji materiałów ściemnych	1	0	0	0	2	0	0	0	0	0	2	0	0	0	0	0	0,0000	
818115	Operator urządzeń przemysłu ceramicznego S	0	0	0	0	1	0	0	0	0	0	1	0	0	0	1	1	0	MAX**
818116	Operator urządzeń przemysłu szklarskiego S	1	1	0	0	2	2	0	0	0	0	2	2	0	0	1	1	0	1,0000
818118	Przygotowywacz mas ceramicznych	2	0	0	0	2	0	0	0	0	0	0	0	1	0	0	0	0,0000	
818120	Szlifierz ceramiki	0	0	0	0	3	1	0	0	0	0	3	1	0	0	0	0	0	MIN***
818121	Szlifierz polerowacz szkła maszynowy	1	0	0	0	1	0	0	0	0	0	1	0	0	0	0	0	0,0000	
818124	Topiarz szkła	0	0	0	0	4	0	0	0	0	0	2	0	2	0	0	0	0	MIN***
818125	Wypalacz surowców i wyrobów ogniowatwych	2	0	0	0	1	0	0	0	0	0	1	0	0	0	0	0	0,0000	
818126	Wypalacz wyrobów ceramicznych	2	1	0	0	1	0	0	0	0	0	0	0	1	0	0	0	0,0000	
818190	Pozostali operatorzy urządzeń do produkcji wyrobów szklanych i ceramicznych	6	0	0	0	6	0	0	0	0	0	0	0	6	0	1	1	0,1667	
818201	Maszynista kotła	5	0	0	0	9	0	0	0	2	0	1	0	6	0	0	0	0,0000	
818202	Maszynista urządzeń nawęglania	2	0	0	0	1	0	0	0	0	0	0	0	1	0	0	0	0,0000	
818203	Maszynista urządzeń odpiielania i odzuzlania	0	0	0	0	3	0	0	0	0	0	1	0	2	0	0	0	0,0000	
818204	Palacz kotłowni centralnego ogrzewania gazowych	31	0	1	0	67	1	0	0	4	0	35	1	28	0	5	4	0,1613	

Kod zawodu	Nazwa zawodu	Zarejestrowani bezrobotni										Wskaznik intensywności nadwyżki /deficytu								
		zarejestrowani w okresie					według stanu w kontekście okresu					wolne miejsca pracy i miejsca aktywizacji zawodowej		Wskaznik intensywności nadwyżki /deficytu						
		ogółem	kobiety	w tym osoby do 12 miesięcy ukończenia nauki		ogółem	kobiety	poprzednio pracujący według czasu pozostawania bez pracy				ogółem	zgłoszone w tym pracy subsydiowanej							
				razem	kobiety			do 1 miesiąca	1 - 12 miesięcy	razem	kobiety				razem	kobiety				
818205	Palacz kotłowni centralnego ogrzewania wodnych rusztowych	25	0	0	0	49	0	0	0	5	0	24	0	20	0	9	2	0	0,3600	
818206	Palacz kotłowni parowych	37	1	0	0	89	2	0	0	2	0	44	1	43	1	2	1	0	0,0541	
818290	Pozostali maszyniści silników, kotłów parowych i pokrewni	1	0	0	0	1	0	0	0	0	0	0	0	0	0	0	0	0	0,0000	
818302	Operator urządzeń do mycia, napełniania i zamykania butelek	1	0	0	0	2	0	0	0	1	0	0	0	1	0	0	0	0	0,0000	
818303	Operator urządzeń pakujących	4	1	0	0	11	5	0	0	1	3	1	3	1	7	3	13	13	0	3,2500
818901	Operator urządzeń do paletyzacji	2	1	0	0	0	0	0	0	0	0	0	0	0	0	9	9	0	4,5000	
818902	Operator urządzeń utylizacji surowców zwierzęcych	19	11	0	0	24	11	0	0	4	2	11	3	8	5	0	0	0	0,0000	
818990	Pozostali operatorzy stacjonarnych maszyn i urządzeń gdzie indziej niesklasyfikowani	144	47	6	4	226	107	2	1	12	7	124	46	89	54	28	7	0	0,1944	
821102	Montaż aparatury i urządzeń chemicznych	5	1	0	0	4	0	0	0	0	0	4	1	0	0	0	0	0	0,0000	
821103	Montaż kotłowni i armatury kotłowej	14	8	1	1	18	10	0	0	2	1	10	4	6	5	0	0	0	0,0000	
821104	Montaż maszyn i urządzeń okrętowych	4	0	0	0	11	0	0	0	1	0	7	0	3	0	0	0	0	0,0000	
821105	Montaż maszyn i urządzeń przemysłowych	35	5	1	0	54	12	0	0	5	0	34	8	14	4	9	5	5	0,2571	
821106	Montaż mechanizmów i przyrządów precyzyjnych	11	7	0	0	35	31	0	0	1	1	11	9	23	21	0	0	0	0,0000	
821109	Montaż pojazdów i urządzeń transportowych	1	0	0	0	3	0	0	0	0	0	2	0	1	0	1	1	0	1,0000	
821111	Montaż sprzętu gospodarstwa domowego	2	1	0	0	2	1	0	0	0	0	1	1	1	1	0	2	1	0	1,0000
821112	Montaż taboru szynowego	3	0	0	0	2	0	0	0	1	0	1	0	0	0	0	0	0	0,0000	
821113	Montaż układów hydraulicznych i pneumatycznych	1	0	0	0	7	0	0	0	0	0	3	0	4	0	0	0	0	0,0000	
821114	Montaż urządzeń chłodniczych i gastronomicznych	13	4	1	0	9	3	0	0	1	1	6	2	2	0	4	1	0	0,3077	
821115	Montaż urządzeń laserowych	1	0	0	0	0	0	0	0	0	0	0	0	0	0	0	3	3	0	3,0000
821116	Montaż urządzeń sterowania ruchem kolejowym	2	2	0	0	5	3	0	0	0	0	3	2	2	1	0	0	0	0,0000	
821190	Pozostali monterzy maszyn i urządzeń mechanicznych	7	0	0	0	16	4	0	0	0	0	7	0	9	4	4	4	0	0,5714	
821201	Montaż aparatury rozdzielczej i kontrolnej energii elektrycznej	6	4	0	0	15	6	0	0	0	0	10	3	5	3	0	0	0	0,0000	
821202	Montaż elektrycznego sprzętu gospodarstwa domowego	5	2	0	0	7	4	0	0	0	0	5	3	2	1	1	1	0	0,2000	
821203	Montaż elektrycznych przyrządów pomiarowych	4	2	0	0	7	5	0	0	1	0	2	2	4	3	0	0	0	0,0000	
821204	Montaż maszyn elektrycznych	2	0	1	0	4	2	1	0	1	0	2	1	1	1	0	0	0	0,0000	
821205	Montaż osprzętu elektrotechnicznego	0	0	0	0	4	4	0	0	0	0	2	2	2	2	0	0	0	0,0000	
821206	Montaż sprzętu oświetleniowego i lamp elektrycznych	17	15	0	0	24	22	0	0	1	1	11	9	12	12	0	0	0	0,0000	
821290	Pozostali monterzy sprzętu elektrycznego	20	9	0	0	32	17	0	0	5	2	18	8	9	7	0	0	0	0,0000	
821302	Montaż elektrycznego wyposażenia maszyn i urządzeń	8	2	0	0	12	5	0	0	0	0	9	4	3	1	0	0	0	0,0000	
821303	Montaż elektromotory samochodowej	1	1	0	0	1	1	0	0	0	0	1	1	1	0	0	3	2	0	3,0000
821304	Montaż podzespołów i zespołów elektronicznych	233	145	10	5	307	247	2	1	27	21	169	126	111	100	36	2	0	0,1545	
821305	Montaż sprzętu radiowego i telewizyjnego	32	12	0	0	72	46	0	0	5	1	24	12	43	33	0	0	0	0,0000	
821306	Montaż zestawiających urządzeń elektronicznych	20	8	0	0	23	9	0	0	4	3	11	4	8	2	0	0	0	0,0000	
821390	Pozostali monterzy sprzętu elektronicznego	10	3	0	0	12	3	0	0	1	0	7	1	4	2	0	0	0	0,0000	
821901	Konfektioner wyrobów gumowych	94	75	1	1	178	156	0	0	10	10	81	65	87	81	1	1	0	0,0106	
821902	Montaż mebli	20	0	0	0	34	5	0	0	2	0	23	3	9	2	31	20	3	1,5500	
821903	Montaż rowerów i wózków	26	16	0	0	60	44	0	0	6	4	28	21	26	19	1	1	0	0,0385	
821904	Montaż wyrobów tekstylnych, z tektury i pokrewnych materiałów	3	1	0	0	3	1	0	0	0	0	3	1	0	2	2	0	0	0,6667	
821905	Montaż wyrobów z drewna	25	1	0	0	35	6	0	0	3	1	21	3	11	2	2	0	0	0,0800	
821906	Montaż wyrobów z tworzyw sztucznych	37	12	2	2	51	21	0	0	5	4	26	8	20	9	15	12	0	0,4054	
821990	Pozostali monterzy gdzie indziej niesklasyfikowani	93	29	2	0	137	55	0	0	10	4	91	33	36	18	37	10	3	0,3978	
831102	Kierowca lokomotywy spalinowej	0	0	0	0	2	0	0	0	0	0	2	0	0	0	0	0	0	0,0000	
831104	Maszynista pojazdu trakcyjnego	2	0	0	0	11	2	0	0	0	0	2	0	9	2	5	0	1	2,5000	
831107	Pomocnik maszynisty pojazdu trakcyjnego	1	0	0	0	3	0	0	0	0	0	3	0	0	0	2	0	0	2,0000	

Kod zawodu	Nazwa zawodu	Zarejestrowani bezrobotni												Wskaźnik intensywności nadwyżki /deficytu					
		zarejestrowani w okresie						według stanu w kontekście okresu							Wolne miejsca pracy i miejsca aktywizacji zawodowej				
		ogółem	kobiety	w tym osoby do 12 miesięcy od dnia ukończenia nauki		ogółem	kobiety	według czasu pozostawania bez pracy		ogółem	w tym pracy subsydiowanej	aktualne w końcu okresu							
				razem	kobiety			do 1 miesiąca	1 - 12 miesięcy				razem		kobiety				
831190	Pozostali maszyniści kolejowi i metra	6	2	0	0	5	2	0	0	0	0	0	0	0	0,0000				
831201	Dróżnik przejazdowy	9	7	0	0	22	15	0	0	2	1	9	7	10	7	0	0,0000		
831204	Dyżurny ruchu kolejowego	8	5	0	0	15	8	0	0	2	0	6	4	7	4	0	3,7500		
831205	Manewrowy	18	1	0	0	28	3	0	0	2	0	13	1	13	2	0	0,0000		
831207	Nastawniczy	7	3	1	1	40	31	0	0	2	0	11	11	27	20	0	0,0000		
831208	Operator pociągowy	15	12	0	0	27	18	0	0	1	0	16	12	10	6	0	0,0000		
831209	Rewident taboru kolejowego	2	1	0	0	5	3	0	0	0	0	3	2	2	1	0	0,0000		
831210	Ustawiacz	14	3	0	0	24	6	0	0	2	0	13	4	9	2	8	0	0,0000	
831211	Zwrotniczy	7	5	0	0	10	8	0	0	0	0	5	3	5	5	0	0,0000		
831290	Pozostali dyżurni ruchu, manewrowi i pokrewni	5	3	0	0	10	7	0	0	1	1	3	1	6	5	0	0,0000		
832201	Kierowca mechanik	31	0	0	0	42	0	0	0	5	0	25	0	12	0	8	3	0	0,2581
832202	Kierowca samochodu dostawczego	136	1	2	0	151	1	0	0	19	0	106	1	25	0	100	38	16	0,7353
832203	Kierowca samochodu osobowego	278	1	4	0	428	3	1	0	36	0	221	0	170	3	46	24	1	0,1655
832204	Przewoźnik osób	3	0	0	0	5	0	0	0	0	0	5	0	0	0	0	0	0	0,0000
832205	Taksówkarz	4	0	0	0	6	0	0	0	2	0	3	0	1	0	0	0	0	0,0000
833101	Kierowca autobusu	54	1	0	0	78	1	0	0	7	0	41	1	30	0	44	4	22	0,8148
833102	Kierowca trolejbusu	10	0	0	0	24	3	0	0	1	0	12	2	11	1	0	0	0	0,0000
833103	Motorniczy tramwaju	10	2	0	0	24	3	0	0	1	0	12	2	11	1	0	0	0	0,0000
833201	Kierowca autocystry	3	0	0	0	3	0	0	0	1	0	0	0	2	0	1	1	0	0,3333
833202	Kierowca ciągnika siodłowego	12	0	0	0	9	0	0	0	1	0	7	0	1	0	8	2	2	0,6667
833203	Kierowca samochodu ciężarowego	538	1	3	0	689	1	0	0	49	0	408	1	231	0	404	16	118	0,7509
834101	Kierowca ciągnika rolniczego	127	0	0	0	279	0	0	0	19	0	132	0	128	0	25	8	6	0,1969
834102	Kombajnista (kierowca kombajnu)	0	0	0	0	0	0	0	0	0	0	0	0	0	0	1	0	0	MAX**
834103	Mechanik-operator pojazdów i maszyn rolniczych S	377	4	26	0	571	14	1	0	35	0	285	2	176	9	3	3	0	0,0080
834105	Operator maszyn leśnych S	13	0	1	0	8	0	0	0	3	0	5	0	0	0	3	3	0	0,2308
834106	Operator maszyn ogrodniczych	1	0	0	0	2	1	0	0	0	0	1	0	0	0	0	0	0	0,0000
834107	Operator maszyn rolniczych	14	0	0	0	17	1	0	0	2	0	10	1	3	0	13	11	0	0,9286
834109	Operator urządzeń technologicznych stosowanych w leśnictwie	2	0	0	0	0	0	0	0	0	0	0	0	0	0	0	0	0	0,0000
834201	Mechanik maszyn i urządzeń drogowych S	1	0	0	0	1	0	0	0	0	0	1	0	0	0	0	0	0	0,0000
834202	Operator maszyn drogowych	10	0	0	0	11	0	0	0	2	0	7	0	1	0	7	4	2	0,7000
834203	Operator maszyn i sprzętu torowego	2	1	0	0	9	7	0	0	1	0	3	2	5	5	0	0	0	0,0000
834204	Operator sprzętu ciężkiego	23	0	0	0	43	0	0	0	2	0	20	0	21	0	4	0	0	0,1739
834290	Pozostali operatorzy sprzętu do robót ziemnych i urządzeń pokrewnych	5	0	0	0	8	1	0	0	1	0	5	1	2	0	6	1	2	1,2000
834302	Maszynista górniczych maszyn wyciągowych	0	0	0	0	1	0	0	0	0	0	0	0	1	0	0	0	0	MIN***
834303	Maszynista kolei linowych	0	0	0	0	1	0	0	0	0	0	0	0	1	0	0	0	0	MIN***
834306	Operator dźwigni linotorowych	2	0	0	0	2	0	0	0	0	0	2	0	0	0	0	0	0	0,0000
834307	Operator-mechanik wyciągarki szybowcowej	1	0	0	0	1	0	0	0	0	0	1	0	0	0	0	0	0	0,0000
834309	Operator przenośników	0	0	0	0	1	0	0	0	0	0	1	0	0	0	1	0	0	MAX**
834311	Operator suwnic (suwnicowy)	14	1	0	0	33	8	0	0	3	0	17	4	13	4	5	1	2	0,3571
834312	Operator służby, jazu, zapory i pompowni	0	0	0	0	1	0	0	0	0	0	0	0	1	0	0	0	0	MIN***
834315	Operator wyrotnic wagonowych	1	1	0	0	2	2	0	0	0	0	2	0	2	0	0	0	0	0,0000
834316	Operator żurawia jezdniowego	3	0	0	0	6	0	0	0	0	0	6	0	0	0	2	0	1	0,6667
834317	Operator żurawia wieżowego	12	0	0	0	5	0	0	0	0	0	4	0	1	0	2	0	1	0,1667

Kod zawodu	Nazwa zawodu	Zarejestrowani bezrobotni										Wolne miejsca pracy i miejsca aktywizacji zawodowej				Wskaźnik intensywności nadwyżki /deficytu			
		zarejestrowani w okresie					według stanu w końcu okresu					zgłoszone w okresie		aktualne w końcu okresu					
		ogółem	kobiety	w tym osoby do 12 miesięcy ukończenia nauki		kobiety	według czasu pozostawania bez pracy		ogółem	w tym pracy subsydiowanej	0	1	2						
				razem	kobiety		do 1 miesiąca	1 - 12 miesięcy							razem		kobiety		
razem	kobiety	razem	kobiety	razem	kobiety	razem	kobiety												
834390	Pozostali maszyniści i operatorzy maszyn i urządzeń dźwigowo-transportowych i pokrewni	6	0	0	0	0	0	0	0	0	0	0	0	0	0	0	0,6667		
834401	Kierowca operator wózków jezdniowych	117	3	4	0	193	6	1	0	8	0	110	2	69	4	40	18	5	0,3419
835003	Marynarz statku morskigo	4	0	0	0	4	0	0	0	0	0	2	0	0	0	0	0	0	0,0000
835004	Marynarz w żegludze śródlądowej	7	0	0	0	11	1	0	0	1	0	7	0	2	1	1	0	0	0,1429
835005	Sternik żeglugi śródlądowej	1	0	0	0	0	0	0	0	0	0	0	0	0	0	0	0	0	1,0000
835090	Pozostali marynarze i pokrewni	1	0	0	0	0	0	0	0	0	0	0	0	0	0	0	0	0	0,0000
911101	Pomoc domowa	22	21	0	0	59	57	0	0	3	3	18	17	38	37	251	251	5	11,4091
911102	Sprzątaczką domowa	10	7	0	0	17	11	0	0	1	1	6	5	9	4	3	1	0	0,3000
911201	Łazienkowa	1	1	0	0	4	4	0	0	0	0	1	1	3	3	0	0	0	0,0000
911202	Pałac pieców zwykłych	61	1	0	0	108	2	0	0	8	0	60	2	40	0	13	12	0	0,2131
911203	Pokojuowa	54	51	0	0	99	96	0	0	10	10	44	41	45	45	64	47	5	1,1852
911204	Pomoc laboratoryjna	13	12	0	0	31	30	0	0	4	4	10	10	17	16	0	0	0	0,0000
911205	Pracownik pomocniczy obsługi hotelowej S	14	11	1	1	23	21	1	1	1	1	14	12	4	4	10	10	0	0,7143
911206	Salowa	145	138	0	0	350	339	0	0	14	13	180	173	156	153	43	19	0	0,2966
911207	Sprzątaczką biurowa	727	714	2	2	1 749	1 709	3	3	86	86	786	767	865	846	788	475	79	1,0839
911208	Sprzątaacz pojazdów	10	5	0	0	23	15	0	0	1	0	13	10	9	5	4	2	0	0,4000
911290	Pozostałe pomoce i sprzątaczką biurowe, hotelowe i podobne	69	46	0	0	92	58	0	0	14	8	51	37	25	13	188	29	19	2,7246
912101	Maglarz	4	3	0	0	9	7	0	0	0	0	5	4	4	3	1	1	0	0,2500
912102	Pracznica	29	24	0	0	72	62	0	0	2	2	31	25	38	34	20	20	0	0,6897
912103	Prasowaczka ręczna	69	67	0	0	185	177	0	0	11	10	75	73	99	94	28	12	6	0,4058
912201	Czyszciciel pojazdów	7	3	0	0	10	6	0	0	3	2	4	2	3	2	18	11	0	2,5714
912202	Operator myjni	23	5	0	0	37	11	0	0	1	0	24	6	12	5	41	19	3	1,7826
912901	Czyszciciel basenów pływackich	0	0	0	0	0	0	0	0	0	0	0	0	0	0	4	0	0	MAX**
912902	Czyszciciel dywanów	0	0	0	0	0	0	0	0	0	0	0	0	0	0	3	3	0	MAX**
921101	Pomoce robotnik polowy	46	12	0	0	86	34	0	0	7	1	45	11	33	22	36	7	0	0,7826
921201	Pomoce robotnik przy hodowli zwierząt	32	6	0	0	51	15	0	0	3	1	26	5	22	9	10	9	0	0,3125
921301	Pomoce robotnik przy uprawie roślin i hodowli zwierząt	11	6	0	0	12	5	0	0	2	1	6	3	3	1	25	22	0	2,2727
921401	Pomoce robotnik przy konserwacji terenów zieleni	38	13	0	0	103	50	0	0	4	1	49	22	50	27	175	168	10	4,6053
921402	Pomoce robotnik w gospodarstwie sadowniczym	16	10	0	0	29	21	0	0	1	1	20	12	8	8	0	0	0	0,0000
921403	Pomoce robotnik w gospodarstwie sadowniczym	26	7	1	0	24	14	0	0	3	0	18	11	3	3	3	3	0	0,1154
921501	Pomoce robotnik leśny	7	1	0	0	14	4	0	0	2	0	7	2	5	2	2	2	0	0,2857
931101	Robotnik górniczy dolowy	2	0	0	0	4	0	0	0	1	0	0	0	0	0	0	0	0	0,0000
931102	Robotnik naziemny w górnictwie	3	0	0	0	2	0	0	0	2	0	0	0	0	0	0	0	0	0,0000
931201	Grabarz	2	0	0	0	1	0	0	0	0	0	1	0	0	1	1	0	0	0,5000
931202	Kopacz	62	2	0	0	111	3	0	0	8	1	47	0	56	2	37	37	0	0,5968
931203	Meliorant	109	4	0	0	157	4	0	0	7	1	86	1	63	2	243	232	3	2,2294
931204	Oczyszczacz kanalizacyjny (kanalarz)	1	0	0	0	3	1	0	0	0	0	1	1	2	0	0	0	0	0,0000
931205	Robotnik drogowy	320	11	1	0	597	33	0	0	26	0	316	21	255	12	255	210	6	0,7969
931206	Robotnik mostowy	11	0	1	0	16	0	0	0	0	0	12	0	4	0	4	0	3	0,3636
931207	Robotnik torowy	12	3	0	0	27	3	0	0	1	0	16	3	10	0	0	0	0	0,0000
931290	Pozostali robotnicy pomocniczy w budownictwie drogowym, wodnym i pokrewni	3	0	0	0	7	1	0	0	0	0	3	1	4	0	9	9	0	3,0000
931301	Robotnik budowlany	1 468	16	7	0	2 402	40	2	0	145	0	1 376	17	874	23	512	224	78	0,3488
932101	Pakowacz	512	329	2	2	859	637	0	0	61	35	451	310	344	289	164	49	15	0,3203



Kod zawodu	Nazwa zawodu	Zarejestrowani bezrobotni										Wolne miejsca pracy i miejsca aktywizacji zawodowej			Wskaźnik intensywności nadwyżki /deficytu				
		zarejestrowani w okresie					według stanu w końcu okresu					zgłoszone w okresie		aktualne w końcu okresu					
		ogółem	w tym osoby do 12 miesięcy ukończenia nauki		ogółem	kobiety	według czasu pozostawania bez pracy		ogółem	w tym pracy subsydiowanej									
			razem	kobiety			do 1 miesiąca	1 - 12 miesięcy			razem	kobiety							
932901	Konserwator części	33	1	0	0	46	2	0	5	0	26	1	15	1	18	15	1	0,5455	
932902	Lagowacz	0	0	0	0	3	2	0	0	0	2	1	1	1	0	0	0	MIN***	
932903	Licznarz	1	1	0	0	1	1	0	0	0	0	0	0	0	0	0	0	0,0000	
932904	Patroszacz ryb	0	0	0	0	1	1	0	0	0	0	0	0	0	0	0	0	MIN***	
932905	Pomoc krawiecka	10	10	0	0	20	20	0	0	0	8	8	12	12	4	3	0	0,4000	
932906	Pomocnik ciastkarsza	6	3	0	0	13	12	0	0	0	8	7	5	5	2	1	0	0,3333	
932907	Pomocnik lakiernika	13	5	0	0	15	4	0	2	1	10	2	3	1	5	2	0	0,3846	
932908	Pomocnik mechanika	4	0	0	0	6	0	0	0	0	5	0	1	0	10	10	1	2,5000	
932909	Pomocnik młeczarski	8	4	0	0	21	13	0	1	0	10	5	10	8	2	2	0	0,2500	
932910	Pomocnik piekarsza	25	10	0	0	40	17	0	1	1	30	12	9	4	15	13	0	0,6000	
932911	Robotnik pomocniczy w przemyśle przetwórczym	886	469	10	4	1 871	1 189	4	4	101	49	876	490	888	645	70	35	8	0,0790
932912	Robotnik przy myciu części i zespołów	0	0	0	0	5	4	0	0	0	3	2	1	2	2	2	0	MAX**	
932913	Sortowacz	66	38	0	0	130	82	0	13	7	66	40	51	35	44	29	3	0,6667	
932914	Wydawca materiałów	22	8	0	0	33	10	0	4	3	16	2	13	5	0	0	0	0,0000	
932915	Znakowacz wyrobów	0	0	0	0	1	0	0	0	0	1	0	0	0	0	0	0	MIN***	
932990	Pozostali robotnicy przy pracach prostych w przemyśle	329	148	5	4	474	245	2	1	37	19	299	137	135	86	95	6	4	0,2888
933202	Wozak	0	0	0	0	4	0	0	0	0	0	0	4	0	0	0	0	MIN***	
933301	Ładowacz	58	4	0	0	152	8	0	9	0	68	5	74	3	20	2	0	0,3448	
933302	Napelniający zbiorniki transportowe	2	0	0	0	1	0	0	0	0	0	0	0	0	0	0	0	0,0000	
933303	Pracownik przeprowadzkowy	1	0	0	0	1	0	0	0	0	0	0	0	0	0	0	0	0,0000	
933304	Robotnik magazynowy	248	36	0	0	426	109	0	30	4	244	50	151	55	38	19	2	0,1532	
933305	Robotnik na rampie	9	2	0	0	18	3	0	2	0	10	2	6	1	1	1	1	0,1111	
933306	Robotnik portowy (doker)	1	0	0	0	1	0	0	0	0	1	0	0	0	0	0	0	0,0000	
933309	Wagowy	8	4	0	0	15	9	0	0	0	9	4	6	5	4	3	1	0,5000	
933390	Pozostali robotnicy pracujący przy przeladunku towarów	10	2	0	0	20	6	0	0	0	13	3	7	3	0	0	0	0,0000	
933401	Pracownik rozkładający towar na półkach	32	22	0	0	21	15	0	3	3	17	11	1	1	5	0	5	0,1563	
941101	Pracownik przygotowujący posiłki typu fast food	7	4	0	0	3	2	0	0	0	2	1	1	1	171	47	48	24,4286	
941201	Pomoc kuchenna	242	203	0	0	487	448	1	1	27	23	243	218	216	206	313	252	12	1,2934
941202	Zmywacz naczyń	3	3	0	0	5	4	0	0	0	5	4	0	0	1	1	0	0,3333	
951002	Dystrybutor ulotek	13	10	0	0	12	8	0	0	0	7	4	4	4	5	0	0	0,3846	
951003	Rozlepiacz afiszy	0	0	0	0	2	0	0	0	0	0	0	0	0	0	0	0	MIN***	
951004	Zmywacz szyb samochodowych ulicznych	1	0	0	0	2	1	0	0	0	1	0	1	0	0	0	0	0,0000	
951090	Pozostali pracownicy świadczący usługi na ulicach	1	1	0	0	1	1	0	0	0	1	1	0	0	0	0	0	0,0000	
952001	Sprzedawca ulicznych produktów niżywnościowych	4	2	0	0	7	3	0	2	1	1	1	1	4	1	0	0	0,0000	
961101	Ładowacz nieczystości płynnych	1	0	0	0	1	0	0	0	0	0	0	0	0	0	0	0	0,0000	
961102	Ładowacz nieczystości stałych	9	0	0	0	16	1	0	1	0	7	1	8	0	11	6	6	1,2222	
961201	Sortowacz surowców wtórnych	17	6	0	0	33	13	0	0	0	19	6	14	7	86	43	24	5,0588	
961301	Robotnik oczyszczania miasta	4	0	0	0	4	0	0	3	0	1	1	6	3	7	6	0	1,7500	
961302	Robotnik placowy	248	52	0	0	459	137	0	29	5	213	56	214	73	147	125	3	0,5927	
961303	Zamiatacz	20	8	0	0	45	11	0	1	0	17	5	27	6	67	66	10	3,3500	
962102	Boy hotelowy	1	0	0	0	1	0	0	1	0	0	0	0	0	0	0	0	0,0000	
962103	Dostawca potraw	2	1	0	0	3	0	0	1	0	0	0	2	0	3	3	0	1,5000	
962104	Dźwigowy (windziarz)	0	0	0	0	0	0	0	0	0	0	0	0	0	0	0	0	1	MAX**
962105	Goniec	30	18	1	1	54	43	0	5	4	27	19	22	20	35	35	1	1,1667	
962106	Kolporter	10	7	0	0	6	3	0	0	0	4	3	2	0	0	0	0	0,0000	

Kod zawodu	Nazwa zawodu	Zarejestrowani bezrobotni														Wolne miejsca pracy i miejsca aktywizacji zawodowej			Wskaźnik intensywności nadwyżki /deficytu						
		zarejestrowani w okresie				według stanu w końcu okresu				poprzednio pracujący według czasu pozostawania bez pracy						zgłoszone w okresie	w tym pracy subsydiowanej	aktualne w końcu okresu							
		w tym osoby do 12 miesięcy od dnia ukończenia nauki		kobiety		ogółem		do 1 miesiąca		1 - 12 miesięcy		pow. 12 miesięcy		ogółem	kobiety										
		ogółem	kobiety	razem	kobiety	razem	kobiety	razem	kobiety	razem	kobiety	razem	kobiety												
962107	Noszowy	4	0	0	0	9	0	0	0	0	4	5	0	0	0	0	0	0	0	0	0	0	0	0,0000	
962201	Pracownik prac dorywczych	5	2	0	0	7	2	0	0	0	6	1	0	0	2	0	2	0	0	0	0	0	0	0,4000	
962301	Odczytywacz liczników	0	0	0	0	1	0	0	0	0	0	0	0	0	0	0	0	0	0	0	0	0	0	MIN***	
962901	Bieter	0	0	0	0	2	2	0	0	0	0	0	2	2	0	0	0	0	0	0	0	0	0	0	MIN***
962902	Dozorca	144	39	0	0	312	119	0	0	13	7	154	47	145	65	70	52	5	0	4861	5	0	0,4861		
962903	Parkingowy	18	7	0	0	32	13	0	0	1	0	17	6	14	7	10	8	2	0	5556	2	0	0,5556		
962904	Szaleciarz	2	2	0	0	8	7	0	0	0	0	4	4	4	3	2	2	1	0	0	0	0	0	1,0000	
962905	Szafiarniarz	8	8	0	0	23	23	0	0	1	1	8	8	8	14	4	4	0	0	5000	0	0	0,5000		
962906	Wózny	41	25	0	0	90	60	0	0	4	2	47	31	39	27	71	64	1	0	17317	1	0	1,7317		
962990	Pozostali pracownicy przy pracach prostych gdzie indziej niesklasyfikowani	188	83	1	0	221	112	1	0	29	15	122	54	65	38	197	28	63	0	1,0479	63	0	1,0479		
<b>999999</b>	<b>Razem</b>	<b>89 843</b>	<b>41 453</b>	<b>10 523</b>	<b>6 153</b>	<b>145 781</b>	<b>78 301</b>	<b>4 434</b>	<b>2 802</b>	<b>9 189</b>	<b>4 325</b>	<b>65 906</b>	<b>31 147</b>	<b>47 229</b>	<b>27 949</b>	<b>33 263</b>	<b>19 986</b>	<b>3 235</b>	<b>0,3702</b>	<b>3 235</b>	<b>0</b>	<b>0</b>	<b>0,3702</b>		

"S" oznacza, że dany zawód objęty jest kształceniem w systemie szkolnym

\*\* MAX wartość wskaźnika intensywności deficytu występuje gdy w danym zawodzie nie odnotowano nowej rejestracji bezrobotnych a zgłoszone zostały oferty pracy

\*\*\* MIN wartość wskaźnika intensywności nadwyżki występuje gdy w danym zawodzie nie odnotowano nowej rejestracji bezrobotnych oraz nie zgłoszono żadnej oferty pracy

**TABELA 5. BEZROBOTNI ORAZ WOLNE MIEJSCA PRACY I MIEJSCA AKTYWIZACJI ZAWODOWEJ W POWIATACH WOJEWÓDZTWA KUJAWSKO-POMORSKIEGO W I PÓLROCU 2013 R. WEDŁUG ZAWODÓW I SPECJALNOŚCI. TABELA ZAWIERA ZAWODY, W KTÓRYCH PRZYNAJMNIEJ JEDEN Z 3 PARAMENTÓW (BEZROBOTNI ZAREJESTROWANI W OKRESIE OGÓLNEM, BEZROBOTNI ZAREJESTROWANI W KOŃCU OKRESU OGÓLNEM LUB WOLNE MIEJSCA PRACY I MIEJSCA AKTYWIZACJI ZAWODOWEJ ZGŁOSZONE W OKRESIE) WYNIÓSŁ MNIMUM 10.**

Kod zawodu	Nazwa zawodu	Powiaty																							
		województwo kujawsko-pomorskie	Bydgoszcz powiat grodzki	Bydgoszcz powiat ziemski	Grudziądz powiat grodzki	Grudziądz powiat ziemski	Toruń powiat grodzki	Toruń powiat ziemski	Włocławek powiat grodzki	Włocławek powiat ziemski	aleksandrowski	brodnicki	chełmiński	goliubsko-dobrzyński	inowrocławski	lipnowski	mogileński	nakielski	radziejowski	rypiński	sepolenski	świecki	tucholski	wąbrzeski	złotowski
000000	Bez zawodu	nb 19 259	1 231	602	844	434	1 150	1 178	1 750	1 286	494	1 005	1 050	669	2 230	856	662	820	321	433	456	547	307	358	576
		m 1	0	0	0	0	1	0	0	0	0	0	0	0	0	0	0	0	0	0	0	0	0	0	0
		b 29 872	1 423	850	1 163	647	1 268	1 297	3 413	2 717	760	1 500	1 593	1 061	3 866	1 637	1 008	1 083	590	717	597	850	531	573	728
031101	Żołnierz szeregowy	nb 32	0	0	0	0	11	10	0	0	2	0	0	0	0	0	0	0	0	0	0	0	0	0	0
		m 0	0	0	0	0	0	0	0	0	0	0	0	0	0	0	0	0	0	0	0	0	0	0	0
		b 36	2	0	2	0	8	14	0	0	3	0	0	1	1	1	1	0	0	0	1	2	1	0	0
112007	Dyrektor generalny	nb 9	5	1	0	0	1	0	0	0	0	0	0	0	0	0	0	0	0	0	0	0	0	0	0
		m 1	0	0	0	0	0	0	0	0	0	0	0	0	0	0	0	0	0	0	0	0	0	0	0
		b 10	3	2	0	0	1	0	0	0	0	0	0	0	2	1	0	1	0	0	0	0	0	0	0
112008	Dyrektor handlowy	nb 7	3	1	0	0	1	1	1	0	0	0	0	0	0	0	0	0	0	0	0	0	0	0	0
		m 2	0	0	0	0	0	0	0	0	0	0	0	0	0	0	0	0	0	0	0	0	0	0	0
		b 11	6	1	0	0	1	2	1	0	0	0	0	0	0	0	0	0	0	0	0	0	0	0	0
112016	Dyrektor wykonawczy	nb 11	5	1	0	0	1	0	0	0	2	0	0	0	1	1	0	0	0	0	0	0	0	0	0
		m 0	0	0	0	0	0	0	0	0	0	0	0	0	0	0	0	0	0	0	0	0	0	0	0
		b 18	9	1	0	0	3	0	2	0	1	0	0	0	0	1	0	0	0	0	0	0	0	0	0
112017	Prezes	nb 12	3	0	0	0	5	1	1	0	0	0	0	0	0	0	0	0	0	0	0	0	0	0	0
		m 1	0	0	0	0	0	0	0	0	0	0	0	0	0	0	0	0	0	0	0	0	0	0	0
		b 16	4	2	0	0	2	0	4	0	1	0	0	0	2	1	0	0	0	0	0	0	0	0	0
121101	Główny księgowy	nb 12	2	2	2	0	1	0	0	0	1	1	0	0	0	0	0	0	0	0	0	0	0	0	0
		m 15	2	0	1	0	2	0	1	1	1	1	0	0	5	0	0	1	0	0	0	0	0	0	0
		b 18	6	3	2	0	3	0	0	0	0	1	0	0	1	0	0	0	0	0	0	0	0	0	0
121303	Naczelnik / kierownik wydziału	nb 26	15	1	0	0	2	0	2	1	0	0	0	0	2	0	0	0	0	2	0	0	0	0	0
		m 4	2	0	0	0	0	0	0	0	0	0	0	0	0	0	0	0	0	0	0	0	0	0	0
		b 49	21	2	1	1	6	0	5	1	2	0	0	0	5	0	1	2	0	1	0	0	0	0	0
121901	Kierownik działu administracyjno-gospodarczego	nb 10	4	1	0	0	2	1	0	1	0	0	0	0	0	0	0	0	0	0	0	0	0	0	0
		m 0	0	0	0	0	0	0	0	0	0	0	0	0	0	0	0	0	0	0	0	0	0	0	0
		b 11	5	1	1	0	0	1	0	1	0	1	0	0	0	0	0	0	0	0	0	0	0	0	0
121902	Kierownik małego przedsiębiorstwa obsługi biznesu	nb 8	0	0	0	0	0	0	0	4	4	0	0	0	0	0	0	0	0	0	0	0	0	0	0
		m 0	0	0	0	0	0	0	0	0	0	0	0	0	0	0	0	0	0	0	0	0	0	0	0
122101	Kierownik działu marketingu	b 23	0	0	0	0	0	0	17	5	1	0	0	0	0	0	0	0	0	0	0	0	0	0	0
		nb 17	4	1	0	0	4	2	1	0	1	0	0	1	1	1	0	0	0	0	0	0	0	0	0
122102	Kierownik działu sprzedaży	m 1	0	0	0	0	0	0	0	0	0	0	0	0	0	0	0	0	0	0	0	0	0	0	0
		nb 27	7	0	0	1	8	1	2	0	1	1	0	1	2	1	0	0	0	0	0	0	0	0	0
132103	Kierownik działu produkcji	nb 45	17	1	2	1	8	1	2	0	1	4	0	0	0	4	1	0	1	0	1	0	0	1	0
		m 33	4	1	0	0	15	0	0	0	0	2	0	1	3	0	0	0	0	0	0	0	0	1	0
		b 57	20	1	3	0	9	1	8	1	1	3	0	0	1	4	1	0	1	0	1	0	1	0	0
132301	Kierownik budowy	nb 18	9	4	0	0	1	0	1	0	0	0	0	0	0	0	0	0	0	0	0	0	0	0	0
		m 10	1	2	0	0	1	0	2	0	0	0	0	0	1	0	0	0	0	0	0	0	0	0	0
		b 24	11	5	0	0	2	0	1	0	0	1	0	0	0	0	0	1	0	0	0	0	2	0	0
132402	Kierownik działu transportu	nb 22	4	0	1	1	3	3	3	1	0	1	1	0	0	2	0	0	0	0	0	0	0	1	0
		m 45	0	3	2	0	3	0	4	22	0	1	2	0	5	0	0	0	2	0	0	0	1	0	0
		b 32	10	0	2	0	5	1	3	3	1	1	0	1	2	0	0	0	0	0	0	0	0	1	0
132404	Kierownik magazynu	nb 6	0	0	1	0	0	0	1	0	1	0	0	0	1	0	0	0	0	0	0	0	0	0	0
		m 0	0	0	0	0	0	0	0	0	0	0	0	0	0	0	0	0	0	0	0	0	0	0	0
		b 13	2	0	1	1	1	0	3	0	0	0	0	1	1	1	0	1	0	0	0	0	0	0	0
		nb 9	4	0	0	0	1	0	2	1	0	0	0	0	0	0	0	0	0	0	0	0	0	0	0
		m 7	4	0	0	1	0	0	0	0	0	0	1	0	1	0	0	0	0	0	0	0	0	0	0
		b 17	9	1	1	0	1	1	2	1	0	0	0	0	0	0	0	0	0	0	0	0	0	0	0

Kod zawodu	Nazwa zawodu	Powiaty																								
		Bydgoszcz – powiat grodzki	Bydgoszcz – powiat ziemski	Grudziądz – powiat grodzki	Grudziądz – powiat ziemski	Toruń – powiat grodzki	Toruń – powiat ziemski	Włocławek – powiat grodzki	Włocławek – powiat ziemski	aleksandrowski	brodnicki	chemiński	golubsko-dobrzyński	inowrocławski	lipnowski	mogileński	nakielski	radziejowski	rypiński	sepolenski	swiecki	uchotski	wąbrzeski	żniński		
13.4990	Pozostali kierownicy w instytucjach usług wyspecjalizowanych gdzie indziej niesklasyfikowani	nb	15	0	0	0	0	0	0	0	0	0	0	1	0	0	0	0	0	0	0	0	0	0	0	
		m	1	0	0	0	0	0	0	0	0	0	0	0	0	0	0	0	0	0	0	0	0	0	0	0
14.1202	Kierownik lokalu gastronomicznego	b	20	12	0	0	0	2	1	1	1	0	0	1	0	0	0	0	0	0	0	0	0	0	0	0
		nb	4	3	0	0	0	0	0	0	0	0	0	0	0	0	0	0	0	0	0	0	0	0	0	0
14.2001	Kierownik działu w handlu detalicznym	m	33	0	0	0	0	0	0	0	0	0	0	0	0	0	0	0	0	0	0	0	0	0	0	0
		b	6	4	0	0	0	0	0	0	0	0	0	0	0	0	0	0	0	0	0	0	0	0	0	0
14.3990	Pozostali kierownicy do spraw innych typów usług gdzie indziej niesklasyfikowani	nb	20	15	2	0	0	0	0	0	0	0	0	0	0	0	0	0	0	0	0	0	0	0	0	0
		m	0	0	0	0	0	0	0	0	0	0	0	0	0	0	0	0	0	0	0	0	0	0	0	0
21.1103	Fizyk	b	30	23	2	1	0	0	1	0	0	0	0	0	0	0	0	0	0	0	0	0	0	0	0	0
		nb	46	17	2	3	0	2	1	0	0	0	0	0	0	0	0	0	0	0	0	0	0	0	0	0
21.1301	Chemik	m	8	2	0	0	0	0	0	0	0	0	0	0	0	0	0	0	0	0	0	0	0	0	0	0
		b	71	25	1	4	0	2	3	18	6	1	0	0	0	0	0	0	0	0	0	0	0	0	0	0
21.1302	Chemik – technologia chemiczna	nb	16	1	1	0	0	0	0	0	0	0	0	0	0	0	0	0	0	0	0	0	0	0	0	0
		m	0	0	0	0	0	0	0	0	0	0	0	0	0	0	0	0	0	0	0	0	0	0	0	0
21.1402	Geograf	nb	67	4	0	2	1	19	11	3	2	0	0	0	0	0	0	0	0	0	0	0	0	0	0	0
		m	7	2	0	1	2	1	0	0	0	0	0	0	0	0	0	0	0	0	0	0	0	0	0	0
21.2002	Matematyk	b	80	4	0	3	2	21	9	4	2	2	6	2	3	9	1	4	1	2	0	0	0	0	0	0
		nb	32	5	0	3	0	0	6	0	1	0	0	0	0	0	0	0	0	0	0	0	0	0	0	0
21.3105	Biolog	m	3	1	0	0	0	0	0	0	0	0	0	0	0	0	0	0	0	0	0	0	0	0	0	0
		b	28	3	0	3	1	2	2	0	0	0	0	0	0	0	0	0	0	0	0	0	0	0	0	0
21.3106	Biotechnolog	nb	92	21	5	5	4	19	5	8	0	3	1	0	0	0	0	0	0	0	0	0	0	0	0	0
		m	0	0	0	0	0	0	0	0	0	0	0	0	0	0	0	0	0	0	0	0	0	0	0	0
21.3205	Inżynier rolnictwa	b	87	22	9	4	2	14	5	7	1	1	2	1	0	9	1	0	0	0	0	0	0	0	0	0
		nb	21	5	3	1	0	2	2	0	2	0	0	0	0	0	0	0	0	0	0	0	0	0	0	0
21.3207	Inżynier zootechniki	m	0	0	0	0	0	0	0	0	0	0	0	0	0	0	0	0	0	0	0	0	0	0	0	0
		b	29	4	4	1	0	2	1	0	4	0	0	0	0	0	0	0	0	0	0	0	0	0	0	0
21.3303	Specjalista ochrony środowiska	nb	71	16	7	3	3	8	2	0	0	0	0	0	0	0	0	0	0	0	0	0	0	0	0	0
		m	2	1	0	0	0	0	0	0	0	0	0	0	0	0	0	0	0	0	0	0	0	0	0	0
21.4102	Inżynier organizacji i planowania produkcji	b	79	14	8	1	1	13	2	1	3	0	4	2	1	9	0	2	3	0	1	3	0	0	0	0
		nb	67	26	2	6	0	5	2	2	1	3	2	1	3	0	0	0	0	0	0	0	0	0	0	0
21.4106	Logistyk	m	3	2	1	0	0	0	0	0	0	0	0	0	0	0	0	0	0	0	0	0	0	0	0	0
		b	45	13	2	3	0	3	3	4	2	2	1	0	1	3	0	0	0	0	0	0	0	0	0	0
21.4109	Specjalista kontroli jakości	nb	91	30	9	1	1	1	2	2	0	0	0	0	0	0	0	0	0	0	0	0	0	0	0	0
		m	3	1	0	0	0	0	0	0	0	0	0	0	0	0	0	0	0	0	0	0	0	0	0	0
21.4110	Towaroznawca	b	124	34	12	2	4	3	3	3	6	1	2	4	3	14	1	1	4	1	1	2	7	5	1	10
		nb	113	38	12	5	7	6	2	3	2	1	6	2	4	8	0	1	3	2	1	1	3	1	1	4
21.4205	Specjalista organizacji i planowania produkcji	m	12	1	0	0	0	0	0	0	0	0	0	0	0	0	0	0	0	0	0	0	0	0	0	0
		b	48	8	4	1	0	7	0	3	0	1	0	2	6	2	0	3	0	1	1	1	1	1	0	5
21.4303	Towaroznawca	m	15	0	0	0	0	0	0	0	0	0	0	0	0	0	0	0	0	0	0	0	0	0	0	0
		b	40	3	5	1	0	4	0	4	0	1	0	2	1	7	3	1	1	0	0	0	0	0	0	0
21.4402	Towaroznawca	nb	24	3	0	2	0	2	2	2	3	1	0	0	0	0	0	0	0	0	0	0	0	0	0	0
		m	11	7	0	0	1	0	0	0	1	1	0	0	0	0	0	0	0	0	0	0	0	0	0	0
21.4502	Towaroznawca	b	23	7	0	2	0	1	1	2	2	0	0	0	0	0	0	0	0	0	0	0	0	0	0	0
		nb	12	0	0	0	0	0	0	0	0	0	0	0	0	0	0	0	0	0	0	0	0	0	0	0
21.4602	Towaroznawca	m	1	0	1	0	0	0	0	0	0	0	0	0	0	0	0	0	0	0	0	0	0	0	0	0
		b	5	0	0	0	0	0	0	0	0	0	0	0	0	0	0	0	0	0	0	0	0	0	0	0

Kod zawodu	Nazwa zawodu	Powiaty																								
		Bydgoszcz – powiat grodzki	Bydgoszcz – powiat ziemski	Grodzki – powiat ziemski	Grodzki – powiat grodzki	Toruń – powiat ziemski	Toruń – powiat grodzki	Włocławek – powiat ziemski	Włocławek – powiat grodzki	Włocławek – powiat ziemski	aleksandrowski	brodnicki	chełmiński	golubsko-dobrzyński	inowrocławski	lipnowski	mogileński	nakielski	radziejowski	rypiński	sepolenski	świecki	tuchołski	wąbrzeski	żniński	
214202	Inżynier budownictwa – budownictwo ogólne	nb	24	4	4	2	10	1	4	4	0	4	4	5	5	1	0	4	0	2	0	4	3	2	4	
		m	35	14	0	2	1	3	0	2	1	0	0	0	3	1	2	0	2	0	1	0	0	1	0	2
214207	Inżynier budowy dróg	b	67	24	6	3	1	7	0	5	1	1	4	1	1	5	1	0	1	0	0	2	1	2	1	
		nb	20	9	2	1	0	0	0	0	0	0	0	0	1	0	0	0	0	1	1	2	0	2	1	0
214290	Pozostali inżynierowie budownictwa	m	3	1	0	0	1	0	0	0	0	0	0	1	1	0	0	0	0	0	1	2	0	3	1	0
		b	17	5	2	1	0	0	0	0	0	0	0	1	1	0	0	0	1	0	0	4	0	0	0	2
214302	Inżynier inżynierii środowiska – gospodarka wodna i hydrologia	nb	23	6	2	1	0	1	2	3	0	0	1	0	0	0	0	0	0	0	0	0	0	0	0	0
		b	16	6	0	1	0	1	1	3	0	0	0	0	0	1	0	1	1	0	0	1	0	0	0	0
214303	Inżynier inżynierii środowiska – instalacje sanitarne	nb	9	2	2	0	0	1	0	1	1	0	0	1	0	0	0	0	0	0	1	0	0	0	0	0
		m	0	0	0	0	0	0	0	0	0	0	0	0	0	0	0	0	0	0	0	0	0	0	0	0
214305	Inżynier inżynierii środowiska – oczyszczanie miast i gospodarka odpadami	b	12	1	3	0	0	1	0	1	3	1	1	0	0	0	0	0	0	0	1	0	0	0	0	0
		nb	28	8	0	1	0	6	2	2	1	0	1	1	0	0	0	0	0	1	0	0	3	2	0	0
214390	Pozostali inżynierowie inżynierii środowiska	m	3	2	0	0	0	0	0	0	0	0	1	0	0	0	0	0	0	0	0	0	0	0	0	0
		b	22	5	0	1	0	5	1	1	0	0	1	1	0	2	0	0	3	0	0	0	1	1	0	0
214402	Inżynier mechanik – maszyny i urządzenia do obróbki metali	nb	10	2	1	0	0	2	0	0	0	0	0	1	0	1	0	0	0	0	0	0	0	1	0	2
		m	3	0	0	0	0	1	0	0	0	0	0	1	0	0	0	0	0	0	0	0	0	1	0	0
214404	Inżynier mechanik – maszyny i urządzenia przemysłowe	b	11	2	1	0	0	3	0	1	0	0	0	0	1	0	0	0	0	1	0	0	0	2	0	0
		nb	30	19	1	3	1	2	0	1	1	0	0	1	0	1	0	0	0	0	0	0	0	0	0	0
214406	Inżynier mechanik – środki transportu	m	9	1	1	0	0	3	0	0	0	0	0	0	0	1	0	0	0	0	0	0	2	0	1	0
		b	42	24	1	2	0	6	0	2	3	0	0	2	0	1	0	0	0	0	0	0	0	0	0	0
214407	Inżynier mechanik – technologia mechaniczna	nb	11	5	1	0	0	0	0	0	1	0	2	0	1	0	0	0	0	0	0	0	0	0	0	1
		m	1	0	0	0	0	1	0	0	0	0	0	0	0	0	0	0	0	0	0	0	0	0	0	0
214409	Pozostali inżynierowie mechaniki	b	14	4	0	1	0	0	0	0	1	0	0	0	1	0	0	0	0	0	0	0	0	0	0	0
		nb	27	9	1	1	0	2	0	4	1	1	0	0	0	1	0	0	1	0	0	0	1	0	2	3
214490	Pozostali inżynierowie mechaniki	m	7	2	0	0	0	0	2	0	0	2	0	0	0	0	1	0	0	0	0	0	0	0	0	0
		b	28	12	0	1	0	2	0	2	1	1	0	0	0	2	0	0	2	0	0	1	1	0	2	1
214501	Inżynier inżynierii chemicznej	nb	3	1	0	0	0	0	1	0	1	0	0	0	0	0	0	0	0	0	0	0	0	0	0	0
		m	1	0	0	0	0	1	0	0	0	0	0	0	0	0	0	0	0	0	0	0	0	0	0	0
214502	Inżynier technologii chemicznej	b	46	30	3	0	0	1	0	2	0	1	0	1	0	0	0	0	0	0	0	0	2	0	0	0
		nb	2	0	2	0	0	0	0	0	0	0	0	0	0	0	0	0	0	0	0	0	0	0	0	0
214503	Inżynier technologii żywności	b	42	15	5	0	0	1	0	5	2	0	0	0	0	6	0	2	0	0	0	3	0	1	2	
		nb	35	2	1	4	3	2	0	0	1	0	3	2	0	6	0	3	2	1	3	0	1	0	0	
214907	Inżynier gospodarki przestrzennej	m	8	0	0	0	0	0	1	2	0	0	0	0	0	0	0	1	0	0	3	0	1	0	0	
		b	36	3	1	4	4	3	2	1	1	1	1	1	5	0	1	1	2	0	1	2	0	1	0	
214917	Inżynier transportu drogowego	nb	14	6	0	0	1	0	0	2	0	0	0	0	0	0	0	0	0	0	1	0	0	0	0	1
		m	1	1	0	0	0	0	0	0	0	0	0	0	0	0	0	0	0	0	0	0	0	0	0	0
214917	Inżynier transportu drogowego	b	8	3	0	0	0	0	0	0	0	0	0	0	0	2	0	1	0	0	0	0	0	0	0	
		nb	13	5	2	0	0	0	0	0	0	0	1	0	0	2	0	1	0	0	0	0	0	0	0	

Kod zawodu	Nazwa zawodu	Powiaty																							
		Bydgoszcz – powiat grodzki	Bydgoszcz – powiat ziemski	Grodziądz – powiat grodzki	Grodziądz – powiat ziemski	Toruń – powiat grodzki	Toruń – powiat ziemski	Włocławek – powiat grodzki	Włocławek – powiat ziemski	aleksandrowski	brodnicki	chełmiński	golubsko-dobrzyński	inowrocławski	lipnowski	mogileński	nakielski	radziejowski	rypiński	sepolenski	świecki	muchowski	wąbrzeski	żniński	
214990	Pozostali inżynierowie i pokrewni gdzie indziej niesklasyfikowani	nb	25	10	1	1	0	0	0	3	1	1	0	0	0	1	0	0	2	1	0	1	0	0	1
		m	4	3	0	0	1	0	0	0	0	0	0	0	0	0	0	0	0	0	0	0	0	0	0
215103	Inżynier elektryk	b	29	10	1	1	0	0	6	1	1	0	0	3	0	1	1	1	1	1	1	0	1	0	1
		nb	10	6	1	1	0	0	1	0	0	0	0	1	0	0	0	0	0	0	0	0	0	0	0
215201	Inżynier elektronik	b	23	9	1	2	0	1	0	2	0	0	1	6	0	0	0	0	0	0	0	0	0	0	0
		nb	23	8	1	2	0	4	3	0	0	0	1	2	0	1	0	0	0	0	0	0	0	0	0
215301	Inżynier telekomunikacji	b	31	13	1	3	1	6	1	0	1	0	0	3	0	1	0	0	0	0	0	0	0	0	0
		nb	32	10	5	0	2	1	2	1	0	1	2	0	0	1	1	1	1	1	1	0	0	2	0
216101	Architekt	b	45	19	4	3	0	3	1	5	0	1	1	0	2	0	1	0	0	1	0	0	0	1	2
		nb	35	8	1	0	0	4	1	3	0	3	2	0	3	0	0	1	1	0	0	0	0	3	4
216201	Architekt krajoznawczy	b	7	1	0	0	0	1	1	1	0	0	0	0	0	1	1	1	0	0	0	0	0	0	0
		nb	29	8	1	2	0	3	0	2	0	2	1	0	5	0	0	0	0	0	0	0	0	3	2
216505	Inżynier geodeta – geodezyjne pomiary podstawowe i satelitarne	m	1	0	0	0	0	0	0	0	0	0	0	0	0	0	0	0	0	0	0	0	0	0	0
		nb	23	4	0	0	0	0	3	1	0	1	0	2	5	0	0	0	0	0	0	0	0	3	0
216590	Pozostali kartografowie i geodeci	m	17	2	0	2	4	0	0	2	1	0	0	0	0	1	3	0	0	1	0	0	1	0	0
		nb	4	3	0	0	0	0	0	0	0	0	0	0	0	0	0	0	0	0	0	1	0	0	0
216601	Grafik komputerowy DTP	b	14	1	0	2	2	1	0	2	0	1	0	3	0	0	1	3	0	1	0	0	0	0	0
		nb	18	4	0	0	0	7	0	2	0	2	0	0	0	0	0	0	1	0	0	0	0	1	1
216602	Grafik komputerowy multimedialny	b	29	15	2	1	0	0	1	0	0	1	0	1	0	1	0	0	4	1	0	1	1	0	0
		nb	16	8	0	0	0	3	0	1	0	1	0	0	1	0	0	0	1	0	0	1	0	1	0
216604	Projektant grafiki	nb	40	4	0	4	3	12	0	8	2	0	0	0	0	1	1	0	2	0	0	1	1	0	0
		m	31	21	0	1	0	2	0	0	0	0	0	2	0	0	0	3	0	0	1	1	0	0	0
222101	Pielęgniarka	b	42	6	2	2	14	0	5	1	0	0	1	1	0	1	1	0	2	0	0	2	3	0	0
		nb	14	2	0	0	0	5	1	1	0	0	1	0	3	0	0	0	0	0	0	0	0	0	0
222101	Pielęgniarka	m	8	1	0	0	0	2	0	1	0	3	0	0	1	0	0	0	0	0	0	0	0	0	0
		b	11	0	0	0	0	3	1	1	0	0	1	0	3	0	0	0	0	0	0	1	0	1	0
222101	Pobozna	nb	138	19	3	8	3	4	2	9	3	4	9	2	1	35	2	2	7	0	1	4	9	5	5
		m	32	2	0	1	0	6	2	3	2	2	0	0	0	1	1	0	0	6	0	3	2	1	0
222101	Lekarz weterynarii	b	227	31	6	13	4	8	15	13	5	16	1	4	60	2	6	9	3	5	6	5	2	6	3
		nb	13	2	0	0	0	1	1	2	3	0	1	0	0	1	0	0	0	1	0	0	0	0	0
227101	Diagnosta laboratoryjny	m	1	0	0	0	0	0	0	0	0	0	0	0	0	0	0	0	0	0	0	0	0	0	0
		b	9	2	1	0	0	0	1	0	1	0	1	0	0	1	0	0	0	0	0	1	0	1	0
228103	Farmaceuta – farmacja apteczna	nb	18	6	0	2	0	2	0	1	0	1	0	2	0	0	0	0	0	0	0	0	1	0	1
		m	7	4	0	0	0	0	0	0	0	0	0	1	0	0	0	0	0	0	0	0	0	1	1
228203	Specjalista bezpieczeństwa i higieny pracy	b	11	5	0	2	0	0	1	0	1	0	1	0	0	0	0	0	0	0	0	0	0	0	0
		nb	18	1	1	1	0	0	4	0	0	0	0	0	0	0	0	0	1	1	1	0	6	1	1
228204	Specjalista zdrowia publicznego	m	5	2	0	0	0	0	2	0	0	0	0	0	0	0	0	0	0	0	0	0	0	0	0
		b	23	2	0	0	0	0	6	1	1	0	0	2	1	0	0	2	1	0	1	0	4	3	1
228204	Specjalista zdrowia publicznego	nb	13	5	1	1	0	1	0	1	0	0	0	1	0	0	0	0	0	0	0	0	1	0	0
		m	2	0	0	0	0	2	0	0	0	0	0	0	0	0	0	0	0	0	0	0	0	0	0
228204	Specjalista zdrowia publicznego	b	13	4	0	0	0	1	0	3	0	0	1	0	1	0	0	0	0	1	0	0	1	0	0

Kod zawodu	Nazwa zawodu	Powiaty																						
		Bydgoszcz - powiat grudziński	Bydgoszcz - powiat ziemski	Grudziądz - powiat grudziński	Grudziądz - powiat ziemski	Toruń - powiat grudziński	Toruń - powiat ziemski	Włocławek - powiat grudziński	Włocławek - powiat ziemski	aleksandrowski	brodnicki	chełmiński	golubsko-dobrzyński	inowrocławski	lipowski	mogileński	nakielski	radziejowski	rypiński	sepolenski	świecki	tuchołski	wąbrzeski	żniński
228301	Fizjoterapeuta	nb 26	1	3	0	3	5	9	1	4	2	2	2	14	0	2	2	3	1	2	3	2	0	5
		m 36	4	1	1	6	3	0	0	3	1	0	1	5	1	0	0	3	2	0	2	1	0	2
		b 59	18	0	2	0	2	5	0	6	0	4	1	7	0	1	2	1	0	1	2	1	1	3
228502	Logopeda	nb 10	5	1	0	0	0	1	0	0	0	0	2	0	1	0	0	0	0	0	0	0	0	0
		m 0	0	0	0	0	0	0	0	0	0	0	0	0	0	0	0	0	0	0	0	0	0	0
		b 7	2	1	0	0	0	1	0	0	0	0	1	0	1	0	1	0	0	0	1	0	0	0
228903	Kosmetyk	nb 57	12	5	3	2	1	4	4	0	3	2	0	8	0	2	0	1	0	0	3	2	3	2
		m 1	0	0	0	0	0	0	0	0	0	0	0	0	0	0	0	0	0	0	0	0	0	0
		b 39	9	2	1	2	0	5	2	0	1	2	0	2	0	3	0	0	0	0	5	1	1	5
232001	Nauczyciel / instruktor praktycznej nauki zawodu	nb 6	0	0	1	0	3	0	1	0	0	0	0	0	0	0	0	0	0	0	0	0	0	0
		m 1	0	0	0	0	0	0	0	0	0	0	0	0	0	0	0	0	0	0	0	0	0	0
		b 17	1	1	2	1	2	0	2	1	1	0	0	1	2	1	0	0	1	0	1	0	0	0
233001	Nauczyciel biologii	nb 15	1	0	0	0	3	0	2	2	0	1	0	1	0	1	0	0	1	0	0	1	0	2
		m 2	0	0	0	0	0	0	0	0	0	0	0	0	0	0	1	0	0	0	0	0	0	1
		b 27	3	0	1	1	4	2	1	2	0	2	3	0	2	0	0	1	0	0	2	0	0	3
233002	Nauczyciel chemii	nb 13	5	0	0	0	1	1	0	2	0	0	0	0	0	0	0	0	0	0	0	1	0	2
		m 1	0	0	0	0	0	0	1	0	0	0	0	0	0	0	0	0	0	0	0	0	0	0
		b 9	4	0	0	0	2	1	0	0	1	0	0	1	0	0	0	0	0	0	0	0	0	0
233004	Nauczyciel fizyki i astronomii	nb 9	1	0	0	0	4	1	0	0	1	0	1	0	1	0	0	0	0	0	0	0	0	0
		m 0	0	0	0	0	0	0	0	0	0	0	0	0	0	0	0	0	0	0	0	0	0	0
		b 14	3	0	0	1	3	1	0	0	1	0	2	1	0	1	0	1	0	0	0	0	0	0
233005	Nauczyciel geografii	nb 13	4	0	0	0	0	3	0	0	0	1	1	0	1	0	1	1	1	0	0	0	0	0
		m 4	0	1	0	0	0	0	1	2	0	0	0	0	0	0	0	0	0	0	0	0	0	0
		b 24	4	0	0	0	4	1	1	1	2	2	1	2	1	0	0	1	1	0	0	0	1	1
233006	Nauczyciel historii	nb 43	8	3	0	0	3	1	0	1	1	2	3	1	6	0	5	0	1	2	1	0	1	3
		m 0	0	0	0	0	0	0	0	0	0	0	0	0	0	0	0	0	0	0	0	0	0	0
		b 71	14	1	0	0	4	1	2	6	2	2	4	10	1	3	3	1	2	5	0	2	1	5
233007	Nauczyciel informatyki / technologii informacyjnej	nb 38	17	3	0	0	2	0	2	0	1	0	0	6	2	0	0	0	0	0	1	0	1	1
		m 2	1	0	0	0	0	0	0	0	0	0	0	0	0	0	0	0	0	0	0	0	0	0
		b 40	15	3	1	0	1	3	1	0	2	0	0	5	2	0	0	1	0	0	2	0	1	2
233008	Nauczyciel języka angielskiego	nb 62	14	1	2	0	9	1	6	3	1	3	1	0	2	3	3	2	4	2	0	3	1	1
		m 19	1	1	0	1	1	0	0	0	0	0	3	1	0	3	0	1	0	0	0	0	3	4
		b 112	21	2	5	0	18	1	17	5	1	4	6	0	4	4	3	4	1	3	2	4	4	1
233011	Nauczyciel języka niemieckiego	nb 24	3	0	0	0	3	0	3	2	1	0	4	0	0	0	0	4	0	1	1	1	1	1
		m 5	0	0	0	0	0	0	0	0	0	2	0	0	0	0	0	0	0	0	0	0	1	2
		b 22	3	0	0	0	2	1	4	2	1	1	2	0	1	0	3	0	0	1	1	0	1	0
233012	Nauczyciel języka polskiego	nb 70	13	2	2	0	7	0	9	13	1	3	0	3	1	2	5	0	1	2	2	4	6	1
		m 3	0	0	0	0	0	0	0	0	0	0	0	0	0	1	0	0	1	0	1	0	0	0
		b 124	22	3	4	0	9	0	24	15	1	8	1	6	6	3	2	2	4	6	0	1	4	0
233015	Nauczyciel matematyki	nb 27	8	3	1	0	5	0	1	2	1	0	0	1	0	1	0	1	0	1	0	1	0	1
		m 5	0	0	0	0	0	0	1	0	0	0	0	0	0	0	0	0	0	0	0	0	0	4
		b 45	10	6	1	0	5	1	1	2	1	4	0	1	4	0	1	2	1	1	2	1	1	0
233016	Nauczyciel muzyki	nb 12	4	0	0	0	1	1	1	0	0	0	0	0	0	0	2	0	1	0	0	0	0	2
		m 1	1	0	0	0	0	0	0	0	0	0	0	0	0	0	0	0	0	0	0	0	0	0
		b 16	7	0	0	0	2	0	1	0	0	0	0	2	0	0	1	1	0	1	0	0	0	1
233017	Nauczyciel plastyki	nb 10	3	2	0	0	3	0	1	0	0	0	1	0	0	0	0	0	0	0	0	0	0	0
		m 0	0	0	0	0	0	0	0	0	0	0	0	0	0	0	0	0	0	0	0	0	0	0
		b 13	3	2	0	0	4	1	1	0	0	0	0	0	0	0	0	0	1	0	0	1	0	1
233020	Nauczyciel religii	nb 12	1	0	2	1	0	1	0	0	0	0	0	1	0	1	0	2	1	0	1	0	0	0
		m 0	0	0	0	0	0	0	0	0	0	0	0	0	0	0	0	0	0	0	0	0	0	0
		b 33	7	0	3	1	3	0	2	1	1	0	0	4	0	2	0	3	1	0	1	2	1	0
233021	Nauczyciel techniki	nb 23	13	1	0	0	0	0	0	0	1	1	0	4	0	1	0	1	0	0	1	0	0	0
		m 0	0	0	0	0	0	0	0	0	0	0	0	0	0	0	0	0	0	0	0	0	0	0
		b 33	17	2	0	0	0	1	1	0	1	2	0	3	0	1	0	1	1	0	0	1	1	1

Kod zawodu	Nazwa zawodu	Powiaty																							
		Bydgoszcz - powiat grodzki	Bydgoszcz - powiat ziemski	Grodzki - powiat grodzki	Grodzki - powiat ziemski	Toruń - powiat grodzki	Toruń - powiat ziemski	Włocławek - powiat grodzki	Włocławek - powiat ziemski	aleksandrowski	brodnicki	chełmiński	golubsko-dobrzyński	inowrocławski	lipnowski	mogileński	nakielski	radziejowski	rypiński	sepolenski	świecki	uchotski	wąbrzeski	żniński	
233025	Nauczyciel wychowania fizycznego	nb	108	23	5	3	0	8	1	11	2	1	7	7	1	11	3	3	4	2	4	1	7	1	2
		m	2	1	0	0	0	0	0	0	0	0	0	0	0	0	0	0	0	1	0	0	0	0	0
233090	Pozostali nauczyciele gimnazjów i szkół ponadgimnazjalnych (z wyjątkiem nauczycieli kształcenia zawodowego)	nb	107	26	4	5	1	7	2	12	3	2	6	3	4	13	2	2	4	1	4	0	5	0	0
		m	4	2	0	0	1	0	0	0	0	0	0	0	0	0	0	0	0	0	0	1	0	0	0
234102	Nauczyciel historii i społeczeństwa w szkole podstawowej	nb	14	0	1	0	0	4	0	0	0	0	2	0	0	0	0	0	0	0	7	0	0	0	0
		m	6	2	0	0	2	0	0	0	0	0	0	0	0	0	0	0	0	0	0	0	0	0	0
234103	Nauczyciel informatyki w szkole podstawowej	nb	9	3	0	0	0	1	0	0	0	0	1	0	0	1	0	1	0	1	0	1	0	0	0
		m	0	0	0	0	0	0	0	0	0	0	0	0	0	0	0	0	0	0	0	0	0	0	0
234113	Nauczyciel nauczania początkowego	nb	13	4	0	0	0	2	0	0	1	0	1	0	0	3	0	0	0	0	0	0	0	1	1
		m	13	1	1	0	2	1	1	0	2	0	0	1	1	0	1	1	0	1	1	0	0	0	0
234118	Nauczyciel wychowania fizycznego w szkole podstawowej	nb	10	1	1	0	0	0	0	0	0	0	0	0	0	0	0	0	0	0	0	0	0	0	0
		m	12	2	1	1	0	0	0	0	0	0	0	0	0	0	0	0	0	0	2	1	0	0	2
234190	Pozostali nauczyciele szkół podstawowych	nb	11	0	2	0	0	0	1	0	0	0	0	0	0	0	0	0	0	0	3	0	4	0	0
		m	17	2	0	1	0	0	0	0	0	0	0	0	0	0	0	0	0	0	2	1	0	0	0
234201	Nauczyciel przedszkola	nb	111	24	7	6	0	6	11	9	6	2	3	5	1	7	3	4	0	2	5	0	3	2	5
		m	65	4	7	3	0	8	3	4	1	1	3	0	3	6	0	2	5	0	2	3	3	0	1
235107	Pedagog	nb	147	28	7	3	0	15	9	16	9	5	8	5	0	11	1	4	1	3	4	1	10	2	3
		m	528	98	28	27	4	27	14	47	29	7	3	14	26	57	6	11	38	15	8	0	15	8	5
235205	Nauczyciel upośledzonych umysłowo (oligofrenpedagog)	nb	10	2	1	0	0	2	2	0	0	0	0	0	0	0	0	0	0	0	0	2	0	0	0
		m	692	116	26	32	5	15	10	95	50	9	8	9	26	97	8	23	30	26	11	3	21	12	10
235912	Pedagog szkolny	nb	18	2	2	1	1	0	0	1	1	0	1	2	2	1	0	2	0	0	0	0	1	0	1
		m	1	1	0	0	0	0	0	0	0	0	0	0	0	0	0	0	0	0	0	0	0	0	0
235914	Wychowawca w placówkach oświatowych, wychowawczych i opiekuńczych	nb	18	2	1	0	1	2	0	1	1	1	0	1	0	3	0	2	0	0	0	0	1	0	1
		m	40	3	1	2	0	3	1	2	1	1	1	1	0	4	0	5	0	7	2	0	0	1	1
241103	Specjalista do spraw rachunkowości	nb	5	0	0	1	0	1	0	0	0	0	0	0	0	1	0	0	0	0	0	0	0	0	0
		m	66	7	3	6	0	4	2	7	4	2	2	2	0	6	3	1	5	0	6	1	0	0	1
241202	Doradca finansowy	nb	40	5	0	1	0	4	1	0	1	0	4	3	0	2	1	2	1	1	1	0	5	6	2
		m	73	12	0	0	0	6	1	4	2	1	7	5	1	18	2	1	0	2	2	1	4	0	2
241304	Specjalista bankowości	nb	30	5	3	4	0	2	2	1	1	0	0	0	6	1	0	0	0	0	0	0	1	0	3
		m	213	175	0	0	0	6	0	2	0	0	17	0	0	9	2	0	0	0	0	1	1	0	0
241306	Specjalista do spraw finansów	nb	42	7	1	5	1	3	0	2	4	0	0	0	12	0	1	0	1	1	1	0	1	1	1
		m	51	6	2	2	0	13	1	3	0	5	2	2	2	1	1	1	1	1	1	0	2	4	0
242102	Koordynator projektów unijnych	nb	3	0	0	0	0	0	0	0	0	0	0	0	0	0	0	0	0	0	0	0	0	1	0
		m	86	19	2	3	0	17	5	12	0	1	4	5	1	2	2	2	1	0	1	4	2	2	2
242103	Specjalista do spraw ubezpieczeń majątkowych i osobowych	nb	116	19	5	5	0	16	5	7	3	2	12	4	6	16	0	3	1	0	1	0	3	2	5
		m	6	3	0	0	0	0	0	0	0	0	0	0	0	0	0	0	0	0	0	0	0	0	0
242104	Koordynator projektów unijnych	nb	120	20	2	4	0	18	6	11	2	10	6	7	17	1	3	0	1	2	1	1	2	3	1
		m	11	5	0	0	0	1	1	0	0	0	0	0	0	1	2	0	0	0	0	0	0	0	0
242105	Koordynator projektów unijnych	nb	32	0	0	0	0	1	1	20	0	0	0	0	1	0	0	1	0	6	0	0	2	0	0
		m	13	6	1	0	0	1	3	0	0	0	0	0	0	0	0	0	0	0	0	0	0	0	0
242106	Koordynator projektów unijnych	nb	2	0	0	0	0	2	0	0	0	0	0	0	0	0	0	0	0	0	0	0	0	0	0
		m	39	32	0	0	0	4	1	0	0	0	0	0	1	0	1	0	0	0	0	0	1	0	0
242107	Koordynator projektów unijnych	nb	3	1	0	0	0	0	0	0	0	0	0	0	0	0	0	0	0	0	0	0	0	0	0
		m	3	1	0	0	0	0	0	0	0	0	0	0	0	0	0	0	0	0	0	0	0	0	0



Kod zawodu	Nazwa zawodu	Powiaty																									
		Bydgoszcz – powiat grodzki	Bydgoszcz – powiat ziemski	Grodzki – powiat ziemski	Grodzki – powiat grodzki	Toruń – powiat ziemski	Toruń – powiat grodzki	Włocławek – powiat ziemski	Włocławek – powiat grodzki	Włocławek – powiat ziemski	aleksandrowski	brodnicki	chełmiński	golubsko-dobrzyński	inowrocławski	lipowski	mogileński	nakielski	radziejowski	rypiński	sepolński	swiecki	uchotki	wąbrzeski	żniński		
		mb	mb	mb	mb	mb	mb	mb	mb	mb	mb	mb	mb	mb	mb	mb	mb	mb	mb	mb	mb	mb	mb	mb	mb	mb	mb
242108	Specjalista do spraw logistyki	5	0	1	2	3	1	0	1	0	1	0	1	0	8	0	1	0	1	0	0	1	3	0	3	1	
		m	m	m	m	m	m	m	m	m	m	m	m	m	m	m	m	m	m	m	m	m	m	m	m	m	
242190	Pozostali specjaliści do spraw zarządzania i organizacji	22	6	2	0	0	2	0	1	1	0	1	1	6	0	1	0	0	0	0	0	0	0	0	1	0	
		b	b	b	b	b	b	b	b	b	b	b	b	b	b	b	b	b	b	b	b	b	b	b	b	b	
		nb	nb	nb	nb	nb	nb	nb	nb	nb	nb	nb	nb	nb	nb	nb	nb	nb	nb	nb	nb	nb	nb	nb	nb	nb	
242217	Specjalista administracji publicznej	40	4	4	2	5	1	18	11	4	31	3	5	19	0	3	0	2	1	1	6	0	3	4	4		
		nb	nb	nb	nb	nb	nb	nb	nb	nb	nb	nb	nb	nb	nb	nb	nb	nb	nb	nb	nb	nb	nb	nb	nb	nb	
		mb	mb	mb	mb	mb	mb	mb	mb	mb	mb	mb	mb	mb	mb	mb	mb	mb	mb	mb	mb	mb	mb	mb	mb	mb	
242218	Specjalista do spraw badań społeczno-ekonomicznych	168	71	16	14	2	34	14	57	44	15	19	27	15	48	2	15	18	17	3	7	14	12	9	23		
		mb	mb	mb	mb	mb	mb	mb	mb	mb	mb	mb	mb	mb	mb	mb	mb	mb	mb	mb	mb	mb	mb	mb	mb	mb	
242219	Specjalista do spraw integracji europejskiej	55	17	0	0	0	13	2	4	0	0	0	0	2	0	0	16	0	0	0	0	0	0	1	0		
		m	m	m	m	m	m	m	m	m	m	m	m	m	m	m	m	m	m	m	m	m	m	m	m	m	
		nb	nb	nb	nb	nb	nb	nb	nb	nb	nb	nb	nb	nb	nb	nb	nb	nb	nb	nb	nb	nb	nb	nb	nb	nb	
242221	Specjalista do spraw organizacji i rozwoju transportu	76	19	16	2	29	11	72	56	8	18	21	21	85	5	17	18	21	4	11	11	13	14	28			
		m	m	m	m	m	m	m	m	m	m	m	m	m	m	m	m	m	m	m	m	m	m	m	m	m	
		nb	nb	nb	nb	nb	nb	nb	nb	nb	nb	nb	nb	nb	nb	nb	nb	nb	nb	nb	nb	nb	nb	nb	nb	nb	
242222	Specjalista do spraw organizacji usług gastronomicznych, hotelarskich i turystycznych	62	11	4	6	0	9	3	6	4	0	0	0	1	7	1	3	3	1	0	0	2	0	1	0		
		m	m	m	m	m	m	m	m	m	m	m	m	m	m	m	m	m	m	m	m	m	m	m	m	m	
		nb	nb	nb	nb	nb	nb	nb	nb	nb	nb	nb	nb	nb	nb	nb	nb	nb	nb	nb	nb	nb	nb	nb	nb	nb	
242224	Specjalista do spraw stosunków międzynarodowych	99	16	4	3	2	17	3	18	10	1	0	0	1	13	1	1	3	0	0	0	0	0	0	0		
		m	m	m	m	m	m	m	m	m	m	m	m	m	m	m	m	m	m	m	m	m	m	m	m	m	
		nb	nb	nb	nb	nb	nb	nb	nb	nb	nb	nb	nb	nb	nb	nb	nb	nb	nb	nb	nb	nb	nb	nb	nb	nb	
242290	Pozostali specjaliści do spraw administracji i rozwoju	43	3	0	0	0	6	0	10	1	1	1	5	3	1	2	1	2	1	0	0	0	0	0	0		
		m	m	m	m	m	m	m	m	m	m	m	m	m	m	m	m	m	m	m	m	m	m	m	m	m	
		nb	nb	nb	nb	nb	nb	nb	nb	nb	nb	nb	nb	nb	nb	nb	nb	nb	nb	nb	nb	nb	nb	nb	nb	nb	
242304	Doradca zawodowy	47	2	0	1	0	1	0	14	9	1	1	1	2	2	1	2	0	3	0	0	0	0	0	0		
		m	m	m	m	m	m	m	m	m	m	m	m	m	m	m	m	m	m	m	m	m	m	m	m	m	
		nb	nb	nb	nb	nb	nb	nb	nb	nb	nb	nb	nb	nb	nb	nb	nb	nb	nb	nb	nb	nb	nb	nb	nb	nb	
242307	Specjalista do spraw kadr	14	3	4	3	0	0	3	1	1	1	2	0	1	0	1	0	0	4	1	0	1	4	1	2		
		m	m	m	m	m	m	m	m	m	m	m	m	m	m	m	m	m	m	m	m	m	m	m	m	m	
		nb	nb	nb	nb	nb	nb	nb	nb	nb	nb	nb	nb	nb	nb	nb	nb	nb	nb	nb	nb	nb	nb	nb	nb	nb	
242390	Pozostali specjaliści do spraw zarządzania zasobami ludzkimi	18	4	0	3	0	1	1	2	0	0	0	0	0	3	0	0	0	0	0	0	0	0	0	0		
		m	m	m	m	m	m	m	m	m	m	m	m	m	m	m	m	m	m	m	m	m	m	m	m	m	
		nb	nb	nb	nb	nb	nb	nb	nb	nb	nb	nb	nb	nb	nb	nb	nb	nb	nb	nb	nb	nb	nb	nb	nb	nb	
242403	Specjalista do spraw szkoleń	46	14	5	1	1	0	0	3	2	1	0	3	1	0	0	0	0	0	0	0	0	0	0	0		
		m	m	m	m	m	m	m	m	m	m	m	m	m	m	m	m	m	m	m	m	m	m	m	m	m	
		nb	nb	nb	nb	nb	nb	nb	nb	nb	nb	nb	nb	nb	nb	nb	nb	nb	nb	nb	nb	nb	nb	nb	nb	nb	
243106	Specjalista do spraw marketingu i handlu	19	5	0	0	0	2	4	2	1	0	0	0	2	0	0	0	0	0	0	0	0	0	0	0		
		m	m	m	m	m	m	m	m	m	m	m	m	m	m	m	m	m	m	m	m	m	m	m	m	m	
		nb	nb	nb	nb	nb	nb	nb	nb	nb	nb	nb	nb	nb	nb	nb	nb	nb	nb	nb	nb	nb	nb	nb	nb	nb	
243107	Specjalista do spraw reklamy	25	5	2	0	0	1	0	1	0	1	0	2	1	0	2	1	0	2	1	0	0	2	1	0		
		m	m	m	m	m	m	m	m	m	m	m	m	m	m	m	m	m	m	m	m	m	m	m	m	m	
		nb	nb	nb	nb	nb	nb	nb	nb	nb	nb	nb	nb	nb	nb	nb	nb	nb	nb	nb	nb	nb	nb	nb	nb	nb	
243203	Specjalista do spraw public relations	23	8	13	0	15	5	0	0	4	2	0	2	3	12	0	5	0	4	0	0	0	0	0	0		
		m	m	m	m	m	m	m	m	m	m	m	m	m	m	m	m	m	m	m	m	m	m	m	m	m	
		nb	nb	nb	nb	nb	nb	nb	nb	nb	nb	nb	nb	nb	nb	nb	nb	nb	nb	nb	nb	nb	nb	nb	nb	nb	
243302	Opiekun klienta	321	60	18	15	3	57	14	36	11	6	7	16	9	16	6	3	5	1	3	5	16	2	4	8		
		m	m	m	m	m	m	m	m	m	m	m	m	m	m	m	m	m	m	m	m	m	m	m	m	m	
		nb	nb	nb	nb	nb	nb	nb	nb	nb	nb	nb	nb	nb	nb	nb	nb	nb	nb	nb	nb	nb	nb	nb	nb	nb	
243303	Przedstawiciel medyczny	17	6	1	0	0	1	1	0	2	0	0	1	0	0	2	0	0	0	2	0	0	0	0	0		
		m	m	m	m	m	m	m	m	m	m	m	m	m	m	m	m	m	m	m	m	m	m	m	m	m	
		nb	nb	nb	nb	nb	nb	nb	nb	nb	nb	nb	nb	nb	nb	nb	nb	nb	nb	nb	nb	nb	nb	nb	nb	nb	
		mb	mb	mb	mb	mb	mb	mb	mb	mb	mb	mb	mb	mb	mb	mb	mb	mb	mb	mb	mb	mb	mb	mb	mb	mb	





Kod zawodu	Nazwa zawodu	Powiaty																							
		Bydgoszcz - powiat grodzki	Bydgoszcz - powiat ziemski	Grodzki - powiat grodzki	Grodzki - powiat ziemski	Toruń - powiat grodzki	Toruń - powiat ziemski	Włocławek - powiat grodzki	Włocławek - powiat ziemski	aleksandrowski	brodnicki	chełmiński	golubsko-dobrzyński	inowrocławski	lipnowski	mogileński	nakielski	radziejowski	rypiński	sepolenski	świecki	tuchołski	wąbrzeski	żniński	
265105	Konservator dzieł sztuki	nb	26	1	0	0	0	1	0	0	0	0	0	0	0	0	0	0	0	0	0	0	0	0	0
		m	5	1	0	0	1	0	0	0	0	0	0	0	0	0	0	0	0	3	0	0	0	0	0
311101	Laborant chemiczny	nb	101	41	3	6	4	12	7	2	2	0	0	12	1	0	0	0	0	0	0	0	0	0	0
		m	27	11	1	0	1	3	0	1	0	0	1	0	1	2	0	3	0	3	0	1	1	0	0
311103	Technik analityk S	nb	191	42	3	14	4	38	8	3	4	3	2	1	2	37	5	2	2	5	2	0	7	0	0
		m	32	9	2	1	0	3	1	3	0	0	0	1	8	0	0	0	0	0	0	0	0	0	0
311104	Technik geodeta S	nb	45	5	1	4	1	4	1	4	2	0	0	14	2	1	1	1	1	0	0	0	1	2	2
		m	63	11	2	1	0	4	8	2	2	6	0	1	7	4	2	0	2	0	0	8	1	0	0
311201	Kosztorysant budowlany	nb	18	0	0	0	0	2	0	0	0	0	0	1	0	1	0	3	1	1	2	6	0	0	0
		m	77	16	2	2	0	11	10	2	1	6	0	5	4	6	2	0	1	1	2	0	4	1	0
311204	Technik budownictwa S	nb	7	2	1	0	0	0	0	0	0	0	0	1	1	1	1	1	0	0	0	1	0	0	0
		m	13	3	1	1	0	1	1	0	1	0	0	2	0	2	0	0	0	0	0	0	1	0	0
311206	Technik drogownictwa S	nb	9	2	2	0	0	0	0	0	0	0	0	1	0	1	0	1	1	1	0	0	0	0	0
		m	386	42	7	54	7	35	31	54	25	4	14	7	3	33	12	7	11	3	1	1	13	6	2
311208	Technik inżynierii środowiska i melioracji S	nb	23	3	2	4	0	1	0	0	0	0	2	1	2	1	0	0	0	0	0	0	5	0	1
		m	513	53	14	55	4	60	29	83	44	7	15	12	6	38	15	8	11	7	7	4	16	7	4
311209	Technik urządzeń sanitarnych S	nb	43	5	2	2	0	1	1	6	0	0	0	1	0	4	0	9	1	1	5	1	0	1	2
		m	1	0	0	0	0	0	0	0	0	0	0	0	0	0	0	1	0	0	0	0	0	0	0
311303	Technik elektryk S	nb	18	4	1	1	1	1	0	4	2	0	0	1	1	0	1	1	0	0	0	0	1	0	1
		m	217	38	9	24	10	27	13	22	14	1	3	2	5	20	0	4	7	3	0	0	9	1	2
311390	Pozostali technicy elektrycy	nb	22	9	0	0	0	6	0	0	0	2	1	0	0	3	0	1	0	0	0	0	0	0	0
		m	260	34	9	34	6	30	14	34	13	2	4	4	4	40	1	7	5	3	2	1	6	0	1
311402	Instalator systemów alarmowych	nb	3	2	0	1	0	0	0	0	0	0	0	0	0	0	0	0	0	0	0	0	0	0	0
		m	11	3	0	3	0	0	0	0	0	0	0	0	0	0	0	0	0	0	0	0	0	0	0
311405	Kontroler jakości wyrobów elektronicznych	nb	9	0	0	0	0	0	3	2	0	0	0	0	0	0	1	0	0	0	0	2	1	0	0
		m	8	6	1	0	0	0	0	0	0	0	0	0	0	0	0	0	1	0	0	0	0	0	0
311408	Technik elektronik S	nb	219	31	9	11	3	50	34	5	9	3	3	3	4	19	5	6	4	1	0	0	9	2	4
		m	40	26	0	2	0	7	0	2	0	0	1	0	1	0	1	0	1	0	0	0	0	0	0
311410	Technik mechatronik S	nb	236	39	11	15	4	42	30	7	12	2	4	6	4	15	6	7	8	1	2	0	10	2	4
		m	0	0	0	0	0	0	0	0	0	0	0	0	0	0	0	0	0	0	0	0	0	0	0
311502	Kontroler jakości wyrobów mechanicznych	nb	7	0	0	0	0	0	0	0	0	0	0	0	0	0	0	0	0	0	0	0	0	0	0
		m	58	8	3	7	1	10	5	4	0	1	1	1	4	2	0	3	0	0	2	1	0	5	0
311504	Technik mechanik S	nb	998	118	43	49	6	79	55	75	66	21	19	30	16	139	27	35	43	31	7	3	35	20	18
		m	21	8	0	1	2	1	0	1	0	1	0	2	0	2	0	1	0	1	1	1	0	1	0
311508	Technik mechanik maszyn i urządzeń	nb	1325	132	71	65	9	103	72	124	75	23	25	45	23	218	46	46	52	48	12	10	23	22	20
		m	9	0	1	0	0	1	0	0	0	0	1	0	1	0	0	0	1	3	0	0	0	0	0
		nb	5	1	0	0	0	1	1	0	0	0	0	0	0	0	0	0	2	0	0	0	0	0	0
		m	11	1	0	1	0	2	0	0	0	0	1	0	1	0	0	1	3	0	0	0	0	0	0

Kod zawodu	Nazwa zawodu	Powiaty																		zniski						
		województwo-kujawsko-pomorskie	Bydgoszcz - powiat grodzki	Bydgoszcz - powiat ziemski	Grudziądz - powiat grodzki	Grudziądz - powiat ziemski	Toruń - powiat grodzki	Toruń - powiat ziemski	Włocławek - powiat grodzki	Włocławek - powiat ziemski	aleksandrowski	brodnicki	chełmiński	golubsko-dobrzyński	inowrocławski	lipawski	mogileński	nakielski	radziejowski		rypiński	sepolenski	świecki	tucholski	wąbrzeski	
311509	Technik mechanik obróbki skrawaniem	nb 34	5	1	0	0	0	1	1	0	6	7	0	3	0	0	2	0	0	0	1	2	0	0	1	5
311512	Technik mechanizacji rolnictwa S	b 53	6	3	0	0	1	4	2	2	6	5	0	8	0	2	3	0	0	1	3	1	3	1	1	5
311513	Technik pojazdów samochodowych S	nb 79	0	1	0	1	10	4	3	2	3	0	7	9	12	14	2	1	1	1	0	0	2	5	5	
		b 133	1	2	0	3	13	6	15	4	5	2	5	15	18	23	2	1	2	1	1	1	1	1	3	7
		nb 75	13	6	2	1	3	6	8	19	2	0	4	3	0	3	0	1	2	0	0	0	0	0	0	2
		b 59	12	4	3	1	2	7	4	9	0	0	2	1	5	0	5	4	0	0	0	0	0	0	0	0
311590	Pozostali technicy mechanicy	nb 26	6	0	0	0	6	0	1	0	0	0	0	8	0	1	1	0	0	0	0	0	0	0	0	3
		m 8	1	0	0	0	2	0	2	0	2	0	1	0	0	0	0	0	0	0	0	0	0	0	0	0
		b 39	6	0	4	0	4	0	2	0	1	0	0	11	0	2	2	0	0	0	0	0	0	0	0	7
311602	Technik przetwórstwa tworzyw sztucznych	nb 2	0	0	0	0	0	0	0	0	0	0	0	0	0	0	0	0	0	0	0	0	0	0	0	0
		m 13	0	0	0	0	0	0	2	0	0	0	0	0	0	0	0	0	0	0	0	0	0	0	0	0
		b 1	0	0	0	0	0	0	0	0	0	0	0	0	0	0	0	0	0	0	0	0	0	0	0	0
311603	Technik technologii chemicznej S	nb 110	18	7	12	3	10	10	4	1	4	4	4	15	1	1	1	1	1	1	1	1	1	1	1	0
		m 1	1	0	0	0	0	0	0	0	0	0	0	0	0	0	0	0	0	0	0	0	0	0	0	0
		b 233	26	5	23	4	30	13	30	13	5	4	11	3	40	2	5	1	1	1	0	0	8	2	2	5
311690	Pozostali technicy chemicy i pokrewni	nb 6	1	0	0	0	0	1	0	0	0	0	0	0	0	0	0	0	0	0	0	0	0	0	0	0
		m 0	0	0	0	0	0	0	0	0	0	0	0	0	0	0	0	0	0	0	0	0	0	0	0	0
		b 14	1	0	0	0	1	0	6	0	0	0	0	3	0	0	0	0	0	0	0	1	0	0	0	0
311890	Pozostali kreslarze	nb 14	5	1	0	1	0	1	0	0	0	0	0	0	0	0	1	2	0	0	0	2	0	0	0	1
		m 3	1	0	0	0	2	0	0	0	0	0	0	0	0	0	0	0	0	0	0	0	0	0	0	0
		b 19	7	2	0	1	1	0	0	0	0	0	0	4	0	0	0	0	0	0	1	1	1	1	0	0
311917	Technik organizacji produkcji	nb 10	0	1	3	0	2	0	0	1	1	0	0	0	0	0	0	0	0	0	0	0	2	0	0	0
		m 4	1	0	2	0	0	0	1	0	0	0	0	0	0	0	0	0	0	0	0	0	0	0	0	0
		b 6	0	1	1	0	1	0	0	1	0	0	0	0	0	0	0	0	0	0	0	0	0	0	0	0
311918	Technik poligraf S	nb 23	11	2	0	0	0	0	0	0	0	0	0	9	0	0	0	0	0	0	0	0	0	0	0	0
		m 1	0	0	1	0	0	0	0	0	0	0	0	0	0	0	0	0	0	0	0	0	0	0	0	0
		b 36	16	1	1	0	0	1	0	0	0	0	0	16	0	0	0	0	0	0	0	0	0	0	0	0
311921	Technik technologii ceramicznej S	nb 13	5	1	1	0	0	0	4	2	0	0	0	0	0	0	0	0	0	0	0	0	0	0	0	0
		m 0	0	0	0	0	0	0	0	0	0	0	0	0	0	0	0	0	0	0	0	0	0	0	0	0
		b 19	7	0	1	0	0	0	8	3	0	0	0	0	0	0	0	0	0	0	0	0	0	0	0	0
311922	Technik technologii drewna S	nb 103	39	7	0	0	3	1	3	2	5	1	6	1	5	0	3	5	1	2	0	15	1	0	0	3
		m 2	0	2	0	0	0	0	0	0	0	0	0	0	0	0	0	0	0	0	0	0	0	0	0	0
		b 123	40	8	0	1	4	3	3	0	9	0	6	4	4	0	3	5	3	1	3	13	4	0	0	9
311924	Technik technologii odzieży S	nb 214	19	8	14	1	14	25	26	12	3	0	14	4	40	3	9	0	15	0	0	0	1	1	1	4
		m 0	0	0	0	0	0	0	0	0	0	0	0	0	0	0	0	0	0	0	0	0	0	0	0	0
		b 473	28	8	22	6	27	44	54	29	6	4	18	9	108	10	15	8	37	0	1	6	14	5	14	
311925	Technik technologii szkła S	nb 1	0	0	0	0	0	0	0	0	0	0	0	1	0	0	0	0	0	0	0	0	0	0	0	0
		m 0	0	0	0	0	0	0	0	0	0	0	0	0	0	0	0	0	0	0	0	0	0	0	0	0
		b 15	0	0	0	0	0	0	2	0	0	0	0	13	0	0	0	0	0	0	0	0	0	0	0	0
311928	Technik transportu kolejowego S	nb 11	3	0	0	0	0	1	0	0	1	1	1	0	0	2	0	0	0	0	0	0	1	0	0	0
		m 1	0	0	0	0	0	0	0	0	0	0	0	0	1	0	0	0	0	0	0	0	0	0	0	0
		b 21	4	3	1	0	0	1	0	1	0	1	2	1	1	0	2	0	1	1	0	2	0	0	0	1
311932	Technik włókiennik S	nb 0	0	0	0	0	0	0	0	0	0	0	0	0	0	0	0	0	0	0	0	0	0	0	0	0
		m 10	1	0	0	0	5	0	1	0	0	0	0	2	0	0	0	0	0	0	0	0	0	0	0	0
311990	Pozostali technicy nauk fizycznych i technicznych gdzie indziej niesklasyfikowani	nb 19	6	0	0	0	0	2	0	0	0	0	0	3	0	0	0	4	2	0	0	0	0	0	0	0
		m 1	1	0	0	0	0	0	0	0	0	0	0	0	0	0	0	0	0	0	0	0	0	0	0	0
		b 33	6	1	0	0	3	5	3	0	0	1	4	0	0	1	4	0	6	4	0	0	0	0	0	0
312204	Mistrz produkcji w przemyśle elektronicznym	nb 16	2	0	0	0	0	0	0	0	0	0	0	14	0	0	0	0	0	0	0	0	0	0	0	0
		m 0	0	0	0	0	0	0	0	0	0	0	0	0	0	0	0	0	0	0	0	0	0	0	0	0
		b 20	0	0	0	0	0	0	0	0	0	0	0	20	0	0	0	0	0	0	0	0	0	0	0	0

Kod zawodu	Nazwa zawodu	Powiaty																							
		województwo kujawsko-pomorskie	Bydgoszcz – powiat groduzki	Bydgoszcz – powiat ziemski	Grodzisz – powiat groduzki	Grodzisz – powiat ziemski	Toruń – powiat groduzki	Toruń – powiat ziemski	Włocławek – powiat groduzki	Włocławek – powiat ziemski	aleksandrowski	brodnicki	chemnicki	golubsko-dobrzyński	inowrocławski	lipnowski	mogileński	nakielski	radziejowski	rypiński	sepolenski	swiecki	muchoski	wąbrzeski	żniński
312304	Mistrz produkcji w budownictwie ogólnym	nb 11	1	0	0	0	0	0	0	0	0	0	0	10	0	0	0	0	0	0	0	0	0	0	0
		m 0	0	0	0	0	0	0	0	0	0	0	0	0	0	0	0	0	0	0	0	0	0	0	0
		b 47	1	0	0	0	0	0	0	0	0	0	0	46	0	0	0	0	0	0	0	0	0	0	0
313190	Pozostali operatorzy urządzeń energetycznych	nb 8	0	1	0	0	0	0	0	1	0	0	0	3	0	0	0	0	0	0	0	0	2	0	0
		m 2	0	0	0	0	0	0	0	0	0	0	0	0	0	0	0	0	0	0	0	0	0	0	0
		b 11	1	1	1	0	0	0	0	1	0	0	0	3	0	0	0	0	0	0	0	0	2	0	0
313208	Operator urządzeń oczyszczania ścieków	nb 7	2	0	0	0	1	2	1	0	0	0	0	1	0	0	0	0	0	0	0	0	0	0	0
		m 8	0	0	0	0	0	0	0	1	0	0	0	0	0	0	2	0	0	0	0	0	0	0	0
		b 10	3	0	0	0	0	1	2	1	0	0	0	1	0	0	0	0	0	0	0	0	0	0	0
313390	Pozostali kontrolerzy (sterowniczy) procesów w przemyśle chemicznym	nb 14	6	2	0	0	2	0	1	0	0	0	0	1	0	0	0	0	0	0	0	0	0	0	0
		m 0	0	0	0	0	0	0	0	0	0	0	0	0	0	0	0	0	0	0	0	0	0	0	0
		b 16	6	2	0	0	2	0	0	1	0	0	0	2	0	0	0	0	0	0	0	0	0	0	0
313990	Pozostali kontrolerzy (sterowniczy) procesów przemysłowych gdzie indziej niesklasyfikowani	nb 10	2	0	0	0	1	5	1	0	0	0	0	1	0	0	0	0	0	0	0	0	0	0	0
		m 2	1	0	0	0	0	0	0	0	0	0	0	0	0	0	0	0	0	0	0	0	0	0	0
		b 14	3	0	0	1	2	1	0	0	0	0	0	1	0	0	0	0	0	0	0	0	0	0	0
314202	Technik architektury krajobrazu S	nb 66	4	3	6	2	6	9	0	0	0	0	0	4	3	12	1	0	2	0	0	2	3	2	0
		m 0	0	0	0	0	0	0	0	0	0	0	0	0	0	0	0	0	0	0	0	0	0	0	0
		b 80	3	3	7	2	7	8	0	0	3	1	4	2	17	2	5	1	0	0	0	0	3	3	5
314204	Technik hodowca zwierząt	nb 8	1	0	0	0	0	0	0	0	0	0	0	0	0	0	0	0	0	0	0	0	0	0	0
		m 1	0	0	0	0	0	0	0	0	0	0	0	0	0	0	0	0	0	0	0	0	0	0	0
		b 20	1	1	0	0	0	1	2	3	0	1	2	2	0	0	0	0	0	0	0	0	0	0	0
314205	Technik ogrodnik S	nb 123	17	5	7	6	3	2	6	3	15	0	2	5	5	4	1	20	1	13	1	2	0	0	5
		m 4	0	0	0	0	0	1	0	0	0	0	0	0	0	0	0	0	0	0	0	0	0	0	0
		b 235	21	7	20	11	2	7	11	8	32	5	4	6	12	8	2	30	4	29	0	6	1	0	8
314207	Technik rolnik S	nb 513	14	9	11	20	5	17	10	29	4	28	13	54	64	18	26	33	21	3	10	17	5	27	75
		m 11	0	0	0	0	0	0	0	7	0	0	0	0	0	0	0	0	0	0	0	0	0	0	0
		b 1 118	16	18	29	38	7	21	34	91	10	56	41	103	156	52	74	47	69	17	23	28	16	58	114
314301	Technik leśnik S	nb 38	5	1	1	2	0	1	1	5	1	1	0	0	2	1	0	3	0	0	0	2	7	2	1
		m 1	0	0	0	0	0	0	0	0	0	0	0	0	0	0	0	0	0	0	0	0	0	0	0
		b 50	7	3	1	3	0	1	2	8	2	0	0	0	1	2	2	1	0	0	0	3	3	7	1
314401	Kontroler jakości produktów spożywczych	nb 6	1	0	0	1	0	0	0	0	0	0	0	0	0	0	0	0	0	0	0	0	0	0	0
		m 12	0	0	0	0	0	0	0	0	0	0	0	0	0	0	0	0	0	0	0	0	0	0	0
		b 9	0	1	1	2	0	0	0	0	0	0	0	0	0	0	0	0	0	0	0	0	0	0	0
314403	Technik technologii żywności S	nb 84	18	5	0	1	2	4	0	2	5	2	1	1	14	0	9	5	1	4	1	4	0	0	5
		m 5	3	0	0	0	0	0	0	1	0	0	0	0	0	0	0	0	0	0	0	0	0	0	0
		b 127	24	6	4	2	2	5	4	3	4	2	2	0	20	0	8	6	1	15	2	4	0	0	13
314404	Technik technologii żywności – cukrownictwo	nb 31	1	2	0	0	2	12	0	0	3	1	1	3	1	2	0	0	0	0	0	0	0	0	0
		m 0	0	0	0	0	0	0	0	0	0	0	0	0	0	0	0	0	0	0	0	0	0	0	0
		b 56	3	3	0	1	1	16	0	3	3	2	2	8	4	0	0	0	2	3	1	0	1	0	1
314405	Technik technologii żywności – produkcja cukiernicza	nb 9	4	1	0	0	0	0	0	0	0	0	0	0	0	0	0	0	0	0	0	0	0	0	0
		m 0	0	0	0	0	0	0	0	0	0	0	0	0	0	0	0	0	0	0	0	0	0	0	0
		b 26	6	2	0	0	0	2	0	0	6	0	0	5	4	0	0	0	0	0	0	0	0	0	0
314406	Technik technologii żywności – produkcja koncentratów spożywczych	nb 18	3	1	0	0	4	2	0	2	1	0	0	0	0	0	0	0	0	0	0	0	0	0	0
		m 0	0	0	0	0	0	0	0	0	0	0	0	0	0	0	0	0	0	0	0	0	0	0	0
		b 41	6	1	0	0	4	2	1	2	2	0	0	2	4	0	0	0	0	0	0	0	0	0	0
314407	Technik technologii żywności – produkcja piekarsko-ciastkarska	nb 42	12	5	0	0	0	0	0	0	0	0	0	0	0	0	0	0	0	0	0	0	0	0	0
		m 0	0	0	0	0	0	0	0	0	0	0	0	0	0	0	0	0	0	0	0	0	0	0	0
		b 78	18	10	0	0	1	1	0	1	4	1	1	2	4	0	0	0	0	0	0	0	0	0	0
314411	Technik technologii żywności – przetwórstwo mięsne	nb 41	2	1	1	0	0	3	0	0	1	0	1	5	0	0	0	0	0	0	0	0	0	0	0
		m 0	0	0	0	0	0	0	0	0	0	0	0	0	0	0	0	0	0	0	0	0	0	0	0
		b 79	2	3	5	1	3	2	3	0	0	3	1	1	9	0	0	0	0	0	0	0	0	0	0
314412	Technik technologii żywności – przetwórstwo mleczarskie	nb 25	1	0	2	0	0	3	0	0	0	0	0	0	0	0	0	0	0	0	0	0	0	0	0
		m 0	0	0	0	0	0	0	0	0	0	0	0	0	0	0	0	0	0	0	0	0	0	0	0
		b 27	1	0	1	0	2	0	2	0	0	0	0	0	0	0	0	0	0	0	0	0	0	0	0



Kod zawodu	Nazwa zawodu	Powiaty																							
		Bydgoszcz - powiat grodzki	Bydgoszcz - powiat ziemski	Grodzki - powiat grodzki	Grodzki - powiat ziemski	Toruń - powiat grodzki	Toruń - powiat ziemski	Włocławek - powiat grodzki	Włocławek - powiat ziemski	aleksandrowski	brodnicki	chełmiński	golubsko-dobrzyński	inowrocławski	lipnowski	mogileński	nakielski	radziejowski	rypiński	sepolński	świecki	uchotski	wąbrzeski	żniński	
325509	Technik bezpieczeństwa i higieny pracy S	nb 60	nb 4	1	0	2	6	1	2	0	4	4	4	3	9	2	1	1	4	0	0	5	4	0	3
325511	Technik ochrony środowiska S	nb 73	nb 4	1	0	1	3	0	4	6	10	2	15	2	15	2	4	2	1	3	0	5	2	2	2
325601	Ratownik medyczny S	nb 108	nb 11	4	5	5	8	7	3	6	0	5	1	9	20	9	0	1	1	1	1	3	1	5	2
325902	Higienista szkolna	nb 174	nb 14	3	8	4	8	10	11	15	1	11	4	16	33	11	1	1	1	1	1	1	8	0	5
325905	Opiekunka dziecięca S	nb 35	nb 8	0	0	0	0	1	3	0	2	0	0	2	0	0	2	0	0	0	0	0	0	0	0
325907	Terapeuta zajęciowy S	nb 39	nb 6	1	2	0	0	0	3	1	2	0	3	0	11	1	2	0	1	1	0	3	0	0	2
331201	Pracownik (doradca) do spraw kredytów	nb 4	nb 0	0	0	0	0	0	3	1	0	0	0	0	0	0	0	0	0	0	0	0	0	0	0
331203	Referent (asystent) bankowości	nb 0	nb 0	0	0	0	0	0	0	0	0	0	0	0	0	0	0	0	0	0	0	0	0	0	0
331290	Pozostali pracownicy do spraw kredytów, pożyczek i pokrewni	nb 11	nb 2	0	0	1	0	0	1	0	0	0	0	0	0	0	0	0	0	0	0	0	0	0	0
331301	Księgowy	nb 28	nb 5	2	0	0	7	1	0	0	2	1	0	0	1	0	1	1	1	1	1	0	3	1	1
331402	Technik agrobiznesu S	nb 32	nb 3	1	0	0	1	1	0	1	1	0	4	4	2	2	0	2	0	3	1	5	2	0	1
331403	Technik ekonomista S	nb 54	nb 12	3	0	15	2	3	0	2	0	1	0	1	0	1	1	1	0	1	2	1	7	0	1
332101	Agent ubezpieczeniowy	nb 13	nb 2	0	1	0	0	1	0	0	1	2	0	0	0	0	0	0	0	0	0	0	0	0	0
332102	Akwizytor funduszy emerytalnych	nb 30	nb 5	2	4	0	0	1	1	2	1	0	0	0	1	0	0	0	0	0	0	0	0	0	0
332201	Ekspozytor towarów (merchandise)	nb 126	nb 126	0	0	0	0	0	0	0	0	0	0	0	0	0	0	0	0	0	0	0	0	0	0
332203	Przedstawiciel handlowy	nb 11	nb 7	3	0	0	0	0	0	0	0	0	0	0	1	0	0	0	0	0	0	0	0	0	0
332302	Zaopatrzeniowiec	nb 40	nb 5	0	0	0	0	0	0	2	0	2	0	0	2	0	27	2	0	0	0	0	0	0	0
333101	Agent celny	nb 14	nb 11	2	0	0	0	0	0	0	0	0	0	0	0	0	0	0	0	0	0	1	1	0	1
		nb 359	nb 85	22	22	2	74	26	18	8	11	4	1	2	7	10	0	11	9	4	11	9	9	5	9
		nb 487	nb 78	16	12	12	160	6	44	36	11	13	8	5	26	3	8	9	7	4	3	11	9	1	5
		nb 435	nb 108	27	30	5	74	30	19	14	11	3	1	4	15	20	2	10	5	6	7	20	10	2	12
		nb 76	nb 17	6	7	2	7	6	2	0	4	1	1	1	2	0	0	4	0	3	3	2	4	1	4
		nb 104	nb 10	3	12	11	3	4	7	0	16	6	1	1	1	1	0	5	2	1	1	5	0	0	14
		nb 151	nb 29	8	13	2	21	16	11	2	5	2	1	1	4	5	0	3	0	6	5	5	4	1	7
		nb 10	nb 2	2	1	0	0	0	1	1	0	0	1	0	2	0	0	0	0	0	0	0	0	0	0
		nb 0	nb 0	0	0	0	0	0	0	0	0	0	0	0	0	0	0	0	0	0	0	0	0	0	0
		nb 12	nb 2	2	1	0	0	0	0	2	0	1	1	0	2	0	0	1	0	0	0	0	0	0	0





Kod zawodu	Nazwa zawodu	Powiaty																																																
		Bydgoszcz - powiat grudziński	Bydgoszcz - powiat ziemski	Grudziądz - powiat grudziński	Grudziądz - powiat ziemski	Toruń - powiat grudziński	Toruń - powiat ziemski	Włocławek - powiat grudziński	Włocławek - powiat ziemski	aleksandrowski	brodnicki	chemiński	golubsko-dobrzyński	inowrocławski	lipnowski	mogileński	naklejski	radziejowski	rypiński	sepołenski	swiecki	muchowski	wąbrzeski	żniński																										
343101	Fotograf S	nb 66	m 7	nb 102	m 16	b 14	nb 9	b 10	nb 8	m 35	b 11	nb 85	m 2	b 98	m 54	b 31	nb 1	m 10	nb 6	m 4	b 13	nb 66	m 1	b 79	nb 20	m 0	b 26	nb 21	m 59	b 18	nb 4	m 28	nb 451	m 141	b 575	nb 12	m 3	b 21	nb 21	m 1	b 25	m 7	m 3	b 10	nb 39	m 107	b 29	nb 708	m 1 693	b 1 220
343104	Fototechnik S	nb 66	m 7	nb 102	m 16	b 14	nb 9	b 10	nb 8	m 35	b 11	nb 85	m 2	b 98	m 54	b 31	nb 1	m 10	nb 6	m 4	b 13	nb 66	m 1	b 79	nb 20	m 0	b 26	nb 21	m 59	b 18	nb 4	m 28	nb 451	m 141	b 575	nb 12	m 3	b 21	nb 21	m 1	b 25	m 7	m 3	b 10	nb 39	m 107	b 29	nb 708	m 1 693	b 1 220
343202	Dekorator wnętrz	nb 66	m 7	nb 102	m 16	b 14	nb 9	b 10	nb 8	m 35	b 11	nb 85	m 2	b 98	m 54	b 31	nb 1	m 10	nb 6	m 4	b 13	nb 66	m 1	b 79	nb 20	m 0	b 26	nb 21	m 59	b 18	nb 4	m 28	nb 451	m 141	b 575	nb 12	m 3	b 21	nb 21	m 1	b 25	m 7	m 3	b 10	nb 39	m 107	b 29	nb 708	m 1 693	b 1 220
343203	Florystka S	nb 66	m 7	nb 102	m 16	b 14	nb 9	b 10	nb 8	m 35	b 11	nb 85	m 2	b 98	m 54	b 31	nb 1	m 10	nb 6	m 4	b 13	nb 66	m 1	b 79	nb 20	m 0	b 26	nb 21	m 59	b 18	nb 4	m 28	nb 451	m 141	b 575	nb 12	m 3	b 21	nb 21	m 1	b 25	m 7	m 3	b 10	nb 39	m 107	b 29	nb 708	m 1 693	b 1 220
343204	Plastyk S	nb 66	m 7	nb 102	m 16	b 14	nb 9	b 10	nb 8	m 35	b 11	nb 85	m 2	b 98	m 54	b 31	nb 1	m 10	nb 6	m 4	b 13	nb 66	m 1	b 79	nb 20	m 0	b 26	nb 21	m 59	b 18	nb 4	m 28	nb 451	m 141	b 575	nb 12	m 3	b 21	nb 21	m 1	b 25	m 7	m 3	b 10	nb 39	m 107	b 29	nb 708	m 1 693	b 1 220
343301	Bibliotekarz S	nb 66	m 7	nb 102	m 16	b 14	nb 9	b 10	nb 8	m 35	b 11	nb 85	m 2	b 98	m 54	b 31	nb 1	m 10	nb 6	m 4	b 13	nb 66	m 1	b 79	nb 20	m 0	b 26	nb 21	m 59	b 18	nb 4	m 28	nb 451	m 141	b 575	nb 12	m 3	b 21	nb 21	m 1	b 25	m 7	m 3	b 10	nb 39	m 107	b 29	nb 708	m 1 693	b 1 220
343302	Pracownik galerii / muzeum	nb 66	m 7	nb 102	m 16	b 14	nb 9	b 10	nb 8	m 35	b 11	nb 85	m 2	b 98	m 54	b 31	nb 1	m 10	nb 6	m 4	b 13	nb 66	m 1	b 79	nb 20	m 0	b 26	nb 21	m 59	b 18	nb 4	m 28	nb 451	m 141	b 575	nb 12	m 3	b 21	nb 21	m 1	b 25	m 7	m 3	b 10	nb 39	m 107	b 29	nb 708	m 1 693	b 1 220
343402	Szef kuchni (kuchmistrz)	nb 66	m 7	nb 102	m 16	b 14	nb 9	b 10	nb 8	m 35	b 11	nb 85	m 2	b 98	m 54	b 31	nb 1	m 10	nb 6	m 4	b 13	nb 66	m 1	b 79	nb 20	m 0	b 26	nb 21	m 59	b 18	nb 4	m 28	nb 451	m 141	b 575	nb 12	m 3	b 21	nb 21	m 1	b 25	m 7	m 3	b 10	nb 39	m 107	b 29	nb 708	m 1 693	b 1 220
343403	Technik organizacji usług gastronomicznych S	nb 66	m 7	nb 102	m 16	b 14	nb 9	b 10	nb 8	m 35	b 11	nb 85	m 2	b 98	m 54	b 31	nb 1	m 10	nb 6	m 4	b 13	nb 66	m 1	b 79	nb 20	m 0	b 26	nb 21	m 59	b 18	nb 4	m 28	nb 451	m 141	b 575	nb 12	m 3	b 21	nb 21	m 1	b 25	m 7	m 3	b 10	nb 39	m 107	b 29	nb 708	m 1 693	b 1 220
343602	Muzyk S	nb 66	m 7	nb 102	m 16	b 14	nb 9	b 10	nb 8	m 35	b 11	nb 85	m 2	b 98	m 54	b 31	nb 1	m 10	nb 6	m 4	b 13	nb 66	m 1	b 79	nb 20	m 0	b 26	nb 21	m 59	b 18	nb 4	m 28	nb 451	m 141	b 575	nb 12	m 3	b 21	nb 21	m 1	b 25	m 7	m 3	b 10	nb 39	m 107	b 29	nb 708	m 1 693	b 1 220
343901	Animator kultury S	nb 66	m 7	nb 102	m 16	b 14	nb 9	b 10	nb 8	m 35	b 11	nb 85	m 2	b 98	m 54	b 31	nb 1	m 10	nb 6	m 4	b 13	nb 66	m 1	b 79	nb 20	m 0	b 26	nb 21	m 59	b 18	nb 4	m 28	nb 451	m 141	b 575	nb 12	m 3	b 21	nb 21	m 1	b 25	m 7	m 3	b 10	nb 39	m 107	b 29	nb 708	m 1 693	b 1 220
351103	Technik teleinformatyk S	nb 66	m 7	nb 102	m 16	b 14	nb 9	b 10	nb 8	m 35	b 11	nb 85	m 2	b 98	m 54	b 31	nb 1	m 10	nb 6	m 4	b 13	nb 66	m 1	b 79	nb 20	m 0	b 26	nb 21	m 59	b 18	nb 4	m 28	nb 451	m 141	b 575	nb 12	m 3	b 21	nb 21	m 1	b 25	m 7	m 3	b 10	nb 39	m 107	b 29	nb 708	m 1 693	b 1 220
351203	Technik informatyk S	nb 66	m 7	nb 102	m 16	b 14	nb 9	b 10	nb 8	m 35	b 11	nb 85	m 2	b 98	m 54	b 31	nb 1	m 10	nb 6	m 4	b 13	nb 66	m 1	b 79	nb 20	m 0	b 26	nb 21	m 59	b 18	nb 4	m 28	nb 451	m 141	b 575	nb 12	m 3	b 21	nb 21	m 1	b 25	m 7	m 3	b 10	nb 39	m 107	b 29	nb 708	m 1 693	b 1 220
351302	Operator sprzętu komputerowego	nb 66	m 7	nb 102	m 16	b 14	nb 9	b 10	nb 8	m 35	b 11	nb 85	m 2	b 98	m 54	b 31	nb 1	m 10	nb 6	m 4	b 13	nb 66	m 1	b 79	nb 20	m 0	b 26	nb 21	m 59	b 18	nb 4	m 28	nb 451	m 141	b 575	nb 12	m 3	b 21	nb 21	m 1	b 25	m 7	m 3	b 10	nb 39	m 107	b 29	nb 708	m 1 693	b 1 220
352203	Technik telekomunikacji S	nb 66	m 7	nb 102	m 16	b 14	nb 9	b 10	nb 8	m 35	b 11	nb 85	m 2	b 98	m 54	b 31	nb 1	m 10	nb 6	m 4	b 13	nb 66	m 1	b 79	nb 20	m 0	b 26	nb 21	m 59	b 18	nb 4	m 28	nb 451	m 141	b 575	nb 12	m 3	b 21	nb 21	m 1	b 25	m 7	m 3	b 10	nb 39	m 107	b 29	nb 708	m 1 693	b 1 220
411001	Administrator nieruchomości	nb 66	m 7	nb 102	m 16	b 14	nb 9	b 10	nb 8	m 35	b 11	nb 85	m 2	b 98	m 54	b 31	nb 1	m 10	nb 6	m 4	b 13	nb 66	m 1	b 79	nb 20	m 0	b 26	nb 21	m 59	b 18	nb 4	m 28	nb 451	m 141	b 575	nb 12	m 3	b 21	nb 21	m 1	b 25	m 7	m 3	b 10	nb 39	m 107	b 29	nb 708	m 1 693	b 1 220
411003	Pracownik kancelaryjny	nb 66	m 7	nb 102	m 16	b 14	nb 9	b 10	nb 8	m 35	b 11	nb 85	m 2	b 98	m 54	b 31	nb 1	m 10	nb 6	m 4	b 13	nb 66	m 1	b 79	nb 20	m 0	b 26	nb 21	m 59	b 18	nb 4	m 28	nb 451	m 141	b 575	nb 12	m 3	b 21	nb 21	m 1	b 25	m 7	m 3	b 10	nb 39	m 107	b 29	nb 708	m 1 693	b 1 220
411004	Technik prac biurowych S	nb 66	m 7	nb 102	m 16	b 14	nb 9	b 10	nb 8	m 35	b 11	nb 85	m 2	b 98	m 54	b 31	nb 1	m 10	nb 6	m 4	b 13	nb 66	m 1	b 79	nb 20	m 0	b 26	nb 21	m 59	b 18	nb 4	m 28	nb 451	m 141	b 575	nb 12	m 3	b 21	nb 21	m 1	b 25	m 7	m 3	b 10	nb 39	m 107	b 29	nb 708	m 1 693	b 1 220

Kod zawodu	Nazwa zawodu	Powiaty																zniski								
		Bydgoszcz - powiat grodzki	Bydgoszcz - powiat ziemski	Grodzki - powiat grodzki	Grodzki - powiat ziemski	Toruń - powiat grodzki	Toruń - powiat ziemski	Włocławek - powiat grodzki	Włocławek - powiat ziemski	aleksandrowski	brodnicki	chełmiński	golubsko-dobrzyński	inowrocławski	lipowski	mogileński	nakielski		radziejowski	rypiński	sepolenski	swiecki	uchotski	wąbrzeski		
411090	Pozostali pracownicy obsługi biurowej	nb 370	mb 662	mb 62	mb 16	mb 4	mb 0	mb 11	mb 184	mb 2	mb 4	mb 0	mb 13	mb 3	mb 1	mb 0	mb 16	mb 1	mb 89	mb 4	mb 27	mb 15	mb 0	mb 6	mb 24	
412001	Sekretarka	nb 85	mb 128	mb 23	mb 3	mb 7	mb 17	mb 2	mb 13	mb 4	mb 31	mb 2	mb 8	mb 3	mb 3	mb 1	mb 28	mb 3	mb 0	mb 20	mb 2	mb 2	mb 2	mb 3	mb 2	mb 17
413101	Maszynistka	nb 134	mb 149	mb 11	mb 6	mb 8	mb 15	mb 9	mb 2	mb 3	mb 10	mb 6	mb 10	mb 6	mb 6	mb 10	mb 7	mb 15	mb 4	mb 3	mb 2	mb 6	mb 2	mb 5	mb 3	mb 8
413201	Operator wprowadzania danych	nb 32	mb 11	mb 8	mb 1	mb 1	mb 0	mb 4	mb 11	mb 1	mb 1	mb 0	mb 1	mb 0	mb 1	mb 0	mb 2	mb 1	mb 0	mb 0	mb 0	mb 0	mb 0	mb 0	mb 0	mb 0
421101	Asystent usług pocztowych	nb 67	mb 11	mb 4	mb 0	mb 0	mb 7	mb 0	mb 0	mb 0	mb 0	mb 0	mb 0	mb 0	mb 7	mb 0	mb 0	mb 0	mb 0	mb 0	mb 0	mb 0	mb 0	mb 0	mb 0	mb 2
421103	Kasjer bankowy	nb 11	mb 3	mb 0	mb 0	mb 0	mb 6	mb 1	mb 0	mb 0	mb 0	mb 0	mb 0	mb 0	mb 0	mb 0	mb 0	mb 0	mb 0	mb 0	mb 0	mb 0	mb 0	mb 0	mb 0	mb 0
421105	Kontroler pocztowy	nb 9	mb 2	mb 0	mb 0	mb 2	mb 0	mb 0	mb 0	mb 0	mb 0	mb 0	mb 0	mb 0	mb 0	mb 0	mb 0	mb 0	mb 0	mb 0	mb 0	mb 0	mb 0	mb 0	mb 0	mb 0
421106	Kontroler rozliczeń pieniężnych	nb 3	mb 1	mb 0	mb 0	mb 0	mb 1	mb 1	mb 0	mb 0	mb 0	mb 0	mb 0	mb 0	mb 0	mb 0	mb 0	mb 0	mb 0	mb 0	mb 0	mb 0	mb 0	mb 0	mb 0	mb 0
421190	Pozostali kasjerzy bankowi i pokrewni	nb 10	mb 4	mb 1	mb 0	mb 0	mb 2	mb 1	mb 0	mb 0	mb 0	mb 0	mb 0	mb 0	mb 0	mb 0	mb 1	mb 0	mb 0	mb 0	mb 0	mb 0	mb 0	mb 0	mb 0	mb 0
421401	Inkasent	nb 5	mb 0	mb 0	mb 0	mb 0	mb 2	mb 0	mb 0	mb 0	mb 0	mb 0	mb 0	mb 0	mb 0	mb 0	mb 0	mb 0	mb 0	mb 0	mb 0	mb 0	mb 0	mb 0	mb 0	mb 0
421403	Windykator	nb 12	mb 1	mb 2	mb 0	mb 0	mb 1	mb 1	mb 0	mb 3	mb 0	mb 1	mb 0	mb 1	mb 0	mb 0	mb 2	mb 1	mb 0	mb 0	mb 0	mb 0	mb 0	mb 0	mb 0	mb 0
422101	Pracownik biura podróży	nb 16	mb 3	mb 0	mb 1	mb 0	mb 2	mb 1	mb 0	mb 0	mb 2	mb 0	mb 0	mb 2	mb 0	mb 0	mb 4	mb 0	mb 0	mb 0	mb 0	mb 0	mb 0	mb 0	mb 0	mb 0
422103	Technik obsługi turystycznej S	nb 25	mb 1	mb 0	mb 0	mb 1	mb 0	mb 14	mb 1	mb 0	mb 0	mb 0	mb 0	mb 0	mb 2	mb 0	mb 6	mb 0	mb 0	mb 0	mb 0	mb 0	mb 0	mb 0	mb 0	mb 0
422201	Pracownik centrum obsługi telefonicznej (pracownik call center)	nb 8	mb 3	mb 0	mb 0	mb 0	mb 3	mb 1	mb 0	mb 0	mb 0	mb 0	mb 0	mb 0	mb 0	mb 0	mb 8	mb 1	mb 0	mb 0	mb 0	mb 0	mb 0	mb 0	mb 0	mb 0
422301	Operator centrali telefonicznej	nb 12	mb 1	mb 0	mb 0	mb 0	mb 1	mb 1	mb 0	mb 1	mb 0	mb 0	mb 0	mb 0	mb 0	mb 0	mb 0	mb 0	mb 0	mb 0	mb 0	mb 0	mb 0	mb 0	mb 0	mb 0
422401	Recepcjonista hotelowy	nb 7	mb 2	mb 0	mb 0	mb 4	mb 0	mb 2	mb 0	mb 4	mb 0	mb 0	mb 0	mb 0	mb 0	mb 0	mb 0	mb 0	mb 0	mb 0	mb 0	mb 0	mb 0	mb 0	mb 0	mb 0
422402	Technik hotelarstwa S	nb 2	mb 0	mb 0	mb 0	mb 0	mb 2	mb 0	mb 0	mb 0	mb 0	mb 0	mb 0	mb 0	mb 0	mb 0	mb 0	mb 0	mb 0	mb 0	mb 0	mb 0	mb 0	mb 0	mb 0	mb 0
422502	Pracownik informacji turystycznej	nb 38	mb 7	mb 2	mb 4	mb 0	mb 4	mb 4	mb 4	mb 3	mb 0	mb 0	mb 0	mb 0	mb 0	mb 0	mb 0	mb 0	mb 0	mb 0	mb 0	mb 0	mb 0	mb 0	mb 0	mb 0
		nb 91	mb 20	mb 4	mb 7	mb 0	mb 13	mb 3	mb 7	mb 4	mb 4	mb 0	mb 0	mb 0	mb 0	mb 0	mb 5	mb 2	mb 1	mb 3	mb 4	mb 3	mb 0	mb 4	mb 0	mb 4
		nb 9	mb 2	mb 0	mb 1	mb 0	mb 0	mb 0	mb 0	mb 0	mb 0	mb 0	mb 0	mb 0	mb 0	mb 0	mb 0	mb 0	mb 0	mb 0	mb 0	mb 0	mb 0	mb 0	mb 0	mb 0
		nb 10	mb 2	mb 0	mb 1	mb 0	mb 0	mb 0	mb 0	mb 0	mb 0	mb 0	mb 0	mb 0	mb 0	mb 0	mb 0	mb 0	mb 0	mb 0	mb 0	mb 0	mb 0	mb 0	mb 0	mb 0
		nb 253	mb 10	mb 8	mb 12	mb 11	mb 27	mb 12	mb 5	mb 5	mb 9	mb 11	mb 9	mb 32	mb 4	mb 2	mb 10	mb 6	mb 3	mb 24	mb 8	mb 1	mb 14	mb 3	mb 0	
		nb 8	mb 0	mb 2	mb 0	mb 0	mb 3	mb 0	mb 0	mb 1	mb 0	mb 1	mb 0	mb 0	mb 0	mb 0	mb 0	mb 0	mb 0	mb 0	mb 0	mb 0	mb 0	mb 0	mb 0	mb 0
		nb 314	mb 12	mb 7	mb 23	mb 10	mb 32	mb 31	mb 23	mb 15	mb 8	mb 15	mb 13	mb 9	mb 37	mb 6	mb 5	mb 7	mb 4	mb 5	mb 14	mb 17	mb 1	mb 16	mb 4	
		nb 5	mb 0	mb 0	mb 0	mb 0	mb 0	mb 0	mb 1	mb 1	mb 0	mb 0	mb 0	mb 0	mb 0	mb 0	mb 0	mb 0	mb 0	mb 0	mb 0	mb 0	mb 0	mb 0	mb 0	mb 0
		nb 7	mb 3	mb 1	mb 0	mb 0	mb 0	mb 0	mb 0	mb 0	mb 2	mb 0	mb 0	mb 0	mb 0	mb 0	mb 0	mb 0	mb 0	mb 0	mb 0	mb 0	mb 0	mb 0	mb 0	mb 0
		nb 10	mb 0	mb 0	mb 1	mb 0	mb 1	mb 1	mb 1	mb 2	mb 0	mb 0	mb 0	mb 0	mb 0	mb 0	mb 0	mb 1	mb 0	mb 0	mb 0	mb 0	mb 0	mb 0	mb 0	mb 1



Kod zawodu	Nazwa zawodu	Powiaty															znieski								
		województwo kujawsko-pomorskie	Bydgoszcz – powiat groduzki	Bydgoszcz – powiat ziemski	Groduzka – powiat groduzki	Groduzka – powiat ziemski	Torun – powiat groduzki	Torun – powiat ziemski	Wloclawek – powiat groduzki	Wloclawek – powiat ziemski	aleksandrowski	brodnicki	chemnicki	golubsko-dobrzyński	inowrocławski	lipnowski		mogileński	nakielski	radziejowski	rypiński	sepolenski	swiecki	muchowski	wąbrzeski
441201	Ekspedient poczty	mb 24 m 1	5 0	0 0	1 0	0 0	0 0	0 0	4 1	0 0	2 1	0 0	1 0	1 1	0 0	2 1	0 0	2 1	0 0	0 0	2 0	0 0	3 0	0 0	
441203	Listonosz	mb 60 m 1	8 1	3 0	1 3	4 5	7 5	4 3	5 4	3 0	1 1	1 2	1 2	1 2	1 3	4 1	0 0	4 1	0 0	0 0	0 1	6 4	4 1	0 0	
441403	Technik archiwista S	b 95 m 4	11 0	1 0	6 2	1 3	4 3	10 1	8 1	3 1	1 0	2 4	6 2	4 0	0 0	8 0	1 0	0 0	0 0	0 0	1 1	6 6	5 1	1 0	
441501	Pracownik do spraw osobowych	m 19 b 42	0 10	0 0	3 2	0 0	3 1	0 4	0 2	0 9	0 1	0 4	2 0	0 0	0 0	0 0	0 0	0 0	0 0	2 3	1 1	0 3	1 1	0 0	
441990	Pozostali pracownicy obsługi biura gdzie indziej niesklasyfikowani	m 66 m 40 b 105	23 18 14	2 4	1 0	3 0	4 3	1 4	0 3	2 1	0 4	2 0	0 3	1 4	0 0	0 0	2 1	0 8	1 9	0 0	2 2	0 1	2 0	0 2	
511202	Kondaktor	m 0 b 38	0 9	0 1	0 5	0 1	0 0	0 3	0 0	0 3	0 0	0 1	0 2	0 1	0 0	0 2	0 1	0 0	0 2	0 2	0 5	1 2	1 0	0 0	
511204	Kontroler biletów	m 8 m 11	0 0	0 0	1 0	0 0	0 0	0 10	0 0	0 0	0 0	0 0	0 0	0 0	0 0	0 0	0 0	0 0	0 0	0 0	0 0	0 0	0 0	1 0	
512001	Kucharz S	m 1322 m 356 b 2629	120 46 134	67 13 85	96 43 159	67 3 175	111 22 187	126 16 142	51 26 115	34 6 25	56 17 119	19 8 46	54 10 91	44 149 407	25 14 57	45 16 33	40 8 31	22 7 22	15 8 15	22 44 52	64 10 38	26 14 52	25 9 68	5 20 50	
512002	Kucharz malej gastronomii S	m 995 m 94 b 1628	72 21 85	44 1	70 4	36 0	102 6	72 6	38 4	24 4	33 2	39 6	23 5	80 2	33 3	36 3	31 3	0 2	3 0	3 0	0 2	22 9	14 2	21 3	30 47
512090	Pozostali kucharze	mb 17 m 65 b 24	4 28 1	3 1	1 7	0 0	0 0	15 4	0 0	15 3	4 1	0 0	0 3	1 1	0 0	0 1	0 0	0 0	0 2	0 1	0 1	0 0	0 1	0 0	
513101	Kelner S	mb 524 m 252 b 931	17 12 78	46 13	21 0	10 15	7 5	26 19	6 26	18 5	33 8	16 19	6 12	2 8	11 13	2 2	8 11	13 13	2 9	12 12	8 8	11 13	2 9	12 13	8 16
513202	Barman	mb 167 m 114 b 267	26 5 36	6 4	13 9	6 4	3 5	38 11	7 2	1 7	4 4	6 2	7 5	18 10	10 1	9 1	0 3	4 3	4 3	4 7	16 16	0 10	0 10	0 1	0 0
514101	Fryzjer S	mb 878 m 176 b 1453	141 15 157	42 2 64	62 7	83 0	56 24	13 19	8 8	35 2	16 9	18 4	15 7	75 4	28 4	19 1	19 4	16 4	53 8	9 20	43 16	13 5	3 3	2 3	
514102	Fryzjer damska	m 1 b 81	0 2	0 0	7 1	6 11	0 0	2 0	1 0	0 4	1 2	7 1	6 6	14 3	3 4	1 0	0 0	1 1	0 0	0 0	0 0	0 0	0 0	3 3	0 0
514103	Fryzjer męski	m 1 b 15	0 14	0 7	0 0	0 0	0 0	0 1	0 2	0 5	0 0	0 0	0 0	0 0	0 0	0 3	0 0	0 0	0 0	0 0	0 0	0 0	0 0	0 1	0 1
514105	Technik uslug fryzjerskich S	m 67 m 1	14 0	7 1	0 0	0 0	0 0	1 0	2 5	0 0	6 0	0 0	14 0	0 6	0 0	0 0	0 0	0 0	0 0	0 0	2 4	0 0	3 3	2 0	
514202	Kosmetyczka	mb 100 m 88 b 139	13 20 15	4 0 5	5 7	0 4	9 4	3 14	5 10	7 12	2 0	4 3	18 6	3 3	18 4	2 4	0 0	0 0	0 0	0 0	1 1	4 5	2 4	2 4	3 2
514203	Maniurzystka	mb 5 m 7 b 12	1 0 4	0 0	1 1	0 0	1 0	0 0	1 0	0 1	1 0	1 0	0 0	0 0	0 0	0 0	0 0	0 0	0 0	0 0	0 0	0 0	0 0	0 1	0 0

Kod zawodu	Nazwa zawodu	Powiaty																						
		Bydgoszcz - powiat grodzki	Bydgoszcz - powiat ziemski	Grodzisz - powiat grodzki	Grodzisz - powiat ziemski	Toruń - powiat grodzki	Toruń - powiat ziemski	Włocławek - powiat grodzki	Włocławek - powiat ziemski	aleksandrowski	brodnicki	chełmiński	golubsko-dobrzyński	inowrocławski	lipnowski	mogileński	nakielski	radziejowski	rypiński	sepolenski	świecki	tuchołski	wąbrzeski	żniński
514205	Pracownik solarij	nb 15	5	0	1	0	1	0	1	0	1	0	1	0	1	0	1	0	1	2	1	0	0	0
		m 17	3	1	1	0	0	0	1	0	1	0	1	2	0	1	0	1	0	0	0	0	0	4
514207	Technik usług kosmetycznych S	nb 84	8	0	0	0	1	0	1	0	1	0	1	0	2	0	0	1	0	0	0	1	0	0
		m 101	14	3	2	1	1	2	11	1	4	9	0	1	9	1	5	3	0	2	4	5	3	3
514208	Wizazystka / stylistka	nb 19	17	5	1	1	3	1	10	6	2	14	2	0	12	2	4	3	2	0	1	7	2	1
		m 19	1	0	0	0	2	1	2	0	1	0	0	0	0	0	0	0	0	0	0	0	0	0
514290	Pozostale kosmetyczki i pokrewni	nb 36	9	1	0	0	0	1	2	0	0	1	1	0	0	0	0	0	0	1	0	0	1	0
		m 23	4	0	0	0	0	0	1	0	0	0	0	0	0	0	0	0	0	0	0	0	0	0
515102	Intendent	nb 7	0	0	0	1	1	0	0	0	2	2	0	1	0	2	7	1	3	0	0	0	0	0
		m 16	2	1	1	1	4	1	2	1	0	0	0	1	2	0	1	0	0	1	0	0	0	0
515301	Gospodarz domu	nb 8	5	0	0	0	0	0	0	0	0	3	0	0	0	0	0	0	0	0	0	0	0	0
		m 1	27	0	1	2	1	8	1	4	3	0	1	4	0	0	0	0	0	0	0	1	0	0
515303	Robotnik gospodarczy	nb 5	645	139	97	59	83	65	99	12	68	40	8	6	47	156	143	36	104	32	17	167	108	45
		m 5	506	38	265	122	254	85	96	243	652	82	109	142	149	402	725	126	253	199	345	316	292	180
516304	Żalobnik	nb 7	3	136	230	111	124	182	101	174	27	113	88	25	42	114	530	248	75	181	33	30	154	260
		m 3	0	1	0	1	0	1	3	1	1	0	0	0	0	0	0	0	0	0	0	0	0	0
516502	Instruktor nauki jazdy	nb 14	3	1	2	0	6	0	1	0	0	0	0	0	0	0	0	0	0	0	0	0	0	0
		m 16	2	0	4	0	0	1	1	0	0	0	0	0	0	0	0	0	0	0	0	1	2	0
522103	Właściciel małego sklepu	nb 20	3	0	1	0	1	0	2	1	2	0	1	0	0	0	0	0	0	0	0	0	4	2
		m 12	3	0	1	1	0	0	0	0	0	0	0	0	1	1	0	1	0	0	3	0	1	0
522201	Kierownik sali sprzedaży	nb 34	9	1	3	2	0	1	5	0	1	0	0	0	2	1	0	1	0	0	5	0	1	0
		m 31	12	0	2	0	9	0	3	0	0	0	0	0	2	0	0	2	0	0	0	1	0	0
522301	Sprzedawca S	nb 37	15	1	2	0	0	5	0	0	6	0	0	1	0	0	0	0	0	0	0	0	0	0
		m 7	412	1 019	289	505	200	559	423	268	204	220	277	154	178	474	264	132	431	164	211	251	413	238
522302	Sprzedawca w branży mięsnej	nb 83	44	10	0	0	6	0	5	0	1	1	1	0	0	8	0	2	0	1	1	0	3	0
		m 9	1	0	0	0	2	0	1	0	0	0	0	0	0	0	2	0	1	0	1	1	0	0
522303	Sprzedawca w branży przemysłowej	nb 35	4	2	0	0	7	0	0	0	2	1	0	1	0	2	2	0	1	0	6	0	1	1
		m 18	1	0	0	0	1	1	1	1	1	1	0	1	0	0	1	1	0	0	8	1	1	0
522304	Sprzedawca w branży spożywczej	nb 31	4	2	1	0	7	0	1	1	0	1	0	1	0	6	0	0	0	0	3	0	3	1
		m 20	0	1	0	1	0	1	0	0	5	0	2	0	2	0	1	2	0	6	0	1	0	0
522305	Technik handlowiec S	nb 271	136	16	7	1	25	8	7	3	14	8	22	20	6	60	8	14	28	13	11	1	33	16
		m 861	62	27	23	11	62	24	54	29	19	41	30	6	142	20	40	48	28	5	2	3	10	1
522390	Pozostali sprzedawcy sklepowi (ekspedient)	nb 27	16	2	0	2	0	1	0	0	0	0	1	0	1	0	0	0	1	1	0	0	1	0
		m 3	0	0	0	0	0	0	1	0	0	1	0	1	0	0	0	0	0	0	0	0	1	0
523001	Kasjer biletowy	nb 15	1	0	1	1	0	1	0	0	1	0	0	1	2	1	0	4	0	0	0	0	1	0
		m 6	0	0	1	0	0	0	0	0	0	1	0	0	0	0	3	0	0	0	0	0	1	0
		b 33	1	0	1	2	0	2	1	3	0	1	3	0	1	3	4	0	4	0	1	2	3	1

Kod zawodu	Nazwa zawodu	Powiaty																								
		Bydgoszcz - powiat grodzki	Bydgoszcz - powiat ziemski	Grudziądz - powiat grodzki	Grudziądz - powiat ziemski	Toruń - powiat grodzki	Toruń - powiat ziemski	Włocławek - powiat grodzki	Włocławek - powiat ziemski	aleksandrowski	brodnicki	chełmiński	golubsko-dobrzyński	inowrocławski	lipnowski	mogileński	nakielski	radziejowski	rypiński	sepolenski	świecki	muchowski	wąbrzeski	żniński		
523002	Kasjer handlowy	mb 254	89	11	10	0	46	23	5	3	7	1	0	2	5	5	0	7	4	6	8	18	0	1	3	
		m 221	36	5	6	4	11	4	0	4	4	3	14	9	16	42	1	7	17	0	15	15	0	8	0	
		b 371	106	16	13	1	57	30	10	6	7	2	0	1	26	8	3	15	10	7	14	31	2	1	5	
523003	Kasjer w zakładzie pracy	mb 26	4	1	2	0	5	1	3	1	0	0	0	0	2	1	1	1	0	1	0	1	2	0	0	
		m 0	0	0	0	0	0	0	0	0	0	0	0	0	0	0	0	0	0	0	0	0	0	0	0	
		b 49	10	1	3	1	6	3	6	2	1	0	0	0	3	1	0	3	0	2	0	3	2	1	1	
523090	Pozostali kasjerzy i sprzedawcy biletów	mb 7	2	0	0	0	2	0	0	0	1	0	0	0	0	0	0	0	0	0	0	0	0	0	0	
		m 1	0	0	0	0	0	0	0	0	0	0	0	0	0	0	0	0	0	0	0	0	0	0	0	
		b 14	3	1	2	1	2	0	0	0	1	0	0	0	0	1	0	1	0	0	0	0	1	1	0	
524302	Konsultant / agent sprzedaży bezpośredniej	mb 39	11	2	0	0	5	6	1	1	0	0	0	1	1	0	0	3	1	4	2	0	0	1	0	
		m 35	5	0	0	0	0	0	0	0	0	5	1	0	1	0	0	10	3	9	0	0	0	0	1	0
		b 25	7	0	1	0	3	2	2	1	0	0	0	0	1	1	0	0	2	0	3	0	1	0	1	
524402	Organizator obsługi sprzedaży internetowej	mb 6	1	1	0	0	0	0	0	0	0	0	0	0	0	0	0	1	1	0	0	0	1	0	0	
		m 16	1	1	0	0	1	1	0	0	0	0	3	0	2	3	0	2	3	0	3	0	1	0	0	
		b 2	1	0	0	0	0	0	0	0	0	0	0	0	0	0	0	1	0	0	0	0	0	0	0	
524404	Telemarketer	mb 206	81	13	0	0	47	21	1	0	5	2	1	0	1	2	3	9	2	0	1	8	7	0	2	
		m 508	421	4	0	0	39	10	11	0	0	0	0	6	1	1	1	11	0	2	0	1	0	0	0	
		b 148	58	7	0	0	28	14	2	0	4	1	0	1	4	2	12	2	0	0	7	3	0	3	0	
524502	Sprzedawca w stacji paliw	mb 91	16	1	3	1	7	8	5	4	3	3	0	1	4	3	1	2	5	2	2	10	4	2	4	
		m 67	5	3	1	0	3	1	9	1	5	5	3	6	1	8	1	3	3	1	0	2	1	1	4	
		b 120	13	5	7	3	8	6	12	7	6	3	0	1	3	2	5	3	1	3	9	10	4	6	6	
524601	Wydawca posiłków / bufetowy	mb 22	4	0	1	0	3	2	0	0	1	1	1	0	0	1	0	4	0	0	1	0	2	1	0	
		m 8	1	2	0	0	0	0	2	0	0	0	1	0	2	0	0	0	0	0	0	0	0	0	0	
		b 25	7	0	1	0	3	2	1	0	1	1	0	1	0	1	0	3	0	1	1	0	2	0	0	
524902	Doradca klienta	mb 139	44	13	7	3	21	10	3	2	3	2	1	0	2	2	0	7	0	3	1	7	3	1	4	
		m 596	462	3	4	0	32	0	13	1	2	11	0	0	8	12	4	6	11	2	3	2	5	4	1	10
		b 122	36	10	7	2	14	10	7	2	1	2	1	0	1	6	1	4	0	0	4	7	2	2	6	
524903	Ekspedient w punkcie usługowym	mb 2	0	0	1	0	1	0	0	0	0	0	0	0	0	0	0	0	0	0	0	0	0	0	0	
		m 11	0	0	9	0	1	0	0	0	0	0	0	0	0	0	0	0	0	0	0	1	0	0	0	
		b 6	0	1	1	0	2	0	0	0	0	0	0	1	0	0	0	0	0	0	0	0	0	1	0	
524904	Hostessa	mb 28	5	2	0	0	13	1	0	0	0	0	0	2	2	0	2	0	1	0	0	0	1	0	0	
		m 8	2	0	2	0	0	0	0	0	1	0	0	0	0	0	0	0	0	0	0	0	1	2	0	0
		b 27	4	1	2	1	8	2	2	0	1	0	0	1	2	0	0	0	0	0	0	2	0	0	1	
524990	Pozostali pracownicy sprzedaży i pokrewni gdzie indziej niesklasyfikowani	mb 34	17	1	0	0	3	0	0	0	0	3	0	0	0	0	2	0	0	0	1	1	0	0	6	
		m 33	24	4	0	0	2	0	0	0	0	0	0	0	1	0	2	0	0	0	0	0	0	0	0	
		b 58	16	2	2	0	5	2	1	1	0	3	0	0	0	0	1	1	0	1	1	5	0	0	17	
531102	Opiekun dzieci na przejeździe dla pieszych	mb 4	0	0	0	0	0	0	0	0	1	0	0	0	1	2	0	0	0	0	0	0	0	0	0	
		m 20	1	10	0	0	0	0	0	0	0	0	0	3	1	3	0	0	2	0	0	0	0	0	0	
		b 4	2	0	0	0	1	0	0	0	0	0	0	0	0	0	1	0	0	0	0	0	0	0	0	
531103	Opiekunka dzieci w drodze do szkoły	mb 8	0	2	0	0	0	0	0	0	1	1	0	0	1	0	0	0	1	1	0	0	0	0	0	
		m 46	0	11	0	0	0	0	0	0	1	1	10	0	6	1	0	0	0	1	0	0	0	9	6	
		b 12	0	2	0	0	0	1	0	0	0	1	0	0	3	1	0	1	0	1	0	2	0	0	0	
531104	Opiekunka dziecięca domowa	mb 4	0	0	0	2	0	0	0	0	0	0	0	0	0	1	0	0	0	0	0	1	0	0	0	
		m 45	0	0	16	2	0	0	0	1	1	1	1	1	2	1	2	0	0	10	0	4	3	2	0	
		b 14	2	1	1	1	0	0	0	0	2	1	0	0	0	0	0	1	0	0	0	2	0	1	1	
531190	Pozostali opiekunowie dziecięcy	mb 24	3	1	0	0	2	1	0	1	0	0	1	0	7	3	0	1	1	2	0	0	1	0	0	
		b 15	3	1	1	0	1	0	0	1	2	1	0	0	0	0	0	3	0	0	0	0	1	0	1	0
531202	Asystent nauczyciela przedszkola	mb 13	0	0	1	0	0	0	0	0	4	1	1	0	1	0	0	0	0	0	0	2	0	3	0	0
		m 104	1	4	14	3	0	14	1	0	3	3	4	4	10	3	0	11	0	2	5	0	1	0	21	
		b 11	4	0	1	0	0	0	0	4	1	0	0	0	0	1	0	0	0	0	0	3	0	0	0	
		mb 30	0	0	2	0	1	0	1	1	1	0	4	0	8	0	3	0	0	0	0	3	2	0	1	
		m 8	1	0	0	0	4	0	0	0	0	0	0	0	0	0	0	0	0	0	0	3	0	0	1	
		b 29	0	0	2	0	1	0	1	1	0	0	3	0	10	0	1	0	0	0	0	3	4	1	0	

Kod zawodu	Nazwa zawodu	Powiaty																						
		Bydgoszcz - powiat grodzki	Bydgoszcz - powiat ziemski	Grodzki - powiat grodzki	Grodzki - powiat ziemski	Toruń - powiat grodzki	Toruń - powiat ziemski	Włocławek - powiat grodzki	Włocławek - powiat ziemski	aleksandrowski	brodnicki	chełmiński	golubsko-dobrzyński	inowrocławski	lipnowski	mogileński	nakielski	radziejowski	rypiński	sepolenski	swiecki	muchowski	wąbrzeski	żniński
532201	Opiekunka domowa	nb 114	3	1	6	24	5	10	1	2	1	0	1	11	2	11	5	3	1	1	2	16	2	
		m 45	0	9	0	14	0	0	0	2	4	0	14	0	0	0	1	0	0	0	0	0	0	1
		b 253	7	4	28	36	13	6	29	3	5	2	1	3	7	31	4	20	7	11	2	3	4	25
532202	Siostra PCK	nb 26	1	0	1	1	5	1	4	2	0	0	1	2	3	0	3	1	1	0	0	0	0	0
		m 11	0	0	0	0	0	0	0	2	0	0	0	0	0	0	0	0	0	0	0	0	0	0
		b 58	1	2	3	4	5	2	10	7	0	0	4	4	0	5	1	5	1	1	0	0	1	0
532901	Pomoc apteczna	nb 17	0	1	0	1	1	4	1	3	0	0	1	2	0	0	1	0	0	0	1	1	0	0
		m 9	0	0	2	1	0	0	0	1	0	0	1	0	0	0	1	0	0	0	1	0	0	1
		b 30	4	1	0	1	2	3	3	0	0	0	3	4	0	2	0	0	0	2	2	0	0	1
532902	Pomoc dentystyczna	nb 9	2	1	1	0	0	0	0	0	0	0	0	0	0	1	0	0	0	2	1	1	0	0
		m 3	0	0	0	0	0	1	0	1	0	0	0	0	0	0	0	0	1	0	0	0	0	0
		b 19	6	1	1	0	4	0	1	0	1	0	0	0	0	1	0	0	1	0	1	2	0	0
532904	Sanitariusz szpitalny	nb 66	15	2	4	1	15	6	6	3	3	0	1	0	3	0	1	4	0	1	0	1	0	0
		m 4	0	0	0	0	0	0	0	0	0	0	1	0	2	0	0	0	0	0	1	0	0	0
		b 119	14	5	12	0	25	15	10	4	4	0	4	2	1	13	0	1	3	1	3	2	0	0
541101	Strazak	nb 10	3	1	1	0	0	0	0	0	0	0	0	0	0	0	0	0	0	0	0	0	0	0
		m 5	0	0	0	0	0	0	0	0	1	0	2	0	0	0	1	0	0	1	0	0	0	0
		b 8	5	1	0	0	0	1	0	0	0	0	0	0	1	0	0	0	0	0	0	0	0	0
541304	Policjant służby prewencji	nb 5	0	0	1	0	1	0	0	0	0	0	0	0	0	0	1	1	0	0	0	1	0	0
		m 0	0	0	0	0	0	0	0	0	0	0	0	0	0	0	0	0	0	0	0	0	0	0
		b 15	1	1	3	0	4	0	2	0	0	0	0	0	1	0	1	1	0	0	0	1	0	0
541306	Portier	nb 73	26	4	0	1	7	1	5	2	2	0	0	6	2	1	1	1	0	6	2	1	1	5
		m 50	12	0	0	0	3	2	14	1	0	2	0	4	1	1	0	2	0	4	1	0	0	2
		b 162	46	7	4	4	10	4	26	8	13	0	1	6	9	3	0	1	7	2	3	3	4	
541307	Pracownik ochrony fizycznej bez licencji	nb 90	34	8	3	0	7	2	2	2	2	0	0	1	5	1	3	2	1	2	8	2	0	5
		m 303	135	11	0	0	33	4	48	6	0	0	4	20	1	0	11	2	4	0	7	0	9	4
		b 110	37	4	9	1	7	3	6	6	4	0	1	3	3	1	3	2	4	2	8	2	0	3
541308	Pracownik ochrony fizycznej I stopnia	nb 6	2	0	0	1	0	0	0	0	0	0	0	0	0	0	0	0	0	0	1	0	1	0
		m 39	19	0	1	0	6	0	0	0	0	0	6	0	0	0	2	0	4	0	0	1	0	0
		b 10	2	1	0	0	0	0	3	1	1	0	1	0	0	0	0	0	0	0	0	0	0	0
541312	Strażnik gminny / miejski	nb 5	0	0	0	0	1	0	2	0	0	0	1	1	0	0	0	0	0	0	0	0	0	0
		m 0	0	0	0	0	0	0	0	0	0	0	0	0	0	0	0	0	0	0	0	0	0	0
		b 17	3	0	0	0	1	0	0	0	1	0	1	10	0	0	0	0	0	0	0	0	1	0
541315	Technik ochrony fizycznej osób i mienia S	nb 11	1	0	0	0	0	1	1	2	1	0	0	1	0	0	0	1	0	0	1	2	0	0
		m 0	0	0	0	0	0	0	0	0	0	0	0	0	0	0	0	0	0	0	0	0	0	0
541390	Pozostali pracownicy ochrony osób i mienia	nb 18	2	0	0	1	0	1	1	2	2	3	1	2	0	0	0	2	0	0	0	0	1	0
		m 234	58	5	22	9	43	18	8	3	6	3	2	1	6	3	2	5	2	6	4	8	4	9
		b 51	10	2	0	0	0	0	0	0	0	0	3	0	8	0	8	0	0	0	0	0	1	0
541901	Pracownik obsługi monitoringu	nb 348	91	12	37	10	50	19	14	10	12	4	3	14	9	4	6	3	6	4	14	7	7	9
		m 3	0	0	0	0	0	0	0	0	0	0	0	0	0	0	0	0	0	0	2	0	0	0
		b 17	8	0	0	0	0	0	1	1	1	1	0	2	0	0	0	0	0	0	0	0	2	2
541900	Pozostali pracownicy usług ochrony gdzie indziej niesklasyfikowani	nb 27	8	1	0	0	1	0	0	0	5	0	0	4	0	2	3	2	0	0	1	0	0	0
		m 20	0	0	0	0	0	0	0	0	0	0	0	0	0	0	0	0	0	0	0	0	0	0
		b 25	6	0	0	0	0	0	0	4	0	0	2	4	0	1	4	2	0	0	2	0	0	0
611104	Rolnik upraw polowych	nb 42	1	1	2	0	3	3	2	2	3	0	1	4	1	3	3	0	1	1	1	1	2	3
		m 14	0	0	2	1	0	0	0	4	1	0	1	0	1	1	2	0	0	0	0	0	0	1
		b 144	4	6	5	3	6	4	5	25	9	1	9	5	11	5	11	9	1	1	6	3	9	5
611190	Pozostali rolnicy upraw polowych	nb 181	1	5	3	17	0	3	1	19	10	0	0	5	11	6	2	17	19	15	7	8	7	11
		m 0	0	0	0	0	0	0	0	0	0	0	0	0	0	0	0	0	0	0	0	0	0	0
		b 555	2	10	22	75	1	13	10	68	34	0	3	15	26	40	3	48	64	28	14	21	15	27
611290	Pozostali sadownicy	nb 5	0	0	0	0	1	1	0	1	0	0	0	0	0	0	0	1	0	0	0	0	0	1
		m 0	0	0	0	0	0	0	0	0	0	0	0	0	0	0	0	0	0	0	0	0	0	0
		b 11	0	0	0	1	2	1	1	2	0	0	1	0	1	0	0	2	0	0	0	0	0	0







Kod zawodu	Nazwa zawodu	Powiaty																								
		Bydgoszcz - powiat grodzki	Bydgoszcz - powiat ziemski	Grudziądz - powiat grodzki	Grudziądz - powiat ziemski	Toruń - powiat grodzki	Toruń - powiat ziemski	Włocławek - powiat grodzki	Włocławek - powiat ziemski	aleksandrowski	brodnicki	chełmiński	golubsko-dobrzyński	inowrocławski	lipawski	mogileński	nakielski	radziejowski	rypiński	sepolenski	świecki	muchowski	wąbrzeski	żniński		
712401	Monter izolacji budowlanych S	nb 51	7	0	1	0	13	4	4	0	3	0	0	0	3	1	4	0	4	0	2	1	1	0	5	
		m 17	2	0	0	0	0	0	0	0	0	0	0	0	0	0	0	1	14	0	0	0	0	0	0	
		b 70	7	0	4	0	12	8	7	3	5	1	0	4	4	5	0	4	0	2	0	1	2	0	1	
712490	Pozostali monterzy izolacji	nb 9	3	0	0	2	2	0	0	0	2	0	0	0	0	0	0	0	0	0	0	0	0	0	0	
		m 0	0	0	0	0	0	0	0	0	0	0	0	0	0	0	0	0	0	0	0	0	0	0	0	
		b 11	3	0	1	2	2	0	1	0	2	0	0	0	0	0	0	0	0	0	0	0	0	0	0	
712501	Monter / składacz okien	nb 62	21	2	4	0	8	4	2	5	0	1	0	1	0	4	5	0	0	0	3	6	2	0	1	
		m 38	0	0	5	0	4	2	5	0	0	2	3	2	0	1	0	0	1	0	0	1	7	0	0	
		b 73	26	3	3	1	5	3	2	2	4	0	2	0	7	2	0	1	0	0	4	3	3	0	2	
712503	Szklarz budowlany	nb 8	2	0	0	3	1	1	1	0	0	0	0	0	0	0	0	0	0	0	0	0	0	0	0	
		m 0	0	0	0	0	0	0	0	0	0	0	0	0	0	0	0	0	0	0	0	0	0	0	0	
		b 15	2	0	2	1	0	1	3	0	2	0	0	0	0	0	0	0	0	0	0	0	2	1	0	
712601	Hydraulik	nb 358	49	16	35	12	19	11	33	26	5	1	13	8	27	17	3	27	5	2	5	9	7	5	23	
		m 81	13	2	13	0	5	2	5	20	5	0	0	3	2	0	0	0	0	0	3	1	0	2	0	5
		b 645	73	21	62	18	41	14	92	58	13	3	20	11	56	29	6	35	13	5	7	12	11	11	34	
712602	Monter instalacji centralnego ogrzewania i ciepłej wody	nb 91	7	3	12	3	9	3	5	6	5	1	1	2	4	4	2	4	2	9	0	5	3	0	1	
		m 12	0	0	1	0	0	0	2	1	0	0	1	0	1	0	0	1	0	1	0	0	0	1	3	
		b 164	14	4	18	5	18	6	15	17	5	1	3	5	12	5	2	6	2	12	0	3	9	1	1	
712603	Monter instalacji gazowych S	nb 14	2	0	4	2	1	1	0	0	0	0	0	0	0	0	0	2	0	0	0	1	1	0	0	
		m 4	0	0	1	0	0	0	3	0	0	0	0	0	0	0	0	0	0	0	0	0	0	0	0	
		b 21	4	0	4	2	1	2	1	2	0	1	0	0	0	0	0	1	1	2	0	1	1	0	0	
712604	Monter instalacji i urządzeń sanitarnych S	nb 144	17	7	6	2	3	0	9	4	3	21	3	6	11	7	6	8	1	5	8	12	3	0	2	
		m 31	3	0	1	1	0	2	1	1	0	5	0	3	1	2	1	6	0	1	6	0	1	2	0	0
		b 153	14	7	4	1	3	3	5	11	5	12	4	5	20	9	9	7	5	4	6	12	4	0	3	
712607	Monter turociaągów przemysłowych	nb 13	2	0	1	0	0	0	1	0	1	0	0	0	1	2	1	0	0	0	0	0	2	0	0	2
		m 2	0	0	0	0	0	2	0	0	0	0	0	0	0	0	0	0	0	0	0	0	0	0	0	0
		b 13	3	0	1	0	0	0	1	2	1	0	0	0	0	0	2	0	0	0	0	0	1	1	0	0
712612	Monter sieci wodnych i kanalizacyjnych	nb 67	8	5	2	1	5	3	7	4	2	0	4	0	4	1	2	3	3	1	2	4	1	1	4	
		m 72	17	5	9	1	0	5	2	7	0	1	3	0	13	0	0	5	0	2	1	0	0	0	1	
		b 88	14	5	1	1	4	7	6	14	4	0	2	1	5	2	1	3	2	2	4	4	3	0	3	
712616	Monter sieci, instalacji i urządzeń sanitarnych S	nb 8	2	0	0	0	1	0	0	0	0	0	0	0	0	0	0	1	0	0	0	0	0	0	0	
		m 11	0	5	0	0	0	4	0	0	0	2	0	0	0	0	0	0	0	0	0	0	0	0	0	
		b 6	2	0	0	0	1	0	0	0	0	0	1	0	0	0	0	1	0	0	0	0	0	0	0	
712690	Pozostali monterzy instalacji i urządzeń sanitarnych	nb 39	0	1	5	1	3	0	4	0	1	8	0	0	10	0	1	0	0	1	3	0	0	0	1	
		m 8	0	0	1	0	0	1	0	0	0	6	0	0	0	0	0	0	0	0	0	0	0	0	0	
		b 65	0	1	5	1	4	0	6	5	1	6	0	1	20	0	4	1	0	4	0	0	0	0	0	
712703	Monter instalacji wentylacyjnych i klimatyzacyjnych	nb 47	15	7	2	0	4	3	3	1	1	0	0	0	4	1	0	3	0	0	0	1	1	0	1	
		m 29	7	8	2	0	8	1	2	2	0	0	0	0	0	0	0	0	0	0	0	0	0	0	1	
		b 44	10	7	2	0	2	2	5	1	0	0	0	0	5	2	0	3	0	0	0	2	1	1	1	
712904	Technolog robót wykończonych w budownictwie S	nb 78	1	0	5	3	13	5	11	8	0	3	2	11	8	1	0	0	0	0	0	3	0	3	1	
		m 8	0	0	0	0	0	0	1	0	0	0	0	0	1	2	0	0	0	0	0	0	0	0	4	
		b 116	1	1	4	3	21	7	13	16	0	1	4	3	12	13	3	1	2	1	0	5	0	3	2	
712905	Monter zabudowy i robót wykończonych w budownictwie S	nb 10	10	0	0	0	0	0	0	0	0	0	0	0	0	0	0	0	0	0	0	0	0	0	0	
		m 0	0	0	0	0	0	0	0	0	0	0	0	0	0	0	0	0	0	0	0	0	0	0	0	
		b 0	0	0	0	0	0	0	0	0	0	0	0	0	0	0	0	0	0	0	0	0	0	0	0	
712900	Pozostali robotnicy budowlani robót wykończonych i pokrewni gdzie indziej niesklasyfikowani	nb 14	3	1	1	0	3	0	0	1	0	0	0	1	1	0	0	1	1	0	0	0	0	0	0	
		m 45	0	0	1	0	1	0	2	0	0	1	0	0	0	0	0	3	36	0	0	0	0	0	1	
		b 20	3	1	0	0	2	1	4	0	0	1	0	1	0	1	2	2	0	0	0	0	0	0	0	
713101	Malarz-tapeciarz S	nb 361	58	12	12	10	18	17	8	5	6	9	10	5	30	2	7	56	3	6	2	26	18	9	32	
		m 36	0	0	0	0	2	0	0	20	0	2	1	0	0	0	1	3	1	0	2	0	1	0	3	
		b 554	96	22	18	7	26	29	17	9	10	5	22	17	62	7	19	68	4	3	6	37	27	11	32	
713102	Malarz budowlany	nb 623	83	20	57	17	60	29	40	25	17	24	14	11	46	23	13	31	10	20	10	43	9	7	14	
		m 67	0	4	12	5	0	5	4	0	4	5	0	0	6	0	0	5	0	7	2	3	1	0	4	
		b 1 098	136	30	93	28	111	56	108	58	31	27	35	20	117	36	20	47	16	18	14	47	16	15	19	

Kod zawodu	Nazwa zawodu	Powiaty																							
		Bydgoszcz - powiat grudziński	Bydgoszcz - powiat ziemski	Grudziądz - powiat grudziński	Grudziądz - powiat ziemski	Toruń - powiat grudziński	Toruń - powiat ziemski	Włocławek - powiat grudziński	Włocławek - powiat ziemski	aleksandrowski	brodnicki	chełmiński	golubsko-dobrzyński	inowrocławski	lipnowski	mogileński	nakielski	radziejowski	rypiński	sepolijski	świecki	muchotski	wąbrzeski	żniński	
713103	Malarz konstrukcji i wyrobów metalowych	nb 50	5	1	3	2	4	1	5	6	0	0	2	2	1	1	0	7	2	1	1	0	1	0	
		m 10	8	0	0	0	0	0	1	0	0	0	1	0	0	0	0	0	0	0	0	0	0	0	0
713190	Pozostali malarze i pokrewni	b 74	4	1	9	1	3	2	13	6	4	0	0	1	7	2	0	2	9	2	5	2	0	1	
		nb 17	4	0	0	0	0	0	0	1	0	4	0	0	0	0	2	1	0	0	0	1	0	0	2
713201	Lakiernik S	m 24	3	0	1	1	0	1	0	1	0	4	0	0	5	0	1	1	1	1	0	1	0	3	
		nb 39	3	2	1	4	0	0	1	0	2	10	1	1	0	1	3	7	0	0	0	1	0	2	1
713202	Lakiernik proszkowy	b 37	4	2	1	3	0	1	0	0	1	7	1	0	2	1	2	7	0	0	1	2	0	1	
		nb 8	2	0	0	0	0	0	1	0	0	0	0	0	0	0	0	0	0	0	3	1	0	1	0
713203	Lakiernik samochodowy	m 15	5	5	3	0	0	0	0	0	0	0	0	1	0	0	1	0	0	0	0	0	0	0	0
		b 12	3	2	0	0	1	0	1	0	0	0	0	0	0	0	0	0	0	0	4	1	0	0	0
713205	Lakiernik wyrobów drzewnych	nb 204	25	12	14	12	13	12	6	4	5	6	7	4	15	7	11	18	0	4	0	16	1	1	11
		b 348	41	16	27	17	20	22	12	3	7	5	16	4	30	11	19	30	0	7	3	35	1	4	18
713207	Malarz lakiernik wyrobów metalowych	nb 16	4	0	0	0	0	0	0	0	1	0	2	0	0	0	0	3	0	0	2	1	0	0	1
		m 13	1	0	0	0	0	0	0	0	4	0	0	2	0	0	0	3	0	0	2	1	0	0	0
713208	Piaskarz	b 41	9	1	0	0	2	5	2	0	1	1	0	2	1	0	6	0	0	0	7	3	1	0	0
		nb 10	4	1	1	0	0	0	0	0	0	0	0	0	0	0	0	2	0	1	0	0	1	0	0
713290	Kominiarz S	m 9	0	3	0	0	0	0	0	1	0	0	0	0	0	0	1	0	0	2	0	0	0	0	2
		b 18	4	1	3	0	0	0	0	1	0	0	0	0	1	2	1	2	0	0	1	0	1	1	0
721102	Formierz odlewnik	nb 6	2	0	0	0	1	0	0	0	0	0	0	0	0	0	0	0	0	0	0	0	1	1	0
		m 10	1	0	0	0	1	0	0	1	0	0	0	0	0	0	0	0	0	0	0	0	0	0	0
721190	Operator zgrzewarek	b 10	1	0	0	0	1	0	0	1	0	0	0	0	0	0	2	0	0	1	1	2	1	0	0
		nb 53	11	0	9	5	4	1	0	0	1	1	0	0	3	0	4	0	0	4	0	1	2	3	3
721203	Spawacz metodą MAG	m 3	1	0	1	1	0	0	0	0	0	0	0	0	1	0	0	0	0	0	0	0	0	0	0
		b 98	16	2	21	4	11	4	4	2	2	1	0	4	4	2	0	3	0	5	1	2	2	8	8
721204	Spawacz metodą MIG	nb 11	4	0	3	0	1	1	0	0	0	0	0	0	0	0	1	0	0	0	0	0	0	1	1
		m 0	0	0	0	0	0	0	0	0	0	0	0	0	0	0	0	0	0	0	0	0	0	0	0
721205	Spawacz metodą TIG	b 13	5	0	5	0	1	1	0	0	0	0	0	0	0	0	0	0	0	0	0	0	0	0	1
		nb 13	1	1	0	2	3	3	0	1	0	0	0	0	0	0	0	0	0	2	0	0	0	0	0
721206	Spawacz ręczny gazowy	m 10	0	0	0	0	4	0	0	0	0	0	1	0	0	0	2	0	1	0	0	0	0	0	0
		b 16	2	1	0	0	0	0	1	0	0	0	0	0	0	0	2	0	0	2	0	0	3	4	1
721207	Spawacz ręczny lukiem elektrycznym	m 215	155	6	1	0	10	0	2	0	0	7	0	3	7	1	4	8	0	0	9	0	2	0	0
		b 16	1	2	0	0	0	0	0	0	0	0	0	0	0	0	1	0	0	2	0	4	4	1	1
721208	Spawacz metodą MIG	nb 2	0	0	0	0	0	0	0	0	0	0	0	0	0	0	0	0	0	0	0	1	0	0	1
		m 99	62	1	1	0	8	0	0	1	4	0	1	0	2	0	12	0	0	0	0	0	0	0	0
721209	Spawacz metodą TIG	b 3	0	0	0	0	0	0	0	1	0	0	0	0	0	0	0	0	0	0	1	0	0	0	1
		m 4	0	0	2	0	1	0	0	0	0	0	0	0	0	0	0	0	0	0	0	0	0	0	1
721210	Spawacz ręczny gazowy	nb 67	40	10	1	0	4	1	0	0	0	4	0	0	4	0	0	0	0	1	2	0	0	0	0
		b 2	0	0	1	0	1	0	0	0	0	0	0	0	0	0	0	0	0	0	0	0	0	0	0
721211	Spawacz ręczny lukiem elektrycznym	m 91	16	2	11	2	8	6	2	0	0	0	1	8	10	0	7	2	2	1	1	3	7	2	2
		b 170	21	10	20	3	19	6	5	4	2	0	2	4	16	22	0	8	3	2	1	2	7	11	2
721212	Spawacz metodą TIG	nb 58	8	1	2	3	4	2	8	6	3	0	0	0	3	2	2	2	2	4	1	1	2	0	2
		m 12	0	0	0	0	2	1	0	0	0	0	1	0	0	0	4	0	5	0	0	0	0	0	0
721213	Spawacz metodą TIG	b 96	11	5	8	6	8	2	12	9	7	1	2	0	5	1	0	1	7	5	2	1	1	0	2
		m 10	1	0	0	0	1	0	0	1	0	0	0	0	0	0	0	0	0	0	0	0	0	0	0





Kod zawodu	Nazwa zawodu	województwo kujawsko-pomorskie	Powiaty															zniski								
			Bydgoszcz - powiat grudziński	Bydgoszcz - powiat ziemski	Grudziądz - powiat grudziński	Grudziądz - powiat ziemski	Toruń - powiat grudziński	Toruń - powiat ziemski	Włocławek - powiat grudziński	Włocławek - powiat ziemski	aleksandrowski	brodnicki	chełmiński	golubsko-dobrzyński	inowrocławski	lipowski	mogileński		nakielski	radziejowski	rypiński	sepolenski	swiecki	uchotski	wąbrzeski	
723312	Mechanik silników spalinowych	nb m	2 2	0 0	4 0	0 0	0 0	0 0	0 0	0 0	0 0	0 0	6 0	0 0	0 0	1 1	1 1	1 1	0 0	0 0	0 0	3 0	1 1	1 0	0 0	
723313	Mechanik taboru kolejowego	nb m	2 2	1 1	3 0	0 0	0 0	0 0	0 0	0 0	0 0	0 0	1 0	0 0	0 0	0 0	0 0	0 0	0 0	0 0	0 0	0 0	0 0	0 0	0 0	0 0
723314	Monte-instalator urządzeń technicznych w budownictwie wiejskim S	nb m	0 0	0 0	0 0	0 0	0 0	0 0	0 0	0 0	0 0	0 0	0 0	0 0	0 0	0 0	0 0	0 0	0 0	0 0	0 0	0 0	0 0	0 0	0 0	0 0
723390	Pozostali mechanicy maszyn i urządzeń rolniczych i przemysłowych	nb m	2 2	0 0	0 0	0 0	0 0	0 0	0 0	0 0	0 0	0 0	0 0	0 0	0 0	0 0	0 0	0 0	0 0	0 0	0 0	0 0	0 0	0 0	0 0	0 0
723401	Mechanik pojazdów jednośladowych	nb m	0 0	0 0	0 0	0 0	0 0	0 0	0 0	0 0	0 0	0 0	0 0	0 0	0 0	0 0	0 0	0 0	0 0	0 0	0 0	0 0	0 0	0 0	0 0	0 0
731102	Mechanik automatyki przemysłowej i urządzeń precyzyjnych S	nb m	2 2	1 1	0 0	0 0	0 0	0 0	0 0	0 0	0 0	0 0	0 0	0 0	0 0	0 0	0 0	0 0	0 0	0 0	0 0	0 0	0 0	0 0	0 0	0 0
731106	Zegarmistrz S	nb m	0 0	0 0	0 0	0 0	0 0	0 0	0 0	0 0	0 0	0 0	0 0	0 0	0 0	0 0	0 0	0 0	0 0	0 0	0 0	0 0	0 0	0 0	0 0	0 0
731190	Pozostali mechanicy precyzyjni	nb m	8 2	1 0	0 0	0 0	0 0	0 0	0 0	0 0	0 0	0 0	0 0	0 0	0 0	0 0	0 0	0 0	0 0	0 0	0 0	0 0	0 0	0 0	0 0	0 0
731305	Złotnik-jubiler S	nb m	1 1	0 0	0 0	0 0	0 0	0 0	0 0	0 0	0 0	0 0	0 0	0 0	0 0	0 0	0 0	0 0	0 0	0 0	0 0	0 0	0 0	0 0	0 0	0 0
731402	Ceramik wyrobów użytkowych i ozdobnych	nb m	1 1	0 0	0 0	0 0	0 0	0 0	0 0	0 0	0 0	0 0	0 0	0 0	0 0	0 0	0 0	0 0	0 0	0 0	0 0	0 0	0 0	0 0	0 0	0 0
731404	Formowacz wyrobów ceramicznych	nb m	1 1	0 0	0 0	0 0	0 0	0 0	0 0	0 0	0 0	0 0	0 0	0 0	0 0	0 0	0 0	0 0	0 0	0 0	0 0	0 0	0 0	0 0	0 0	0 0
731407	Odlawnik wyrobów ceramicznych	nb m	4 0	1 0	0 0	0 0	0 0	0 0	0 0	0 0	0 0	0 0	0 0	0 0	0 0	0 0	0 0	0 0	0 0	0 0	0 0	0 0	0 0	0 0	0 0	0 0
731501	Formowacz wyrobów szklanych	nb m	7 0	0 0	0 0	0 0	0 0	0 0	0 0	0 0	0 0	0 0	0 0	0 0	0 0	0 0	0 0	0 0	0 0	0 0	0 0	0 0	0 0	0 0	0 0	0 0
731502	Hutnik-dmuchaacz szkła	nb m	0 0	0 0	0 0	0 0	0 0	0 0	0 0	0 0	0 0	0 0	0 0	0 0	0 0	0 0	0 0	0 0	0 0	0 0	0 0	0 0	0 0	0 0	0 0	0 0
731507	Szlifierz szkła gospodarczego i technicznego	nb m	0 0	0 0	0 0	0 0	0 0	0 0	0 0	0 0	0 0	0 0	0 0	0 0	0 0	0 0	0 0	0 0	0 0	0 0	0 0	0 0	0 0	0 0	0 0	0 0
731602	Galwanizer	nb m	30 2	0 0	0 0	0 0	0 0	0 0	0 0	0 0	0 0	0 0	0 0	0 0	0 0	0 0	0 0	0 0	0 0	0 0	0 0	0 0	0 0	0 0	0 0	0 0
731609	Złotnik ceramiki	nb m	3 0	0 0	0 0	0 0	0 0	0 0	0 0	0 0	0 0	0 0	0 0	0 0	0 0	0 0	0 0	0 0	0 0	0 0	0 0	0 0	0 0	0 0	0 0	0 0
731610	Złotnik szkła	nb m	94 3	0 0	0 0	0 0	0 0	0 0	0 0	0 0	0 0	0 0	0 0	0 0	0 0	0 0	0 0	0 0	0 0	0 0	0 0	0 0	0 0	0 0	0 0	0 0
		b	241	0	1	0	0	0	0	1	1	1	1	1	1	1	1	1	1	1	1	1	1	1	1	13

Kod zawodu	Nazwa zawodu	Powiaty																								
		Bydgoszcz - powiat grodzki	Bydgoszcz - powiat ziemski	Grodzki	Grodzki - powiat ziemski	Toruń	Toruń - powiat grodzki	Toruń - powiat ziemski	Włocławek - powiat grodzki	Włocławek - powiat ziemski	aleksandrowski	brodnicki	chełmiński	golubsko-dobrzyński	inowrocławski	lipowski	mogileński	nakielski	radziejowski	rypiński	sepolenski	swiecki	muchowski	wąbrzeski	żniński	
731702	Koszykarz-plecionkarz S	nb	2	0	0	0	0	0	0	2	0	0	0	0	0	0	0	0	0	0	0	0	0	0	0	0
		m	3	0	0	0	0	0	0	3	0	0	0	0	0	0	0	0	0	0	0	0	0	0	0	0
731802	Dziewiarz	b	10	1	0	0	0	0	0	7	0	0	0	0	1	0	0	0	0	0	0	0	0	1	0	0
		nb	39	5	0	1	0	6	4	3	1	0	0	5	2	1	4	0	2	2	0	0	0	0	0	0
731805	Przędzarnic	m	1	1	0	0	0	0	0	0	0	0	0	0	0	0	0	0	0	0	0	0	0	0	0	0
		b	62	6	3	1	0	11	7	8	3	0	0	5	1	2	3	0	3	3	0	0	0	3	0	2
731806	Przygotowywacz włókna	nb	67	0	0	0	0	34	15	0	1	0	0	5	2	0	0	0	0	0	0	0	0	0	0	0
		m	0	0	0	0	0	0	0	0	0	0	0	0	0	0	0	0	0	0	0	0	0	0	0	0
731809	Tkacz	b	127	0	0	1	1	46	34	2	4	6	2	3	7	2	3	0	1	2	3	1	1	1	7	0
		nb	3	0	0	0	0	0	0	0	0	0	0	0	0	0	0	0	0	0	0	0	0	0	0	0
732190	Pozostali pracownicy przy pracach przygotowawczych do druku	m	0	0	0	0	0	0	0	0	0	0	0	0	0	0	0	0	0	0	0	0	0	0	0	0
		b	10	0	0	0	0	3	2	0	1	0	0	0	0	2	0	0	0	0	0	0	0	0	0	0
732201	Drukarz S	nb	12	7	1	0	0	2	0	2	0	0	0	0	0	0	0	0	0	0	0	0	0	0	0	0
		m	0	0	0	0	0	0	0	0	0	0	0	0	0	0	0	0	0	0	0	0	0	0	0	0
732202	Drukarz sitodrukowy	b	28	10	3	0	0	1	1	5	1	0	0	0	1	0	0	0	4	1	0	0	1	0	1	0
		nb	18	10	0	0	0	3	1	0	0	0	0	0	0	0	0	0	0	1	0	0	1	1	0	0
732205	Maszynista maszyn offsetowych	m	6	1	0	0	2	0	0	0	0	0	0	0	0	0	0	0	0	0	0	0	0	0	0	0
		b	26	11	0	1	0	3	2	1	1	1	0	0	1	0	0	0	1	1	0	0	0	1	1	0
732206	Maszynista maszyn typograficznych	nb	29	2	0	0	1	1	0	1	1	0	4	2	0	0	0	0	2	0	0	0	0	0	0	3
		m	7	1	0	0	1	0	2	0	0	2	0	0	0	0	0	0	0	0	0	0	0	0	0	0
732208	Maszynista maszyn typograficznych	b	27	1	1	0	0	1	1	2	1	0	1	0	2	0	0	0	2	0	0	0	0	0	0	0
		nb	8	3	0	0	0	0	1	1	0	0	0	0	0	0	0	0	0	0	0	0	0	0	0	0
732209	Pozostali drukarze	m	1	0	0	0	0	0	0	0	0	0	0	0	0	0	0	0	0	0	0	0	0	0	0	0
		b	14	4	0	1	0	0	2	0	0	1	0	0	0	3	0	0	0	0	0	0	0	1	0	0
732301	Introligator S	nb	33	6	0	1	0	6	2	5	0	1	0	1	0	2	0	1	0	0	0	0	0	0	0	0
		m	1	1	0	0	0	0	0	0	0	0	0	0	0	0	0	0	0	0	0	0	0	0	0	0
732303	Introligator poligraficzny	b	66	10	3	3	0	10	2	6	0	4	0	1	1	7	0	1	1	0	0	0	0	0	0	4
		nb	21	5	2	0	0	4	1	0	0	0	1	2	0	2	0	0	0	0	0	0	0	0	0	0
732304	Operator maszyn introligatorskich	m	15	7	1	0	0	1	0	0	0	0	2	0	2	0	0	0	0	0	0	0	0	0	0	0
		b	40	11	2	0	0	2	0	2	0	1	2	0	2	0	4	0	2	0	0	0	0	0	8	0
741101	Elektromonter instalacji elektrycznych	nb	46	18	1	0	0	7	0	0	1	0	0	1	1	7	1	1	5	0	0	0	0	2	0	0
		m	0	0	0	0	0	0	0	0	0	0	0	0	0	0	0	0	0	0	0	0	0	0	0	0
741103	Elektryk S	b	95	31	1	5	0	14	4	2	0	2	0	3	1	18	1	1	6	0	0	0	0	4	0	0
		nb	11	0	1	3	0	0	5	0	1	0	0	0	0	0	0	0	0	0	0	0	0	0	0	0
741104	Elektryk budowlany	m	9	2	0	0	0	0	0	0	0	0	0	0	0	0	0	0	0	0	0	0	0	0	0	0
		b	23	2	2	0	0	3	8	0	2	0	0	0	0	3	1	0	0	0	0	0	0	0	0	0
741201	Elektromechanik S	nb	295	68	11	27	6	27	16	3	1	10	3	13	9	6	10	2	18	2	10	2	3	9	0	
		m	52	2	7	5	3	10	3	2	0	0	1	0	0	1	2	1	0	0	0	0	0	1	13	1
741202	Elektryk S	b	414	84	15	37	6	30	36	35	21	8	1	21	7	26	8	6	14	4	19	2	16	4	5	9
		nb	167	17	7	8	1	3	4	6	17	7	29	7	2	7	1	7	3	2	3	2	19	5	4	6
741203	Elektryk budowlany	m	189	38	26	7	0	40	3	2	11	2	14	2	1	6	0	1	2	10	5	0	8	3	5	3
		b	153	16	7	2	2	2	5	3	12	7	23	5	2	7	3	7	3	2	7	3	18	12	0	5
741204	Elektromechanik S	nb	0	0	0	0	0	0	0	0	0	0	0	0	0	0	0	0	0	0	0	0	0	0	0	0
		m	11	0	0	0	0	0	0	0	0	0	0	0	0	0	0	0	0	0	0	0	0	0	0	0
741205	Elektryk S	nb	80	15	6	1	2	1	4	8	4	0	7	2	6	4	0	1	2	0	1	3	10	1	1	1
		m	42	18	0	2	0	2	3	0	0	0	3	0	0	0	3	1	0	5	0	2	0	0	2	0
741206	Elektryk S	b	103	12	11	4	1	2	5	7	5	0	7	4	8	6	0	4	7	0	2	3	10	3	1	1
		nb	1	0	0	0	0	0	0	0	0	0	0	0	0	0	0	0	0	0	0	0	0	0	0	0



Kod zawodu	Nazwa zawodu	Powiaty																								
		Bydgoszcz - powiat grodzki	Bydgoszcz - powiat ziemski	Grudziądz - powiat ziemski	Grudziądz - powiat grodzki	Toruń - powiat ziemski	Toruń - powiat grodzki	Włocławek - powiat ziemski	Włocławek - powiat grodzki	Włocławek	Wrocławski	aleksandrowski	brodnicki	chełmiński	golubsko- dobrzyński	inowrocławski	lipawski	mogileński	nakielski	radziejowski	rypiński	sepolenski	świecki	uchotowski	wąbrzeski	żniński
741202	Elektromechanik elektrycznych przyrządów pomiarowych	nb 66	nb 17	nb 4	nb 0	nb 0	nb 13	nb 4	nb 1	nb 0	nb 0	nb 0	nb 0	nb 0	nb 2	nb 0	nb 0	nb 0	nb 0	nb 0	nb 2	nb 1	nb 0	nb 4	nb 1	nb 1
741203	Elektromechanik pojazdów samochodowych S	nb 107	nb 19	nb 9	nb 6	nb 18	nb 10	nb 2	nb 1	nb 0	nb 0	nb 0	nb 3	nb 5	nb 0	nb 0	nb 4	nb 0	nb 1	nb 1	nb 1	nb 1	nb 1	nb 4	nb 3	nb 0
741204	Elektromechanik sprzętu gospodarstwa domowego	nb 253	nb 28	nb 10	nb 12	nb 22	nb 8	nb 22	nb 15	nb 7	nb 5	nb 7	nb 31	nb 7	nb 28	nb 2	nb 0	nb 14	nb 1	nb 3	nb 14	nb 0	nb 1	nb 3	nb 14	nb 0
741207	Elektronter (elektryk) zakładowy	nb 322	nb 35	nb 11	nb 20	nb 8	nb 27	nb 7	nb 21	nb 17	nb 7	nb 5	nb 15	nb 49	nb 8	nb 7	nb 31	nb 5	nb 3	nb 0	nb 18	nb 2	nb 2	nb 2	nb 16	nb 0
741210	Elektronter maszyn elektrycznych	nb 42	nb 9	nb 0	nb 0	nb 0	nb 0	nb 0	nb 0	nb 0	nb 0	nb 0	nb 0	nb 0	nb 0	nb 3	nb 2	nb 1	nb 3	nb 1	nb 0	nb 1	nb 3	nb 1	nb 0	nb 0
741212	Elektronter maszyn i urządzeń górnictwa podziemnego	nb 73	nb 14	nb 4	nb 3	nb 0	nb 3	nb 7	nb 2	nb 4	nb 0	nb 1	nb 2	nb 3	nb 3	nb 2	nb 2	nb 1	nb 2	nb 3	nb 3	nb 2	nb 3	nb 3	nb 2	nb 4
741216	Elektronter maszyn szynowego	nb 328	nb 20	nb 6	nb 21	nb 6	nb 22	nb 16	nb 30	nb 9	nb 11	nb 18	nb 13	nb 9	nb 34	nb 13	nb 0	nb 31	nb 7	nb 2	nb 7	nb 19	nb 8	nb 6	nb 20	nb 0
742102	Monter-elektronik S	nb 24	nb 0	nb 0	nb 9	nb 1	nb 0	nb 4	nb 1	nb 0	nb 5	nb 0	nb 0	nb 0	nb 0	nb 0	nb 0	nb 0	nb 0	nb 0	nb 0	nb 0	nb 3	nb 1	nb 0	nb 0
742104	Monter elektronik - aparatura pomiarowa	nb 466	nb 35	nb 14	nb 29	nb 3	nb 41	nb 25	nb 51	nb 18	nb 17	nb 10	nb 15	nb 9	nb 50	nb 13	nb 3	nb 39	nb 14	nb 3	nb 13	nb 19	nb 15	nb 4	nb 26	nb 0
742108	Monter elektronik - naprawa sprzętu audiowizualnego	nb 2	nb 0	nb 0	nb 0	nb 0	nb 0	nb 0	nb 0	nb 0	nb 0	nb 0	nb 0	nb 0	nb 1	nb 2	nb 0	nb 1	nb 0	nb 3	nb 1	nb 0	nb 0	nb 0	nb 0	nb 0
742110	Monter elektronik - układy elektroniczne automatyki przemysłowej	nb 17	nb 1	nb 2	nb 2	nb 0	nb 2	nb 0	nb 0	nb 0	nb 0	nb 0	nb 0	nb 0	nb 2	nb 3	nb 0	nb 2	nb 0	nb 2	nb 0	nb 0	nb 4	nb 0	nb 0	nb 1
742112	Monter elektronik - urządzenia radiowo-telewizyjne	nb 9	nb 4	nb 0	nb 0	nb 0	nb 0	nb 0	nb 0	nb 0	nb 0	nb 0	nb 0	nb 0	nb 1	nb 3	nb 0	nb 0	nb 0	nb 0	nb 0	nb 0	nb 0	nb 0	nb 0	nb 0
742117	Serwisant sprzętu komputerowego	nb 23	nb 0	nb 0	nb 0	nb 0	nb 2	nb 12	nb 0	nb 0	nb 0	nb 0	nb 0	nb 0	nb 0	nb 1	nb 0	nb 1	nb 0	nb 1	nb 0	nb 3	nb 0	nb 1	nb 1	nb 0
742190	Pozostali elektronicy i elektronterzy	nb 27	nb 6	nb 0	nb 1	nb 3	nb 3	nb 1	nb 0	nb 0	nb 0	nb 0	nb 0	nb 2	nb 6	nb 0	nb 2	nb 1	nb 0	nb 2	nb 1	nb 0	nb 1	nb 1	nb 0	nb 0
742201	Monter instalacji i urządzeń telekomunikacyjnych (telemonter)	nb 1	nb 0	nb 0	nb 0	nb 0	nb 0	nb 0	nb 0	nb 0	nb 0	nb 0	nb 0	nb 0	nb 0	nb 0	nb 0	nb 0	nb 0	nb 0	nb 0	nb 0	nb 0	nb 0	nb 0	nb 0
742203	Monter sieci telekomunikacyjnych	nb 39	nb 5	nb 1	nb 0	nb 7	nb 4	nb 1	nb 0	nb 1	nb 1	nb 1	nb 1	nb 9	nb 0	nb 3	nb 0	nb 0	nb 0	nb 0	nb 0	nb 1	nb 0	nb 3	nb 1	nb 0
		nb 51	nb 6	nb 1	nb 1	nb 3	nb 8	nb 2	nb 1	nb 0	nb 1	nb 0	nb 4	nb 5	nb 1	nb 2	nb 2	nb 0	nb 4	nb 0	nb 0	nb 0	nb 0	nb 6	nb 0	nb 6
		nb 83	nb 7	nb 1	nb 4	nb 1	nb 5	nb 12	nb 5	nb 2	nb 1	nb 1	nb 1	nb 2	nb 8	nb 2	nb 1	nb 4	nb 0	nb 0	nb 1	nb 2	nb 3	nb 0	nb 19	nb 1
		nb 8	nb 6	nb 0	nb 0	nb 0	nb 0	nb 0	nb 0	nb 0	nb 0	nb 0	nb 0	nb 0	nb 0	nb 0	nb 0	nb 1	nb 0	nb 0	nb 0	nb 1	nb 2	nb 3	nb 0	nb 0
		nb 32	nb 4	nb 4	nb 2	nb 0	nb 1	nb 2	nb 3	nb 0	nb 1	nb 1	nb 1	nb 2	nb 1	nb 0	nb 3	nb 1	nb 0	nb 3	nb 1	nb 0	nb 4	nb 0	nb 1	nb 0
		nb 10	nb 6	nb 0	nb 0	nb 1	nb 0	nb 0	nb 0	nb 0	nb 0	nb 1	nb 0	nb 0	nb 0	nb 0	nb 0	nb 0	nb 0	nb 0	nb 1	nb 0	nb 0	nb 1	nb 0	nb 0
		nb 40	nb 8	nb 3	nb 2	nb 1	nb 4	nb 0	nb 0	nb 0	nb 1	nb 0	nb 13	nb 0	nb 0	nb 1	nb 0	nb 0	nb 0	nb 0	nb 0	nb 0	nb 0	nb 0	nb 0	nb 2
		nb 1	nb 0	nb 0	nb 0	nb 1	nb 0	nb 0	nb 0	nb 0	nb 0	nb 0	nb 0	nb 0	nb 0	nb 0	nb 0	nb 0	nb 0	nb 0	nb 0	nb 0	nb 0	nb 0	nb 0	nb 0
		nb 47	nb 9	nb 2	nb 2	nb 1	nb 5	nb 3	nb 0	nb 0	nb 0	nb 0	nb 15	nb 0	nb 3	nb 1	nb 0	nb 0	nb 0	nb 1	nb 0	nb 0	nb 0	nb 1	nb 4	nb 0
		nb 59	nb 22	nb 2	nb 3	nb 2	nb 3	nb 2	nb 2	nb 1	nb 0	nb 0	nb 1	nb 0	nb 0	nb 2	nb 3	nb 1	nb 6	nb 3	nb 1	nb 0	nb 4	nb 0	nb 4	nb 0
		nb 41	nb 14	nb 0	nb 2	nb 0	nb 17	nb 1	nb 0	nb 1	nb 0	nb 2	nb 0	nb 2	nb 0	nb 2	nb 0	nb 0	nb 0	nb 2	nb 0	nb 0	nb 0	nb 0	nb 0	nb 0
		nb 108	nb 33	nb 2	nb 6	nb 4	nb 6	nb 3	nb 13	nb 2	nb 3	nb 0	nb 4	nb 9	nb 2	nb 1	nb 3	nb 4	nb 1	nb 5	nb 0	nb 1	nb 5	nb 0	nb 6	
		nb 11	nb 1	nb 0	nb 0	nb 0	nb 3	nb 0	nb 0	nb 0	nb 0	nb 0	nb 0	nb 2	nb 0	nb 3	nb 0	nb 1	nb 0	nb 0	nb 1	nb 0	nb 0	nb 0	nb 0	
		nb 19	nb 2	nb 1	nb 1	nb 0	nb 2	nb 1	nb 1	nb 0	nb 0	nb 0	nb 1	nb 0	nb 5	nb 1	nb 1	nb 1	nb 1	nb 1	nb 0	nb 1	nb 0	nb 1	nb 0	nb 0

Kod zawodu	Nazwa zawodu	Powiaty																							
		Bydgoszcz – powiat grodzki	Bydgoszcz – powiat ziemski	Grodzki – powiat grodzki	Grodzki – powiat ziemski	Toruń – powiat grodzki	Toruń – powiat ziemski	Włocławek – powiat grodzki	Włocławek – powiat ziemski	aleksandrowski	brodnicki	chełmiński	golubsko-dobrzyński	inowrocławski	lipnowski	mogileński	nakielski	radziejowski	rypiński	sepolenski	świecki	uchotski	wąbrzeski	żniński	
751101	Garniarz	mb 17	0	1	0	0	4	7	0	0	0	0	0	1	0	0	0	0	0	0	0	0	0	0	0
751103	Przetwórcza ryb	mb 41	2	0	4	3	5	0	15	7	0	0	1	2	1	0	0	0	0	0	0	0	0	0	0
751104	Rozbieracz-wykrawacz	mb 60	2	3	1	0	1	0	0	0	0	0	2	1	0	0	0	0	0	0	0	0	0	0	0
751105	Rzeźnik-wędliarz S	mb 16	0	0	0	0	0	0	0	0	0	0	0	0	0	0	0	0	0	0	0	0	0	0	0
751106	Ubojowy	mb 54	3	1	3	3	1	3	0	3	3	0	0	1	6	1	1	8	8	0	1	3	1	0	4
751190	Pozostali masarze, robotnicy w przetwórstwie ryb i pokrewni	mb 42	3	6	2	1	0	4	1	1	0	0	0	0	0	0	0	0	0	0	0	0	0	0	0
751201	Cukiernik S	mb 645	92	35	37	14	38	51	18	21	12	23	10	13	31	36	18	40	5	25	17	28	28	7	46
751204	Piekarz S	mb 1125	110	47	51	32	48	96	67	53	27	44	25	26	73	76	32	48	13	32	27	61	37	19	81
751290	Pozostali piekarze, cukiernicy i pokrewni	mb 41	3	2	2	0	1	1	0	0	0	0	0	0	0	1	3	1	0	0	0	0	0	0	3
751390	Pozostali robotnicy w produkcji wyrobów mleczarskich	mb 8	1	0	0	0	0	0	0	0	0	0	0	0	0	0	0	0	0	0	0	0	0	0	0
751401	Młynarz	mb 20	0	0	1	0	5	4	1	0	1	0	0	1	0	0	0	0	0	0	0	0	0	0	0
751402	Przetwórcza owoców i warzyw	mb 43	0	1	1	1	5	7	3	1	1	0	2	7	4	1	0	1	0	0	0	0	0	0	0
751490	Pozostali robotnicy przetwórstwa surowców roślinnych	mb 14	0	2	0	0	0	0	0	0	0	0	0	0	0	0	0	0	0	0	0	0	0	0	0
752105	Sortowacz materiałów drzewnych	mb 39	0	0	0	0	0	0	0	0	0	0	0	0	0	0	0	0	0	0	0	0	0	0	0
752190	Pozostali robotnicy przygotowujący drewno i pokrewni	mb 19	0	0	0	0	0	0	0	0	0	0	0	0	0	0	0	0	0	0	0	0	0	0	0
752205	Stolarz S	mb 51	1	1	1	0	1	1	4	1	3	5	0	0	4	3	2	3	5	6	1	3	3	0	3
752206	Stolarz galanterii drzewnej	mb 258	7	18	2	8	4	49	4	6	19	3	7	5	12	6	19	20	1	13	28	2	4	15	62
752208	Stolarz meblowy	mb 1463	128	87	44	22	49	64	58	51	34	89	42	33	113	36	51	88	18	17	73	157	119	19	71
		mb 11	0	1	0	0	0	0	0	1	0	0	0	0	0	0	0	0	0	0	0	0	0	0	0
		mb 21	1	2	0	0	1	2	0	0	0	0	0	0	0	0	0	0	0	0	0	0	0	0	0
		mb 426	39	14	37	7	41	55	11	14	12	4	7	14	15	4	13	51	1	11	14	19	8	1	34
		mb 57	5	6	0	0	0	5	4	0	1	3	0	1	16	2	0	4	0	1	2	4	0	2	1
		mb 734	60	19	55	16	60	68	27	39	22	5	20	26	43	12	28	75	1	11	25	46	18	5	53

Kod zawodu	Nazwa zawodu	Powiaty																	zniski						
		województwo kujawsko- pomorskie	Bydgoszcz - powiat grudziądzki	Bydgoszcz - powiat ziemski	Grudziądz - powiat grudziądzki	Grudziądz - powiat ziemski	Toruń - powiat grudziądzki	Toruń - powiat ziemski	Włocławek - powiat grudziądzki	Włocławek - powiat ziemski	aleksandrowski	brodnicki	chełmiński	golubsko- dobrzyński	inowrocławska	lipnowski	mogileński	nakielski		radziejowski	rypiński	sepolenski	świecki	muchowski	wąbrzeski
752290	Pozostali stolarze meblowi i pokrewni	nb 89	3	2	9	1	0	1	0	1	5	0	0	3	1	0	2	0	2	0	2	35	5	1	13
752305	Pilarsz	b 138	3	2	20	9	1	3	2	1	2	4	0	9	0	0	3	0	2	0	2	37	8	3	29
752308	Szlifiarz	b 43	12	4	0	1	0	0	0	0	0	0	0	0	0	0	0	0	0	0	0	0	0	0	0
752309	Tatacznik	m 8	0	0	0	0	0	1	0	0	0	0	0	0	0	0	0	0	0	0	0	0	1	0	2
752390	Pozostali ustawiacze i operatorzy maszyn do obróbki drewna i pokrewni	m 5	0	0	0	0	0	0	0	0	0	0	0	0	0	0	0	0	0	0	0	0	0	0	0
753101	Bielizniarz	m 10	0	5	0	0	0	0	0	1	1	0	0	0	0	0	0	0	0	0	0	0	0	1	2
753105	Krawiec S	m 44	6	0	1	0	11	7	0	1	2	2	0	1	4	0	6	0	6	0	1	0	0	0	2
753190	Pozostali krawcy, kuśnierze, kapelusznicy i pokrewni	m 10	0	0	2	1	0	0	1	0	0	0	0	0	0	0	0	0	0	0	0	0	0	0	6
753202	Krojczy	b 61	7	3	8	3	9	1	2	4	1	0	2	0	10	0	1	0	1	0	1	1	0	0	5
753301	Haćciarka	m 4	1	0	0	0	0	0	1	1	0	0	0	0	0	0	0	0	0	0	0	0	0	0	0
753303	Szwaczka	m 895	110	40	50	20	92	54	43	38	32	11	5	32	76	61	5	45	42	22	29	9	28	15	36
753390	Pozostale szwaczki, haćciarki i pokrewni	m 8	2	2	0	0	0	0	0	0	0	0	0	0	0	0	0	0	0	0	0	0	0	0	0
753402	Tapicer S	b 17	2	0	6	2	1	0	0	0	1	0	0	0	0	0	1	2	0	0	0	1	0	0	1
753403	Tapicer meblowy	m 41	3	0	0	0	1	0	0	0	0	0	0	0	0	0	0	0	0	0	0	0	0	0	0
753490	Pozostali tapiczerzy i pokrewni	m 2	0	0	0	0	0	0	0	0	0	0	0	0	0	0	0	0	0	0	0	0	0	0	0
753500	Pozostali wyprawiacze skór, garbarze i pokrewni	m 4	0	0	0	0	0	0	0	0	0	0	0	0	0	0	0	0	0	0	0	0	0	0	0
753602	Obuwnik S	m 22	4	3	0	0	1	0	0	0	0	0	0	0	0	0	0	0	0	0	0	0	0	0	0
753605	Obuwnik przemysłowy	m 7	0	0	7	0	0	0	0	0	0	0	0	0	0	0	0	0	0	0	0	0	0	0	0
		b 218	27	30	4	2	3	2	1	5	0	0	0	12	1	6	30	0	17	1	8	6	2	58	

Kod zawodu	Nazwa zawodu	Powiaty																								
		Bydgoszcz - powiat groduzki	Bydgoszcz - powiat ziemski	Grudziądz - powiat groduzki	Grudziądz - powiat ziemski	Toruń - powiat groduzki	Toruń - powiat ziemski	Włocławek - powiat groduzki	Włocławek - powiat ziemski	aleksandrowski	brodnicki	chełmiński	golubsko-dobrzyński	inowrocławski	lipnowski	mogileński	nakielski	radziejowski	rypiński	sepolenski	swiecki	uchotski	wąbrzeski	żniński		
753606	Szewc naprawiacz	nb	5	1	0	0	0	1	0	0	0	0	1	0	1	0	0	0	0	0	0	0	0	0	1	
		m	5	1	2	1	0	0	0	0	0	0	0	0	0	0	0	0	0	0	0	0	0	0	0	1
753702	Kalewnik S	b	13	2	0	0	1	1	0	1	2	0	1	0	1	0	1	0	1	0	0	0	0	1	0	1
		nb	29	10	5	1	0	2	1	0	0	1	0	0	1	0	1	5	0	0	0	0	0	0	1	0
754301	Brakarz wyrobów przemysłowych	b	69	27	4	2	0	9	2	0	3	0	4	1	4	0	6	0	0	1	1	1	2	2	2	
		nb	6	0	0	1	0	1	0	0	0	0	1	1	0	1	0	3	0	0	0	1	0	0	0	
754401	Pracownik denaturacji, dezynfekcji i dezynsekcji	b	12	0	0	0	0	2	3	0	0	1	2	1	0	1	0	0	0	0	0	1	0	1	0	
		nb	5	1	1	0	0	1	0	1	0	1	0	0	0	0	0	0	0	0	0	0	0	0	0	
811101	Górnik eksploatacji podziemnej S	b	11	3	1	0	0	0	1	3	0	1	0	0	0	0	0	0	0	0	0	0	0	1	0	
		nb	59	4	4	2	3	0	5	4	1	0	4	1	0	9	4	1	6	1	1	1	2	0	6	
811102	Górnik odkrywkowej eksploatacji złóż S	b	95	5	5	4	5	3	8	3	4	2	2	3	0	16	3	1	8	5	1	2	4	2	1	
		nb	6	1	0	0	0	1	1	0	0	0	0	0	0	0	0	0	0	1	0	0	2	0	0	
811104	Operator koparki	b	10	0	0	0	0	0	0	0	0	0	0	0	0	0	0	0	0	0	0	0	0	0	0	
		nb	38	5	0	1	0	1	2	2	1	2	8	0	4	2	0	3	2	0	1	1	1	1	0	
811105	Operator koparko-ladowarki	b	28	1	5	4	0	2	3	1	4	1	0	0	1	3	0	0	0	0	1	1	1	1	0	
		nb	32	7	2	0	1	3	2	1	1	2	0	3	3	0	1	1	8	5	1	2	4	2	1	
811106	Operator ładowarki	b	57	4	2	0	1	5	2	4	8	3	1	0	1	2	5	0	4	1	2	2	3	3	0	
		nb	43	3	2	3	0	2	2	1	3	0	6	0	2	5	0	4	3	0	1	0	4	0	1	
811303	Wiertacz odwiertów eksploatacyjnych i geofizycznych S	b	56	4	3	0	2	5	1	4	8	4	0	1	4	5	0	4	1	1	1	4	2	0	2	
		nb	13	0	1	0	0	0	0	1	2	0	0	0	0	3	0	0	1	0	0	0	0	0	0	
811409	Szlifierz kamienia	b	17	3	0	3	0	0	0	3	2	0	0	1	1	1	0	1	0	2	0	0	0	0	0	
		nb	12	0	1	0	0	0	0	0	2	0	0	0	2	1	0	1	0	1	0	0	2	2	0	
812102	Hartownik	b	18	1	0	3	0	1	0	0	0	3	0	0	1	0	0	0	0	0	0	0	1	0	0	
		nb	0	0	0	0	0	0	0	0	0	0	0	0	0	0	0	0	0	0	0	0	0	0	0	
812105	Operator maszyn i urządzeń do obróbki plastycznej S	b	17	1	0	5	1	1	0	0	0	1	0	0	1	0	0	1	1	0	5	0	0	0	0	
		nb	7	1	1	1	1	2	0	0	0	0	0	0	0	0	1	0	0	0	0	0	0	0	0	
812108	Operator maszyn rozlewniczej	b	16	2	3	4	1	1	0	0	0	0	0	0	0	0	1	0	0	1	0	0	1	0	2	
		nb	6	2	0	0	0	0	3	0	0	0	0	0	1	0	0	1	0	0	0	0	0	0	0	
812118	Tłoczarz w metalu	b	15	4	0	2	0	0	0	6	0	0	2	0	0	0	1	0	0	0	0	0	0	0	0	
		nb	16	10	1	1	0	0	1	0	1	0	0	0	2	0	0	1	0	0	0	0	1	0	0	
813101	Aparatowy procesów chemicznych	b	64	12	2	11	0	3	6	3	1	1	4	1	0	6	4	1	3	0	2	0	0	3	0	
		nb	15	1	0	3	1	2	1	2	1	0	0	0	0	1	0	0	0	0	0	0	4	0	0	
813102	Operator maszyn do produkcji papy	b	222	99	6	7	6	12	15	5	0	0	4	13	3	24	2	3	0	1	2	10	0	1	7	
		nb	3	1	0	0	0	0	2	0	0	0	0	0	0	0	0	0	0	0	0	0	0	0	0	



Kod zawodu	Nazwa zawodu	województwo kujawsko-pomorskie												Powiaty											
		Bydgoszcz – powiat groduzki	Bydgoszcz – powiat ziemski	Grodzisz – powiat groduzki	Grodzisz – powiat ziemski	Toruń – powiat groduzki	Toruń – powiat ziemski	Włocławek – powiat groduzki	Włocławek – powiat ziemski	aleksandrowski	brodnicki	chemnicki	golubsko-dobrzyński	inowrocławski	lipnowski	mogileński	nakielski	radziejowski	rypiński	sepolenski	swiecki	muchowski	wąbrzeski	żniński	
816003	Operator maszyn i urządzeń przemysłu spożywczego S	nb 10	1	0	0	0	0	0	6	1	2	0	0	0	0	0	0	0	0	0	0	0	0	0	0
		m 20	0	15	0	0	0	1	0	0	0	1	0	0	2	0	0	1	0	0	0	0	0	0	1
816005	Operator urządzeń do obróbki surowca mleczarskiego	nb 7	1	0	0	0	0	0	4	1	2	0	0	0	0	0	0	0	0	0	0	0	0	0	0
		m 0	0	0	0	0	0	0	0	0	0	0	0	0	0	0	0	0	0	0	0	0	0	0	0
816007	Operator urządzeń do produkcji koncentratów spożywczych	nb 12	3	1	0	0	0	0	5	2	0	0	0	0	0	0	0	0	0	0	0	0	0	0	0
		m 0	0	0	0	0	0	0	0	0	0	0	0	0	0	0	0	0	0	0	0	0	0	0	0
816010	Operator urządzeń do produkcji napojów bezalkoholowych	nb 30	4	0	0	0	1	0	12	7	0	0	0	0	0	1	1	0	2	0	0	0	0	0	0
		m 16	1	1	1	0	0	0	1	11	0	0	0	0	0	0	0	0	0	0	0	0	0	0	0
816017	Operator urządzeń do produkcji wyrobów cukierkowych	nb 37	3	1	0	0	1	0	2	1	0	0	0	0	0	0	0	0	0	0	0	0	0	0	0
		m 9	0	0	0	0	0	0	2	0	3	0	0	0	0	0	0	0	0	0	0	0	0	0	0
816018	Operator urządzeń do produkcji wyrobów mleczarskich	nb 21	2	1	0	0	2	1	0	0	1	0	0	0	0	0	0	0	0	0	0	0	0	0	0
		m 27	0	0	23	0	0	0	0	0	0	0	0	0	0	0	0	0	0	0	0	0	0	0	0
816025	Operator urządzeń przemysłu tytoniowego	nb 28	2	1	1	1	3	1	0	0	1	1	0	0	0	0	0	0	0	0	0	0	0	0	0
		m 3	0	0	3	0	0	0	0	0	0	0	0	0	0	0	0	0	0	0	0	0	0	0	0
816026	Operator urządzeń przetwórstwa drobiu	nb 23	1	0	1	2	16	0	0	0	0	0	0	0	0	0	0	0	0	0	0	0	0	0	0
		m 2	0	0	0	0	0	0	0	0	2	0	0	0	0	0	0	0	0	0	0	0	0	0	0
816028	Operator urządzeń przetwórstwa mięsa	nb 56	3	1	6	5	3	3	5	1	6	0	0	0	0	0	0	0	0	0	0	0	0	0	0
		m 8	0	0	0	0	1	0	0	0	0	0	0	0	0	0	0	0	0	0	0	0	0	0	0
816029	Operator urządzeń przetwórstwa owocowo-warzywnego	nb 107	7	2	22	11	4	2	4	7	2	10	0	0	0	0	0	0	0	0	0	0	0	0	0
		m 4	0	0	0	0	0	0	0	0	0	0	0	0	0	0	0	0	0	0	0	0	0	0	0
816090	Pozostali operatorzy maszyn do produkcji wyrobów spożywczych i pokrewni	nb 120	10	5	5	23	3	0	21	7	6	2	1	0	2	8	0	0	0	0	0	0	0	0	0
		m 33	0	1	0	1	2	3	3	1	4	0	0	0	0	0	0	0	0	0	0	0	0	0	0
817104	Operator maszyny papierniczej	nb 79	2	1	0	0	2	7	3	18	7	9	3	0	1	2	0	0	0	0	0	0	0	0	0
		m 4	2	0	0	0	0	0	0	0	0	0	0	0	0	0	0	0	0	0	0	0	0	0	0
817190	Pozostali operatorzy urządzeń do wyrobu masy papierniczej i produkcji papieru	nb 18	1	0	1	0	3	2	2	0	2	0	0	0	0	0	0	0	0	0	0	0	0	0	0
		m 5	0	0	0	0	1	0	0	0	0	0	0	0	0	0	0	0	0	0	0	0	0	0	0
817201	Operator maszyn do produkcji płyt i sklepek	nb 19	0	1	0	0	0	0	0	0	0	0	0	0	0	0	0	0	0	0	0	0	0	0	0
		m 10	2	0	0	0	0	0	0	0	0	0	0	0	0	0	0	0	0	0	0	0	0	0	0
817203	Operator pras w produkcji drzewnej	nb 23	1	5	8	2	0	1	1	0	0	0	0	0	0	0	0	0	0	0	0	0	0	0	0
		m 4	0	0	0	0	0	0	0	0	0	0	0	0	0	0	0	0	0	0	0	0	0	0	0
817207	Operator strugarek i frezarek do drewna	nb 39	1	4	13	3	0	2	4	0	0	0	0	0	0	0	0	0	0	0	0	0	0	0	0
		m 18	0	0	0	0	0	0	0	0	0	0	0	0	0	0	0	0	0	0	0	0	0	0	0
817290	Pozostali operatorzy urządzeń do obróbki drewna	nb 7	1	0	1	1	0	0	0	0	0	0	0	0	0	0	0	0	0	0	0	0	0	0	0
		m 23	0	0	0	8	0	0	0	0	0	0	0	0	0	0	0	0	0	0	0	0	0	0	0
818204	Palacz kotłów centralnego ogrzewania gazowych	nb 31	4	2	3	1	0	1	0	0	2	0	0	0	0	0	0	0	0	0	0	0	0	0	0
		m 5	0	0	0	2	1	0	0	0	0	0	0	0	0	0	0	0	0	0	0	0	0	0	0
		b 67	10	2	10	6	2	5	0	1	2	0	0	0	0	0	0	0	0	0	0	0	0	0	0

Kod zawodu	Nazwa zawodu	województwo kujawsko-pomorskie	Powiaty																												
			Bydgoszcz - powiat groduki	Bydgoszcz - powiat ziemski	Grodzisz - powiat groduki	Grodzisz - powiat ziemski	Toruń - powiat groduki	Toruń - powiat ziemski	Włocławek - powiat groduki	Włocławek - powiat ziemski	aleksandrowski	brodnicki	chemnicki	golubsko-dobrzyński	inowrocławski	lipnowski	mogileński	nakielski	radziejowski	rypiński	sepolenski	świecki	uchotski	wąbrzeski	żniński						
818205	Palacz kotłów centralnego ogrzewania wodnych rusztowych	nb 25 m 9	0	2	0	0	0	3	1	0	0	2	3	0	0	0	0	0	0	0	0	3	1	1	3	1	0	0	4		
818206	Palacz kotłów parowych	nb 37 m 2	1	2	7	5	4	0	3	1	2	3	0	0	0	1	2	0	0	2	3	0	0	3	1	7	5	3	1	0	4
818303	Operator urządzeń pakujących	nb 89 m 4	3	1	30	12	6	2	4	4	5	0	0	0	1	2	4	0	0	1	2	0	3	3	4	2	0	0	2	0	0
818902	Operator urządzeń uytwarzających surowców zwierzęcych	nb 13 m 11	0	0	0	11	0	0	0	0	0	0	0	0	0	2	0	0	0	0	1	0	0	0	0	0	0	0	0	0	0
818902	Operator urządzeń uytwarzających surowców zwierzęcych	nb 19 m 0	2	2	0	0	0	1	0	0	0	0	0	0	1	3	1	0	8	0	0	0	0	0	0	0	0	0	0	0	3
818990	Pozostali operatorzy stacjonarnych maszyn i urządzeń gdzie indziej niesklasyfikowani	nb 28 m 226	17	2	0	2	5	0	0	1	6	0	1	6	0	24	4	0	0	0	0	0	0	0	0	0	0	0	0	0	1
821103	Monter kotłów i armatury kotłowej	nb 14 m 0	0	0	0	0	0	12	0	0	0	0	0	0	0	0	0	0	0	0	0	0	0	0	0	0	0	1	0	0	0
821104	Monter maszyn i urządzeń okrętowych	nb 18 m 4	0	0	1	0	0	1	0	1	0	0	0	0	0	1	0	1	0	0	0	0	0	0	0	0	0	0	0	0	1
821105	Monter maszyn i urządzeń przemysłowych	nb 35 m 9	5	1	2	0	3	6	3	0	4	0	0	0	2	5	0	0	1	0	2	0	1	0	2	0	1	0	0	0	0
821106	Monter mechanizmów i przyrządów precyzyjnych	nb 11 m 0	0	0	0	0	0	5	0	0	1	0	0	0	0	0	0	0	0	0	0	0	0	0	0	0	0	0	0	0	0
821114	Monter urządzeń chłodniczych i gastronomicznych	nb 13 m 4	3	0	0	0	0	0	0	0	0	0	0	0	0	0	0	0	0	0	0	0	0	0	0	0	0	0	0	0	0
821190	Pozostali monterzy maszyn i urządzeń mechanicznych	nb 7 m 4	6	2	1	0	0	0	0	0	0	0	0	0	0	0	0	0	0	0	0	0	0	0	0	0	0	0	0	0	0
821201	Monter aparaty rozdzielczej i kontrolnej energii elektrycznej	nb 15 m 0	4	1	1	0	4	2	0	0	0	0	0	0	0	0	0	0	0	0	0	0	0	0	0	0	0	0	0	0	0
821206	Monter sprzętu oświetleniowego i lamp elektrycznych	nb 17 m 24	2	0	0	0	0	11	0	0	0	0	0	0	0	0	0	0	0	0	0	0	0	0	0	0	0	0	0	0	0
821290	Pozostali monterzy sprzętu elektrycznego	nb 20 m 0	9	2	0	2	1	0	0	0	0	0	0	0	1	0	0	0	0	0	0	0	0	0	0	0	0	0	0	0	2
821302	Monter elektronicznego wyposażenia maszyn i urządzeń	nb 32 m 8	16	3	1	1	2	0	0	1	0	0	0	0	0	0	0	0	0	0	0	0	0	0	0	0	0	0	0	0	2
821304	Monter podzespołów i zespołów elektronicznych	nb 36 m 307	18	16	0	0	4	55	53	0	0	0	0	0	0	1	0	0	0	0	0	0	0	0	0	0	0	0	0	0	0
821305	Monter sprzętu radiowego i telewizyjnego	nb 32 m 0	3	0	1	0	4	2	0	0	0	0	0	0	9	0	5	2	0	1	0	0	1	1	0	0	0	0	0	0	0
821306	Monter zestrajaczy urządzeń elektronicznych	nb 20 m 0	3	0	1	2	5	0	1	0	1	0	0	0	2	0	4	1	0	1	0	0	0	0	0	0	0	0	0	0	0
		b 23	3	1	2	3	4	1	0	0	1	0	0	0	0	0	0	0	0	0	0	0	0	0	0	0	0	0	0	0	1

Kod zawodu	Nazwa zawodu	Powiaty																								
		województwo kujawsko-pomorskie	Bydgoszcz – powiat grudziądzki	Bydgoszcz – powiat ziemski	Grudziądz – powiat grudziądzki	Grudziądz – powiat ziemski	Toruń – powiat grudziądzki	Toruń – powiat ziemski	Włocławek – powiat grudziądzki	Włocławek – powiat ziemski	aleksandrowski	brodnicki	chełmiński	golubsko-dobrzyński	inowrocławski	lipnowski	mogileński	nakielski	radziejowski	rypiński	sepolenski	świecki	tuchołski	wąbrzeski	żniński	
821390	Pozostali monterzy sprzętu elektronicznego	nb 10	1	0	1	1	0	3	0	0	0	2	0	0	0	0	0	0	0	0	0	0	0	0	0	0
821901	Konfeksjoner wyrobów gumowych	nb 94	8	2	50	20	0	2	0	0	0	1	0	0	0	0	0	0	0	0	0	0	0	0	0	0
821902	Monter mebli	nb 178	9	3	109	33	2	1	0	0	0	1	0	0	0	0	0	0	0	0	0	0	0	0	0	0
821903	Monter rowerów i wózków	nb 31	1	6	1	0	1	0	2	3	3	0	0	0	0	0	0	0	0	0	0	0	0	0	0	0
821905	Monter wyrobów z drewna	nb 25	2	0	0	1	1	8	0	0	2	0	0	0	0	0	0	0	0	0	0	0	0	0	0	0
821906	Monter wyrobów z tworzyw sztucznych	nb 15	0	0	0	0	0	0	0	0	0	0	0	0	0	0	0	0	0	0	0	0	0	0	0	0
821990	Pozostali monterzy gdzie indziej niesklasyfikowani	nb 93	42	13	4	2	3	1	1	0	3	4	0	3	5	0	2	0	2	1	3	1	0	0	0	0
831104	Maszynista pojazdu trakcyjnego	nb 2	0	0	1	0	0	0	0	0	0	0	0	0	0	0	0	0	0	0	0	0	0	0	0	0
831201	Dróżnik przejazdowy	nb 9	1	1	0	1	0	1	0	0	1	0	0	0	0	0	0	0	0	0	0	0	0	0	0	0
831204	Dziurny ruchu kolejowego	nb 8	1	0	0	0	0	0	0	0	0	0	0	0	0	0	0	0	0	0	0	0	0	0	0	
831205	Manewrowy	nb 15	2	2	0	0	0	1	1	3	0	1	0	0	2	1	0	0	0	0	0	0	0	0	0	0
831207	Nastawnicy	nb 18	1	0	3	0	0	3	1	1	0	0	0	0	2	1	0	0	0	0	0	0	0	0	0	0
831208	Operator pociągowy	nb 40	0	0	3	3	1	1	0	3	0	1	3	0	17	2	1	1	0	0	0	0	0	0	0	0
831210	Ustawiacz	nb 8	7	1	0	0	0	0	0	0	0	0	0	0	0	0	0	0	0	0	0	0	0	0	0	0
831211	Zwrotniczy	nb 7	1	1	0	0	2	0	0	0	0	0	0	0	1	0	0	0	0	0	0	0	0	0	0	0
831290	Pozostali dziurni ruchu, manewrowi i pokrewni	nb 10	1	0	1	0	0	0	1	1	0	0	0	0	2	0	0	0	0	0	0	0	0	0	0	0
832201	Kierowca mechanik	nb 31	13	3	0	0	0	3	0	1	0	3	3	0	2	0	0	0	0	0	0	0	0	0	0	0
832202	Kierowca samochodu dostawczego	nb 136	29	10	4	0	10	6	3	8	8	10	1	2	3	4	1	4	5	0	11	6	3	2	6	
		nb 100	20	5	12	1	7	4	1	2	1	4	0	0	17	3	0	11	1	1	1	9	0	0	0	
		b 151	37	8	0	1	12	7	5	9	14	8	1	2	3	8	0	3	2	0	7	7	9	1	7	



Kod zawodu	Nazwa zawodu	Powiaty																							
		Bydgoszcz - powiat grodzki	Bydgoszcz - powiat ziemski	Grodzki - powiat grodzki	Grodzki - powiat ziemski	Toruń - powiat grodzki	Toruń - powiat ziemski	Włocławek - powiat grodzki	Włocławek - powiat ziemski	aleksandrowski	brodnicki	chełmiński	golubsko-dobrzyński	inowrocławski	lipnowski	mogileński	nakielski	radziejowski	rypiński	sepolenski	swiecki	muchowski	wąbrzeski	żniński	
832203	Kierowca samochodu osobowego	nb	278	39	15	31	4	44	11	8	7	14	1	3	5	34	15	5	9	6	5	5	3	5	4
		m	46	3	3	13	1	2	1	0	1	0	5	0	1	0	2	1	0	3	0	0	0	5	0
833101	Kierowca autobusu	b	428	54	14	52	11	72	18	19	12	18	1	3	7	52	24	7	9	15	6	1	15	6	5
		nb	54	8	2	3	1	16	0	2	5	4	1	0	0	0	2	1	1	2	1	1	0	1	0
833103	Motorniczy tramwaju	m	44	0	3	1	1	10	0	1	2	0	2	0	2	10	0	2	3	0	0	0	5	0	0
		b	78	18	2	7	0	13	2	2	7	4	1	0	0	6	2	1	2	1	2	1	2	2	2
833202	Kierowca ciągnika siodłowego	nb	10	3	0	0	0	0	0	0	0	0	0	0	0	0	0	0	0	0	0	0	0	0	0
		m	24	10	0	4	0	6	0	0	0	0	0	0	0	0	0	0	0	0	0	0	0	0	0
833203	Kierowca samochodu ciężarowego	nb	12	2	1	1	1	1	0	0	0	0	0	0	0	1	2	1	0	1	0	0	0	0	0
		m	8	1	1	0	0	1	0	0	0	0	1	0	0	1	0	1	0	1	0	0	0	0	0
834101	Kierowca ciągnika rolniczego	b	9	0	2	0	1	0	0	0	0	0	0	0	0	3	1	0	1	0	0	0	0	0	0
		nb	538	74	25	36	21	59	16	17	15	22	17	2	5	36	23	6	20	9	31	23	19	32	12
834103	Mechanik-operator pojazdów i maszyn rolniczych S	m	404	74	22	15	0	13	4	11	30	9	27	15	10	32	15	6	37	3	17	12	18	8	11
		b	689	104	25	52	26	94	15	38	35	39	13	8	13	36	32	9	20	8	26	18	25	30	9
834202	Operator maszyn leśnych S	nb	127	2	11	0	12	1	12	3	10	4	2	2	3	9	6	6	5	3	3	6	7	3	1
		m	25	1	0	0	0	2	0	0	0	0	1	2	0	1	1	0	5	0	2	3	2	3	0
834311	Operator maszyn rolniczych	b	279	5	17	4	21	4	21	3	33	10	3	3	5	19	13	13	24	10	2	9	21	10	5
		nb	377	4	9	1	15	3	23	3	62	21	9	15	38	24	9	36	9	25	13	30	2	5	14
834401	Operator maszyn drogowych	m	3	0	0	0	0	0	0	0	0	0	0	0	0	0	0	0	0	0	0	0	0	0	0
		b	571	4	9	4	26	4	35	16	110	19	7	23	50	49	22	57	15	44	12	29	6	8	15
834404	Operator sprzętu ciężkiego	nb	13	0	0	0	0	1	1	0	0	0	1	0	0	0	0	0	1	1	0	0	0	1	4
		m	3	0	0	0	0	0	0	0	0	0	0	1	0	0	0	0	0	0	0	0	0	0	0
834317	Operator żurawia wieżowego	b	8	0	0	0	0	0	0	0	0	0	0	0	0	0	0	0	0	0	0	0	0	1	2
		nb	14	0	0	0	0	2	2	0	2	0	0	0	0	1	3	0	0	0	1	0	2	0	1
835004	Kierowca operator wózków jezdniowych	m	13	0	1	2	0	0	0	0	0	0	6	1	0	1	0	1	0	0	0	0	0	0	0
		nb	17	0	0	0	0	0	1	0	3	0	0	0	0	1	4	0	1	2	0	4	0	1	0
911101	Pomoc domowa	nb	10	0	1	0	0	0	0	0	0	0	0	0	0	0	0	0	0	0	0	0	0	0	0
		m	11	0	0	0	0	0	0	0	0	0	0	0	0	0	0	0	0	0	0	0	0	0	0
911102	Palacz pieców zwykłych	b	11	3	2	0	0	0	0	0	0	0	0	0	0	1	1	0	3	0	0	0	0	0	0
		nb	22	2	0	0	0	0	1	2	1	2	0	0	0	1	1	0	1	0	1	2	1	3	2
911202	Sprzątaaczka domowa	m	251	245	6	0	0	0	0	0	0	0	0	0	0	0	0	0	0	0	0	0	0	0	0
		b	59	4	1	6	5	1	2	2	5	8	3	0	0	4	2	1	1	1	3	3	1	2	3

Kod zawodu	Nazwa zawodu	województwo kujawsko-pomorskie	Powiaty																								
			Bydgoszcz - powiat groduzki	Bydgoszcz - powiat ziemski	Grodzisz - powiat groduzki	Grodzisz - powiat ziemski	Toruń - powiat groduzki	Toruń - powiat ziemski	Włocławek - powiat groduzki	Włocławek - powiat ziemski	aleksandrowski	brodnicki	chełmiński	golubsko-dobrzyński	inowrocławski	lipawski	mogileński	nakielski	radziejowski	rypiński	sepolijski	swiecki	muchowski	wąbrzeski	żniński		
911203	Pokojowa	nb	54	8	1	3	1	5	2	1	2	10	0	0	0	6	4	2	2	1	1	0	1	1	2	1	
		m	64	2	4	2	0	15	2	1	4	5	2	0	0	0	3	3	4	5	1	3	2	0	0	2	6
911204	Pomoc laboratoryjna	b	99	14	3	6	0	9	4	5	4	20	0	1	0	8	6	3	3	2	1	0	3	1	3	3	3
		nb	13	1	1	0	0	0	2	0	1	0	0	0	0	0	0	0	2	0	5	0	0	0	0	0	0
911205	Pracownik pomocniczy obsługi hotelowej S	m	31	4	1	2	0	3	0	2	4	2	0	0	0	0	0	0	0	0	7	1	0	0	0	0	2
		nb	14	0	1	0	0	1	1	0	1	0	1	0	3	0	1	0	1	0	0	0	1	0	0	0	0
911206	Salowa	m	23	0	1	0	0	1	0	0	2	0	3	0	1	0	0	0	0	1	1	0	0	0	2	0	1
		nb	145	25	4	15	6	14	3	6	1	8	2	1	6	5	5	3	3	5	2	4	3	19	3	1	4
911207	Sprzątaczk biurowa	m	43	1	0	0	0	7	9	3	0	3	0	0	0	0	0	0	0	11	0	5	0	2	0	1	1
		b	350	45	5	41	7	32	14	25	9	34	3	9	6	21	11	3	13	5	7	4	31	2	17	6	6
911208	Sprzątaczk pojazdów	nb	788	51	20	31	12	75	87	68	73	10	8	8	51	46	48	7	26	22	25	16	13	11	8	72	
		b	1749	367	65	137	73	161	68	144	55	45	13	26	43	92	48	16	44	42	63	24	86	39	59	39	
911209	Pozostałe pomoce i sprzątaczk biurowe, hotelowe i podobne	nb	10	6	1	0	0	0	0	0	0	1	1	1	1	0	0	0	0	1	0	0	0	0	0	0	0
		m	4	0	0	0	0	0	0	0	0	0	0	0	1	0	0	1	0	0	1	0	0	0	0	0	0
912102	Praczk	b	23	7	2	1	0	2	1	0	2	2	2	0	2	1	0	1	0	2	0	0	0	0	0	1	0
		nb	69	26	4	2	0	12	5	1	0	2	0	2	0	1	2	1	2	2	0	1	2	0	2	0	1
912103	Prasowaczk ręczna	m	188	102	21	1	1	2	0	3	0	0	10	15	3	26	0	0	0	0	0	1	1	0	1	1	0
		b	92	35	5	3	1	10	7	1	2	0	2	0	4	4	2	2	3	0	1	0	0	0	1	1	4
912201	Czyszcziciel pojazdów	nb	29	4	1	0	0	3	2	1	0	3	0	0	0	2	3	2	1	1	1	1	0	0	2	1	0
		m	20	1	0	0	0	1	3	1	3	0	0	0	0	0	5	0	0	0	1	0	0	0	0	1	0
912202	Operator myjni	b	72	6	0	12	1	8	3	4	9	1	0	3	1	3	1	1	3	1	4	1	0	5	2	2	1
		nb	69	19	1	1	0	10	4	2	2	1	0	0	0	9	11	2	1	1	0	0	0	0	0	2	1
921101	Pomoconicy robotnik polowy	m	28	3	2	0	0	2	1	3	0	0	1	1	1	4	2	0	2	7	0	0	0	0	0	0	0
		b	185	28	4	6	0	17	6	13	9	8	1	4	0	19	27	6	5	7	8	2	1	9	3	2	
921201	Pomoconicy robotnik przy hodowli zwierząt	nb	7	0	0	1	0	1	0	0	0	2	0	0	0	0	0	1	0	0	1	0	0	0	1	0	0
		m	18	4	2	1	0	1	0	1	0	1	0	1	0	1	1	0	0	4	0	0	0	1	0	0	1
921301	Pomoconicy robotnik przy uprawie roślin i hodowli zwierząt	b	10	0	0	1	0	1	1	0	1	0	0	0	1	0	0	1	0	0	0	0	1	2	0	0	0
		nb	23	6	0	1	0	4	3	1	0	1	0	1	0	0	3	0	0	0	0	1	0	0	1	0	0
921401	Pomoconicy robotnik przy konserwacji terenów zieleni	m	41	11	1	4	1	2	2	1	0	1	2	0	3	5	0	3	2	0	3	2	0	0	2	0	0
		b	37	9	2	5	0	3	0	2	0	2	1	0	0	4	0	0	0	0	1	1	2	2	0	1	3
921402	Pomoconicy robotnik przy hodowli zwierząt	nb	46	0	3	2	7	0	1	0	0	0	1	0	0	0	16	0	5	0	5	2	1	0	0	3	
		m	36	0	0	0	0	0	0	0	0	1	2	2	2	0	1	2	1	5	0	1	0	25	1	0	
921403	Pomoconicy robotnik w gospodarstwie sadowniczym	b	86	1	5	1	7	0	4	0	1	0	3	2	0	6	21	1	5	0	1	4	18	2	1	3	
		nb	32	0	3	0	3	1	1	0	0	3	3	0	0	2	3	2	2	2	0	0	8	0	1	0	
921501	Pomoconicy robotnik leśny	m	10	0	0	0	0	0	0	0	0	0	0	0	0	0	0	3	3	0	0	1	0	2	0	1	
		b	51	1	1	0	3	1	1	0	2	1	5	1	0	3	8	2	1	0	0	3	9	2	3	4	



Kod zawodu	Nazwa zawodu	Powiaty																									
		Bydgoszcz - powiat grudziński	Bydgoszcz - powiat ziemski	Grudziądz - powiat grudziński	Grudziądz - powiat ziemski	Toruń - powiat grudziński	Toruń - powiat ziemski	Włocławek - powiat grudziński	Włocławek - powiat ziemski	aleksandrowski	brodnicki	chełmiński	golubsko-dobrzyński	inowrocławski	lipnowski	mogileński	nakielski	radziejowski	rypiński	sepolenski	swiecki	uchotSKI	wąbrzeski	żniński			
933301	Ładowacz	nb	58	7	5	7	3	4	5	1	3	5	1	0	1	1	1	1	1	0	1	0	0	6	1	4	1
		m	20	18	0	0	0	0	0	0	0	0	0	0	1	0	0	0	0	0	0	0	0	0	0	0	0
		b	152	14	3	35	12	9	8	8	6	7	1	0	1	7	4	0	3	3	1	2	12	1	11	4	4
933304	Robotnik magazynowy	nb	248	57	20	13	4	60	6	12	11	4	0	2	4	10	12	4	5	6	5	4	4	3	0	2	2
		m	38	6	3	0	0	4	1	1	0	0	1	0	3	4	6	3	3	0	3	0	0	0	0	0	0
		b	426	95	22	30	16	72	17	32	20	10	0	2	6	32	11	6	16	4	4	8	6	7	2	2	
933305	Robotnik na rampie	nb	9	0	0	1	0	3	2	0	0	0	0	0	0	0	0	1	0	1	0	0	0	0	0	0	0
		m	1	0	0	0	0	0	0	0	0	0	0	0	0	0	0	0	0	0	0	0	0	0	0	0	0
		b	18	1	0	2	0	8	1	0	0	0	0	0	0	3	0	2	0	1	0	0	0	0	0	0	0
933309	Wagowy	nb	8	0	0	2	0	0	2	0	0	0	0	0	1	2	0	0	1	0	0	0	0	0	0	0	0
		m	4	0	0	0	0	0	1	0	0	0	0	0	1	0	2	0	0	0	0	0	0	0	0	0	0
		b	15	2	0	1	0	0	1	2	0	0	0	0	2	3	0	1	0	0	0	0	3	0	0	0	0
933390	Pozostali robotnicy pracujący przy przeladunku towarów	nb	10	1	3	1	1	1	1	2	0	0	0	0	0	1	0	0	0	0	0	0	0	0	0	0	0
		m	0	0	0	0	0	0	0	0	0	0	0	0	0	0	0	0	0	0	0	0	0	0	0	0	0
		b	20	4	2	1	1	2	2	1	0	1	0	0	0	6	0	0	0	0	0	0	0	0	0	0	0
933401	Pracownik rozkladający towar na półkach	nb	32	8	1	0	0	13	1	0	0	0	0	0	0	1	2	0	1	0	0	0	4	1	0	0	0
		m	5	0	0	0	0	0	0	0	0	0	0	5	0	0	0	0	0	0	0	0	0	0	0	0	0
		b	21	3	0	0	0	8	2	0	1	0	0	0	1	1	0	0	0	0	0	4	1	0	0	0	0
941101	Pracownik przygotowujący posiłki typu fast food	nb	7	1	0	1	0	0	0	0	0	0	0	0	0	0	0	0	2	0	0	1	1	0	0	0	0
		m	171	6	0	12	0	50	0	0	0	0	56	18	5	2	0	0	0	0	0	0	1	1	0	20	0
		b	3	0	0	1	0	0	0	0	0	0	0	0	0	0	0	1	0	0	0	0	0	0	0	0	0
941201	Pomoc kuchenna	nb	242	32	12	20	4	30	17	7	9	28	2	0	1	12	10	5	6	9	4	3	8	12	2	9	9
		m	313	19	11	1	3	23	33	25	13	21	14	1	6	12	37	6	24	9	5	5	14	6	1	24	11
		b	487	53	22	43	10	49	23	22	23	68	3	2	8	23	17	9	15	29	17	10	11	11	11	11	11
951002	Dystrybutor ulolek	nb	13	5	2	0	0	0	3	0	2	0	0	0	0	0	0	0	0	0	0	0	0	0	0	0	0
		m	5	0	0	0	0	0	0	0	0	0	0	0	5	0	0	0	0	0	0	0	0	0	0	0	0
		b	12	5	2	0	0	0	0	2	0	1	0	0	0	0	0	0	0	0	0	0	1	0	0	0	0
961102	Ładowacz nieczystości stałych	nb	9	0	1	0	1	2	0	0	0	1	1	0	0	0	0	0	0	0	0	0	2	0	1	0	0
		m	11	0	0	0	0	0	5	0	0	0	0	0	0	0	0	0	0	0	0	0	0	0	0	0	0
		b	16	1	0	1	1	3	0	1	1	2	0	0	0	0	0	0	0	0	0	0	4	0	1	0	0
961201	Sortowacz surowców wtórnych	nb	17	5	1	1	0	2	0	0	0	2	0	0	0	0	0	0	0	1	0	0	2	0	0	3	0
		m	86	44	0	0	0	0	3	0	0	0	3	0	0	1	5	12	0	0	5	6	0	3	0	4	0
		b	33	8	0	2	0	2	0	1	0	1	2	2	0	0	5	0	0	2	0	0	3	0	1	4	0
961301	Robotnik oczyszczania miasta	nb	4	0	1	1	0	0	0	0	0	0	1	0	1	0	0	0	0	0	0	0	0	0	0	0	0
		m	7	0	0	1	0	0	0	0	0	0	0	0	0	0	0	0	5	0	0	0	0	0	0	0	0
		b	10	0	0	2	0	0	0	0	0	0	1	0	6	0	0	0	1	0	0	0	0	0	0	0	0
961302	Robotnik placowy	nb	248	5	1	1	1	6	3	0	33	3	3	2	18	0	12	2	8	130	2	2	4	6	3	3	3
		m	147	0	0	0	0	2	18	0	7	16	1	18	0	1	69	0	1	3	10	0	1	0	0	0	0
		b	459	6	2	4	4	7	6	5	89	8	3	5	41	7	22	4	13	184	9	7	12	6	11	4	4
961303	Zamiatacz	nb	20	0	1	1	7	2	1	0	0	0	1	1	0	1	0	1	0	3	0	0	0	2	0	0	0
		m	67	0	0	0	0	0	2	0	0	1	0	0	0	0	0	0	63	0	0	0	0	0	0	0	0
		b	45	0	1	13	8	6	2	1	0	0	1	1	0	1	1	0	1	0	1	0	1	0	0	9	0
962105	Goniec	nb	30	6	2	5	0	1	4	2	0	1	1	0	0	3	1	0	3	0	0	0	1	0	0	0	0
		m	35	1	0	0	0	0	5	4	5	0	2	0	1	0	3	0	0	2	2	5	0	3	0	2	0
		b	54	8	2	9	1	3	5	6	0	0	0	1	2	4	2	1	4	0	1	3	1	0	0	0	0
962106	Kolporter	nb	10	3	0	0	0	0	5	0	0	0	0	0	0	0	0	0	0	0	0	0	1	0	1	0	0
		m	0	0	0	0	0	0	0	0	0	0	0	0	0	0	0	0	0	0	0	0	0	0	0	0	0
		b	6	4	1	0	0	0	0	0	0	0	0	0	0	0	0	0	0	0	0	0	0	0	0	0	0
962902	Dozorca	nb	144	29	8	15	5	8	5	3	10	8	3	3	0	6	15	0	6	3	2	4	5	1	2	3	3
		m	70	19	2	1	0	0	3	9	1	0	0	0	2	10	2	0	1	1	1	0	0	0	0	0	18
		b	312	58	13	38	15	13	13	13	24	15	4	5	1	25	14	2	7	15	4	7	10	3	7	6	6
962903	Parkingowy	nb	18	4	0	1	0	4	1	0	0	0	2	0	0	2	0	0	0	0	0	0	1	0	3	0	0
		m	10	0	0	0	0	0	1	0	0	2	1	0	0	2	0	0	0	0	4	0	0	0	0	0	0
		b	32	8	0	0	0	8	2	1	0	1	2	1	0	3	0	0	3	0	0	0	3	0	0	0	0

Kod zawodu	Nazwa zawodu	Powiaty																zniski									
		województwo kujawsko-pomorskie	Bydgoszcz - powiat grudziński	Bydgoszcz - powiat ziemski	Grudziądz - powiat grudziński	Grudziądz - powiat ziemski	Toruń - powiat grudziński	Toruń - powiat ziemski	Włocławek - powiat grudziński	Włocławek - powiat ziemski	aleksandrowski	brodnicki	chełmiński	golubsko-dobrzyński	inowrocławski	lipnowski	mogileński		nakielski	radziejowski	rypiński	sepolński	świecki	uchotki	wąbrzeski		
962905	Szmatniarz	nb 8	0	0	4	0	0	0	0	0	0	0	0	0	0	0	0	0	0	0	0	0	0	0	0	1	
		m 4	1	0	0	0	0	0	1	0	1	0	0	0	0	0	0	0	0	0	0	0	0	0	0	0	0
		b 23	4	0	4	0	6	1	3	1	1	0	0	1	0	0	0	0	0	0	0	0	0	1	0	1	0
962906	Woźny	nb 41	7	3	3	1	5	1	4	0	1	1	1	1	0	1	0	1	0	1	0	1	0	2	3	2	3
		m 71	1	1	0	0	3	18	0	2	4	1	1	4	3	0	0	0	0	1	2	2	3	0	24	0	24
		b 90	18	5	6	3	7	2	4	5	1	1	2	5	2	1	2	0	5	1	2	0	7	6	1	4	4
962990	Pozostali pracownicy przy pracach prostych gdzie indziej niesklasyfikowani	nb 188	43	18	6	4	1	1	1	26	3	0	0	23	0	7	16	1	4	8	6	0	0	0	0	20	
		m 197	77	36	2	1	0	0	0	0	37	0	3	5	0	0	0	0	0	0	3	29	1	1	1	1	
		b 221	28	18	2	5	2	5	0	7	24	0	3	1	23	0	7	25	3	13	16	7	1	0	31	31	
999999	Razem	nb 89 843	11 339	3 820	4 816	2 218	7 036	5 358	5 080	4 056	2 515	3 031	2 581	2 307	7 489	3 479	2 230	4 366	2 008	2 004	2 462	3 905	2 183	1 733	3 827	3 827	
		m 33 263	5 967	1 391	1 485	742	2 307	1 382	1 465	1 438	873	1 142	806	997	1 731	1 970	840	1 692	949	961	1 129	1 373	651	531	1 441	1 441	
		b 145 781	14 967	5 099	8 067	3 765	9 537	7 079	10 645	8 761	4 589	4 315	4 445	3 923	14 938	6 341	3 920	6 558	3 588	3 451	3 171	6 400	3 753	2 995	5 474	5 474	

"S" oznacza, że dany zawód objęty jest kształceniem w systemie szkolnym

**TABELA 6. ZAWODY NADWYŻKOWE O NAJNIŻSZYM RÓŻNYM OD ZERA WSKAŹNIKU INTENSYWNOŚCI NADWYŻKI W WOJEWÓDZTWIE KUJAWSKO-POMORSKIM W I PÓŁROCZU 2013 R.**

Kod zawodu	Nazwa zawodu	Bezrobotni		Wolne miejsca pracy i aktywizacji zawodowej		Wskaźnik intensywności nadwyżki
		nowe rejestracje	stan w końcu okresu	zgłoszone w okresie	aktualne w końcu okresu	
331402	Technik agrobiznesu S	185	245	1	0	<b>0,0054</b>
322002	Technik żywienia i gospodarstwa domowego S	496	811	3	0	<b>0,0060</b>
242222	Specjalista do spraw organizacji usług gastronomicznych, hotelarskich i turystycznych	281	298	2	1	<b>0,0071</b>
834103	Mechanik-operator pojazdów i maszyn rolniczych S	377	571	3	0	<b>0,0080</b>
311603	Technik technologii chemicznej S	110	233	1	0	<b>0,0091</b>
821901	Konfeksjoner wyrobów gumowych	94	178	1	0	<b>0,0106</b>
263302	Historyk	82	99	1	0	<b>0,0122</b>
311513	Technik pojazdów samochodowych S	75	59	1	1	<b>0,0133</b>
813101	Aparatowy procesów chemicznych	222	368	3	1	<b>0,0135</b>
514105	Technik usług fryzjerskich S	67	64	1	0	<b>0,0149</b>
343403	Technik organizacji usług gastronomicznych S	66	79	1	1	<b>0,0152</b>
441203	Listonosz	60	95	1	0	<b>0,0167</b>
331403	Technik ekonomista S	1 845	3 173	31	0	<b>0,0168</b>
228903	Kosmetolog	57	39	1	1	<b>0,0175</b>
233025	Nauczyciel wychowania fizycznego	108	107	2	0	<b>0,0185</b>
235107	Pedagog	528	692	10	0	<b>0,0189</b>
311922	Technik technologii drewna S	103	123	2	0	<b>0,0194</b>
311208	Technik inżynierii środowiska i melioracji S	50	48	1	0	<b>0,0200</b>
311504	Technik mechanik S	998	1 325	21	2	<b>0,0210</b>
314207	Technik rolnik S	513	1 118	11	0	<b>0,0214</b>
421101	Asystent usług pocztowych	91	127	2	0	<b>0,0220</b>
311206	Technik drogownictwa S	43	41	1	0	<b>0,0233</b>
343204	Plastyk S	85	98	2	0	<b>0,0235</b>
514102	Fryzjer damski	41	81	1	0	<b>0,0244</b>
731802	Dziewiarz	39	62	1	0	<b>0,0256</b>
314301	Technik leśnik S	38	50	1	0	<b>0,0263</b>
213105	Biolog	71	79	2	0	<b>0,0282</b>
422402	Technik hotelarstwa S	253	314	8	1	<b>0,0316</b>
731610	Zdobnik szkła	94	241	3	2	<b>0,0319</b>
522201	Kierownik sali sprzedaży	31	37	1	0	<b>0,0323</b>