

1. Wstęp

Analiza „Efektywność aktywnych programów rynku pracy w województwie kujawsko-pomorskim w 2009 roku” przygotowana została w Wydziale Badań i Analiz WUP w Toruniu.

Opracowanie opisuje efektywność aktywnych programów rynku pracy w odniesieniu do liczby uczestników i kwot wydatkowanych na poszczególne programy. Wykorzystano tu dane z obowiązkowej sprawozdawczości sporządzanej przez powiatowe urzędy pracy, w szczególności sprawozdania MPiPS-01 o rynku pracy wraz z Załącznikiem nr 6 „Aktywne programy rynku pracy” (dane dotyczące bezrobotnych objętych programami w PUP) oraz MPiPS-02 „Sprawozdanie o przychodach i wydatkach Funduszu Pracy” (dane dotyczące kwot wydatkowanych przez PUP w roku na poszczególne programy).

Dane zawarte w niniejszej publikacji w niektórych punktach różnią się od przedstawionych w opracowaniu „Efektywność podstawowych form aktywizacji zawodowej realizowanych w ramach programów na rzecz promocji zatrudnienia, łagodzenia skutków bezrobocia i aktywizacji zawodowej w 2009 roku”, przygotowanym przez Departament Funduszy MPiPS. Wynika to z przyjętej metodologii: w publikacji MPiPS uwzględniono zarówno osoby bezrobotne jak i poszukujące pracy, natomiast poniższa analiza przedstawia sytuację osób **bezrobotnych** w województwie.

W publikacji zaprezentowano następujące wskaźniki:

- **Efektywność zatrudnieniowa programu** – stosunek liczby osób, które w 2009 roku w trakcie uczestnictwa w programie lub w okresie do 3 miesięcy po ukończeniu udziału w określonym aktywnym programie rynku pracy podjęły pracę, do liczby osób, które w 2009 roku zakończyły udział w danym programie¹;
- **Przeciętny koszt programu na jedną osobę w złotych** – stosunek poniesionych wydatków na realizację programu w 2009 roku do liczby osób, które w 2009 roku rozpoczęły udział w programie;
- **Przeciętny koszt uzyskania zatrudnienia po zakończeniu programu w złotych** – stosunek poniesionych wydatków na realizację programu w 2009 roku do liczby osób, które w okresie do 3 miesięcy po zakończeniu udziału lub w trakcie uczestnictwa w 2009 roku w określonym aktywnym programie rynku pracy podjęły pracę.

Opracowanie zawiera część opisową oraz zestawienia danych w ujęciu tabelarycznym. Tablice i wykresy zostały przygotowane metodą komputerowych zestawień i agregacji danych. Ze względu na elektroniczną technikę zaokrągleń, dane mogą się nie sumować do 100%.

¹ Przyjmuje się, że osoba podjęła zatrudnienie, jeżeli w okresie do 3 miesięcy od czasu zakończenia udziału w programie nie wróciła do rejestrów PUP lub też po powrocie z programu została wyłączona z ewidencji z powodu podjęcia pracy (subsydiowanej lub niesubsydiowanej), albo też rozpoczęła staż, przygotowanie zawodowe w miejscu pracy lub prace społecznie użyteczne.

2. Aktywne programy rynku pracy

W 2009 roku łączne wydatki na wymienione w tabeli programy aktywizacji bezrobotnych wyniosły 280,7 mln złotych. Było to o 61,6 mln zł więcej niż przed rokiem (w 2008 roku wydatkowano 219,1 mln złotych²).

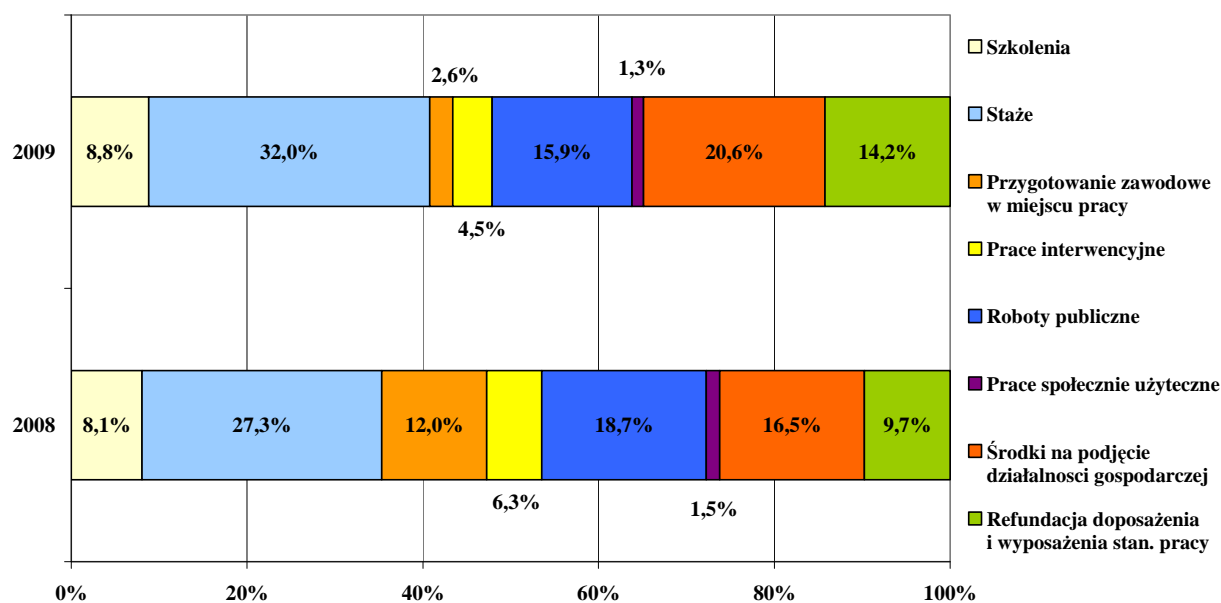
Tabela 1. Wydatki poniesione na realizację aktywnych programów rynku pracy w województwie kujawsko-pomorskim w 2009 roku

Wydatki	Wydatki poniesione na realizację programów w tys. zł	
	2008 r.	2009 r.
Koszty szkoleń ogółem (w. 39 MPiPS-02 za 2009 rok)	17 644,7	24 771,3
Wydatki na stypendia za okres stażu wraz ze składkami na ubezpieczenia społeczne (w. 56 MPiPS-02 za 2009 rok)	59 748,3	89 705,8
Wydatki na stypendia za okres przygotowania zawodowego wraz ze składkami na ubezpieczenia społeczne (w. 57 MPiPS-02 za 2009 rok)	26 211,7	7 327,9
Kwoty wydatków dotyczących bezrobotnych skierowanych do prac interwencyjnych (w. 48 MPiPS-02 za 2009 rok)	13 721,8	12 663,9
Kwoty wydatków dotyczących bezrobotnych skierowanych do wykonywania robót publicznych (w. 49 MPiPS-02 za 2009 rok)	41 017,4	44 692,9
Kwoty refundowanych świadczeń z tytułu wykonywania przez bezrobotnych prac społecznie użytecznych (w. 50 MPiPS-02 za 2009 rok)	3 356,0	3 632,5
Kwoty środków na podjęcie działalności gospodarczej przez bezrobotnych (w. 53 MPiPS-02 za 2009 rok)	36 068,4	57 952,2
Kwoty dokonanych refundacji kosztów wyposażenia i doposażenia stanowisk pracy (w. 52 MPiPS-02 za 2009 rok)	21 345,1	39 968,4
Razem	219 113,4	280 714,9

Źródło: opracowanie własne na podstawie sprawozdania MPiPS-02 o przychodach i wydatkach Funduszu Pracy

² Kwoty wydatkowane w danym roku mogą również dotyczyć bezrobotnych rozpoczynających udział w programie w roku poprzednim.

Wykres 1. Struktura wydatków w latach 2008 i 2009 na aktywne programy rynku pracy



Źródło: opracowanie własne na podstawie sprawozdania MPiPS-02 o przychodach i wydatkach Funduszu Pracy

W 2009 roku w powiatowych urzędach pracy województwa kujawsko-pomorskiego odnotowano 113.151 rozpoczęć aktywnych programów rynku pracy. Podobnie jak w roku poprzednim najczęściej korzystano z usług poradnictwa zawodowego (49,4% wszystkich rozpoczęć programów), rozpoczynano staże (14,9%) i szkolenia (10,8%).

Podjęcia wybranych aktywnych programów w 2008 i 2009 roku

Programy	Udział w ogółem (%)	
	2008 rok	2009 rok
Szkolenia	13,2	10,8
Stáže	11,7	14,9
Przygotowanie zawodowe w miejscu pracy	6,2	0,3
Prace interwencyjne	3,2	2,2
Roboty publiczne	7,9	6,2
Prace społecznie użyteczne	6,6	5,2
Działalność gospodarcza	3,0	3,0
Refundacja kosztów zatrudnienia	3,0	2,9
Inne zatrudnienie subsydiowane ³	0,3	0,1
Poradnictwo zawodowe	41,8	49,4
Szkolenie w zakresie aktywnego poszukiwania pracy	1,3	1,8
Zajęcia aktywizacyjne	1,9	3,2
Razem	100,0	100,0

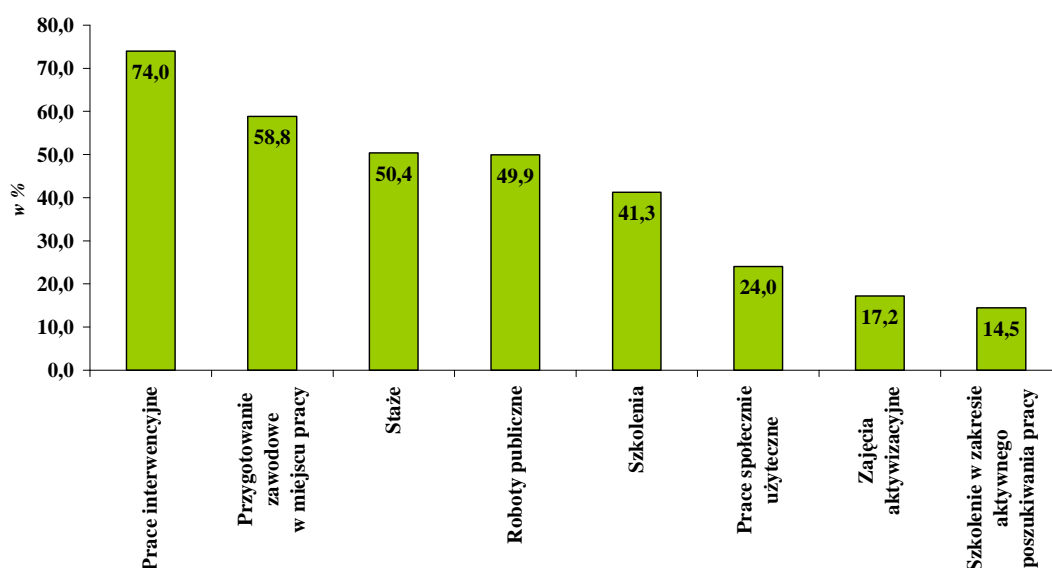
³ Głównie są to podjęcia pracy w ramach środków PFRON oraz w zakładach pracy chronionej.

Efektywność zatrudnieniowa wybranych aktywnych form w województwie kujawsko-pomorskim w latach 2005 – 2009

Wyszczególnienie	2005	2006	2007	2008	2009
Szkolenia	41,8	52,0	53,9	43,1	41,3
Staże	53,4	50,4	53,7	52,4	50,4
Przygotowanie zawodowe w miejscu pracy	50,0	52,3	54,0	61,3	58,8
Prace interwencyjne	57,3	70,6	73,4	71,3	74,0
Roboty publiczne	31,6	48,9	47,9	47,4	49,9
Prace społecznie użyteczne	x	28,5	28,0	26,0	24,0
Szkolenie w zakresie aktywnego poszukiwania pracy	25,7	29,7	27,9	47,9	14,5
Zajęcia aktywizacyjne	x	x	x	21,9	17,2

Najwyższy wskaźnik **efektywności zatrudnieniowej** cechował, podobnie jak w roku 2008, prace interwencyjne – 74,0% (w poprzednim roku było to 71,3%). Dużą efektywność zatrudnieniową miały programy takie jak: przygotowanie zawodowe w miejscu pracy – 58,8% i staże – 50,4%, najmniejszą natomiast miały szkolenia w zakresie aktywnego poszukiwania pracy – 14,5% oraz zajęcia aktywizacyjne – 17,2%.


Wykres 2. Efektywność zatrudnieniowa wybranych aktywnych programów rynku pracy w województwie kujawsko-pomorskim w 2009 roku



Źródło: opracowanie własne na podstawie Załącznika nr 6 "Aktywne programy rynku pracy" do sprawozdania MPiPS-01 o rynku pracy

Najniższy **przeciętny koszt uzyskania zatrudnienia przez bezrobotnego** po ukończeniu programu miały prace społecznie użyteczne – 2.578,07 zł i szkolenia – 5.148,89 zł, najwyższy natomiast (oprócz programów dotyczących środków na podjęcie działalności i refundacji pracodawcy kosztów zatrudnienia bezrobotnych) miały staże – 13.631,03 zł i roboty publiczne – 12.066,12 zł.

Wykres 3. Koszt ponownego zatrudnienia uczestników wybranych aktywnych programów rynku pracy w województwie kujawsko–pomorskim w 2009 roku



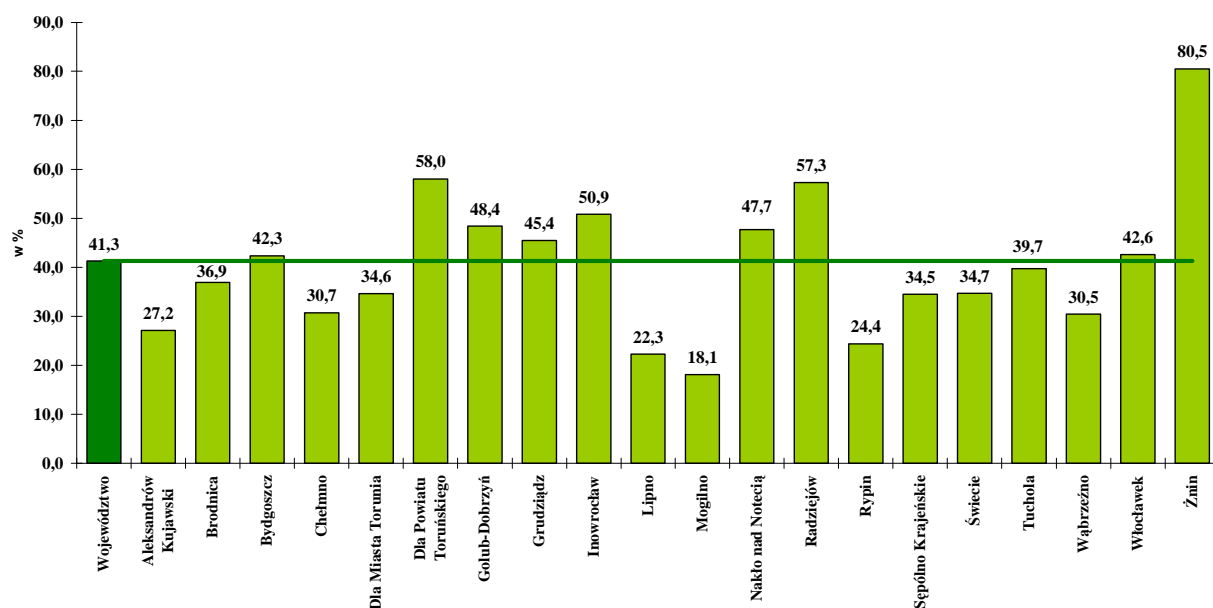
Źródło: opracowanie własne na podstawie sprawozdania MPiPS-02 o przychodach i wydatkach Funduszu Pracy oraz Załącznika nr 6 "Aktywne programy rynku pracy" do sprawozdania MPiPS-01 o rynku pracy

2.1. Szkolenia

W 2009 roku w województwie kujawsko–pomorskim szkolenia rozpoczęło 12.250 osób (o 216 osób więcej niż w roku ubiegłym). Najwięcej osób podejmujących szkolenie pochodziło z PUP dla Powiatu Toruńskiego (14,3%), PUP w Grudziądzu (12,2%) oraz PUP w Bydgoszczy (11,2%), najmniej z PUP w Radziejowie oraz PUP w Sępólnie Krajeńskim (po 0,7%). Najlicniejszą kategorią bezrobotnych rozpoczynających szkolenia byli bezrobotni bez wykształcenia średniego – 5.896 osób (w 2008 roku – 5.552 osoby) .

Szkolenia w całym województwie ukończyły 11.656 osób, natomiast po szkoleniach pracę podjęło 4.811 osób (w poprzednim roku było to odpowiednio 11.472 i 4.943 osoby). Największą efektywność zatrudnieniową wykazały PUP w Żninie – 80,5%, PUP dla Powiatu Toruńskiego – 58,0% i PUP w Radziejowie – 57,3%, a najmniejszą PUP w Mogilnie – 18,1% i PUP w Lipnie – 22,3%. Wskaźnik ten dla województwa wynosił w 2009 roku 41,3% i zmniejszył się o 1,8 punktu procentowego w odniesieniu do ubiegłego roku. Najwyższy wskaźnik odnotowano w 2009 roku wśród zamieszkałych na wsi – 39,9% (w 2008 roku wśród cudzoziemców – 50,0%).

Wykres 4. Efektywność zatrudnieniowa szkoleń w województwie kujawsko-pomorskim w 2009 roku według powiatowych urzędów pracy



Źródło: opracowanie własne na podstawie Załącznika nr 6 "Aktywne programy rynku pracy" do sprawozdania MPiPS-01 o rynku pracy

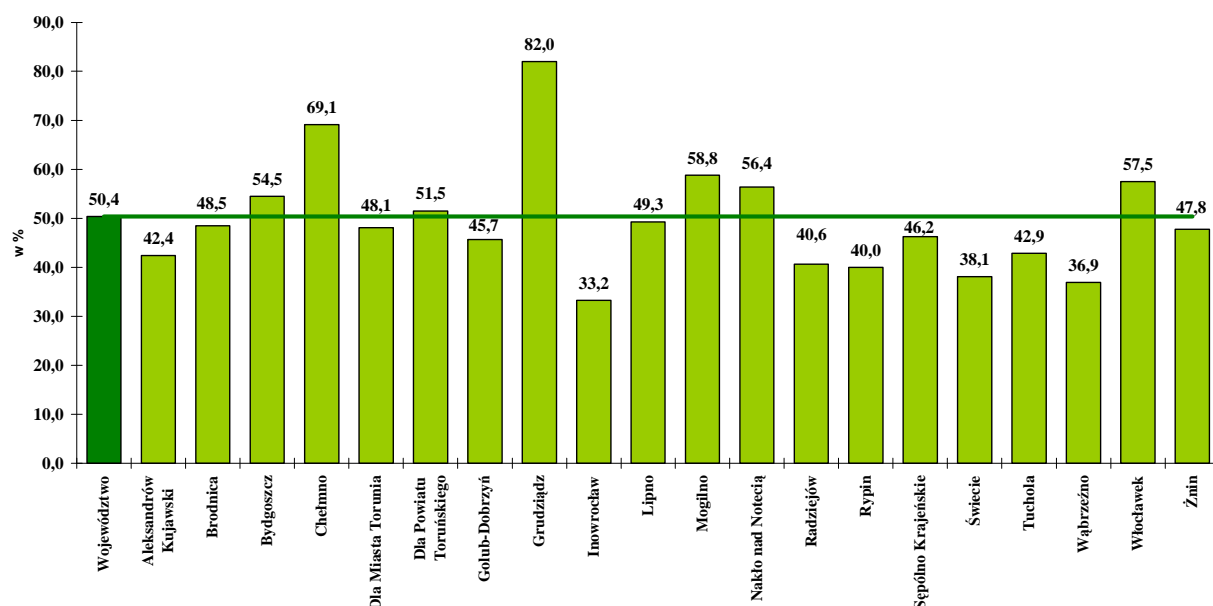
Przeciętny koszt uzyskania zatrudnienia po ukończeniu szkolenia w województwie kujawsko-pomorskim wyniósł 5.148,89 zł (w roku ubiegłym było to 3.569,58 zł), najniższy był w PUP w Żninie – 1.547,14 zł a najwyższy w PUP w Mogilnie 12.697,56 zł.

2.2. Staże

Staże w 2009 roku w województwie rozpoczęły 16.852 osoby (o 6.187 osób więcej niż w roku ubiegłym), największy udział miały osoby z PUP we Włocławku – 11,7% i Bydgoszczy – 9,3%, najmniejszy z PUP w Wąbrzeźnie – 1,8% i Rypinie – 2,3%. Najliczniejszą kategorią bezrobotnych rozpoczynających staże byli bezrobotni do 25 roku życia – 11.962 osoby, 71,0% ogółu rozpoczynających staże (w 2008 roku 10.259 osób i 96,2%).

Staże w województwie kujawsko-pomorskim ukończyło 13.065 osób, z czego pracę podjęło 6.581 osób (w 2008 roku było to odpowiednio 10.292 i 5.397 osób). Najwyższy wskaźnik efektywności zatrudnieniowej wystąpił w PUP w Grudziądzu – 82,0%, PUP w Chełmnie – 69,1% oraz PUP w Mogilnie – 58,8% a najniższy w PUP w Inowrocławiu – 33,2% i PUP w Wąbrzeźnie – 36,9%. Natomiast dla województwa wskaźnik ten wyniósł 50,4% i zmniejszył się w stosunku do roku ubiegłego o 2,0 punktu procentowego. Najwyższy wskaźnik efektywności charakteryzował osoby bez wykształcenia średniego – 53,2%.

Wykres 5. Efektywność zatrudnieniowa staży w województwie kujawsko–pomorskim w 2009 roku według powiatowych urzędów pracy



Źródło: opracowanie własne na podstawie Załącznika nr 6 "Aktywne programy rynku pracy" do sprawozdania MPiPS-01 o rynku pracy

Przeciętny koszt uzyskania zatrudnienia po ukończeniu staży w województwie kujawsko–pomorskim wyniósł w 2009 roku 13.631,03 zł (w 2008 roku było to 11.070,65 zł), najmniejszy był w PUP w Chełmnie – 7.337,92 zł a najwyższy w PUP w Wąbrzeźnie – 24.743,08 zł.

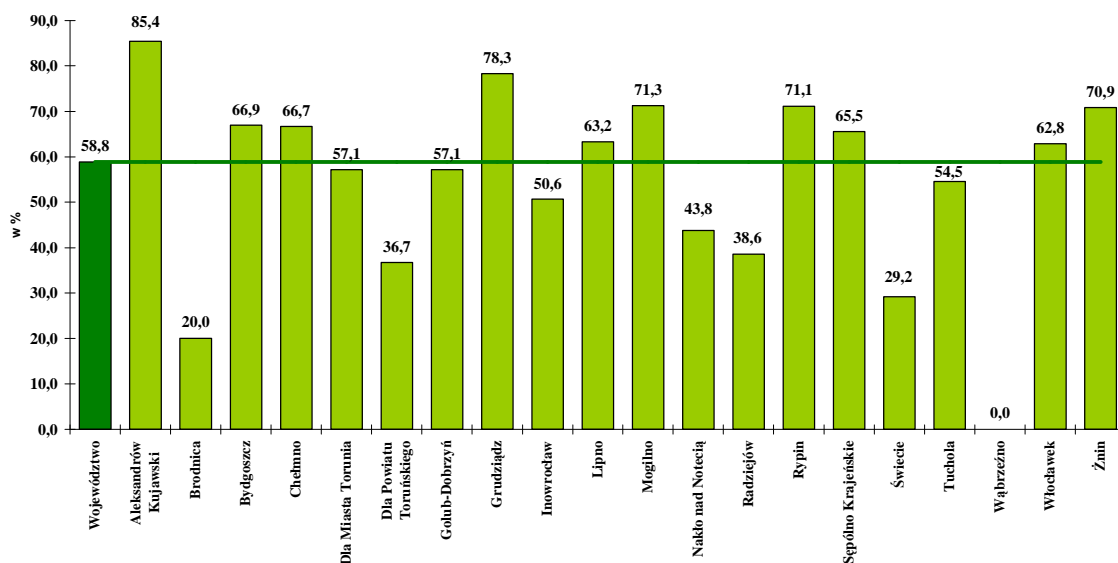
2.3. Przygotowanie zawodowe w miejscu pracy

Nowelizacja ustawy o promocji zatrudnienia i instytucjach rynku pracy przyjęta przez Sejm w dniu 19 grudnia 2008 r. wprowadziła – w miejsce przygotowania zawodowego w miejscu pracy – nowy instrument aktywizacji bezrobotnych, jakim jest przygotowanie zawodowe dorosłych.

W 2009 roku (przed wprowadzeniem przygotowania zawodowego dorosłych) w województwie kujawsko–pomorskim przygotowanie zawodowe w miejscu pracy rozpoczęło 305 osób (o 5.391 osób mniej niż w 2008 roku), najwięcej osób pochodziło z PUP w Lipnie – 25,2% oraz PUP w Radziejowie -19,0%, w siedmiu powiatowych urzędach pracy nikt nie rozpoczął tej formy.

Przygotowanie zawodowe w miejscu pracy w całym województwie ukończyło 1.900 osób, natomiast po przygotowaniu zawodowym pracę podjęło 1.118 osób (w ubiegłym roku było to odpowiednio 4.737 i 2.906 osób). Największą efektywność zatrudnieniową wykazały PUP w Aleksandrowie Kujawskim – 85,4% i PUP w Grudziądzu – 78,3%, a najniższą PUP w Wąbrzeźnie – 0,0%. Wskaźnik ten dla województwa wynosił w 2009 roku 58,8% i zmniejszył się o 2,5 punktu procentowego w odniesieniu do poprzedniego roku. Najwyższy wskaźnik odnotowano wśród bezrobotnych samotnie wychowujących co najmniej jedno dziecko do 18 roku życia oraz osób bez wykształcenia średniego – po 61,3% (w 2008 roku wśród bezrobotnych samotnie wychowujących co najmniej jedno dziecko do 18 roku życia – 65,3%).

Wykres 6. Efektywność zatrudnieniowa przygotowania zawodowego w miejscu pracy w województwie kujawsko-pomorskim w 2009 roku według powiatowych urzędów pracy



Źródło: opracowanie własne na podstawie Załącznika nr 6 "Aktywne programy rynku pracy" do sprawozdania MPiPS-01 o rynku pracy

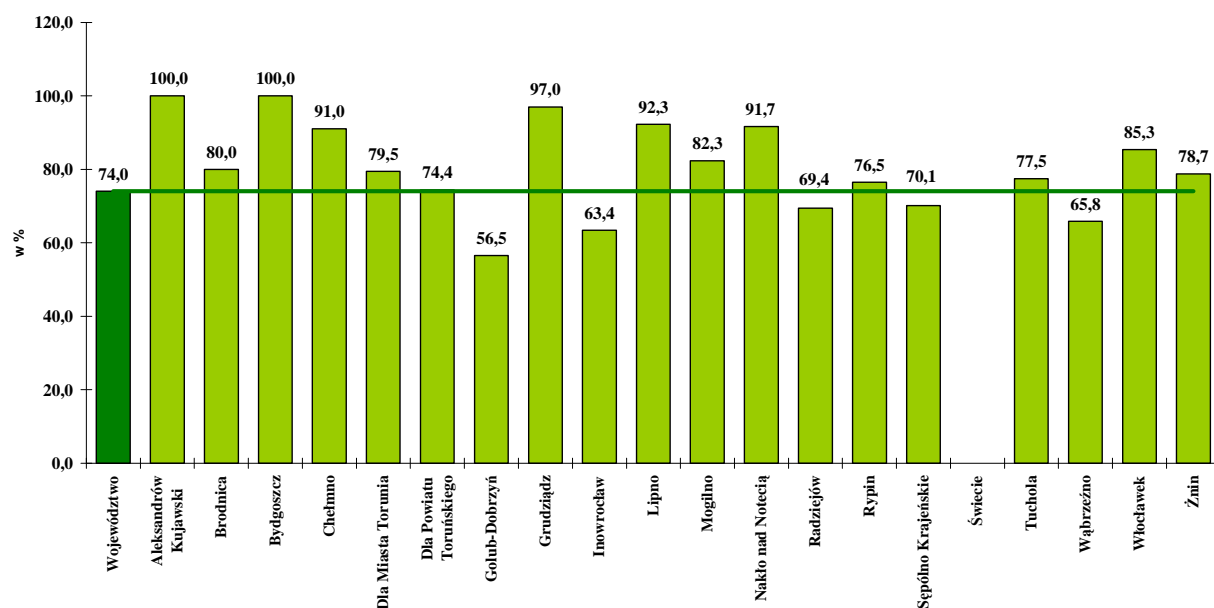
Przeciętny koszt uzyskania zatrudnienia po ukończeniu przygotowania zawodowego w województwie kujawsko-pomorskim w 2009 roku wyniósł 6.554,47 zł (w zeszłym roku było to 9.019,86 zł), najniższy był w PUP w Aleksandrowie Kujawskim – 3.265,71 zł a najwyższy w PUP w Brodnicy – 28.860,00 zł.

2.4. Prace interwencyjne

W 2009 roku w całym województwie prace interwencyjne rozpoczęło 2.445 osób (o 444 osoby mniej niż w roku ubiegłym), największy udział miały osoby z PUP w Inowrocławiu – 18,0%, najmniejszy z PUP w Brodnicy i Aleksandrowie Kujawskim – po 0,4%, natomiast ani jedna osoba z PUP w Świeciu nie rozpoczęła tej formy. Prace interwencyjne najczęściej rozpoczynały bezrobotne kobiety – 1.507 osób (w 2008 roku było to 1.802 osób).

Prace interwencyjne ukończyło 2.620 bezrobotnych, a zatrudnienie po pracach interwencyjnych podjęło w województwie kujawsko-pomorskim 1.939 osób (w roku ubiegłym było to odpowiednio 3.426 i 2.442 osoby). Najwyższy wskaźnik efektywności zatrudnieniowej występował w PUP w Aleksandrowie Kujawskim i Bydgoszczy po 100,0% oraz Grudziądzu – 97,0% a najniższy w PUP w Golubiu-Dobrzyniu – 56,5%. Wskaźnik ten dla województwa wynosił w 2009 roku 74,0% i był wyższy w stosunku do roku poprzedniego o 2,7 punktu procentowego. Najwyższym wskaźnikiem charakteryzowała się kategoria bezrobotnych bez doświadczenia zawodowego – 82,8% (w 2008 roku było to – 80,5%).

Wykres 7. Efektywność zatrudnieniowa prac interwencyjnych w województwie kujawsko-pomorskim w 2009 roku według powiatowych urzędów pracy



Źródło: opracowanie własne na podstawie Załącznika nr 6 "Aktywne programy rynku pracy" do sprawozdania MPiPS-01 o rynku pracy

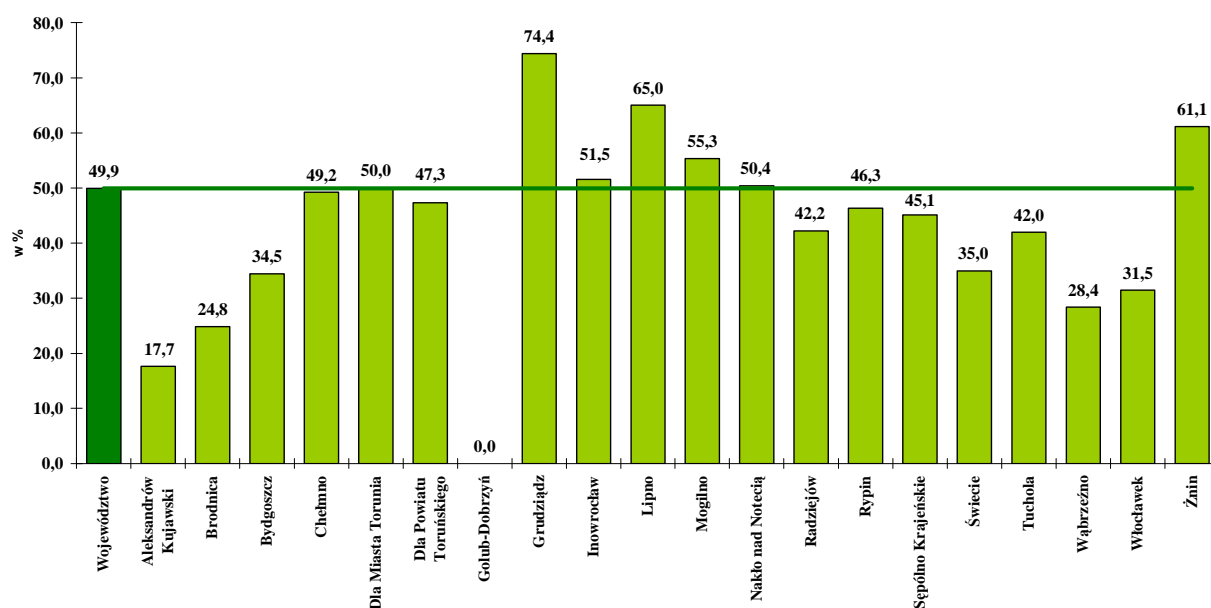
Przeciętny koszt uzyskania zatrudnienia po ukończeniu prac interwencyjnych w województwie kujawsko-pomorskim wyniósł 6.531,15 zł (w zeszłym roku było to 5.619,08 zł), najmniejszy był w PUP w Grudziądzu – 2.793,75 zł a najwyższy w PUP w Aleksandrowie Kujawskim – 11.650,00 zł.

2.5. Roboty publiczne

Roboty publiczne w 2009 roku w województwie kujawsko-pomorskim rozpoczęły 6.994 osoby (o 263 osoby mniej niż w roku ubiegłym), najwięcej osób pochodziło z PUP w Grudziądzu – 16,0% oraz Inowrocławiu – 15,4%, najmniej z PUP w Golubiu-Dobrzyniu (0,01%). Najliczniejszą grupą wśród rozpoczynających roboty publiczne byli bezrobotni bez wykształcenia średniego – 5.635 osób (w 2008 roku było to 5.969 osób).

Roboty publiczne w województwie ukończyło 7.421 osób, a po robotach publicznych pracę podjęły 3.704 osoby (w poprzednim roku było to odpowiednio 7.117 i 3.371 osób). Największą efektywność zatrudnieniową wykazały: PUP w Grudziądzu – 74,4% oraz PUP w Lipnie – 65,0% a najniższą PUP w Golubiu-Dobrzyniu – 0,0% i PUP w Aleksandrowie Kujawskim – 17,7%. Natomiast dla województwa wskaźnik ten wyniósł 49,9% i zmalał o 2,5 punktu procentowego w stosunku do 2007 roku. Najwyższy wskaźnik odnotowano podobnie jak w ubiegłym roku wśród bezrobotnych do 25 roku życia – 56,5% (w 2008 roku wśród kobiet, które po urodzeniu dziecka nie podjęły zatrudnienia i było to 54,5%).

Wykres 8. Efektywność zatrudnieniowa robót publicznych w województwie kujawsko-pomorskim w 2009 roku według powiatowych urzędów pracy



Źródło: opracowanie własne na podstawie Załącznika nr 6 "Aktywne programy rynku pracy" do sprawozdania MPiPS-01 o rynku pracy

Przeciętny koszt uzyskania zatrudnienia po ukończeniu robót publicznych w całym województwie wyniósł 12.066,12 zł (w zeszłym roku było to 12.167,72 zł), najniższy był w PUP w Rypinie – 7.432,77 zł a najwyższy w PUP w Aleksandrowie Kujawskim 41.161,36 zł.

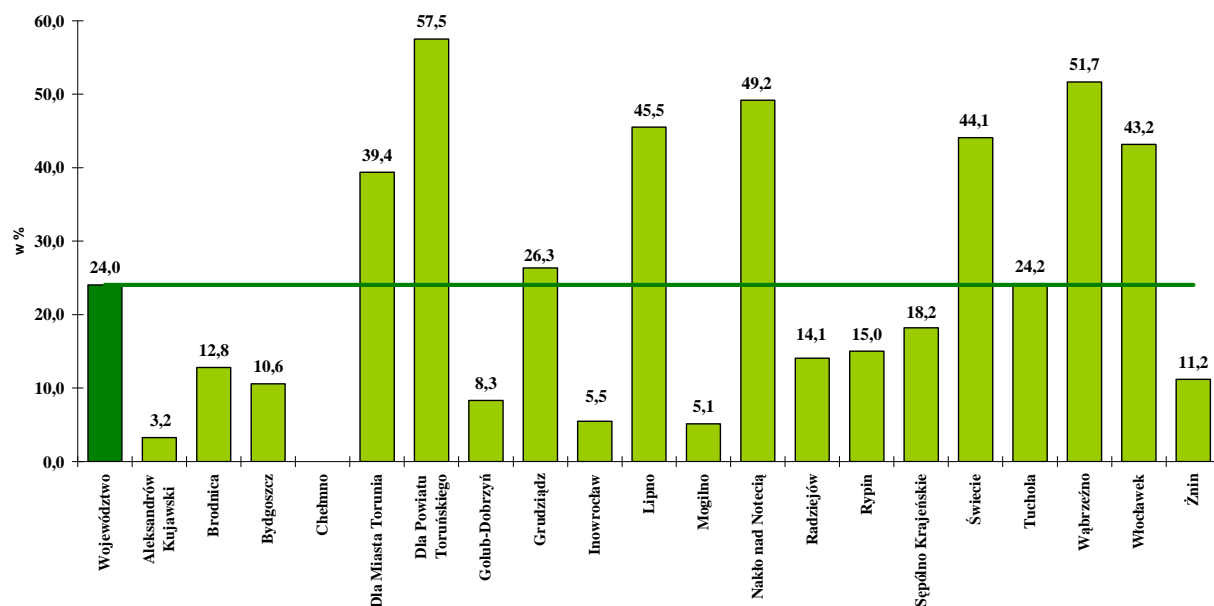
2.6. Prace społecznie użyteczne

W 2009 roku w całym województwie prace społecznie użyteczne rozpoczęło 5.885 osób (o 105 osób mniej niż w roku ubiegłym), największy udział miały osoby z PUP w Bydgoszczy – 17,7%, najmniejszy z PUP w Mogilnie – 0,7%, natomiast w PUP w Chełmnie żadna osoba nie rozpoczęła tej formy aktywizacji. Najczęściej prace społecznie użyteczne rozpoczynali bezrobotni bez wykształcenia średniego – 5.088 osób (w poprzednim roku było to 5.101 osób).

Prace społecznie użyteczne ukończyło 5.859 bezrobotnych, a zatrudnienie po pracach społecznie użytecznych w województwie kujawsko-pomorskim podjęło 1.409 osób (w 2008 roku było to odpowiednio 5.957 i 1.551 osób). Najwyższy wskaźnik efektywności zatrudnieniowej występował w PUP dla Powiatu Toruńskiego – 57,5% oraz PUP w Wąbrzeźnie – 51,7% a najniższy PUP w Aleksandrowie Kujawskim – 3,2% i PUP w Mogilnie – 5,1%. W PUP w Chełmnie nie odnotowano podjęć pracy po ukończeniu programu. Wskaźnik ten dla województwa wynosił w 2009 roku 24,0% i był o 2,0 punktu procentowego niższy niż w zeszłym roku. Najwyższym wskaźnikiem charakteryzowała się kategoria długotrwale bezrobotnych – 26,3% (w 2008 roku bezrobotni cudzoziemcy i było to 28,0%).

Przeciętny koszt uzyskania zatrudnienia po ukończeniu prac społecznie użytecznych w województwie kujawsko-pomorskim wyniósł 2.578,07 zł (w ubiegłym roku było to 2.163,77 zł), najniższy w PUP w Nakle nad Notecią – 512,15 zł a najwyższy w PUP w Mogilnie – 21.300,00 zł.

Wykres 9. Efektywność zatrudnieniowa prac społecznie użytecznych w województwie kujawsko-pomorskim w 2009 roku według powiatowych urzędów pracy

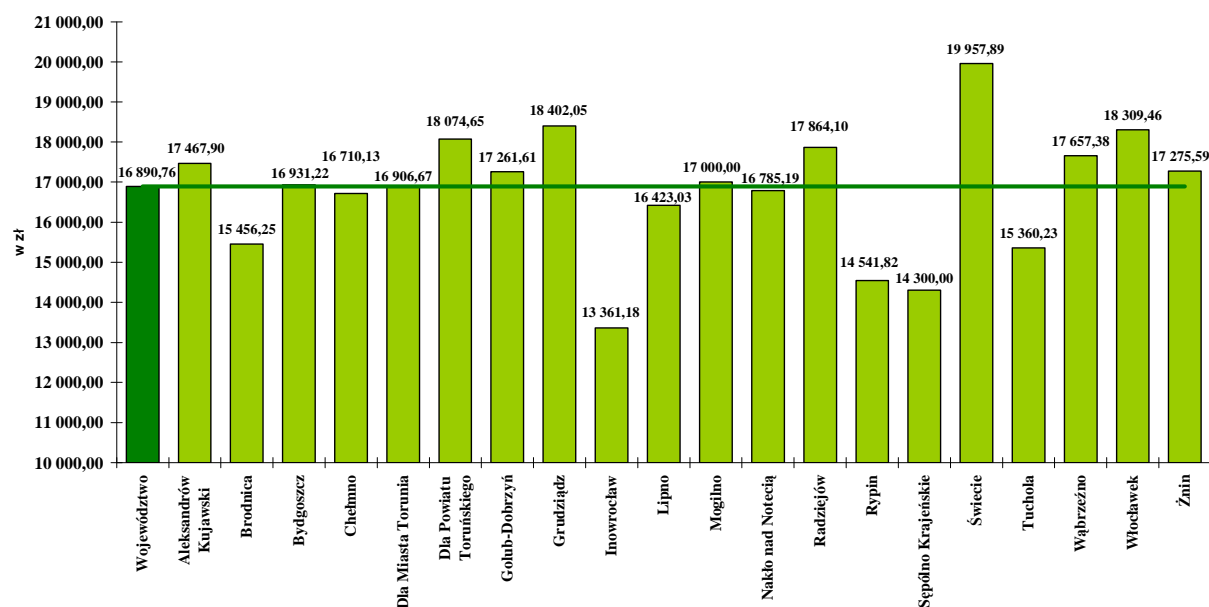


Źródło: opracowanie własne na podstawie Załącznika nr 6 "Aktywne programy rynku pracy" do sprawozdania MPiPS-01 o rynku pracy

2.7. Działalność gospodarcza

W województwie kujawsko-pomorskim w 2009 roku 3.431 bezrobotnym przyznano środki na podjęcie działalności gospodarczej (722 osobom więcej niż w 2008 roku) na łączną kwotę 57.952,2 tys. zł. Tym programem najwięcej osób objęto w PUP w Grudziądzu – 536 osób i PUP w Bydgoszczy – 410 osób, najmniej osób skorzystało z tej formy w PUP w Rypinie – 55 osób.

Wykres 10. Przeciętny koszt udzielonej dotacji na podjęcie działalności gospodarczej w województwie kujawsko-pomorskim w 2009 roku według powiatowych urzędów pracy



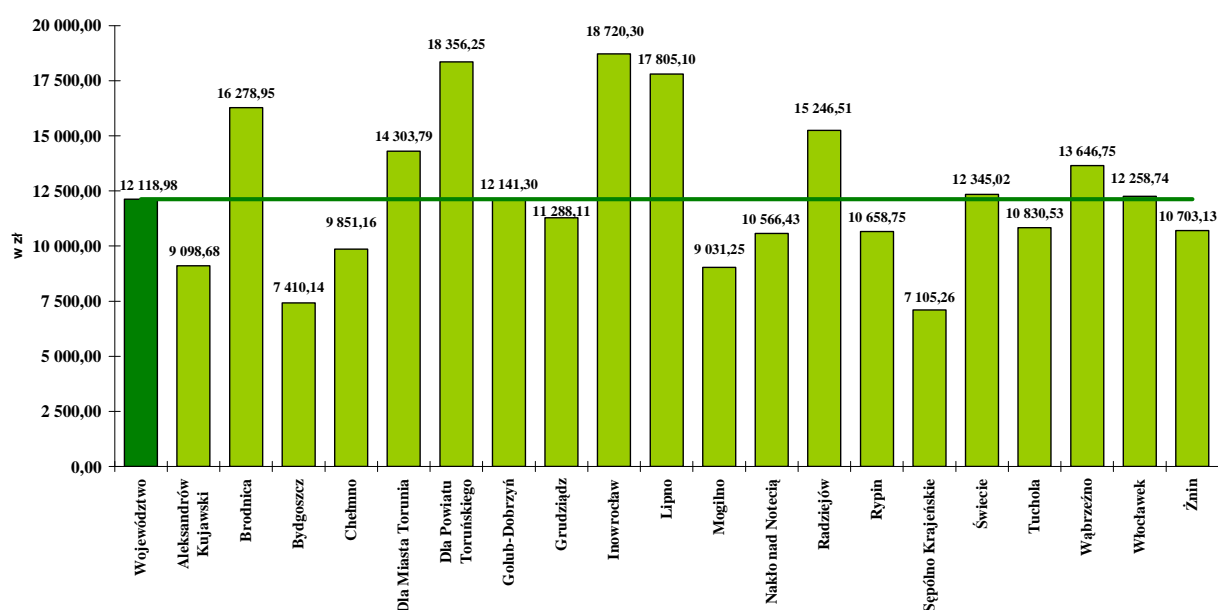
Źródło: opracowanie własne na podstawie sprawozdania MPiPS-02 o przychodach i wydatkach Funduszu Pracy oraz sprawozdania MPiPS-01 o rynku pracy

Przeciętny koszt przyznania środków na rozpoczęcie działalności gospodarczej na jedną osobę w województwie kujawsko–pomorskim wyniósł 16.890,76 zł (w poprzednim roku było to 13.314,29 zł), najniższy był w PUP w Inowrocławiu – 13.361,18 zł a najwyższy w PUP w Świeciu 19.957,89 zł⁴.

2.8. Refundacja kosztów zatrudnienia

W 2009 roku w województwie kujawsko–pomorskim 3.298 osób podjęło pracę w ramach refundacji kosztów zatrudnienia (o 592 osoby więcej niż w poprzednim roku). Łączna kwota refundacji wyniosła 39.968,4 tys. zł. W ramach tego programu najwięcej osób podjęło pracę w PUP w Grudziądzu – 1.144 osoby i PUP we Włocławku – 286 osób, najmniej osób skorzystało z tej formy w PUP w Sepólnie Krajeńskim – 19 osób.

Wykres 11. Przeciętny koszt refundacji pracodawcy kosztów zatrudnienia bezrobotnego w województwie kujawsko–pomorskim w 2009 roku według powiatowych urzędów pracy



Źródło: opracowanie własne na podstawie sprawozdania MPiPS-02 o przychodach i wydatkach Funduszu Pracy oraz sprawozdania MPiPS-01 o rynku pracy

Przeciętny koszt podjęcia pracy w ramach refundacji kosztów zatrudnienia na jedną osobę w województwie kujawsko–pomorskim wyniósł 12.118,98 zł (w 2008 roku było to 8.776,90 zł), najniższy był w PUP w Sepólnie Krajeńskim – 7.105,26 zł a najwyższy w PUP w Inowrocławiu – 18.720,30 zł⁵.

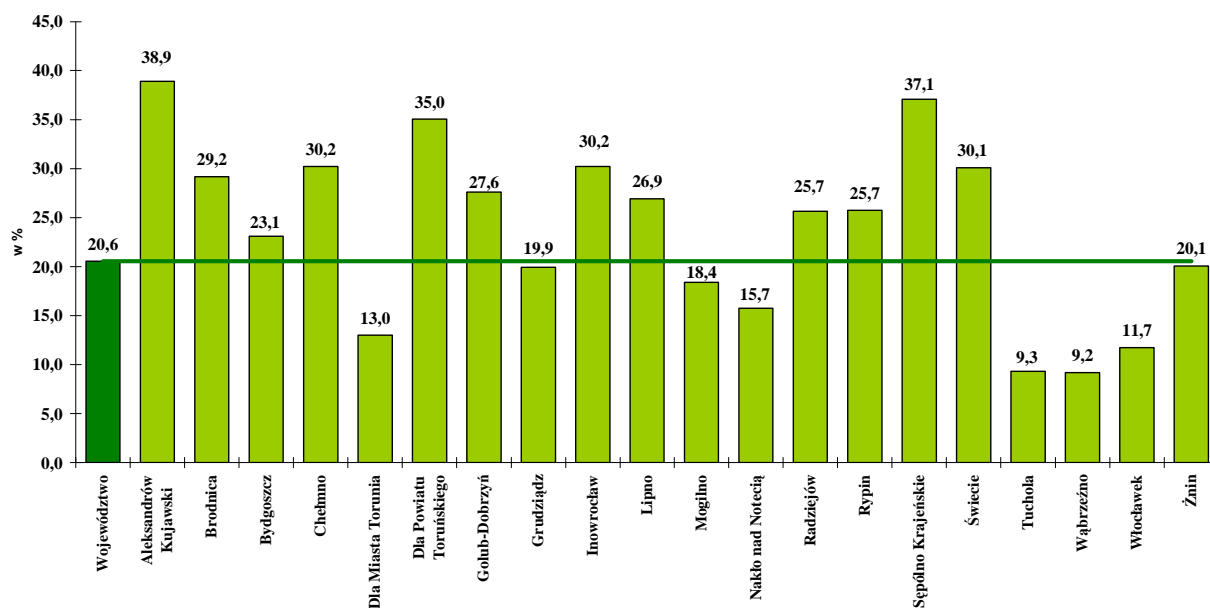
⁴ Kwoty przewyższające dopuszczalną wysokość środków na podjęcie działalności mogą wynikać z tego, że niektóre PUP wypłacają środki w transzach i kwoty wydatkowane w 2009 roku mogą dotyczyć częściowo bezrobotnych rozpoczynających udział w programie w 2008 roku.

⁵ Kwoty przewyższające dopuszczalną wysokość refundacji kosztów wyposażenia lub doposażenia stanowiska pracy dla bezrobotnego mogą wynikać z tego, że niektóre PUP wypłacają refundację w transzach i kwoty wydatkowane w 2009 roku mogą dotyczyć częściowo bezrobotnych rozpoczynających udział w programie w 2008 roku.

2.9. Poradnictwo zawodowe

Z usług poradnictwa zawodowego w powiatowych urzędach pracy województwa kujawsko-pomorskiego w 2009 roku skorzystało 55.914 bezrobotnych (o 17.704 osoby więcej niż w roku ubiegłym), najwięcej osób z PUP w Grudziądzu – 16,8%, a najmniej z PUP w Mogilnie – 1,2%. Z usług poradnictwa zawodowego najczęściej korzystali bezrobotni bez wykształcenia średniego – 34.451 osób (w 2008 roku bezrobotne kobiety i było to 23.761 osób).

Wykres 12. Odsetek podjęć pracy po skorzystaniu z usług poradnictwa zawodowego w województwie kujawsko-pomorskim w 2009 roku według powiatowych urzędów pracy



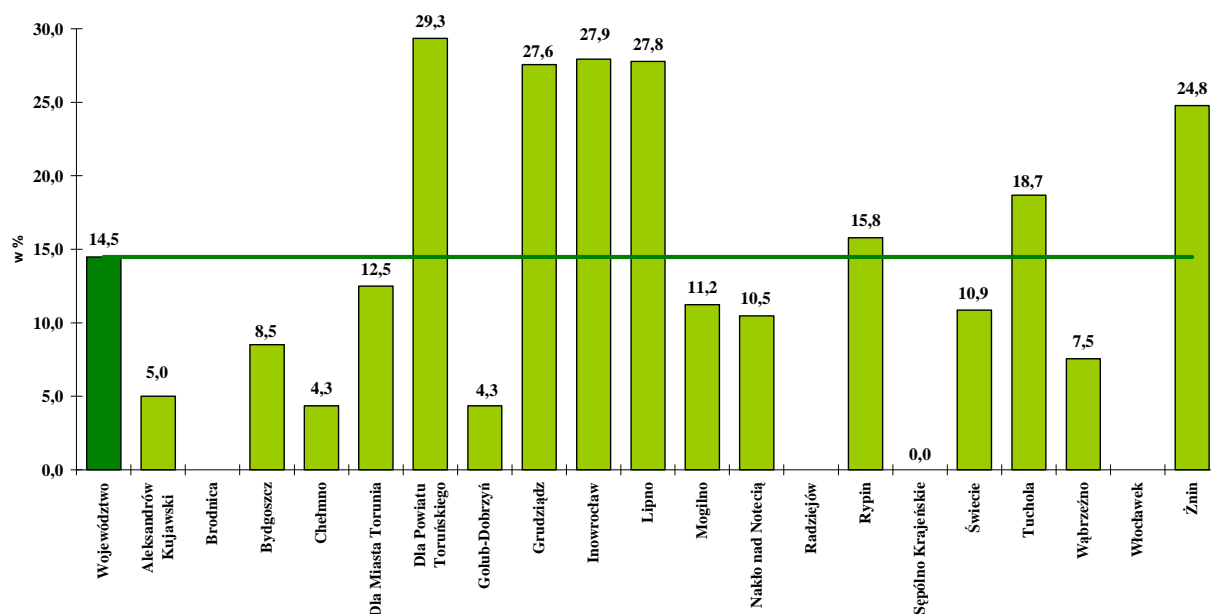
Źródło: opracowanie własne na podstawie Załącznika nr 6 "Aktywne programy rynku pracy" do sprawozdania MPiPS-01 o rynku pracy

Pracę po skorzystaniu z usług poradnictwa zawodowego w województwie podjęło 11.497 osób (w ubiegłym roku 11.518 osób). Największy odsetek podjęć pracy spośród osób, które skorzystały z usług poradnictwa wystąpił w PUP w Aleksandrowie Kujawskim – 38,9% i Sępólnie Krajeńskim – 37,1%, a najmniejszy w PUP w Wąbrzeźnie – 9,2%. Najwyższym takim odsetkiem charakteryzowała się kategoria bezrobotnych do 25 roku życia – 33,5%, dla ogółu bezrobotnych wskaźnik ten wyniósł w 2009 roku 20,6% (w ubiegłym roku dotyczyło to cudzoziemców i było to 30,1%, a dla ogółu wskaźnik ten wyniósł 30,1%).

2.10. Szkolenia w zakresie aktywnego poszukiwania pracy

W 2009 roku w województwie kujawsko-pomorskim szkolenia w zakresie aktywnego poszukiwania pracy rozpoczęło 2.030 osób (w roku ubiegłym 1.223 osoby), najwięcej osób pochodziło z PUP dla Miasta Torunia (23,9%) oraz PUP w Bydgoszczy (13,8%), najmniej z PUP w Chełmnie (1,1%), w dwóch PUP (w Radziejowie i we Włocławku) żadna osoba nie skorzystała z tego programu. Najliczniejszą grupą wśród uczestników szkoleń w zakresie aktywnego poszukiwania pracy były bezrobotne kobiety – 1.725 osób (w 2008 roku były to 1.074 osoby).

Wykres 13. Efektywność zatrudnieniowa szkoleń w zakresie aktywnego poszukiwania pracy w województwie kujawsko-pomorskim w 2009 roku według powiatowych urzędów pracy



Źródło: opracowanie własne na podstawie Załącznika nr 6 "Aktywne programy rynku pracy" do sprawozdania MPiPS-01 o rynku pracy

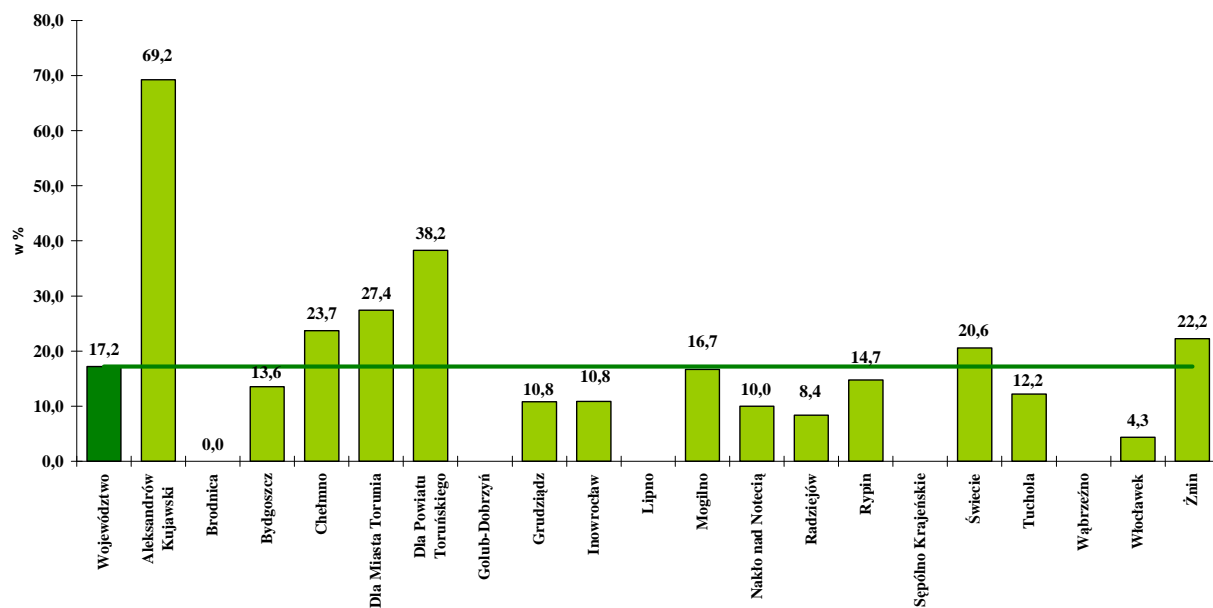
Szkolenia w zakresie aktywnego poszukiwania pracy w całym województwie ukończyło 1.928 osób, natomiast po tych szkoleniach pracę podjęło 279 osób (w poprzednim roku było to odpowiednio 1.202 i 576 osób). Największą efektywność zatrudnieniową wykazał PUP dla Powiatu Toruńskiego – 29,3%, a najniższą PUP w Sępólnie Krajeńskiej – 0,0% oraz PUP w Chełmnie i Golubiu-Dobrzyniu – po 4,3%. Wskaźnik ten dla województwa wynosił w 2009 roku 14,5% i był o 33,4 punktu procentowego niższy niż w zeszłym roku. Najwyższy wskaźnik odnotowano wśród bezrobotnych osób, które po odbyciu kary pozbawienia wolności nie podjęły zatrudnienia – 21,4% (w 2008 roku było to 77,8%).

2.11. Zajęcia aktywizacyjne

Zajęcia aktywizacyjne w powiatowych urzędach pracy województwa kujawsko-pomorskiego w 2009 roku rozpoczęło 3.660 osób (w ubiegłym roku było to 1.725 osób), najwięcej osób z PUP dla Miasta Torunia – 25,6%, a najmniej w PUP w Aleksandrowie Kujawskim – 0,7%. W czterech PUP (w Golubiu-Dobrzyniu, Lipnie, Sępólnie Krajeńskiej i Wąbrzeźnie) żadna osoba nie skorzystała z tej formy. Najliczniej korzystały z zajęć aktywizacyjnych bezrobotne kobiety – 2.444 osoby (w 2008 roku było to 1.300 osób).

Pracę po zajęciach aktywizacyjnych w województwie podjęło 611 osób (w poprzednim roku 360 osób). Największą efektywność zatrudnieniową po zajęciach aktywizacyjnych wykazał PUP w Aleksandrowie Kujawskim – 69,2%, a najmniejszą PUP w Brodnicy – 0,0% oraz PUP we Włocławku – 4,3%. Najwyższym odsetkiem podjęć pracy charakteryzowała się kategoria osób bezrobotnych do 25 roku życia – 20,2% (w zeszłym roku dotyczyło to osób bezrobotnych, które po odbyciu kary pozbawienia wolności nie podjęły zatrudnienia i było to 30,0%), wskaźnik ten dla ogółu bezrobotnych wyniósł w 2009 roku 17,2% i był o 4,7 punktu procentowego niższy niż przed rokiem.

Wykres 14. Efektywność zatrudnieniowa zajęć aktywizacyjnych w województwie kujawsko-pomorskim w 2009 roku według powiatowych urzędów pracy



Źródło: opracowanie własne na podstawie Załącznika nr 6 "Aktywne programy rynku pracy" do sprawozdania MPiPS-01 o rynku pracy

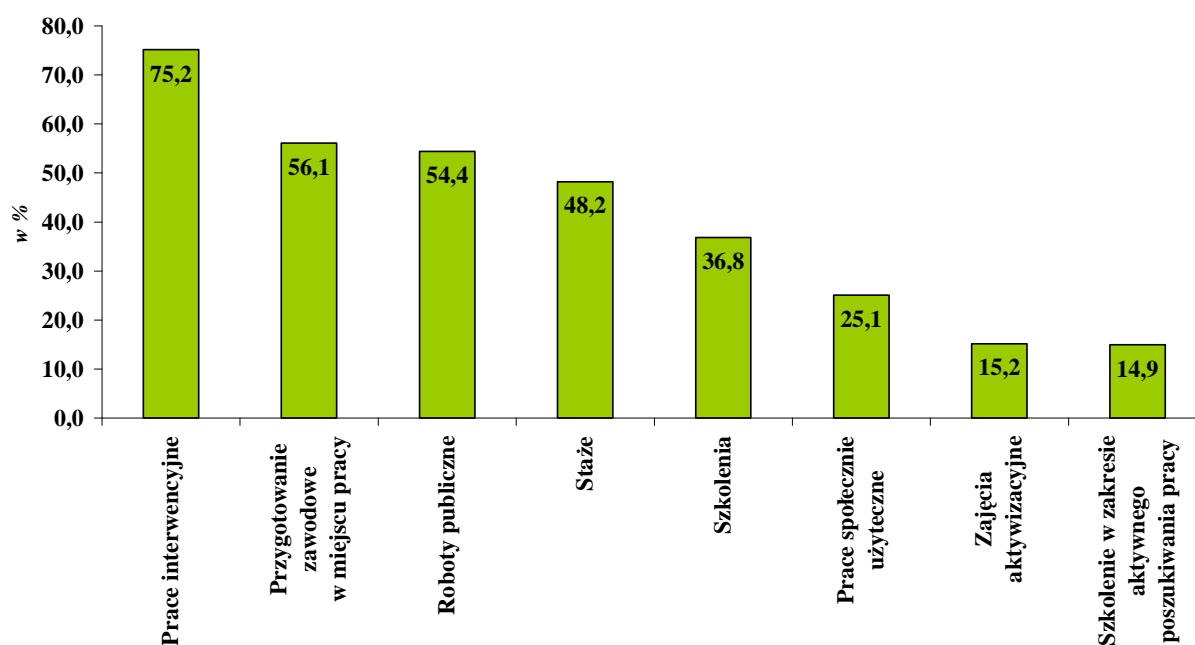
3. Efektywność programów wśród wybranych kategorii bezrobotnych w 2009 roku

Załącznik nr 6 „Aktywne programy rynku pracy” do sprawozdania MPiPS-01 o rynku pracy daje możliwość analizowania efektywności zatrudnieniowej poszczególnych aktywnych programów wśród wybranych grup bezrobotnych (w tym osób znajdujących się w szczególnej sytuacji na rynku pracy).

3.1. Bezrobotne kobiety

Podobnie jak w roku poprzednim najczęściej bezrobotne kobiety korzystały z usług poradnictwa zawodowego – 32.149 osób, rozpoczynały staże – 11.548 osób oraz szkolenia – 5.226 osób, najrzadziej rozpoczynały przygotowanie zawodowe w miejscu pracy – 227 osób.

Wykres 15. Efektywność zatrudnieniowa wybranych aktywnych programów rynku pracy wśród bezrobotnych kobiet w województwie kujawsko-pomorskim w 2009 roku



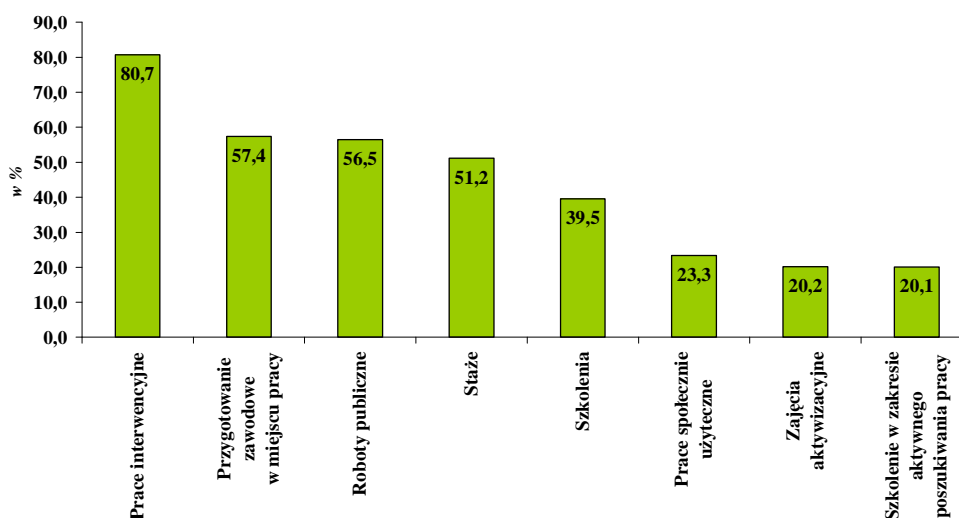
Źródło: opracowanie własne na podstawie Załącznika nr 6 "Aktywne programy rynku pracy" do sprawozdania MPiPS-01 o rynku pracy

Najwyższy wskaźnik efektywności zatrudnieniowej wśród bezrobotnych kobiet cechował, podobnie jak przed rokiem, prace interwencyjne – 75,2%. Dużą efektywność zatrudnieniową miały programy takie jak: przygotowanie zawodowe w miejscu pracy – 56,1% i roboty publiczne – 54,4%, najmniejszą natomiast miały szkolenia w zakresie aktywnego poszukiwania pracy – 14,9%.

3.2. Bezrobotni do 25 roku życia

Bezrobotni do 25 roku życia najczęściej korzystali z usług poradnictwa zawodowego – 13.186 osób, rozpoczynali staże – 11.962 osób oraz szkolenia – 3.377 osób, najrzadziej rozpoczynali przygotowanie zawodowe w miejscu pracy – 122 osoby.

Wykres 16. Efektywność zatrudnieniowa wybranych aktywnych programów rynku pracy wśród bezrobotnych do 25 roku życia w województwie kujawsko-pomorskim w 2009 roku



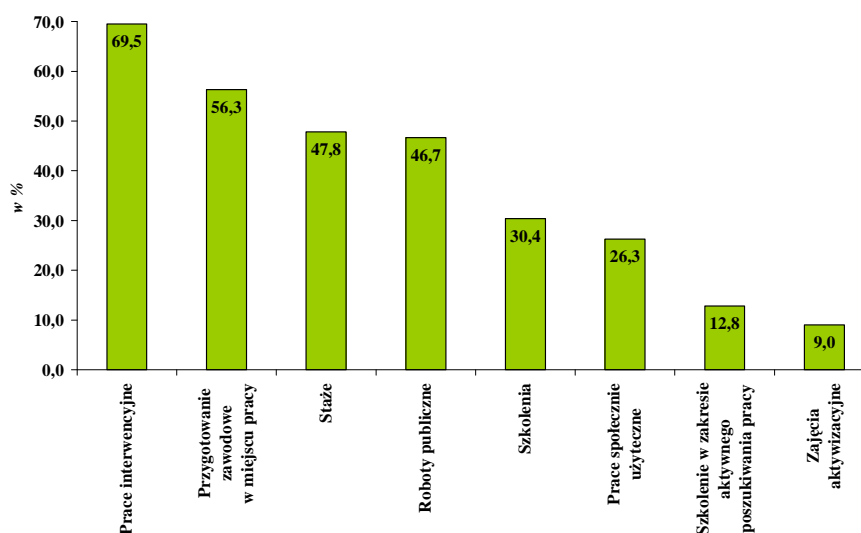
Źródło: opracowanie własne na podstawie Załącznika nr 6 "Aktywne programy rynku pracy" do sprawozdania MPiPS-01 o rynku pracy

Podobnie jak przed rokiem najwyższy wskaźnik efektywności zatrudnieniowej w tej grupie bezrobotnych dotyczył prac interwencyjnych – 80,7%. Znaczną efektywność zatrudnieniową miały też takie aktywne programy jak przygotowanie zawodowe w miejscu pracy – 57,4%, roboty publiczne – 56,5% oraz staże – 51,2%, najniższy wskaźnik cechował natomiast szkolenie w zakresie aktywnego poszukiwania pracy – 20,1%.

3.3. Długotrwale bezrobotni

Długotrwale bezrobotni, podobnie jak w 2008 roku, najczęściej korzystali z usług poradnictwa zawodowego – 26.150 osób, rozpoczęli prace społecznie użyteczne – 4.371 osób oraz roboty publiczne – 3.880 osób, najrzadziej rozpoczęli przygotowanie zawodowe w miejscu pracy – 117 osób.

Wykres 17. Efektywność zatrudnieniowa wybranych aktywnych programów rynku pracy wśród długotrwale bezrobotnych w województwie kujawsko-pomorskim w 2009 roku



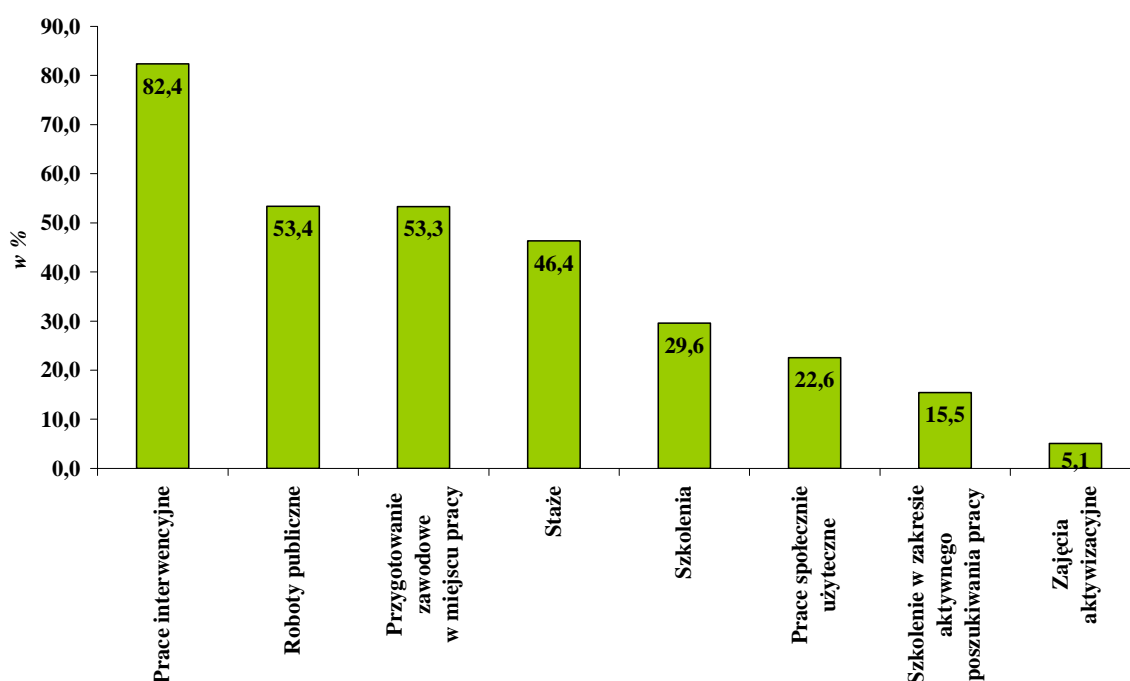
Źródło: opracowanie własne na podstawie Załącznika nr 6 "Aktywne programy rynku pracy" do sprawozdania MPiPS-01 o rynku pracy

Najwyższy wskaźnik efektywności zatrudnieniowej wśród długotrwale bezrobotnych cechował prace interwencyjne – 69,5%. Dużą efektywność zatrudnieniową miało przygotowanie zawodowe w miejscu pracy – 56,3%, najmniejszą natomiast miały zajęcia aktywizacyjne – 9,0%.

3.4. Bezrobotne kobiety, które po urodzeniu dziecka nie podjęły zatrudnienia

Najczęściej bezrobotne kobiety, które po urodzeniu dziecka nie podjęły zatrudnienia, korzystały z usług poradnictwa zawodowego – 7.144 osoby, rozpoczynały prace społecznie użyteczne – 1.055 osób oraz szkolenia – 818 osób, najrzadziej rozpoczynały przygotowanie zawodowe w miejscu pracy – 15 osób.

Wykres 18. Efektywność zatrudnieniowa wybranych aktywnych programów rynku pracy wśród bezrobotnych kobiet, które po urodzeniu dziecka nie podjęły zatrudnienia w województwie kujawsko-pomorskim w 2009 roku



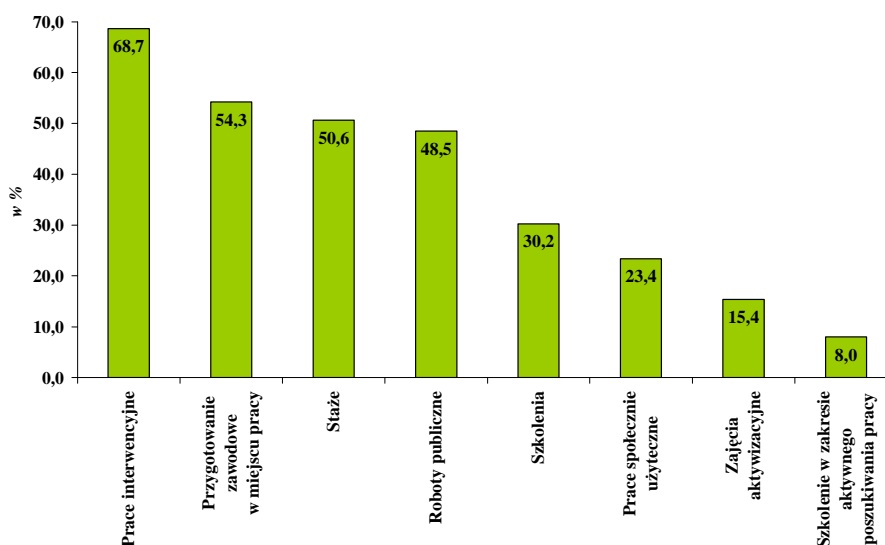
Źródło: opracowanie własne na podstawie Załącznika nr 6 "Aktywne programy rynku pracy" do sprawozdania MPiPS-01 o rynku pracy

Najwyższy wskaźnik efektywności zatrudnieniowej wśród bezrobotnych kobiet, które po urodzeniu dziecka nie podjęły zatrudnienia cechował prace interwencyjne – 82,4%. Dużą efektywność zatrudnieniową miały programy takie jak: roboty publiczne – 53,4% i przygotowanie zawodowe w miejscu pracy – 53,3%, najmniejszą natomiast miały zajęcia aktywizacyjne – 5,1%.

3.5. Bezrobotni powyżej 50 roku życia

Bezrobotni powyżej 50 roku życia najczęściej korzystali z usług poradnictwa zawodowego – 10.578 osób, rozpoczynali roboty publiczne – 2.597 osób oraz prace społecznie użyteczne – 1.704 osoby, najrzadziej rozpoczynali przygotowanie zawodowe w miejscu pracy – 24 osoby.

Wykres 19. Efektywność zatrudnieniowa wybranych aktywnych programów rynku pracy wśród bezrobotnych powyżej 50 roku życia w województwie kujawsko-pomorskim w 2009 roku



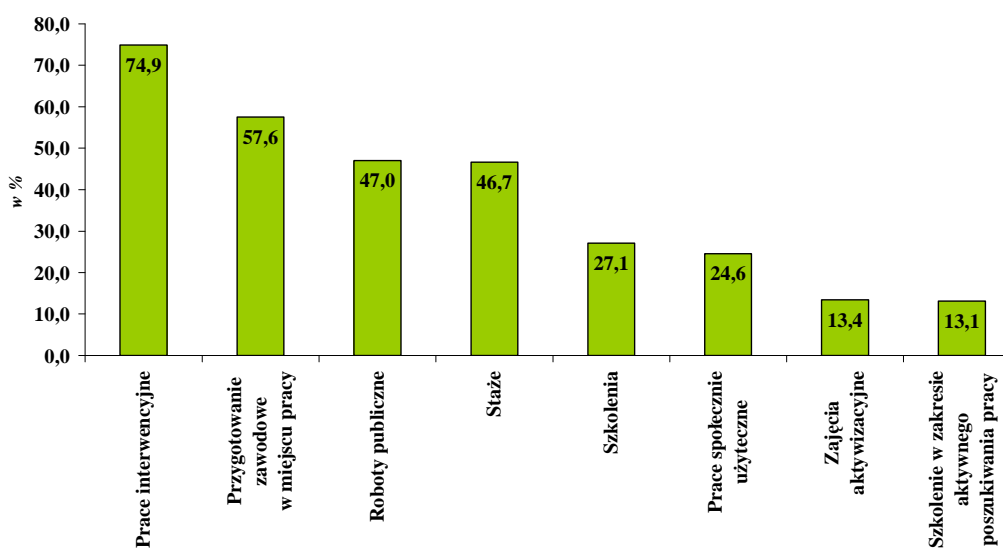
Źródło: opracowanie własne na podstawie Załącznika nr 6 "Aktywne programy rynku pracy" do sprawozdania MPiPS-01 o rynku pracy

Najwyższy wskaźnik efektywności zatrudnieniowej w tej grupie bezrobotnych dotyczył prac interwencyjnych – 68,7%. Znaczną efektywność zatrudnieniową miało też przygotowanie zawodowe w miejscu pracy – 54,3% oraz staże – 50,6%, najniższy wskaźnik cechował szkolenie w zakresie aktywnego poszukiwania pracy – 8,0%.

3.6. Bezrobotni bez kwalifikacji zawodowych

Najczęściej bezrobotni bez kwalifikacji zawodowych korzystali z usług poradnictwa zawodowego – 16.550 osób, rozpoczynali staże – 5.866 osób oraz prace społecznie użyteczne – 2.831 osób, najrzadziej rozpoczynali przygotowanie zawodowe w miejscu pracy – 114 osób.

Wykres 20. Efektywność zatrudnieniowa wybranych aktywnych programów rynku pracy wśród bezrobotnych bez kwalifikacji zawodowych w województwie kujawsko-pomorskim w 2009 roku



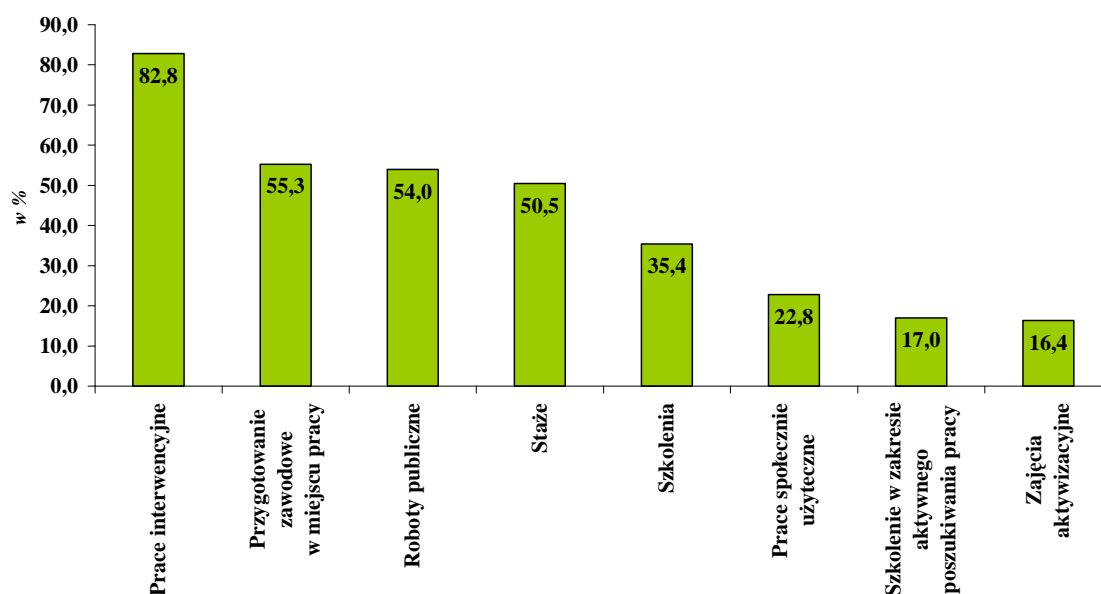
Źródło: opracowanie własne na podstawie Załącznika nr 6 "Aktywne programy rynku pracy" do sprawozdania MPiPS-01 o rynku pracy

Najwyższy wskaźnik efektywności zatrudnieniowej wśród bezrobotnych bez kwalifikacji zawodowych cechował prace interwencyjne – 74,9%. Dużą efektywność zatrudnieniową miało przygotowanie zawodowe w miejscu pracy – 57,6, najmniejszą natomiast miały szkolenia w zakresie aktywnego poszukiwania pracy – 13,1%.

3.7. Bezrobotni bez doświadczenia zawodowego

Bezrobotni bez doświadczenia zawodowego najczęściej korzystali z usług poradnictwa zawodowego – 14.011 osób, rozpoczynali staże – 9.963 osoby oraz szkolenia – 2.741 osób, najrzadziej rozpoczynali przygotowanie zawodowe w miejscu pracy – 129 osób.

Wykres 21. Efektywność zatrudnieniowa wybranych aktywnych programów rynku pracy wśród bezrobotnych bez doświadczenia zawodowego w województwie kujawsko-pomorskim w 2009 roku



Źródło: opracowanie własne na podstawie Załącznika nr 6 "Aktywne programy rynku pracy" do sprawozdania MPiPS-01 o rynku pracy

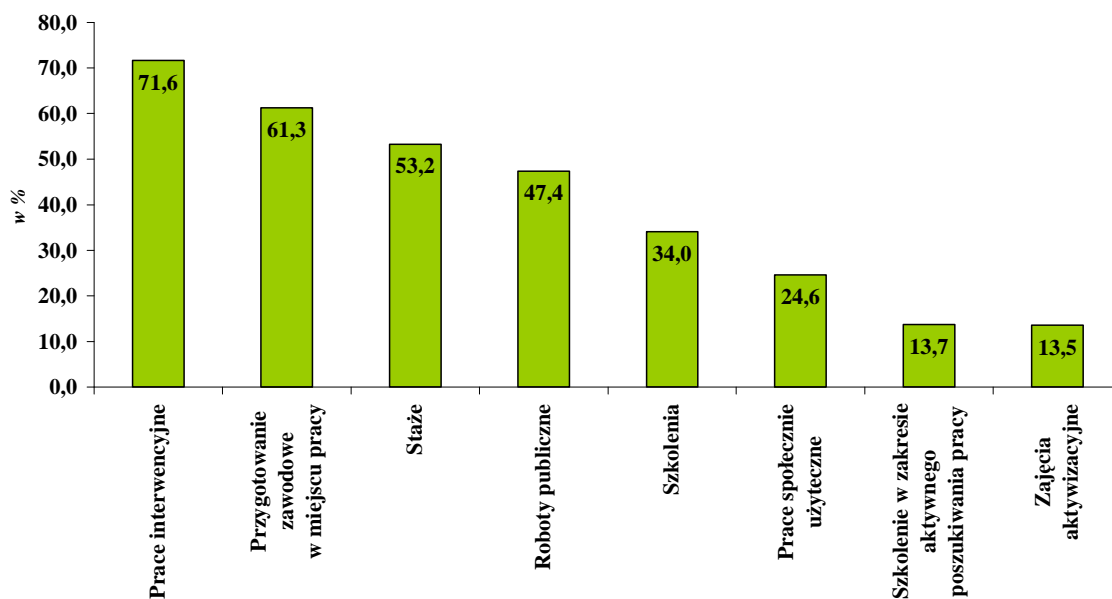
Najwyższy wskaźnik efektywności zatrudnieniowej w tej grupie bezrobotnych dotyczył prac interwencyjnych – 82,8%. Znaczną efektywność zatrudnieniową miały programy takie jak: przygotowanie zawodowe w miejscu pracy – 55,3%, roboty publiczne – 54,0% oraz staże – 50,5%, najniższy wskaźnik cechował zajęcia aktywizacyjne – 16,4%.

3.8. Bezrobotni bez wykształcenia średniego

Najczęściej bezrobotni bez wykształcenia średniego korzystali z usług poradnictwa zawodowego – 34.451 osób, rozpoczynali szkolenia – 5.896 osób oraz roboty publiczne – 5.635 osób, najrzadziej rozpoczynali przygotowanie zawodowe w miejscu pracy – 107 osób.

Najwyższy wskaźnik efektywności zatrudnieniowej wśród bezrobotnych bez wykształcenia średniego cechował prace interwencyjne – 71,6%. Dużą efektywność zatrudnieniową miały programy takie jak: przygotowanie zawodowe w miejscu pracy – 61,3% i staże – 53,2%, najmniejszą natomiast miały zajęcia aktywizacyjne – 13,5%.

Wykres 22. Efektywność zatrudnieniowa wybranych aktywnych programów rynku pracy wśród bezrobotnych bez wykształcenia średniego w województwie kujawsko-pomorskim w 2009 roku

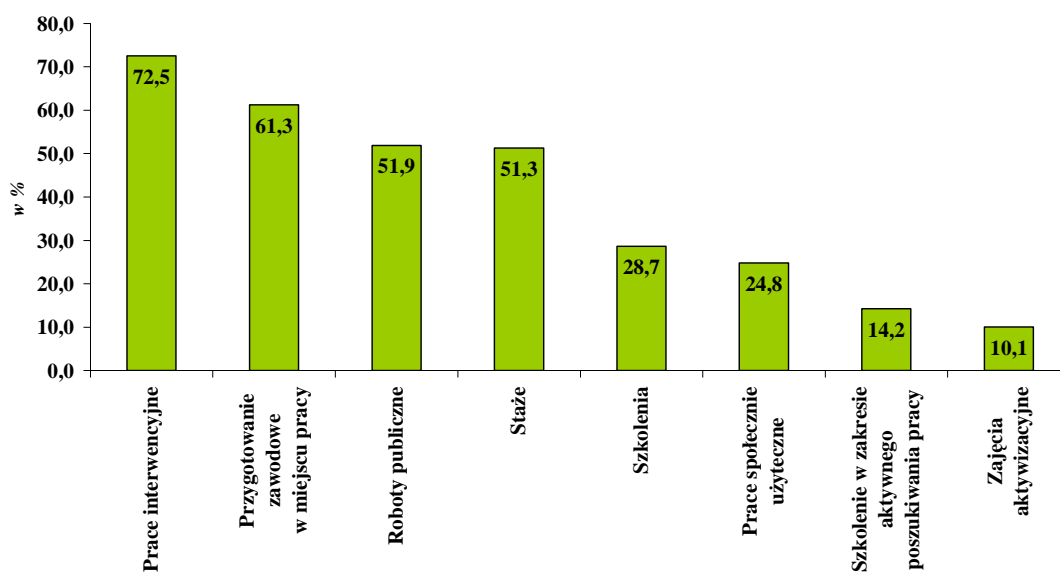


Źródło: opracowanie własne na podstawie Załącznika nr 6 "Aktywne programy rynku pracy" do sprawozdania MPiPS-01 o rynku pracy

3.9. Bezrobotni samotnie wychowujący co najmniej jedno dziecko do 18 roku życia

Bezrobotni samotnie wychowujący dziecko do 18 roku życia najczęściej korzystali z poradnictwa zawodowego – 4.969 osób, rozpoczynali prace społecznie użyteczne – 966 osób oraz staże – 783 osoby, najrzadziej rozpoczynali przygotowanie zawodowe w miejscu pracy – 38 osób.

Wykres 23. Efektywność zatrudnieniowa wybranych aktywnych programów rynku pracy wśród bezrobotnych samotnie wychowujących co najmniej jedno dziecko do 18 roku życia w województwie kujawsko-pomorskim w 2009 roku



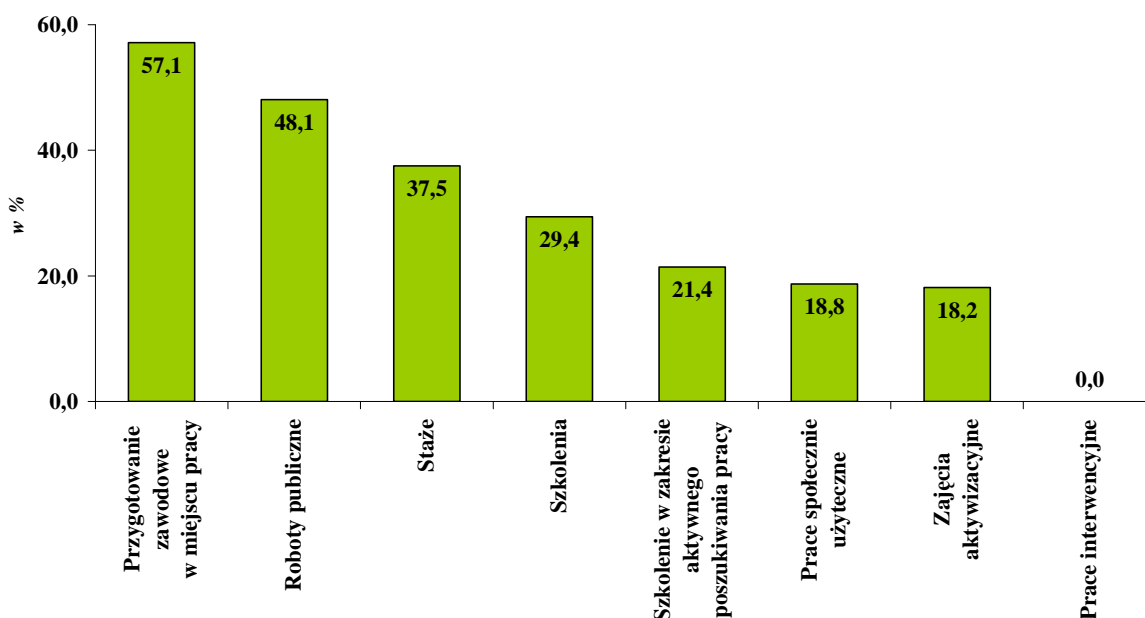
Źródło: opracowanie własne na podstawie Załącznika nr 6 "Aktywne programy rynku pracy" do sprawozdania MPiPS-01 o rynku pracy

Najwyższy wskaźnik efektywności zatrudnieniowej w tej grupie bezrobotnych dotyczył prac interwencyjnych – 72,5%. Znaczną efektywność zatrudnieniową miały też takie aktywne programy jak: przygotowanie zawodowe w miejscu pracy – 61,3%, roboty publiczne – 51,9% oraz staże – 51,3%, najniższy wskaźnik cechował zajęcia aktywizacyjne – 10,1%.

3.10. Bezrobotni, którzy po odbyciu kary pozbawienia wolności nie podjęli zatrudnienia

Najczęściej bezrobotni, którzy po odbyciu kary pozbawienia wolności nie podjęli zatrudnienia korzystali z usług poradnictwa zawodowego – 658 osób, rozpoczęli szkolenia – 153 osoby oraz prace społecznie użyteczne – 81 osób, najrzadziej rozpoczęli prace interwencyjne – 3 osoby, ani jedna osoba nie rozpoczęła przygotowania zawodowego w miejscu pracy.

Wykres 24. Efektywność zatrudnieniowa wybranych aktywnych programów rynku pracy wśród bezrobotnych, którzy po odbyciu kary pozbawienia wolności nie podjęli zatrudnienia w województwie kujawsko-pomorskim w 2009 roku



Źródło: opracowanie własne na podstawie Załącznika nr 6 "Aktywne programy rynku pracy" do sprawozdania MPiPS-01 o rynku pracy

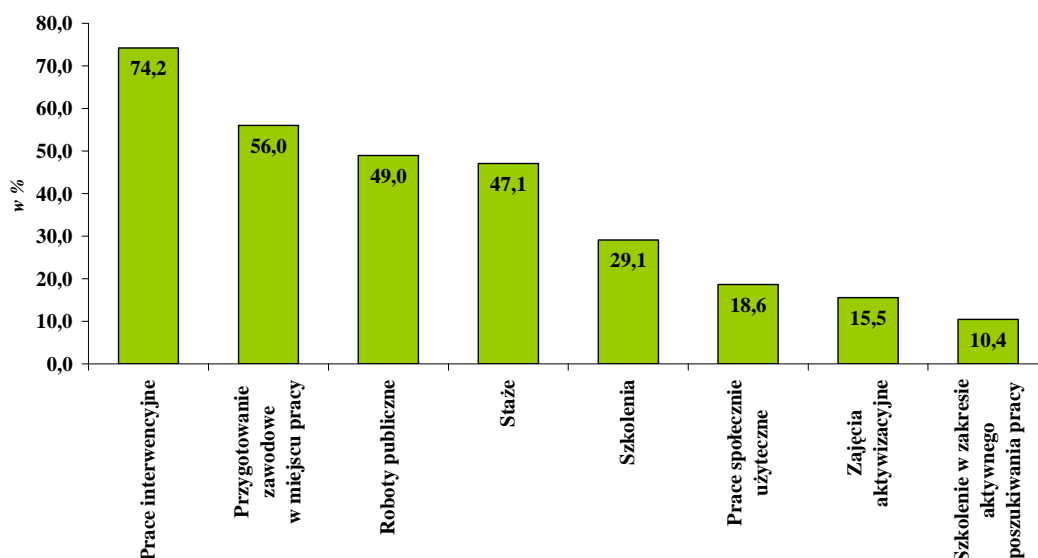
Najwyższy wskaźnik efektywności zatrudnieniowej wśród bezrobotnych, którzy po odbyciu kary pozbawienia wolności nie podjęli zatrudnienia cechował przygotowanie zawodowe w miejscu pracy – 57,1%, najmniejszą natomiast miały prace interwencyjne – 0,0%.

3.11. Niepełnosprawni bezrobotni

Niepełnosprawni bezrobotni najczęściej korzystali z poradnictwa zawodowego – 2.859 osób, rozpoczęli staże – 400 osób oraz prace społecznie użyteczne – 389 osób, najrzadziej rozpoczęli przygotowanie zawodowe w miejscu pracy – 13 osób.

Najwyższy wskaźnik efektywności zatrudnieniowej w tej grupie bezrobotnych dotyczył prac interwencyjnych – 74,2%. Znaczną efektywność zatrudnieniową miało też przygotowanie zawodowe w miejscu pracy – 56,0%, najniższy wskaźnik cechował szkolenia w zakresie aktywnego poszukiwania pracy – 10,4%.

Wykres 25. Efektywność zatrudnieniowa wybranych aktywnych programów rynku pracy wśród niepełnosprawnych bezrobotnych w województwie kujawsko-pomorskim w 2009 roku



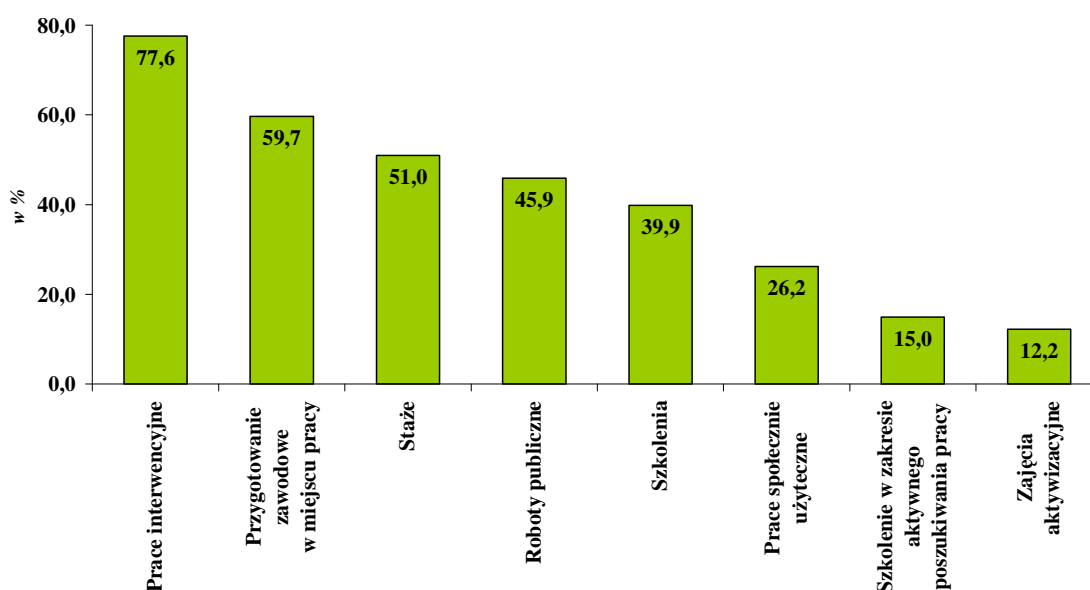
Źródło: opracowanie własne na podstawie Załącznika nr 6 "Aktywne programy rynku pracy" do sprawozdania MPiPS-01 o rynku pracy

3.12. Bezrobotni zamieszkali na wsi

Najczęściej bezrobotni zamieszkali na wsi korzystali z usług poradnictwa zawodowego – 21.472 osoby, rozpoczynali staże – 7.748 osób oraz szkolenia – 5.124 osoby, najrzadziej rozpoczynali przygotowanie zawodowe w miejscu pracy – 149 osób.

Najwyższy wskaźnik efektywności zatrudnieniowej wśród bezrobotnych zamieszkałych na wsi cechował prace interwencyjne – 77,6%. Dużą efektywność zatrudnieniową miały programy takie jak przygotowanie zawodowe w miejscu pracy – 59,7% i staże – 51,0%, najmniejszą natomiast miały zajęcia aktywizacyjne – 12,2%.

Wykres 26. Efektywność zatrudnieniowa wybranych aktywnych programów rynku pracy wśród bezrobotnych zamieszkałych na wsi w województwie kujawsko-pomorskim w 2009 roku



Źródło: opracowanie własne na podstawie Załącznika nr 6 "Aktywne programy rynku pracy" do sprawozdania MPiPS-01 o rynku pracy

4. Aktywne programy rynku pracy w powiatowych urzędach pracy

4.1. PUP w Aleksandrowie Kujawskim

W 2009 roku w PUP w Aleksandrowie Kujawskim odnotowano 3.134 rozpoczęcia aktywnych programów rynku pracy. Najczęściej korzystano z usług poradnictwa zawodowego (25,7% wszystkich rozpoczęć programów), rozpoczynano staże (22,3%) i prace społecznie użyteczne (19,7%).

Najwyższy wskaźnik **efektywności zatrudnieniowej** cechował prace interwencyjne – 100,0% (formę tę ukończyło i podjęło pracę 2 bezrobotnych). Dużą efektywność zatrudnieniową miały programy takie jak: przygotowanie zawodowe w miejscu pracy – 85,4% oraz zajęcia aktywizacyjne – 69,2%, najmniejszą natomiast miały prace społecznie użyteczne – 3,2%.

Najniższy **przeciętny koszt uzyskania zatrudnienia przez bezrobotnego** po ukończeniu programu miało przygotowanie zawodowe w miejscu pracy – 3.265,71 zł i prace społecznie użyteczne – 4.360,00 zł, najwyższy natomiast (oprócz programów dotyczących środków na podjęcie działalności i refundacji pracodawcy kosztów zatrudnienia bezrobotnych) miały roboty publiczne – 41.161,36 zł.

4.2. PUP w Brodniczy

W PUP w Brodniczy w 2009 roku odnotowano 3.618 rozpoczęć aktywnych programów rynku pracy. Najczęściej korzystano z usług poradnictwa zawodowego (50,7% wszystkich rozpoczęć programów), rozpoczynano staże (25,2%) i szkolenia (5,6%).

Najwyższy wskaźnik **efektywności zatrudnieniowej** cechował prace interwencyjne – 80,0%. Dużą efektywność zatrudnieniową miały staże – 48,5% oraz szkolenia – 36,9%, najmniejszą natomiast miały szkolenia w zakresie aktywnego poszukiwania pracy oraz zajęcia aktywizacyjne – po 0,0% (żadna osoba po skorzystaniu z tych form nie podjęła zatrudnienia).

Najniższy **przeciętny koszt uzyskania zatrudnienia przez bezrobotnego** po ukończeniu programu miały prace interwencyjne – 5.962,50 zł i szkolenia – 6.489,04 zł, najwyższy natomiast (oprócz programów dotyczących środków na podjęcie działalności i refundacji pracodawcy kosztów zatrudnienia bezrobotnych) miały przygotowanie zawodowe w miejscu pracy – 28.860,00 zł i roboty publiczne – 23.762,86 zł.

4.3. PUP w Bydgoszczy

W PUP w Bydgoszczy w 2009 roku odnotowano 10.943 rozpoczęcia aktywnych programów rynku pracy. Najczęściej korzystano z usług poradnictwa zawodowego (46,9% wszystkich rozpoczęć programów), rozpoczynano staże (14,3%) i szkolenia (12,5%).

Najwyższy wskaźnik **efektywności zatrudnieniowej** cechował prace interwencyjne – 100,0%. Dużą efektywność zatrudnieniową miały programy takie jak: przygotowanie zawodowe w miejscu pracy – 66,9% i staże – 54,5%, najmniejszą natomiast miały szkolenia w zakresie aktywnego poszukiwania pracy – 8,5%.

Najniższy **przeciętny koszt uzyskania zatrudnienia przez bezrobotnego** po ukończeniu programu miały prace interwencyjne – 3.015,00 zł, najwyższy natomiast (oprócz programów dotyczących środków na podjęcie działalności i refundacji pracodawcy kosztów zatrudnienia bezrobotnych) miały roboty publiczne – 21.439,13 zł.

4.4. PUP w Chełmnie

W 2009 roku w PUP w Chełmnie odnotowano 4.632 rozpoczęcia aktywnych programów rynku pracy. Najczęściej korzystano z usług poradnictwa zawodowego (59,1% wszystkich rozpoczęć programów) i rozpoczynano roboty publiczne (11,2%) oraz szkolenia (8,9%).

Najwyższy wskaźnik **efektywności zatrudnieniowej** cechował prace interwencyjne – 91,0%. Dużą efektywność zatrudnieniową miały programy takie jak: staże – 69,1% i przygotowanie zawodowe w miejscu pracy – 66,7%, najmniejszą natomiast miały szkolenia w zakresie aktywnego poszukiwania pracy – 4,3%.

Najniższy **przeciętny koszt uzyskania zatrudnienia przez bezrobotnego** po ukończeniu programu miało przygotowanie zawodowe w miejscu pracy – 4.200,00 zł, najwyższy natomiast (oprócz programów dotyczących środków na podjęcie działalności i refundacji pracodawcy kosztów zatrudnienia bezrobotnych) miały roboty publiczne – 8.346,61 zł.

4.5. PUP dla Miasta Torunia

W PUP dla Miasta Torunia w 2009 roku odnotowano 10.216 rozpoczęć aktywnych programów rynku pracy. Najczęściej korzystano z usług poradnictwa zawodowego (61,4% wszystkich rozpoczęć programów), rozpoczynano szkolenia (12,6%) i zajęcia aktywizacyjne (9,2%).

Najwyższy wskaźnik **efektywności zatrudnieniowej** cechował prace interwencyjne – 79,5%. Dużą efektywność zatrudnieniową miały programy takie jak: przygotowanie zawodowe w miejscu pracy – 57,1% i roboty publiczne – 50,0%, najmniejszą natomiast miały szkolenia w zakresie aktywnego poszukiwania pracy – 12,5%.

Najniższy **przeciętny koszt uzyskania zatrudnienia przez bezrobotnego** po ukończeniu programu miały prace społecznie użyteczne – 2.744,00 zł, najwyższy natomiast (oprócz programów dotyczących środków na podjęcie działalności i refundacji pracodawcy kosztów zatrudnienia bezrobotnych) miały roboty publiczne – 23.500,00 zł.

4.6. PUP dla Powiatu Toruńskiego

W 2009 roku w PUP dla Powiatu Toruńskiego odnotowano 6.062 rozpoczęcia aktywnych programów rynku pracy. Najczęściej korzystano z usług poradnictwa zawodowego (35,7% wszystkich rozpoczęć programów), rozpoczynano szkolenia (28,8%) i staże (19,1%).

Najwyższy wskaźnik **efektywności zatrudnieniowej** cechował prace interwencyjne – 74,4%. Dużą efektywność zatrudnieniową miały programy takie jak: szkolenia – 58,0% i prace społecznie użyteczne – 57,5%, najmniejszą natomiast miały szkolenia w zakresie aktywnego poszukiwania pracy – 29,3%.

Najniższy **przeciętny koszt uzyskania zatrudnienia przez bezrobotnego** po ukończeniu programu miały prace społecznie użyteczne – 912,50 zł, najwyższy natomiast (oprócz programów dotyczących środków na podjęcie działalności i refundacji pracodawcy kosztów zatrudnienia bezrobotnych) miały roboty publiczne – 13.473,51 zł.

4.7. PUP w Golubiu-Dobrzyniu

W PUP w Golubiu-Dobrzyniu w 2009 roku odnotowano 2.294 rozpoczęcia aktywnych programów rynku pracy. Najczęściej korzystano z usług poradnictwa zawodowego (46,9% wszystkich rozpoczęć programów), rozpoczynano staże (19,8%) i prace społecznie użyteczne (12,2%).

Najwyższy wskaźnik **efektywności zatrudnieniowej** cechował przygotowanie zawodowe w miejscu pracy – 57,1%. Dużą efektywność zatrudnieniową miały programy takie jak: prace interwencyjne – 56,5% oraz szkolenia – 48,4%, najmniejszą natomiast miały szkolenia w zakresie aktywnego poszukiwania pracy – 4,3%.

Najniższy **przeciętny koszt uzyskania zatrudnienia przez bezrobotnego** po ukończeniu programu miały szkolenia – 5.524,44 zł, najwyższy natomiast (oprócz programów dotyczących środków na podjęcie działalności i refundacji pracodawcy kosztów zatrudnienia bezrobotnych) miały staże – 13.007,18 zł.

4.8. PUP w Grudziądzu

W 2009 roku w PUP w Grudziądzu odnotowano 16.050 rozpoczęć aktywnych programów rynku pracy. Najczęściej korzystano z usług poradnictwa zawodowego (58,6% wszystkich rozpoczęć programów), rozpoczynano szkolenia (9,3%) i staże (8,2%).

Najwyższy wskaźnik **efektywności zatrudnieniowej** cechował prace interwencyjne – 97,0%. Dużą efektywność zatrudnieniową miały programy takie jak: staże – 82,0% i przygotowanie zawodowe w miejscu pracy – 78,3%, najmniejszą natomiast miały zajęcia aktywizacyjne – 10,8%.

Najniższy **przeciętny koszt uzyskania zatrudnienia przez bezrobotnego** po ukończeniu programu miały prace społecznie użyteczne – 2.362,28 zł i prace interwencyjne – 2.793,75 zł, najwyższy natomiast (oprócz programów dotyczących środków na podjęcie działalności i refundacji pracodawcy kosztów zatrudnienia bezrobotnych) miały staże – 9.136,36 zł.

4.9. PUP w Inowrocławiu

W PUP w Inowrocławiu w 2009 roku odnotowano 6.031 rozpoczęć aktywnych programów rynku pracy. Najczęściej korzystano z usług poradnictwa zawodowego (31,9% wszystkich rozpoczęć programów), rozpoczynano staże (20,7%) i roboty publiczne (17,9%).

Najwyższy wskaźnik **efektywności zatrudnieniowej** cechował prace interwencyjne – 63,4%. Dużą efektywność zatrudnieniową miały programy takie jak: roboty publiczne – 51,5% i szkolenia – 50,9%, najmniejszą natomiast miały prace społecznie użyteczne – 5,5%.

Najniższy **przeciętny koszt uzyskania zatrudnienia przez bezrobotnego** po ukończeniu programu miały szkolenia – 5.658,65 zł, najwyższy natomiast (oprócz programów dotyczących środków na podjęcie działalności i refundacji pracodawcy kosztów zatrudnienia bezrobotnych) miały staże – 22.441,03 zł.

4.10. PUP w Lipnie

W 2009 roku w PUP w Lipnie odnotowano 4.730 rozpoczęć aktywnych programów rynku pracy. Najczęściej korzystano z usług poradnictwa zawodowego (38,5% wszystkich rozpoczęć programów), rozpoczynano staże (21,9%) i szkolenia (16,5%).

Najwyższy wskaźnik **efektywności zatrudnieniowej** cechował prace interwencyjne – 92,3%. Dużą efektywność zatrudnieniową miały programy takie jak: roboty publiczne – 65,0% i przygotowanie zawodowe w miejscu pracy – 63,2%, najmniejszą natomiast miały szkolenia – 22,3%.

Najniższy **przeciętny koszt uzyskania zatrudnienia przez bezrobotnego** po ukończeniu programu miały prace społecznie użyteczne – 1.666,67 zł, najwyższy natomiast (oprócz programów dotyczących środków na podjęcie działalności i refundacji pracodawcy kosztów zatrudnienia bezrobotnych) miały staże – 14.080,59 zł i roboty publiczne – 12.195,38 zł.

4.11. PUP w Mogilnie

W PUP w Mogilnie w 2009 roku odnotowano 2.166 rozpoczęć aktywnych programów rynku pracy. Najczęściej korzystano z usług poradnictwa zawodowego (30,4% wszystkich rozpoczęć programów), rozpoczynano staże (22,8%) i szkolenia (10,6%).

Najwyższy wskaźnik **efektywności zatrudnieniowej** cechował prace interwencyjne – 82,3%. Dużą efektywność zatrudnieniową miały programy takie jak: przygotowanie zawodowe w miejscu pracy – 71,3% i staże – 58,8%, najmniejszą natomiast miały prace społecznie użyteczne – 5,1%.

Najniższy **przeciętny koszt uzyskania zatrudnienia przez bezrobotnego** po ukończeniu programu miały prace interwencyjne – 4.937,19 zł, najwyższy natomiast (oprócz programów dotyczących środków na podjęcie działalności i refundacji pracodawcy kosztów zatrudnienia bezrobotnych) miały prace społecznie użyteczne – 21.300,00 zł.

4.12. PUP w Nakle nad Notecią

W 2009 roku w PUP w Nakle nad Notecią odnotowano 5.511 rozpoczęć aktywnych programów rynku pracy. Najczęściej korzystano z usług poradnictwa zawodowego (55,2% wszystkich rozpoczęć programów), rozpoczynano szkolenia (13,1%) i staże (11,3%).

Najwyższy wskaźnik **efektywności zatrudnieniowej** cechował prace interwencyjne – 91,7%. Dużą efektywność zatrudnieniową miały staże – 56,4% i roboty publiczne – 50,4%, najmniejszą natomiast miały zajęcia aktywizacyjne – 10,0%.

Najniższy **przeciętny koszt uzyskania zatrudnienia przez bezrobotnego** po ukończeniu programu miały prace społecznie użyteczne – 512,15 zł, najwyższy natomiast (oprócz programów dotyczących środków na podjęcie działalności i refundacji pracodawcy kosztów zatrudnienia bezrobotnych) miały roboty publiczne – 13.770,54 zł.

4.13. PUP w Radziejowie

W PUP w Radziejowie w 2009 roku odnotowano 2.952 rozpoczęcia aktywnych programów rynku pracy. Najczęściej korzystano z usług poradnictwa zawodowego (34,7% wszystkich rozpoczęć programów), rozpoczynano staże (32,8%) i zajęcia aktywizacyjne (11,8%).

Najwyższy wskaźnik **efektywności zatrudnieniowej** cechował prace interwencyjne – 69,4%. Dużą efektywność zatrudnieniową miały programy takie jak: szkolenia – 57,3% i roboty publiczne – 42,2%, najmniejszą natomiast miały zajęcia aktywizacyjne – 8,4%.

Najniższy **przeciętny koszt uzyskania zatrudnienia przez bezrobotnego** po ukończeniu programu miały szkolenia – 3.246,81 zł, najwyższy natomiast (oprócz programów dotyczących środków na podjęcie działalności i refundacji pracodawcy kosztów zatrudnienia bezrobotnych) miały roboty publiczne – 16.958,70 zł.

4.14. PUP w Rypinie

W 2009 roku w PUP w Rypinie odnotowano 3.948 rozpoczęć aktywnych programów rynku pracy. Najczęściej korzystano z usług poradnictwa zawodowego (43,6% wszystkich rozpoczęć programów) oraz rozpoczynano szkolenia (13,2%) i zajęcia aktywizacyjne (10,5%).

Najwyższy wskaźnik **efektywności zatrudnieniowej** cechował prace interwencyjne – 76,5%. Dużą efektywność zatrudnieniową miało przygotowanie zawodowe w miejscu pracy – 71,1%, najmniejszą natomiast miały zajęcia aktywizacyjne – 14,7%.

Najniższy **przeciętny koszt uzyskania zatrudnienia przez bezrobotnego** po ukończeniu programu miało przygotowanie zawodowe w miejscu pracy – 4.478,13 zł, najwyższy natomiast (oprócz programów dotyczących środków na podjęcie działalności i refundacji pracodawcy kosztów zatrudnienia bezrobotnych) miały staże – 14.828,91 zł.

4.15. PUP w Sępólnie Krajeńskim

W PUP w Sępólnie Krajeńskim w 2009 roku odnotowano 2.382 rozpoczęcia aktywnych programów rynku pracy. Najczęściej korzystano z usług poradnictwa zawodowego (40,4% wszystkich rozpoczęć programów), rozpoczynano staże (23,1%) i roboty publiczne (16,6%).

Najwyższy wskaźnik **efektywności zatrudnieniowej** cechował prace interwencyjne – 70,1%. Dużą efektywność zatrudnieniową miały programy takie jak: przygotowanie zawodowe w miejscu pracy – 65,5% i staże – 46,2%, najmniejszą natomiast miały szkolenia w zakresie aktywnego poszukiwania pracy – 0,0% (żadna osoba po tym szkoleniu nie podjęła zatrudnienia).

Najniższy **przeciętny koszt uzyskania zatrudnienia przez bezrobotnego** po ukończeniu programu miało przygotowanie zawodowe w miejscu pracy – 3.499,12 zł, najwyższy natomiast (oprócz programów dotyczących środków na podjęcie działalności i refundacji pracodawcy kosztów zatrudnienia bezrobotnych) miały roboty publiczne – 15.472,05 zł.

4.16. PUP w Świeciu

W 2009 roku w PUP w Świeciu odnotowano 3.515 rozpoczęć aktywnych programów rynku pracy. Najczęściej korzystano z usług poradnictwa zawodowego (40,6% wszystkich rozpoczęć programów) oraz rozpoczynano staże (18,8%) i szkolenia (9,5%).

Najwyższy wskaźnik **efektywności zatrudnieniowej** cechował prace społecznie użyteczne – 44,1%. Dużą efektywność zatrudnieniową miały programy takie jak: staże – 38,1% i roboty publiczne – 35,0%, najmniejszą natomiast miały szkolenia w zakresie aktywnego poszukiwania pracy – 10,9%.

Najniższy **przeciętny koszt uzyskania zatrudnienia przez bezrobotnego** po ukończeniu programu miały prace społecznie użyteczne – 1.928,28 zł, najwyższy natomiast (oprócz programów dotyczących środków na podjęcie działalności i refundacji pracodawcy kosztów zatrudnienia bezrobotnych) miały roboty publiczne – 18.388,89 zł.

4.17. PUP w Tucholi

W PUP w Tucholi w 2009 roku odnotowano 2.308 rozpoczęć aktywnych programów rynku pracy. Najczęściej korzystano z usług poradnictwa zawodowego (40,5% wszystkich rozpoczęć programów), rozpoczynano staże (19,6%) i szkolenia (8,9%).

Najwyższy wskaźnik **efektywności zatrudnieniowej** cechował prace interwencyjne – 77,5%. Dużą efektywność zatrudnieniową miały programy takie jak: przygotowanie zawodowe w miejscu pracy – 54,5% i staże – 42,9%, najmniejszą natomiast miały zajęcia aktywizacyjne – 12,2%.

Najniższy **przeciętny koszt uzyskania zatrudnienia przez bezrobotnego** po ukończeniu programu miały prace interwencyjne – 3.668,60 zł, najwyższy natomiast (oprócz programów dotyczących środków na podjęcie działalności i refundacji pracodawcy kosztów zatrudnienia bezrobotnych) miało roboty publiczne – 15.805,00 zł.

4.18. PUP w Wąbrzeźnie

W 2009 roku w PUP w Wąbrzeźnie odnotowano 3.477 rozpoczęć aktywnych programów rynku pracy. Najczęściej korzystano z usług poradnictwa zawodowego (58,6% wszystkich rozpoczęć programów) oraz rozpoczynano szkolenia (10,9%) i prace interwencyjne (10,6%).

Najwyższy wskaźnik **efektywności zatrudnieniowej** cechował prace interwencyjne – 65,8%. Dużą efektywność zatrudnieniową miały programy takie jak: prace społecznie użyteczne – 51,7% i staże – 36,9%, najmniejszą natomiast miały szkolenia w zakresie aktywnego poszukiwania pracy – 7,5%.

Najniższy **przeciętny koszt uzyskania zatrudnienia przez bezrobotnego** po ukończeniu programu miały prace społecznie użyteczne – 1.287,10 zł, najwyższy natomiast (oprócz programów dotyczących środków na podjęcie działalności i refundacji pracodawcy kosztów zatrudnienia bezrobotnych) miały staże – 24.743,08 zł.

4.19. PUP we Włocławku

W PUP we Włocławku w 2009 roku odnotowano 14.387 rozpoczęć aktywnych programów rynku pracy. Najczęściej korzystano z usług poradnictwa zawodowego (61,8% wszystkich rozpoczęć programów), rozpoczęto staże (13,7%) i szkolenia (8,8%).

Najwyższy wskaźnik **efektywności zatrudnieniowej** cechował prace interwencyjne – 85,3%. Dużą efektywność zatrudnieniową miały programy takie jak: przygotowanie zawodowe w miejscu pracy – 62,8% i staże – 57,5%, najmniej natomiast miały zajęcia aktywizacyjne – 4,3%.

Najniższy **przeciętny koszt uzyskania zatrudnienia przez bezrobotnego** po ukończeniu programu miały prace społecznie użyteczne – 1.014,72 zł, najwyższy natomiast (oprócz programów dotyczących środków na podjęcie działalności i refundacji pracodawcy kosztów zatrudnienia bezrobotnych) miały staże – 20.660,58 zł.

4.20. PUP w Żninie

W 2009 roku w PUP w Żninie odnotowano 4.708 rozpoczęć aktywnych programów rynku pracy. Najczęściej korzystano z usług poradnictwa zawodowego (43,5% wszystkich rozpoczęć programów) oraz rozpoczęto staże (19,8%) i roboty publiczne (13,3%).

Najwyższy wskaźnik **efektywności zatrudnieniowej** cechował szkolenia – 80,5%. Dużą efektywność zatrudnieniową miały programy takie jak: prace interwencyjne – 78,7% i przygotowanie zawodowe w miejscu pracy – 70,9%, najmniej natomiast miały zajęcia aktywizacyjne – 22,2%.

Najniższy **przeciętny koszt uzyskania zatrudnienia przez bezrobotnego** po ukończeniu programu miały szkolenia – 1.547,14 zł, najwyższy natomiast (oprócz programów dotyczących środków na podjęcie działalności i refundacji pracodawcy kosztów zatrudnienia bezrobotnych) miały staże – 16.707,51 zł.

